



MINISTERIO
DE AGRICULTURA
Y RIEGO

PRECIOS EN MERCADOS INTERNACIONALES DE PRODUCTOS AGROPECUARIOS

Boletín N° 3 • Año 12 • Marzo 2014



OFICINA DE ESTUDIOS ECONOMICOS Y ESTADISTICOS

OEEE



Elaborado por la Unidad de Análisis Económico
Oficina de Estudios Económicos y Estadísticos
Ministerio de Agricultura y Riego
Se permite la reproducción total o parcial de este documento
por cualquier medio, siempre y cuando se cite la fuente
Visite el Portal Agrario: www.minagri.gob.pe
<http://siea.minagri.gob.pe>

CONTENIDO

1. Cotizaciones Internacionales 4
2. Precios FOB de principales destinos de las exportaciones peruanas. 8
3. Precios de legumbres, frutas, entre otros productos, en principales mercados mayoristas de Estados Unidos, Canadá y Europa..... 12

Arroz Blanco Tailandés 15%g.q.

FOB¹ Bangkok

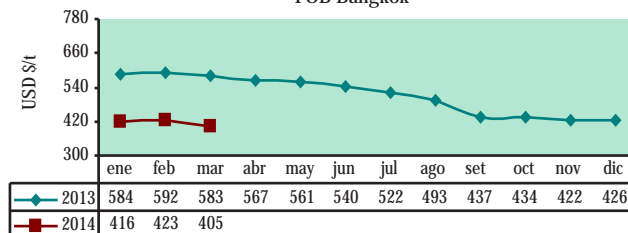
Tailandia es el primer exportador de arroz elaborado.



1. COTIZACIONES INTERNACIONALES

En marzo del 2014, los precios internacionales de los principales commodities agrarios registraron incrementos que se explican especialmente por el clima adverso acontecido en las zonas productoras y la firme demanda a nivel mundial. Por otro lado, el precio del arroz descendió básicamente a causa de previsiones de una mayor producción y oferta por parte de los principales países productores.

Arroz Blanco Tailandés 15%g.q.
FOB Bangkok



El precio del arroz blanco tailandés (15% granos quebrados) en el mes de marzo retrocedió como consecuencia de la firme oferta procedente de Tailandia, la menor demanda global, el inicio rápido de la cosecha de arroz en América del Sur, previsiones de un aumento en la producción de arroz en Birmania, Indonesia, China e India; y estimaciones de una mayor superficie de arroz en Estados Unidos para el año 2014.

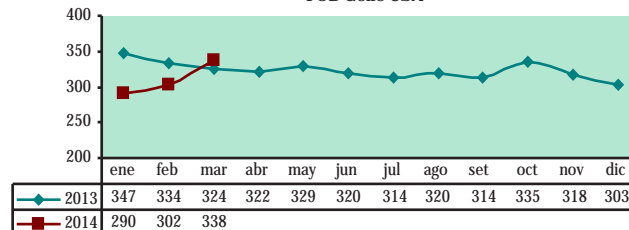
Trigo N° 2 Hard Red Winter

FOB¹ Golfo USA

Usos: Materia prima para la industria molinera y de panificación.



Trigo N°2 Hard Red Winter
FOB Golfo USA



La incidencia del conflicto entre Rusia y Ucrania en la zona del Mar Negro, la preocupación en torno a una menor oferta de trigo por parte de Ucrania, pronósticos de clima seco para las planicies del sur de Estados Unidos y el mayor número de compras especulativas efectuadas por los inversionistas; fueron los principales factores alcistas del precio del trigo duro, en el mes de marzo.

Algodón Index "A"

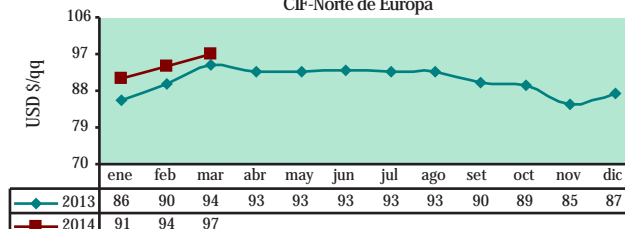
CIF² - Norte de Europa

El Index "A" es un indicador compuesto por el promedio de los cinco precios más bajos de 15 variedades de algodón.

Usos: Materia prima para la industria alimenticia y textil.

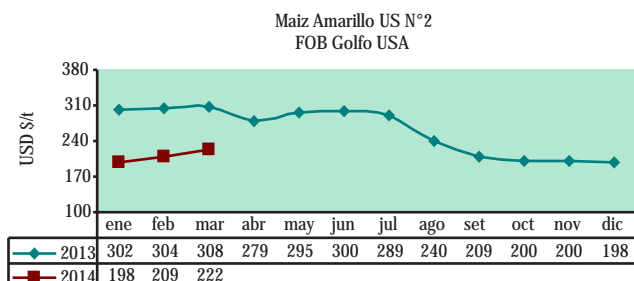


Algodón Index "A"
CIF-Norte de Europa

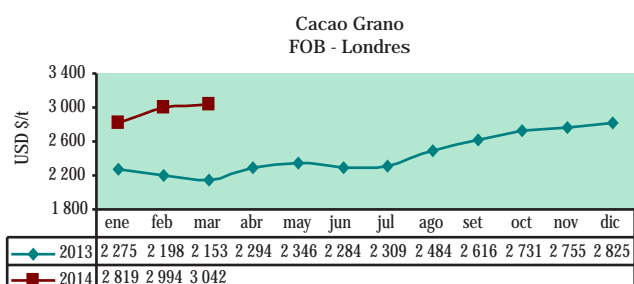


El alza del precio del algodón INDEX A en marzo fue provocada por la preocupación por la escasez de suministros de la fibra procedente de Estados Unidos (mayor exportador del mundo), la menor oferta global y el mayor número de compras especulativas realizadas por los fondos de inversión; en contraparte, la preocupación sobre el crecimiento económico en China (mayor consumidor mundial de muchas materias primas) no permitió un mayor incremento del precio.

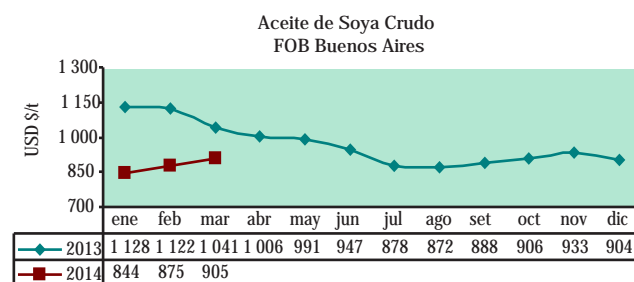
El ascenso del precio del maíz US. N°2 en el mes de marzo fué originado por noticias de condiciones climáticas adversas suscitadas en las zonas productoras del grano en Estados Unidos; además de la firme demanda por parte de los países importadores, principalmente por parte de Egipto, la influencia del debilitamiento del dólar estadounidense frente al resto y el aumento del precio del petróleo; sin embargo, estimaciones del USDA con respecto a una cosecha mundial récord para éste año, limitaron un mayor incremento del precio.



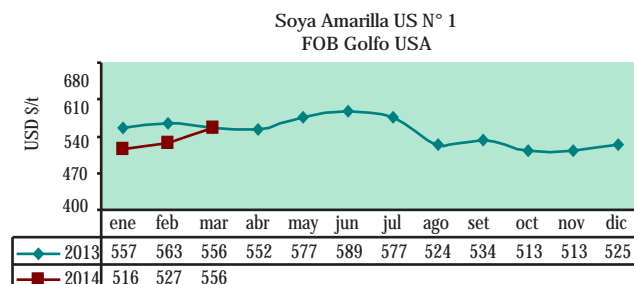
El precio del cacao en el mes de marzo subió 1,6%; situación atribuible a noticias con referencia a una fuerte disminución de las exportaciones del tercer mayor productor, Indonesia; la sequía imperante en algunas zonas productoras de cacao en África Occidental y su probable impacto negativo sobre la próxima cosecha; así como, por la preocupación de una probable escasez en las reservas estadísticas totales de cacao en grano para fines del año cacaotero 2013-2014.



Los precios del complejo soya (frijol de soya y aceite de soya) en el mes de marzo fueron impulsados por la demora en la cosecha de soya sudamericana, perspectivas de un cierre de campaña con inventarios ajustados por parte de Estados Unidos, la firme demanda global y compras especulativas realizadas por los fondos de inversión.



Por otro lado, la suba de los precios estuvo limitada por previsiones de una mayor área sembrada de soya en Estados Unidos para la campaña 2014-2015, aunadas al avance de la cosecha Argentina, el temor generado en torno a la evolución de la demanda por parte de China y perspectivas de una mayor oferta por parte de Brasil.




En el mes de marzo del 2014, los precios del frijol de soya y aceite de soya aumentaron 5,5% y 3,4%; respectivamente, en comparación al precio alcanzado en el mes de febrero. Por otro lado, en comparación al mes de marzo del año 2013, los precios disminuyeron en 0,1% y 13,1% respectivamente.

Maíz Amarillo US N° 2

FOB¹ Golfo USA

Usos: Materia prima destinada a la industria alimenticia y de alimentos balanceados.



Cacao Grano

FOB Londres

Usos: Insumo para la industria de alimentos.



Aceite de Soya Crudo

FOB¹ Buenos Aires

Principal derivado del frijol de soya. Usos: Industria alimentaria - producción de aceites y mantecas terminadas.



Soya Amarilla US N° 1

FOB¹ Golfo USA


Usos: Materia prima destinada a la alimentación humana y animal.



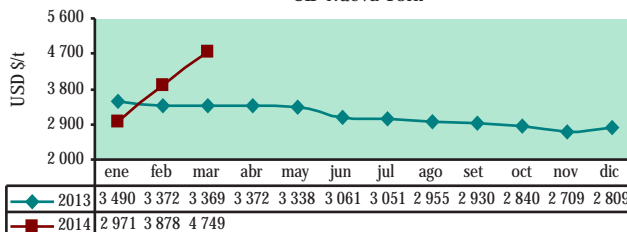
Café - Otros Suaves Arábigos

Mercado de Nueva York

Puesto en almacén certificado de la bolsa de Nueva York.
Principal producto agrícola de exportación en el Perú.



Café otros suaves Arábigos
CIF-Nueva York



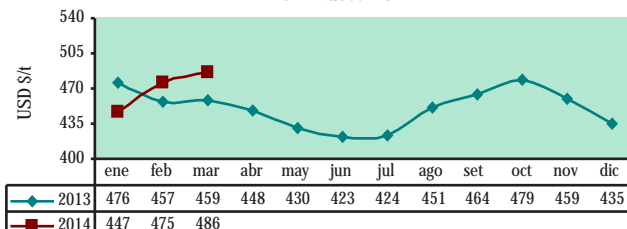
Azúcar Contrato N° 16

CIF² Nueva York.

CIF: Valor del azúcar cruda puesta en refinería de Norteamérica. Azúcar centrifugada (96° de polarización), precios del mercado interno norteamericano.



Azúcar Contrato N° 16
CIF-Nueva York



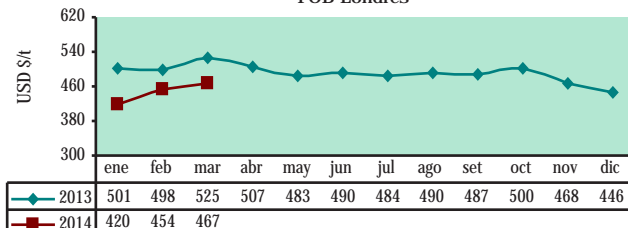
Azúcar Refinada Contrato N° 5

FOB¹ Londres

FOB: Costo del producto entregado en los puertos del mar Mediterráneo. Azúcar blanca cristalizada (99,8° de polarización).



Azúcar Refinada Contrato N° 5
FOB-Londres



Azúcar Contrato N° 11

Mercado de Nueva York

Azúcar cruda de caña a granel.
Azúcar centrifugada (96° de polarización).



Nota:

A partir del día 1 de julio de 2011, el International Exchange Futures US dejó de publicar la cotización spot del Azúcar Contrato 11.

A pesar de la incertidumbre con respecto al desenvolvimiento de la demanda China; el precio del café en marzo subió, debido a condiciones climáticas desfavorables en Brasil (importante productor mundial). El Ministerio de Agricultura de Brasil declaró estado de emergencia en la principal zona productora de café del país, debido a la amenaza de insectos. La Organización Internacional de Café comentó que el mercado mundial pasará a ser deficitario para el 2014-2015, si continúa la sequía en Brasil.

La sequía acontecida en las zonas productoras de caña en Brasil (centro-sur); condiciones climáticas adversas que resultarían por el fenómeno climático de El Niño, que reduciría la producción global del endulzante debido a posibles sequías en el Sudeste de Asia y Australia, e inundaciones en Suramérica; y compras especulativas realizadas por los fondos de inversión; incidieron en los aumentos de los precios del azúcar contrato N° 5 (blanca) y el azúcar contrato N° 16 (rubia), al cierre del mes de marzo; pero, estos incrementos de precios fueron frenados por noticias de una mayor producción del commodity por parte de China y perspectivas de una mayor producción por parte de Guatemala.

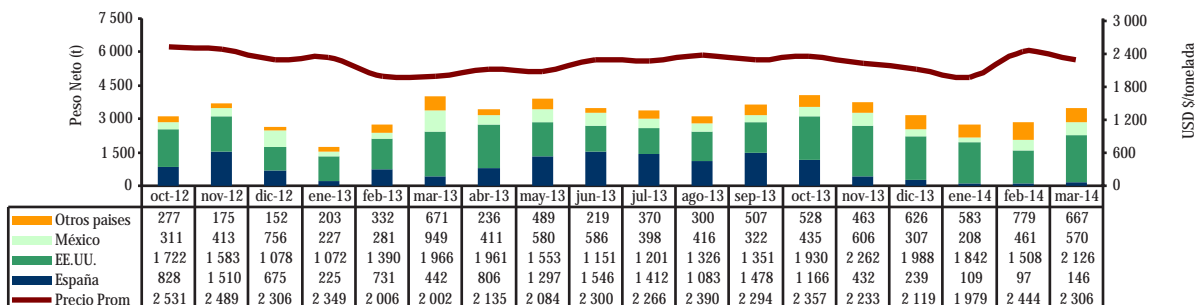
En comparación al mes anterior, en marzo del 2014, los precios del azúcar contrato N° 5 (blanca) y del azúcar contrato N° 16 (rubia) subieron 2,9% y 2,2% respectivamente. En referencia a los valores alcanzados en marzo del 2013, el precio del azúcar contrato N° 5 (blanca) bajó 11,1%, mientras que el precio del azúcar contrato N° 16 (rubia) se incrementó en 5,8%.

Nota: el precio del azúcar contrato N° 16 corresponde al precio doméstico al por mayor de azúcar cruda en USA.

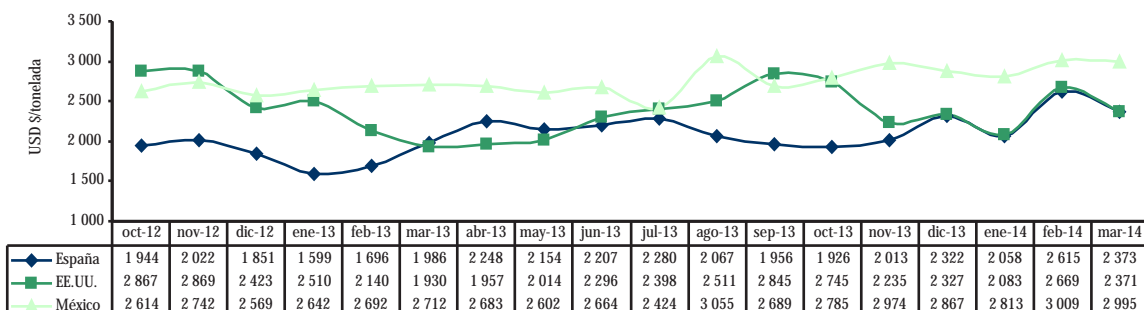
Fuente: BCRP, FAO, ODEPA (Chile)

2. PRECIOS FOB DE PRINCIPALES DESTINOS DE LAS EXPORTACIONES PERUANAS

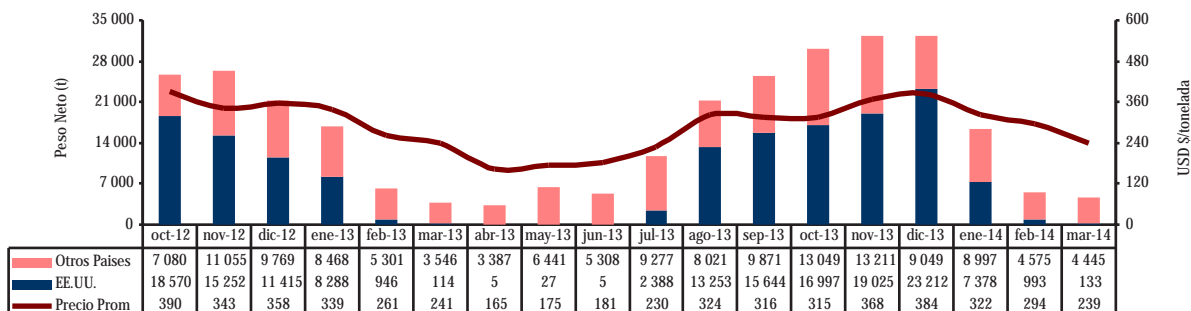
Perú: Volumen y Precio Promedio FOB de Exportación de Páprika (Pimentón Seco) 2012 - 2014



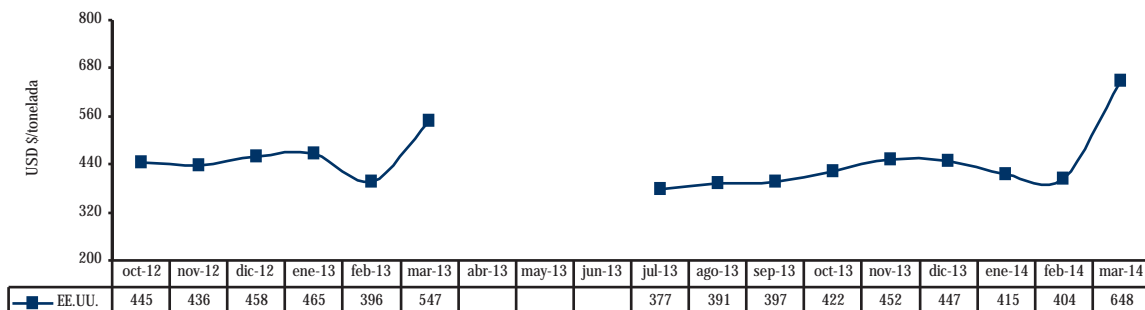
Perú: Precio FOB de Principales Destino de Exportación de Páprika (Pimentón Seco) 2012 - 2014



Perú: Volumen y Precio Promedio FOB de Exportación de Cebollas Frescas 2012 - 2014



Perú: Precio FOB de Principales Destino de Exportación de Cebollas Frescas 2012 - 2014

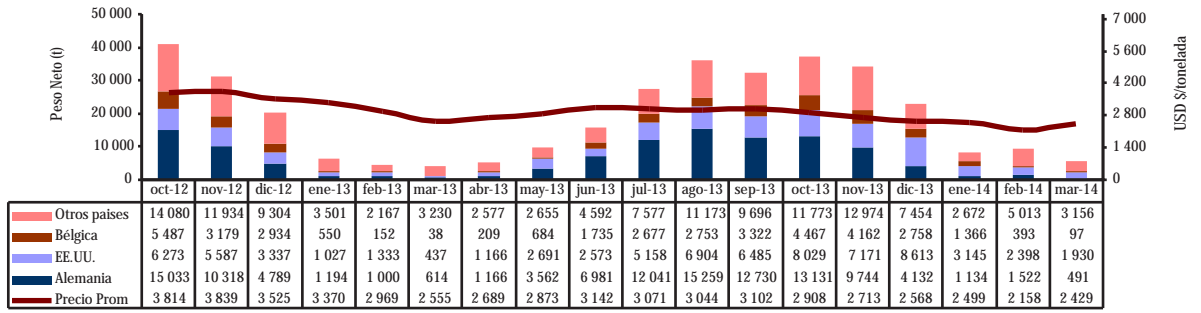


Continúa...

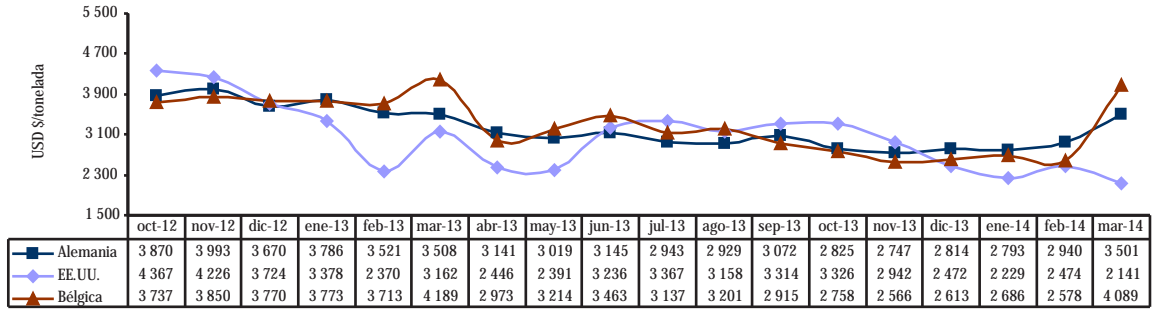
Páprika (Pimentón seco)

Cebollas frescas

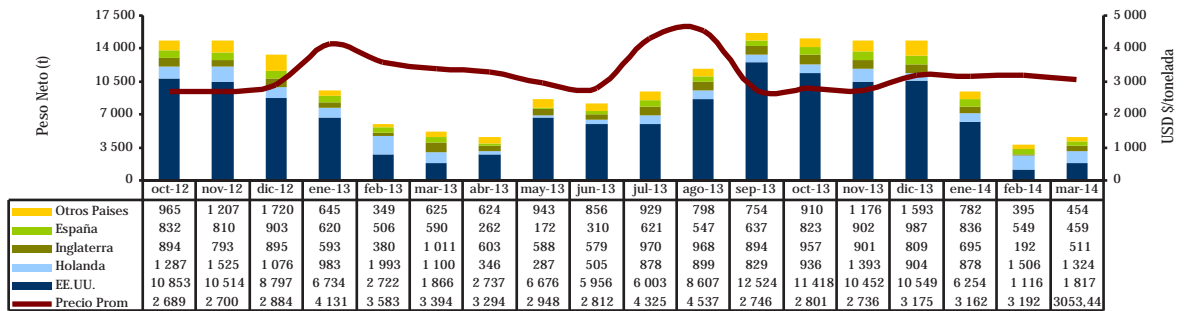
Perú: Volumen y Precio Promedio FOB de Exportación de Café sin Descafeinar 2012 - 2014



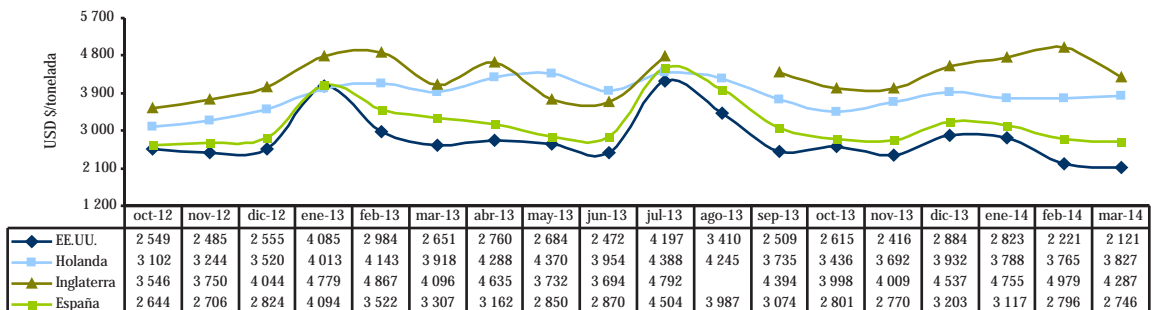
Perú: Precio FOB de Principales Destinos de Exportación de Café sin Descafeinar 2012 - 2014



Perú: Volumen y Precio Promedio FOB de Exportación de Espárragos Frescos 2012 - 2014

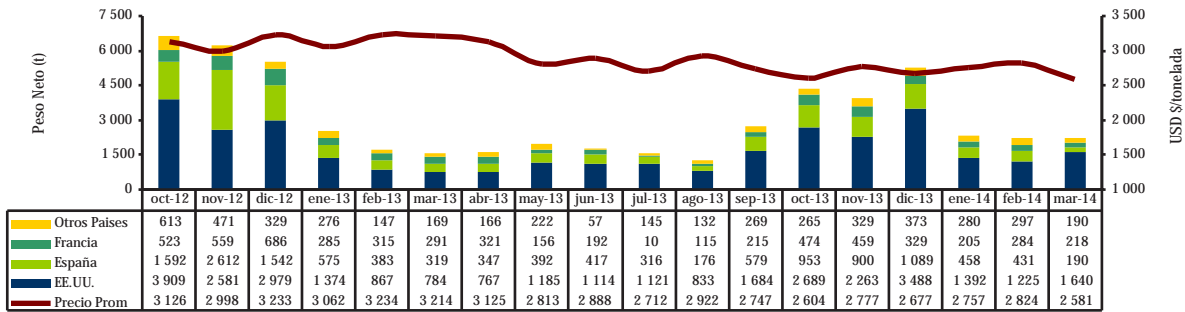


Perú: Precio Promedio FOB en Principales Destinos de Exportación de Espárragos Frescos 2012 - 2014

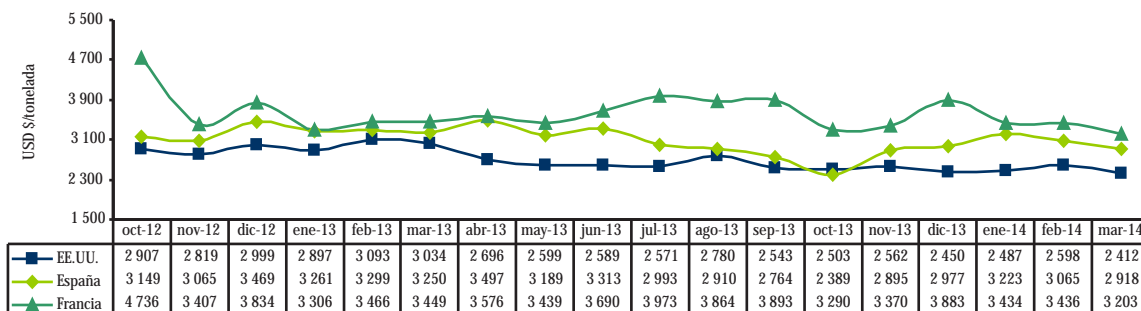


Continúa...

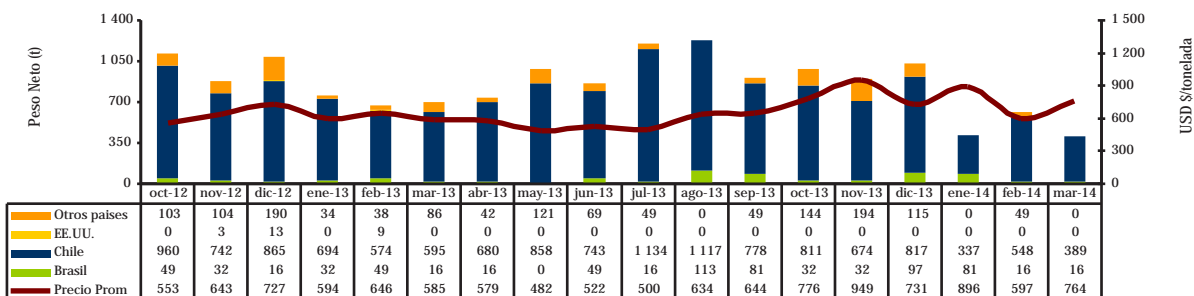
Volumen y Precio Promedio FOB de Exportación de Alcachofas Preparadas 2012 - 2014



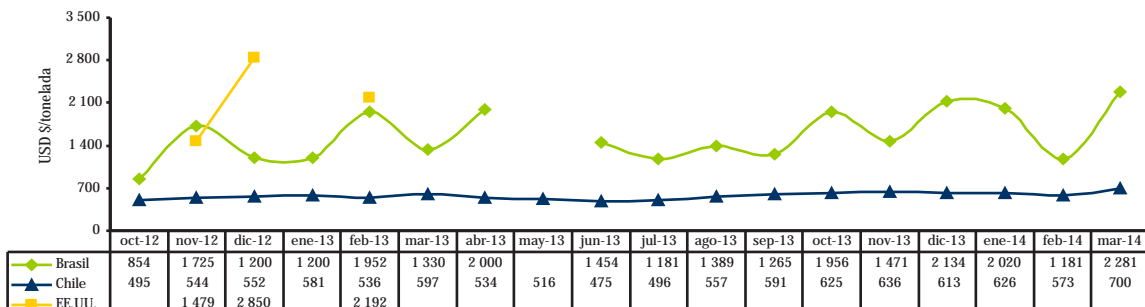
Perú: Precio FOB de Principales Destinos de Exportación de Alcachofas Preparadas 2012 - 2014



Perú: Volumen y Precio Promedio FOB de Exportación de Aceitunas en Salmuera 2012 - 2014



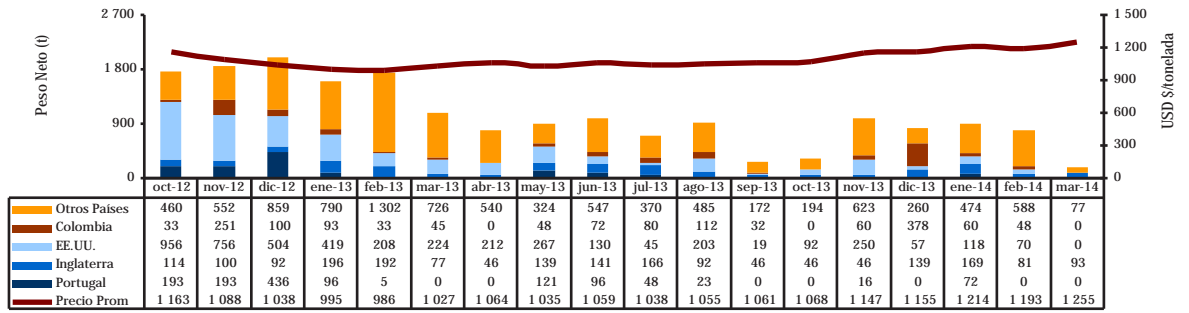
Perú: Precio FOB de Principales Destinos de Exportación de Aceitunas en Salmuera 2012 - 2014



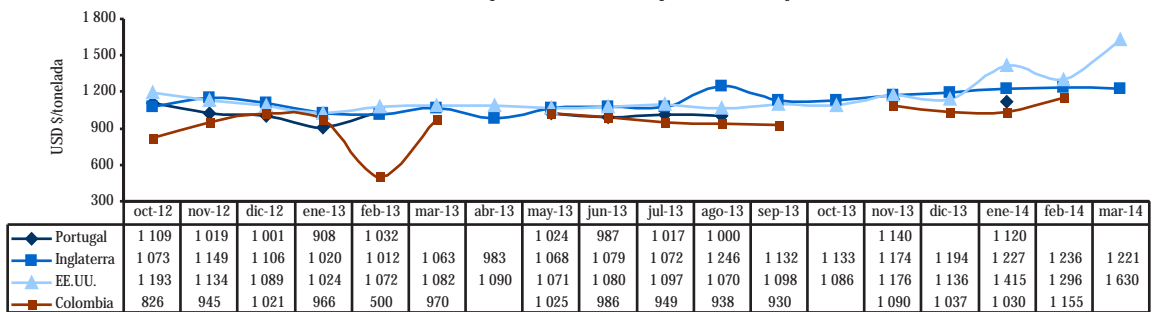
Continúa...

Frijol Castilla

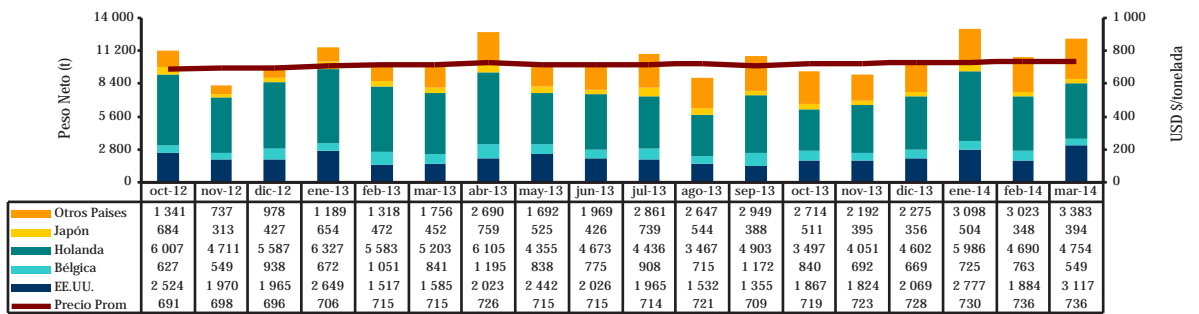
Perú: Volumen y Precio Promedio FOB de Exportación de Frijol Castilla 2012 - 2014



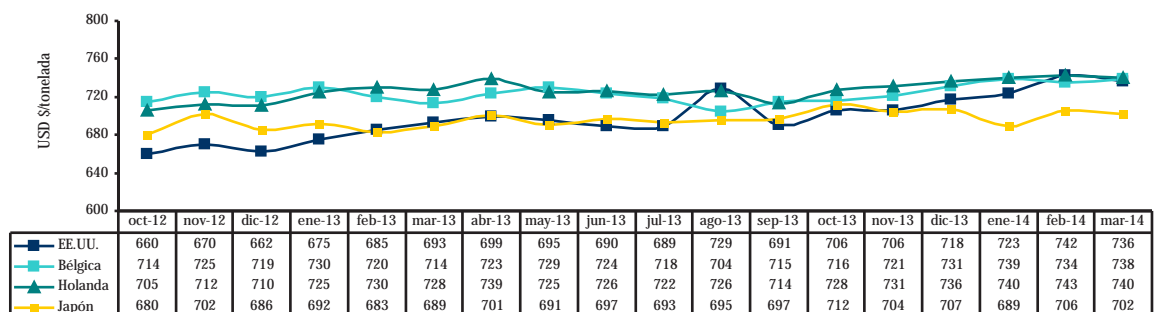
Perú: Precio FOB de Principales Destinos de Exportación de Frijol Castilla 2012 - 2014



Perú: Volumen y Precio Promedio FOB de Exportación de banano tipo "Cavendish Valery" 2012 - 2014



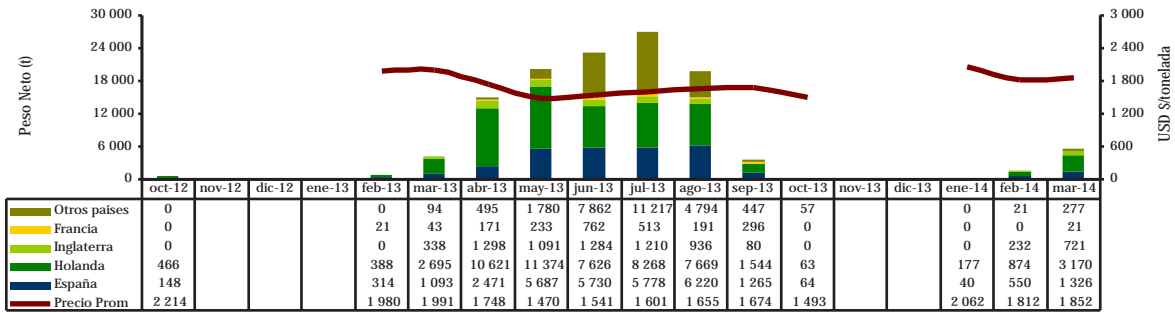
Perú: Precio FOB de Principales Destinos de Exportación de banano "Cavendish Valery" 2012 - 2014



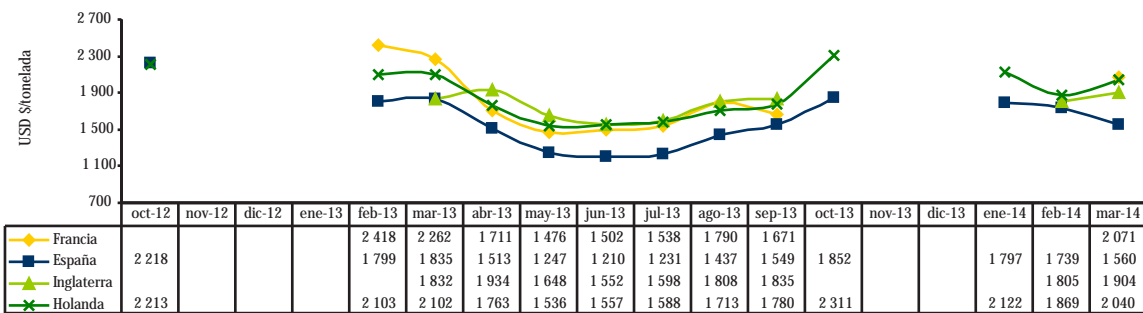
Continúa...

Banano "Cavendish Valery"

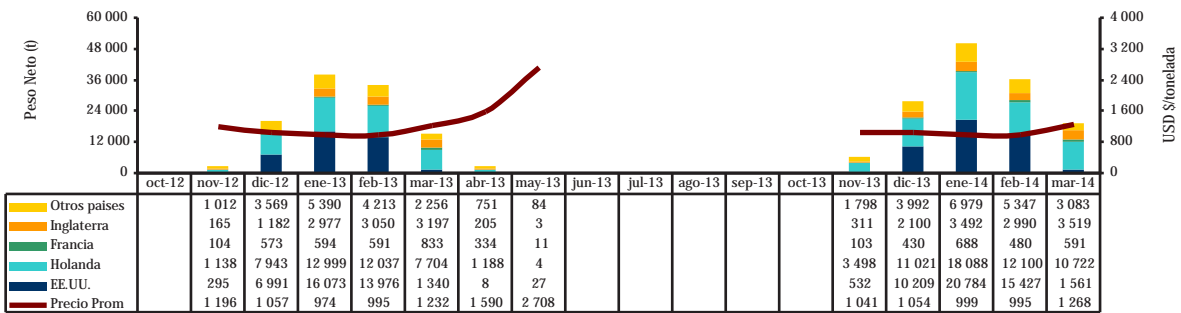
Perú: Volumen y Precio Promedio FOB de Exportación de Paltas (Aguacates) 2012 - 2014



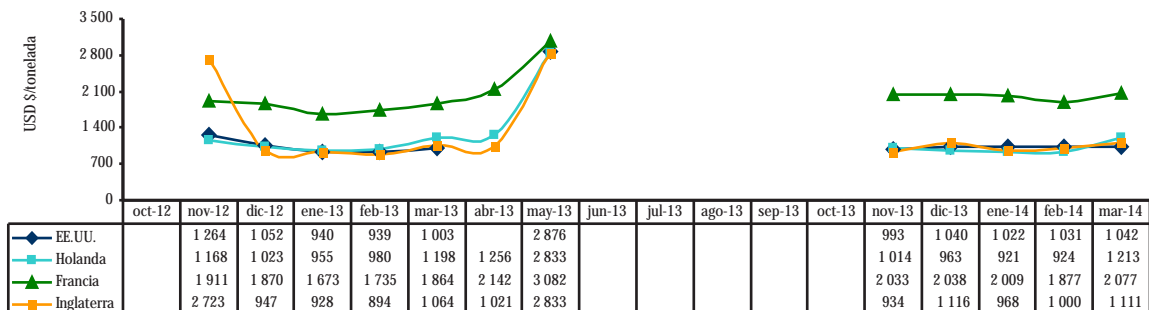
Perú: Precio FOB de Principales Destinos de Exportación de Paltas (Aguacates) 2012 - 2014



Perú: Volumen y Precio Promedio FOB de Exportación de Mangos Frescos 2012 - 2014



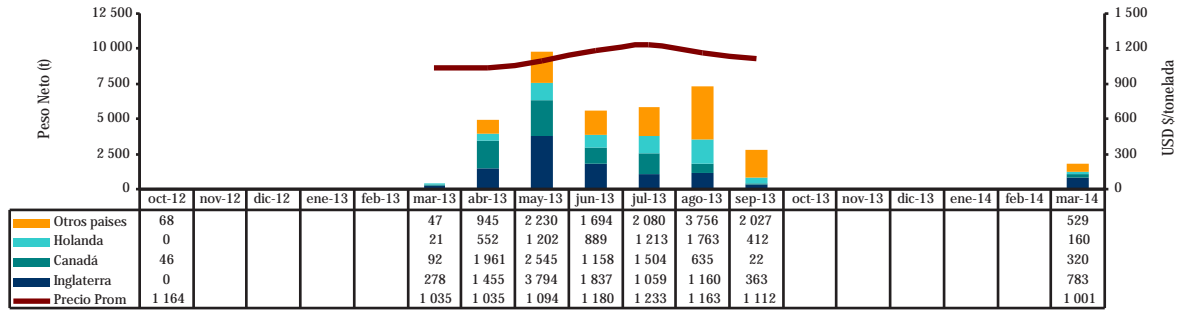
Perú: Precio FOB de Principales Destinos de Exportación de Mangos Frescos 2012 - 2014



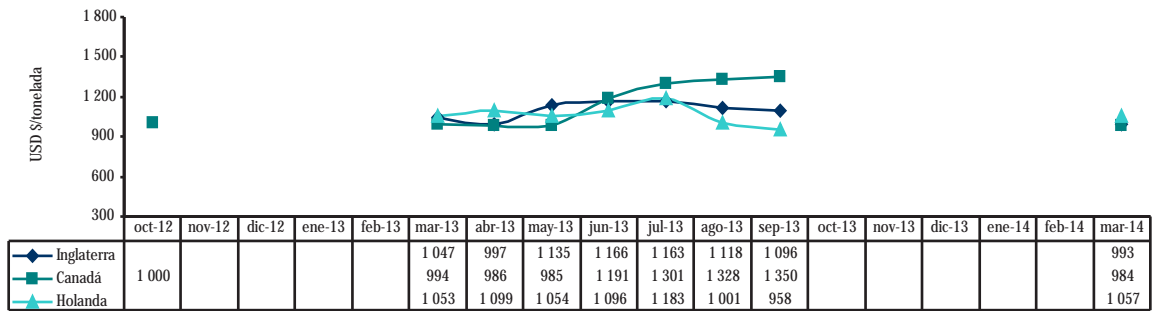
Continúa...

Mandarinas

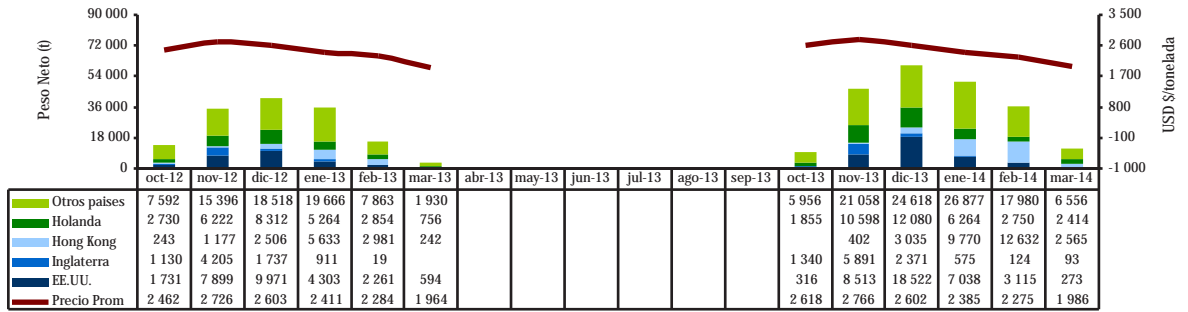
Perú: Volumen y Precio Promedio FOB de Exportación de Mandarinas Frescas 2012 - 2014



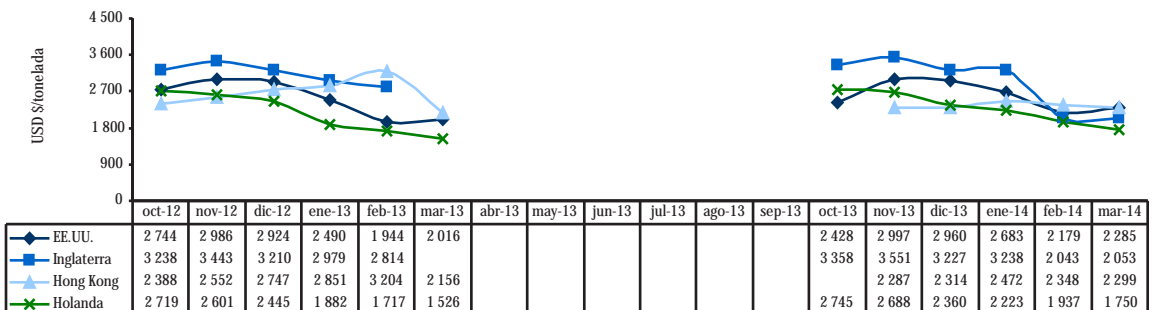
Perú: Precio FOB de Principales Destinos de Exportación de Mandarinas Frescas 2012 - 2014



Perú: Volumen y Precio Promedio FOB de Exportación de Uvas Frescas 2012 - 2014

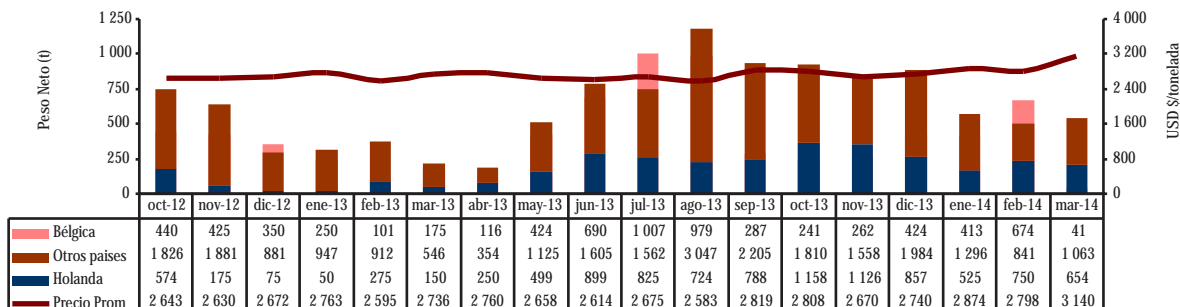


Perú: Precio FOB de principales Destinos de Exportación de Uvas Frescas 2012 - 2014

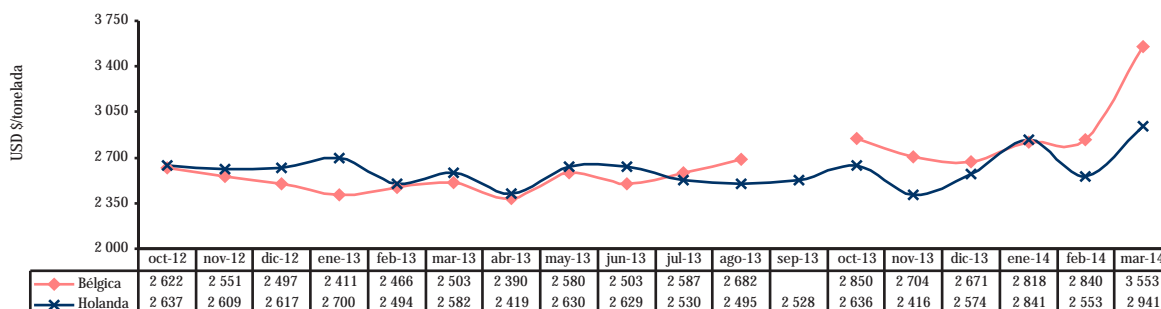


Uvas

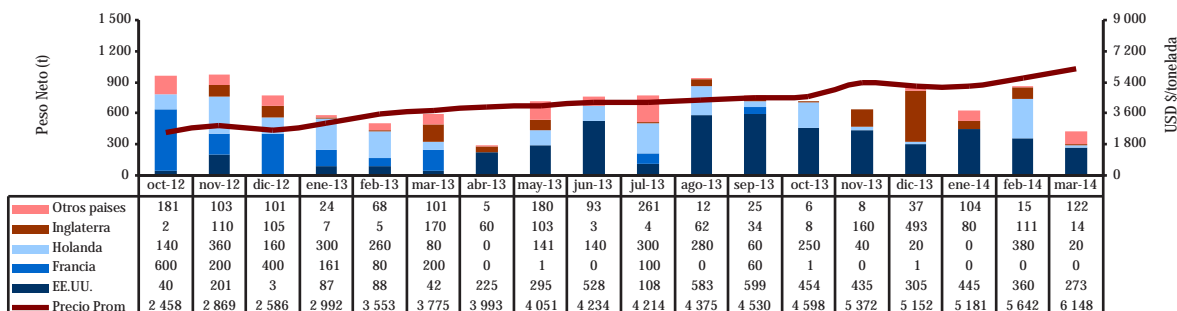
Perú: Volumen y Precio Promedio FOB de Exportación de Cacao en grano 2012 - 2014



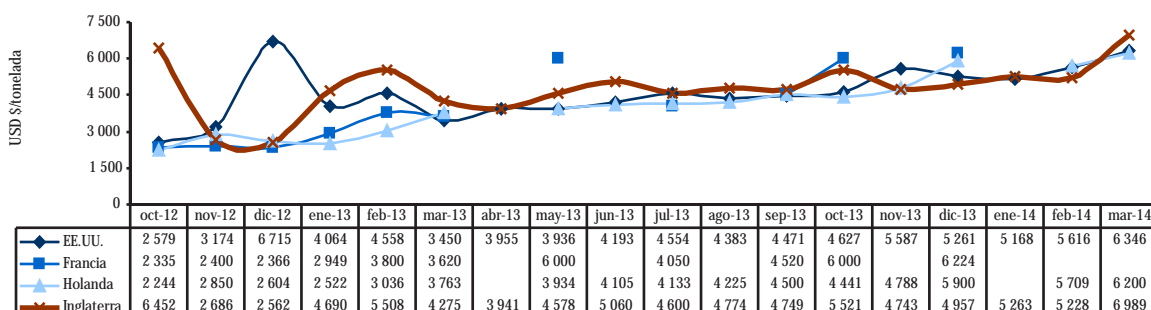
Perú: Precio FOB de Principales Destinos de Exportación de Cacao en grano 2012 - 2014



Perú: Volumen y Precio Promedio FOB de Exportación de Manteca de Cacao 2012 - 2014



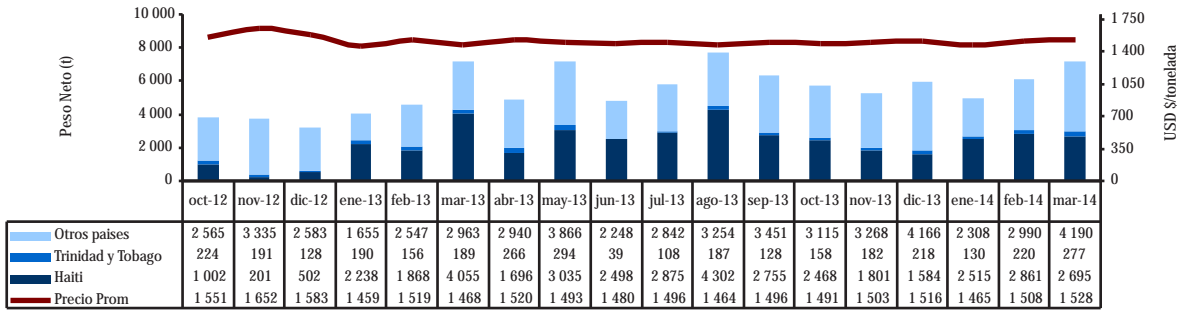
Perú: Precio FOB de Principales Destinos de Exportación de Manteca de Cacao 2012 - 2014



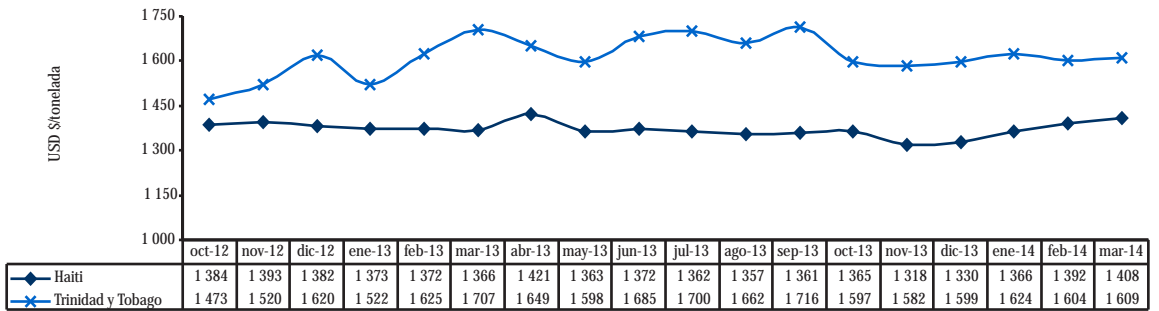
Continúa...

Leche Evaporada

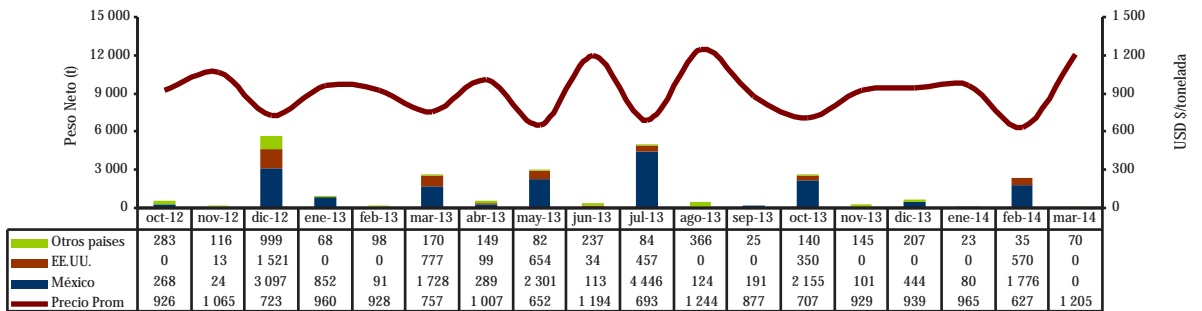
Perú: Volumen y Precio Promedio FOB de Exportación de Leche Evaporada 2012 - 2014



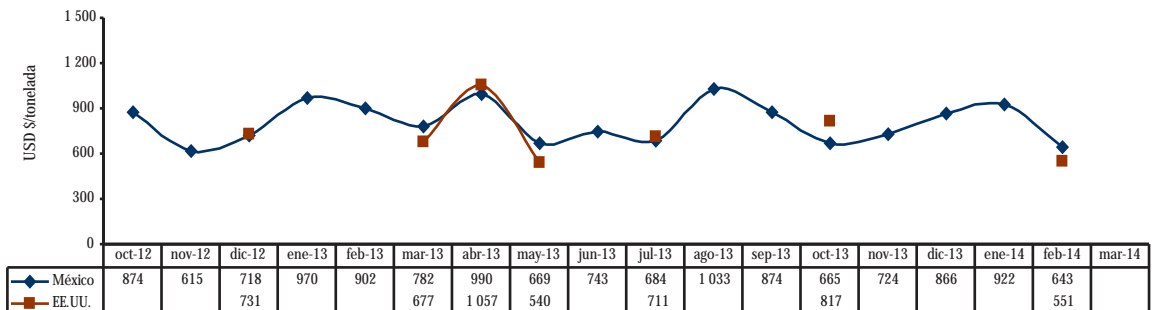
Perú: Precio FOB de Principales Destinos de Exportación de Leche Evaporada 2012 - 2014



Perú: Volumen y Precio Promedio FOB de Exportación de Madera Aserrada de Virola, Mahogany 2012 - 2014



Perú: Precio FOB de Principales Destinos de Exportación de Madera Aserrada de Virola, Mahogany 2012 - 2014



Madera aserrada

3. Precios de Legumbres, Frutas y Otros en principales mercados mayoristas de Estados Unidos, Canadá y Europa

AJOS					Mercado: Mayorista de Miami				
Mercado: Mayorista de Nueva York					Unidad: US \$ /Caja 10-30 lb				
Origen	Variiedad	Calibre	07 mar 14	28 mar 14	Origen	Variiedad	Calibre	07 mar 14	28 mar 14
California 10 lb	Elephant	lge	35,00/36,00	35,00/36,00	Guatemala	Snow Peas Decalxyed	s/e	12,00	15,00/16,00
California 10 lb	Elephant	lge	35,00/36,00	35,00/36,00		Sugar Snap Peas Decalxyed	s/e	12,00	16,00/17,00
Argentina 30 lb	Blanco	6	55,00	55,00	Mercado: Mayorista de Chicago				
		7	...	65,00/70,00	Unidad: US \$ /Caja 10 lb				
	Morado	6	50,00/55,00	50,00/55,00	Origen	Variiedad	Calibre	07 mar 14	28 mar 14
		7	...	65,00/70,00	Guatemala	Snow Peas Decalxyed	s/e	9,00/12,50	8,50/12,00
California 30lb	Blanco	3 col	55,00/62,00	55,00/62,00		Sugar Snap Peas Decalxyed	s/e	9,00/12,50	13,00/14,50
		super col	60,00/65,00	60,00/65,00	México	Snow Peas Decalxyed	s/e	9,50/11,50	...
China 30lb	Blanco	5	28,00/30,00	28,00/30,00	Perú	Snow Peas Decalxyed	s/e	10,50	15,00/16,00
						Sugar Snap Peas Decalxyed	s/e	12,50	13,00/14,00
ALCACHOFAS					CEBOLLAS FRESCAS				
Mercado: Mayorista de Los Angeles					Mercado: Mayorista de Miami				
Unidad: US \$ /Caja					Unidad: US \$ /Caja 10 lb				
Origen	Variiedad	Calibre	07 mar 14	28 mar 14	Origen	Variiedad	Calibre	07 mar 14	28 mar 14
California	Globe Thorned	48	18,00	18,00	Colorado 25 lb	Red Globe Type	jbo	16,00	...
		lge-lse	20,00	20,00	Idaho-Oregon 25 lb	Red Globe Type	jbo	15,00/18,00	16,00/18,00
		med-lge	46,00	46,00	México 25 lb	Red Globe Type	jbo	...	17,00
		sml-lse	48,00	48,00	Washington 25 lb	Red Globe Type	jbo	14,00/16,00	16,00/17,00
Mercado: Mayorista de Miami					Argentina 50 lb	Yellow Valencia	jbo	...	30,00
Unidad: US \$ /Caja					Canadá 50 lb	Yellow Globe Type	jbo	23,00/29,00	31,00
Origen	Variiedad	Calibre	07 mar 14	28 mar 14	Chile 50 lb	Yellow Valencia	jbo	...	30,00/32,00
California	Globe	12	34,00	...	Idaho-Oregon 50 lb	Yellow Spanish Hybrid	jbo med col	24,00/29,00	29,00/31,00
		18	33,00/34,00	35,00				...	28,00
		24	...	28,00		Blanco	jbo	32,00/33,00	...
México	Globe	18	29,00	29,00/30,00	México 50 lb	Yellow Grano	jbo	...	31,00/32,00
		24	28,00/29,00	29,00/30,00		Blanco	jbo	32,00	24,00
Mercado: Mayorista de San Francisco					Mercado: Mayorista de Nueva York				
Unidad: US \$ /Caja					Unidad: US \$ /Caja-Sacos				
Origen	Variiedad	Calibre	07 mar 14	28 mar 14	Origen	Variiedad	Calibre	07 mar 14	28 mar 14
California	Globe Green	12	24,00/25,00	...	Canadá 25 lb	Red Globe Type	jbo	...	15,00/18,00
		15	25,00	22,00	Idaho 25 lb	Blanco Boilers	s/e	18,00/20,00	18,00/20,00
		18	24,00/28,50	17,00/22,00		Red Globe Type	jbo med	14,00/15,00	...
		24	24,00	18,00/22,00				11,00/12,00	...
		30	24,00	17,00/22,00					
		36	21,00/24,00	14,00/19,00					
		48	24,00	8,00/17,00					
		lge-lse	20,00	10,00/12,00					
		med-lse	36,00	28,00/34,00					
		sml-lse	36,00/38,00	32,00/34,00					
	Globe Thornless	30-36	12,00/14,00	...					
ARVEJAS									
Mercado: Mayorista de New York									
Unidad: US \$ /Caja 10 lb									
Origen	Variiedad	Calibre	07 mar 14	28 mar 14					
Guatemala	Snow Peas Decalxyed	s/e	10,00/14,00	12,00/14,00					
	Sugar Snap Peas Decalxyed	s/e	10,00/15,00	14,00/15,00					

Continúa...

México 25 lb	Red Globe Type	col	...	17,00	
Oregon 25 lb	Red Globe Type	jbo med	...	17,00 17,00	
Washington 25 lb	Red Globe Type	jbo	14,00/15,00	15,00/18,00	
Canadá 50 lb	Yellow Globe Type	jbo	...	18,00/21,00	
New York 50 lb	Yellow Globe Type	s/e	15,00/16,00	18,00/23,00	
LECHUGA					
Mercado: Mayorista de Boston					
Unidad: US \$ /Caja					
Origen	Variedad	Calibre	07 mar 14	28 mar 14	
Arizona - California 2,2 lb	s/e	s/e	12,00	...	
California 2,2 lb	s/e	s/e	...	12,00	
Perú 2,5 lb	s/e	s/e	10,00	10,00	
ESPARRAGOS					
Mercado: Mayorista de Chicago					
Unidad: US \$ /Caja 11 lb					
Origen	Variedad	Calibre	07 mar 14	28 mar 14	
Perú	Verde	jbo	19,00/20,00	21,00/22,00	
		lge	19,00/20,00	19,00	
		sml	20,00	...	
		std	19,00/20,00	19,00	
	Blanco	lge-std	26,00/28,00	28,00	
México	Verde	jbo	...	16,00	
		lge	14,00/15,00	14,50	
		std	14,00/15,00	14,50/15,50	
Mercado: Mayorista de Miami					
Unidad: US \$ /Caja 11 lb					
Origen	Variedad	Calibre	07 mar 14	28 mar 14	
Perú	Verde	jbo	...	20,00	
		lge	18,50	19,00/20,00	
		std	...	19,00/20,00	
	Blanco	lge	29,00/30,00	25,00/26,00	
México	Verde	jbo	19,50/20,50	19,00/20,00	
		lge	19,00	17,50/18,50	
		std	19,00	16,50/17,50	
Mercado: Mayorista de Nueva York					
Unidad: US \$ /Caja 11 lb					
Origen	Variedad	Calibre	07 mar 14	28 mar 14	
Perú	Verde	std	...	14,00/16,00	
	Blanco	std	...	25,00/30,00	
México	Verde	jbo	14,00/15,00	18,00	
		lge	14,00/15,00	15,00/18,00	
		std	14,00/15,00	14,00/18,00	
		xlge	14,00/15,00	...	
Mercado: Mayorista de Montreal					
Unidad: US \$ /Caja 11 lb					
Origen	Variedad	Calibre	07 mar 14	28 mar 14	
Perú	Verde	s/e	30,70/39,73	...	
	Blanco	s/e	25,73	...	
México	Verde	s/e	32,50/39,73	...	
YUCA (CASSAVA)					
Mercado: Mayorista de St. Louis					
Unidad: US \$ /Caja 40 lb					
Origen	Variedad	Calibre	07 mar 14	28 mar 14	
Costa Rica	s/e	s/e	29,50	29,50	
BATATAS					
Mercado: Mayorista de Boston					
Unidad: US \$ / Sacos 50 lb					
Origen	Variedad	Calibre	07 mar 14	28 mar 14	
Florida	s/e	med-lge	24,00	24,00	
COCO					
Mercado: Mayorista de Detroit					
Unidad: US \$ /Caja 45lb					
Origen	Variedad	Calibre	07 mar 14	28 mar 14	
Tailandia	Young Type	9	20,00	20,00	
República Dominicana	Dry	40	32,00	31,00	
LIMAS					
Mercado: Mayorista de Columbia					
Unidad: US \$ /Caja 10-40 lb					
Origen	Variedad	Calibre	07 mar 14	28 mar 14	
México 10 lb	Seedlees Type	48	...	25,00	
		54	19,00/25,00	...	
Guatemala	Seedlees Type	230	...	110	
Perú	Seedlees Type	200	...	85,00/110	
México 40 lb	Seedlees Type	150	60,00/80,00	90,00	
		200	49,00/80,00	85,00/90,00	
		230	...	110	
LIMONES					
Mercado: Mayorista de New Covent Garden (Uk)					
Unidad: US \$ /Caja 15 kgs					
Origen	Variedad	Calibre	07 mar 14	28 mar 14	
España	s/e	s/e	...	16,53	
Morocco	s/e	s/e	...	14,88	
Mercado: Mayorista de Miami					
Unidad: US \$ /Caja 7/10 bushel					
Origen	Variedad	Calibre	07 mar 14	28 mar 14	
California	s/e	115	34,00	34,00	
		140	34,00/37,00	37,00	
		165	34,00/35,00	35,00	
		200	33,00/34,00	...	
		200	33,00/34,00	32,00/35,00	

Mayorista de Rotterdam				
Unidad: US \$ /Caja 15 kg				
Origen	Variiedad	Calibre	07 mar 14	28 mar 14
Turquía 10 kg	s/e	45	10,40	...
		80-84	11,09	...
España 15 kg	s/e	60	11,09/13,17	13,74/14,43
		70	12,47/15,94	13,05/15,80
		80	14,28/15,25	14,43/15,12
		90	15,25/17,33	13,74/17,86
		100	15,25/18,02	13,74/17,86
		120	15,25/17,33	15,12/17,86
		140	13,86/15,25	14,15/17,18

MANGOS				
Mercado: Mayorista de Miami				
Unidad: US \$ / Caja 4 - 4,5 kg (1 lyr)				
Origen	Variiedad	Calibre	07 mar 14	28 mar 14
Costa Rica	Tommy Atkins	7	...	7,00/8,00
México	Ataulfo	16	...	8,00
		18	11,00/12,00	8,00
Nicaragua	Tommy Atkins	8	...	8,50/9,00
Perú	Kent	7	8,00/9,00	7,00
		8	7,00/8,00	7,00/8,00
		9	8,00	7,00

Mercado: Mayorista de Nueva York						
Unidad: US \$ /Caja 4 kg (1 lyr)						
Origen	Variiedad	Calibre	07 mar 14	28 mar 14		
Costa Rica	Tommy Atkins	7-8-9-10	...	9,00/10,00		
México	Ataulfo	12	11,00/13,00	10,00/11,00		
		14	11,00/14,00	10,00		
		16	12,00/14,00	9,00/10,00		
		18	9,00/10,00	10,00		
		20	8,00	9,00		
	Haden	8-9-10	8,00/10,00	...		
			Tommy Atkins	7	...	9,00/10,00
			8-9	...	8,50/9,00	
		10-12	...	8,00/9,00		
Perú	Kent	7-8-9	8,00/8,50	8,00		
		10	7,00/8,00	7,00/8,00		
		12	7,00/8,00	8,00		
	Keitt	9-10	...	10,00		

Mercado: Mayorista de New Covent Garden				
Unidad: US \$ /Caja 4 kg (1 lyr)				
Origen	Variiedad	Calibre	07 mar 14	28 mar 14
Brasil	Tommy Atkins	s/e	7,75	...
Perú	Kent	s/e	6,67	...

Mercado: Mayorista de Toronto				
Unidad: US \$ /Caja 4 - 4,5 kg (1 lyr)				
Origen	Variiedad	Calibre	07 mar 14	28 mar 14
México	Ataulfo	12	13,99/17,16	...
Perú	Various Varieties	8	6,77/8,42	...

MANZANAS				
Mercado: Mayorista de New Covent Garden				
Unidad: US \$ / Caja 13 - 18 kg				
Origen	Variiedad	Calibre	07 mar 14	28 mar 14
Francia 12 kg	Fuji	lge	...	15,70

Mercado: Mayorista de Rotterdam				
Unidad: US \$ / Caja 18 kg				
Origen	Variiedad	Calibre	07 mar 14	28 mar 14
Francia	Braeburn	64	17,33	...
	Golden Delicious	64	25,64/26,34	...
		72	21,48/24,95	22,67/24,73
		100	23,56	23,02
	Granny Smith	56	23,56	24,05
		64	22,18/24,26	21,30/24,05
		72	20,44/22,18	19,24/21,99
		80	...	19,24
		100	22,87	...
		125	19,41	18,55/19,24
	Red Chief	56	24,95	23,02
		64	24,95	23,02/24,73
		72	23,56/24,26	22,67/23,36
		100	22,18	...
		113	20,10	...
		125	17,33/22,18	...
	Red Delicious	138	17,33/18,71	...
		150	18,71	...
		56-64	...	24,05/24,73
		100	...	22,67/23,36
		113	...	21,30/21,99
	Royal Gala	100	24,95/27,03	...
		113	24,95	...
		125	21,48	...
		138	19,41/20,10	...
		150	19,41	19,24
				150

PAPAYA				
Mercado: Mayorista de Miami				
Unidad: US \$ / Caja 35 lb				
Origen	Variiedad	Calibre	07 mar 14	28 mar 14
República Dominicana	Tainung	10	23,00/24,00	...
		11	24,00	22,00
		12-14	...	20,00
Guatemala	Tainung	9	22,00/25,00	22,00
		10	22,00	21,00
		12	20,00/22,00	21,00/22,00

PALTAS				
Mercado: Mayorista New Covent Garden				
Unidad: US \$ / Caja (4 kg)				
Origen	Variiedad	Calibre	07 mar 14	28 mar 14
Israel	Fuerte	s/e	13,33	...
	Hass	s/e	...	15,70
Kenia	Fuerte	s/e	10,83	...

Mercado: Mayorista de New York				
Unidad: US \$ / Caja 20 lb (2 lyr)				
Origen	Variiedad	Calibre	07 mar 14	28 mar 14
México	Hass	32	38,00/42,00	42,00
		36	38,00/45,00	43,00
		40	40,00/45,00	42,00/44,00
		48	40,00/46,00	42,00/45,00

Continúa...

Mercado: Mayorista de Los Angeles					Mercado: Mayorista de Toronto				
Origen	Variedad	Calibre	Unidad: US \$ / Caja 20 lb (2 lyr)		Origen	Variedad	Calibre	Unidad: US \$ /Caja 18 lb	
			07 mar 14	28 mar 14				07 mar 14	28 mar 14
California	Hass	48 60	38,00 34,00/35,00	39,00/39,50 34,50/35,00	Chile	Thompson Seedless	xlge	34,31	...
México	Hass	48 60	36,00/39,00 34,00/38,00	38,00/39,00 34,00/35,00		Flame Seedless	xlge	25,28/37,92	...
UVAS					Perú	Sugraone	xlge	36,12/37,92	...
Mercado: Mayorista de New York					Sudáfrica	Red Globe	xlge	36,12	...
Origen	Variedad	Calibre	Unidad: US \$ / Caja (8.2 kg)		NARANJAS				
			07 mar 14	28 mar 14	Mercado: Mayorista de Rotterdam				
Chile	Autumn Royal	lge xlge	28,00 ...	22,00/24,00 28,00	Origen	Variedad	Calibre	Unidad: US \$ /Caja 15 kg	
	Black Seedless	lge med xlge	28,00/33,00 16,00/26,00 30,00/36,00	24,00 ... 30,00/35,00				07 mar 14	28 mar 14
	Crimson Seedless	lge med xlge	28,00/30,00 26,00/28,00 34,00/38,00	Morocco	Late Navel	70-80-100 90 110	13,05 13,74 12,37
	Flame Seedless	lge med sml med-lge xlge	22,00/30,00 18,00 20,00 20,00 24,00/34,00	24,00/25,00 36,00		Salustiana	48-54 60-70-90 80 100 110	11,09 11,09/11,78 11,09/12,47 9,70/11,09 9,01/9,70 10,31
	Muscat Seedless	lge med med-lge lge-xlge	36,00/38,00 42,00/45,00 36,00/38,00 38,00/42,00		Sanguine	48 54 60 70 80-90 100 110	... 10,40 10,40/11,78 10,40/11,78 10,40/11,78 10,40/11,09 9,70/10,40	10,99 10,31/10,99 10,31/10,99 ... 8,93/10,99 8,93/10,31 8,93
	Sugraone	lge lge-xlge med xlge	25,00/30,00 34,00/35,00 18,00/20,00 28,00/34,00	22,00 24,00/26,00	España	Navel	36 42 48 54-60 70-80-90	17,33/18,02 15,25 13,86 9,70/11,78 9,70	15,12 13,74 13,74 12,37 ...
	Thompson Seedless	lge med xlge s/e	34,00/36,00 25,00 40,00/43,00 20,00	30,00 16,00/18,00 34,00/35,00 ...		Navel Lane	24 30 36 42 48 54 60 70 80	... 18,02/20,10 15,25/18,71 13,17/17,33 12,47/15,25 10,40/15,25 11,78/13,86 9,70/12,47 9,70	13,05/17,18 13,05/17,18 13,05/17,86 12,02/17,18 12,02/17,18 11,68/15,80 11,68/12,37 11,34/12,37 11,34
Mercado: Mayorista de Los Angeles					OTROS CÍTRICOS				
Origen	Variedad	Calibre	Unidad: US \$ /Caja 18 lb		Mercado: Mayorista de Los Angeles				
			07 mar 14	28 mar 14	Unidad: US \$ / bushel Cartons				
Chile	Black Seedless	lge med	30,00/32,00 24,00/26,00	26,00/28,00 20,00/24,00	Origen	Variedad	Calibre	07 mar 14	28 mar 14
	Crimson Seedless	lge med	28,00 24,00	California	s/e	s/e	...	23,00/24,00
	Flame Seedless	lge med xlge	24,00/28,00 18,00/22,00 32,00/34,00	24,00/28,00 18,00/22,00 32,00/34,00	½ bushel cartons				
	Red Globe	lge xlge	18,00/21,00 20,00/26,00	18,00/21,00 20,00/22,00					
	Ruby Seedless	med	...	27,00					
	Sugraone	lge med med-lge xlge	26,00/30,00 22,00/26,00 24,00/28,00 34,00/38,00	26,00/28,00 22,00/24,00 ... 32,00/36,00					
	Thompson Seedless	med lge xlge	... 28,00/30,00 38,00/40,00	22,00/25,00 26,00/30,00 35,00/36,00					

HIERBAS				
ESTRAGÓN				
Mercado: Mayorista de New York				
			Unidad: US \$ / Bushel cartons	
Origen	Variiedad	Calibre	07 mar 14	28 mar 14
Colombia	s/e	12	16,00/18,00	15,00/16,00
Israel	s/e	12	18,00	15,00/16,00
México	s/e	12	16,00/17,00	15,00/16,00

ORÉGANO				
Mercado: Mayorista de Miami				
			Unidad: US \$ / Bolsa 1 lb	
Origen	Variiedad	Calibre	07 mar 14	28 mar 14
Colombia	s/e	s/e	5,00	5,00
Guatemala	s/e	s/e	4,00	4,00
Perú	s/e	s/e	5,00/6,00	5,00/6,00

Mercado: Mayorista de New York				
			Unidad: US \$ /Caja 1 kg	
Origen	Variiedad	Calibre	07 mar 14	28 mar 14
Colombia	s/e	12	10,00/12,00	10,00/12,00
Israel	s/e	12	13,00	12,00/13,00
México	s/e	12	12,00	10,00/12,00

TOMILLO				
Mercado: Mayorista de Miami				
			Unidad: US \$ /Bolsa 1 lb	
Origen	Variiedad	Calibre	07 mar 14	28 mar 14
Colombia	s/e	s/e	4,00	4,00
Florida	s/e	s/e	4,00	4,00
Perú	s/e	s/e	3,50/4,00	3,50/4,00

s/e: sin especificación ... : sin información

col: colossal jbo: jumbo xlge: extra large lyr: layer (capa o corrida)
lge: large med: medium sml: small

Fuente: USDA - Market News com., 2014

Elaborado por la Unidad de Análisis Económico
Oficina de Estudios Económicos y Estadísticos
Ministerio de Agricultura y Riego
Se permite la reproducción total o parcial de este documento
por cualquier medio, siempre y cuando se cite la fuente
Visite el Portal Agrario: www.minagri.gob.pe
<http://siea.minagri.gob.pe>