



MINISTERIO
DE AGRICULTURA
Y RIEGO

PRECIOS EN MERCADOS INTERNACIONALES DE PRODUCTOS AGROPECUARIOS

Boletín N° 11 • Año 12 • Noviembre 2014



DIRECCIÓN GENERAL DE SEGUIMIENTO Y EVALUACIÓN DE POLÍTICAS



DGESEP

Elaborado por :
Dirección de Estadística Agraria
Ministerio de Agricultura y Riego
Se permite la reproducción total o parcial de este documento
por cualquier medio, siempre y cuando se cite la fuente
Visite el Portal Agrario: www.minagri.gob.pe
<http://siea.minagri.gob.pe>

CONTENIDO

1. Precios FOB de principales destinos de las exportaciones peruanas	2
2. Precios de legumbres, frutas, entre otros productos, en principales mercados mayoristas de Estados Unidos, Canadá y Europa.....	11
3. Cotizaciones Internacionales	15

1. PRECIOS FOB DE PRINCIPALES DESTINOS DE LAS EXPORTACIONES PERUANAS

Las exportaciones agrarias peruanas en el periodo enero-noviembre del 2014, alcanzaron un valor FOB de USD 4 691 millones, cifra mayor en 20,7% con respecto al mismo periodo del año 2013.

En referencia a la masa neta exportada (toneladas), esta registró un alza de 12,8%; situación atribuible a la sostenida demanda de aceite de palma 188%, aceitunas preparadas 106%, azúcar blanca 105%, quinua 96%, uvas 68%, cacao en grano 59%, paltas frescas 57%, mandarinas 45%, entre otros. Asimismo, los productos mencionados en conjunto representaron el 24% del total exportado.

Estados Unidos (28%), Holanda (12%), Alemania(7%), España (5%), Inglaterra (4%), Ecuador (4%), China (3%), Colombia (3%), Bélgica (3%), Canadá(2%) y Chile(2%), fueron los principales mercados de destino en el periodo analizado.

Las principales empresas exportadoras entre enero y noviembre fueron: Camposol S.A. (USD 192 millones), Perales Huancaruna S.A.C. (USD 151 millones), Alicorp S.A. (USD 143 millones), Gloria S.A. (USD 119 millones), Trillium Agro del Perú S.A. (USD 106 millones), Danper Trujillo S.A.C. (USD 98 millones), Complejo Agroindustrial Beta S.A. (USD 91 millones), Comercio & CIA S.A. (USD 76 millones), Outspan Perú S.A.C. (USD 62 millones), Consorcio de Productores de Fruta S.A. (USD 62 millones), Sociedad Agrícola Drokasa S.A. (USD 62 millones); dichas empresas en conjunto alcanzaron un valor FOB exportado de USD 1 162 millones, lo cual significó un 25% del total.

En cuanto al ranking de exportaciones, los principales productos demandados en el mercado internacional son: café sin descafeinar, uvas frescas, espárragos frescos, paltas, quinua, cacao en grano, preparaciones utilizadas para la alimentación de los animales, mangos frescos, leche evaporada, bananas "Cavendish Valery", alcachofas preparadas, cebollas, hortalizas preparadas



sin congelar, alcohol etílico sin desnaturalizar, maderas aserradas o desbastada longitudinalmente y frutos de los géneros Capsicum.

En los once primeros meses del 2014 se exportaron productos mediante 631 partidas arancelarias, de las cuales el presente boletín considera las 20 que corresponden a los productos mencionados en el párrafo anterior; dichas partidas arancelarias en su conjunto abarcaron el 62% del total exportado, totalizando en USD 2 913 millones.

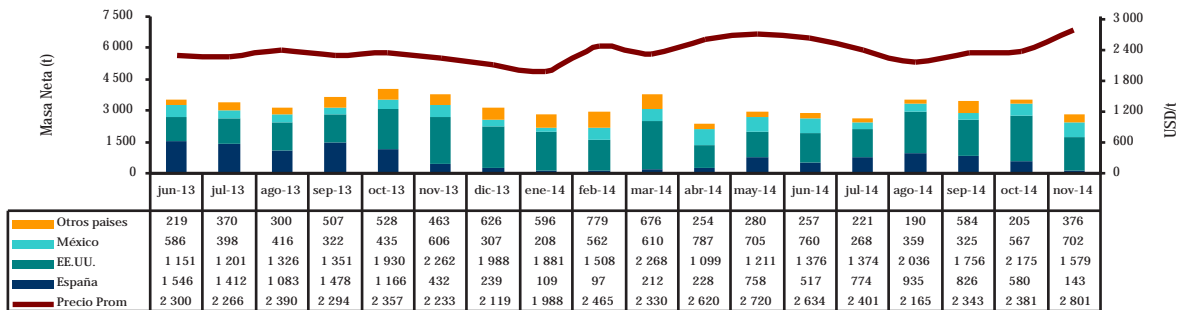
En los siguientes gráficos, se presenta la evolución mensual de la masa neta exportada (toneladas) y valores unitarios promedio FOB (USD/t), en mercados de destino de los principales productos del ranking de exportaciones agrarias del Perú durante los últimos 18 meses.



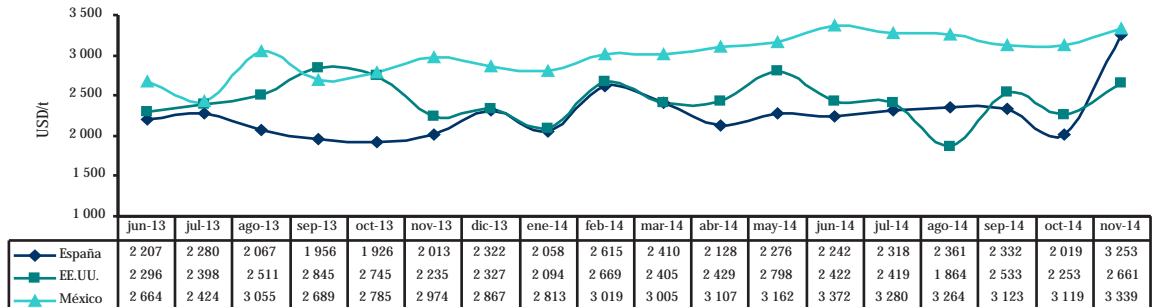
1. PRECIOS FOB DE PRINCIPALES DESTINOS DE LAS EXPORTACIONES PERUANAS

Frutos de los géneros Capsicum

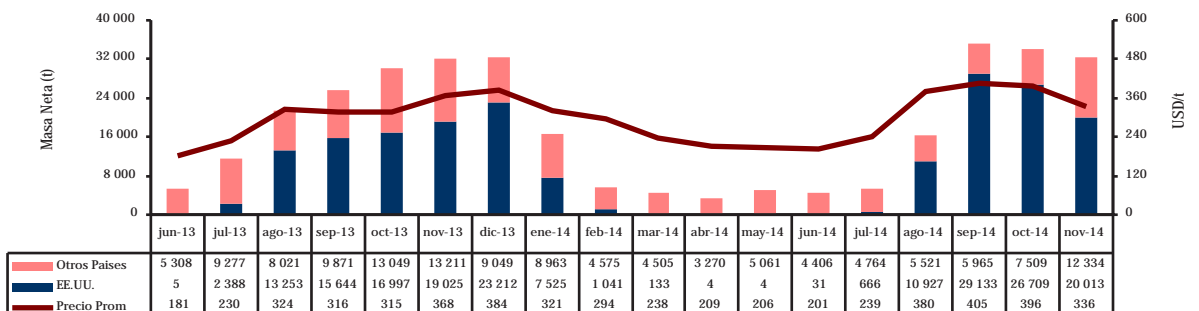
Perú: Masa neta y Valor unitario promedio FOB de exportación de Capsicum 2013 - 2014



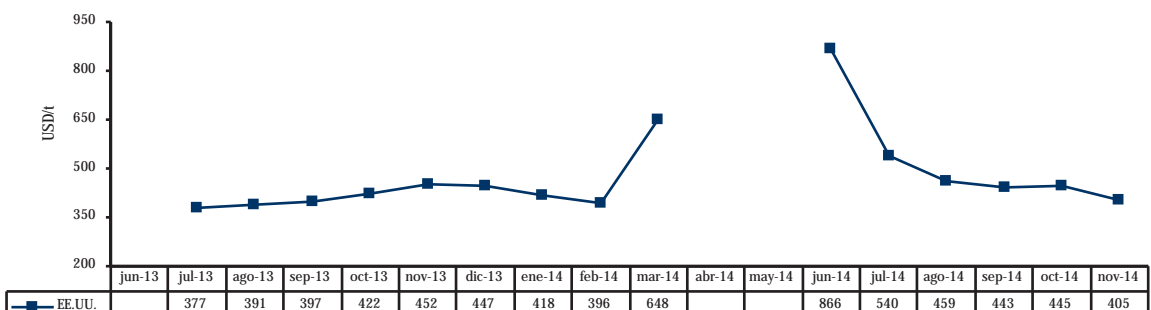
Perú: Valor unitario promedio FOB de principales destinos de Exportación de Capsicum 2013 - 2014



Perú: Masa neta y Valor unitario promedio FOB de exportación de Cebollas Frescas 2013 - 2014

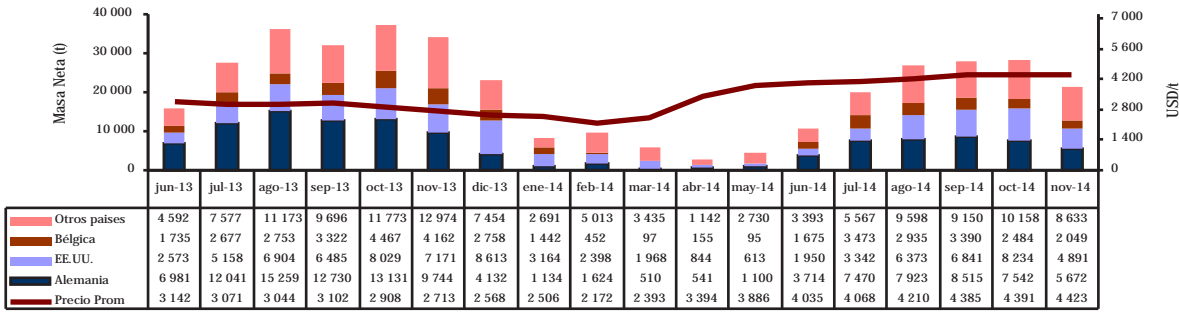


Perú: Valor unitario promedio FOB de principales destinos de Exportación de Cebollas Frescas 2013 - 2014

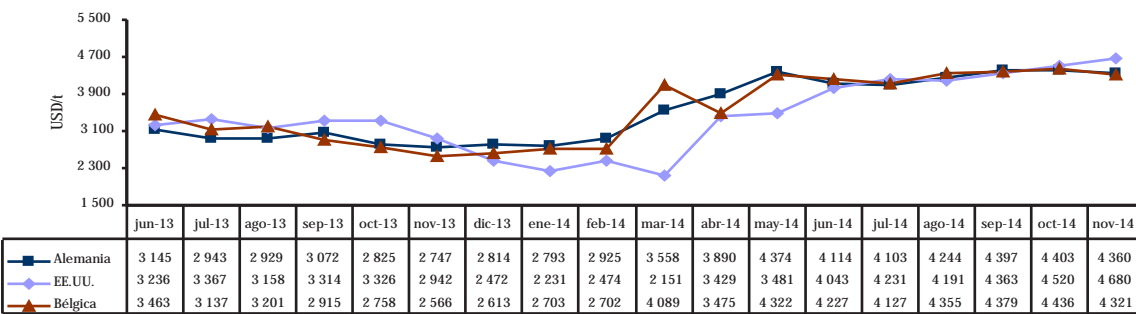


Continúa...

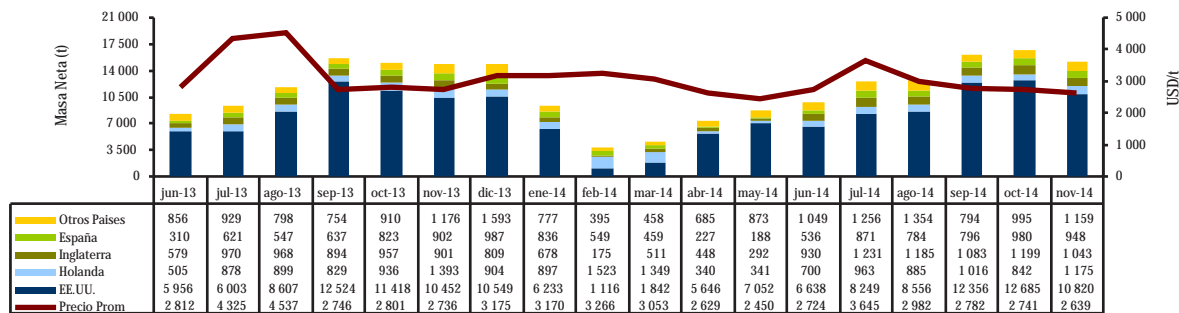
Perú: Masa neta y Valor unitario promedio FOB de exportación de Café sin Descafeinar 2013 - 2014



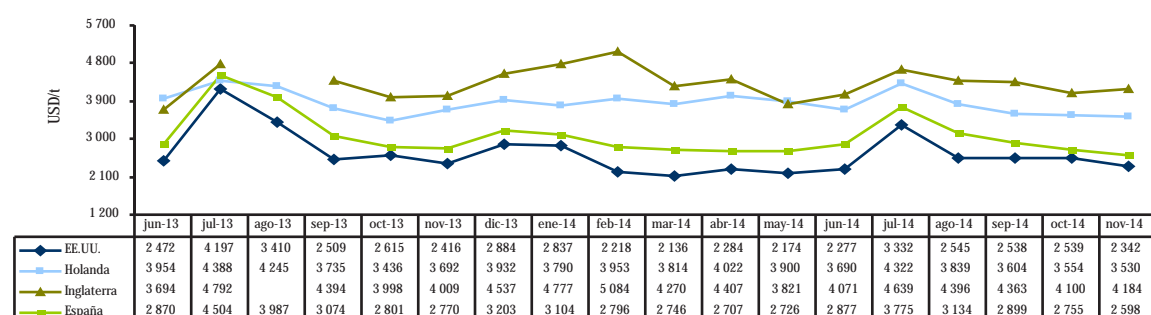
Perú: Valor unitario promedio FOB de principales destinos de Exportación de Café sin Descafeinar 2013 - 2014



Perú: Masa neta y Valor unitario promedio FOB de exportación de Espárragos Frescos 2013 - 2014

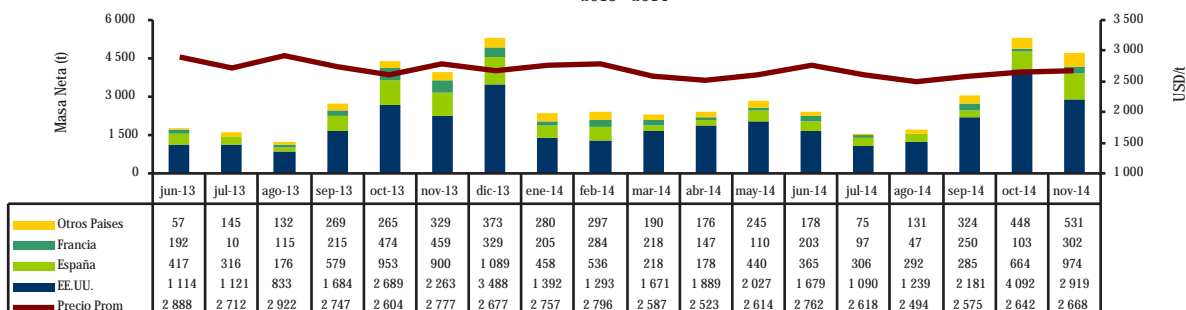


Perú: Valor unitario promedio FOB de principales destinos de Exportación de Espárragos Frescos 2013 - 2014

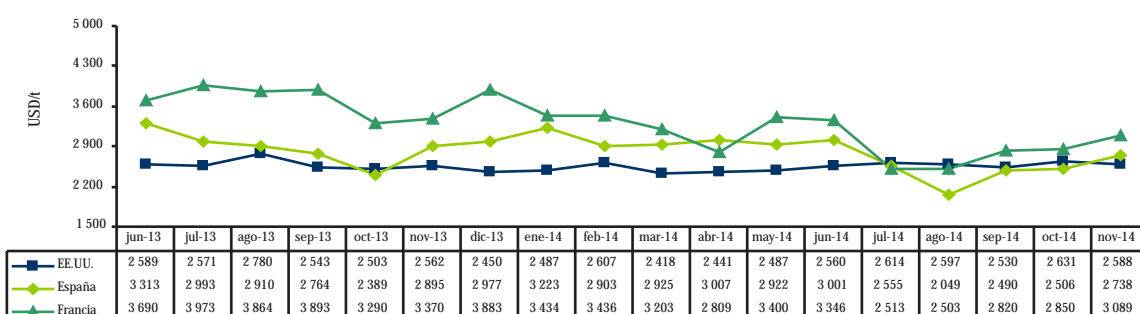


Continúa...

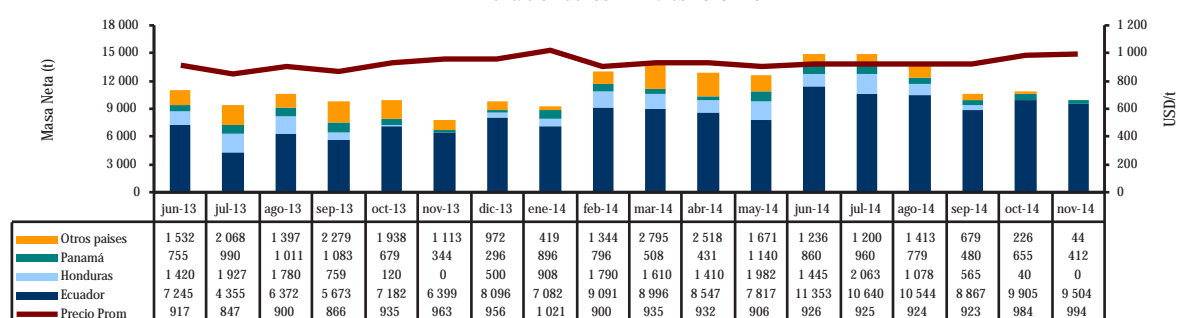
Perú: Masa neta y Valor unitario promedio FOB de exportación de Alcachofas Preparadas 2013 - 2014



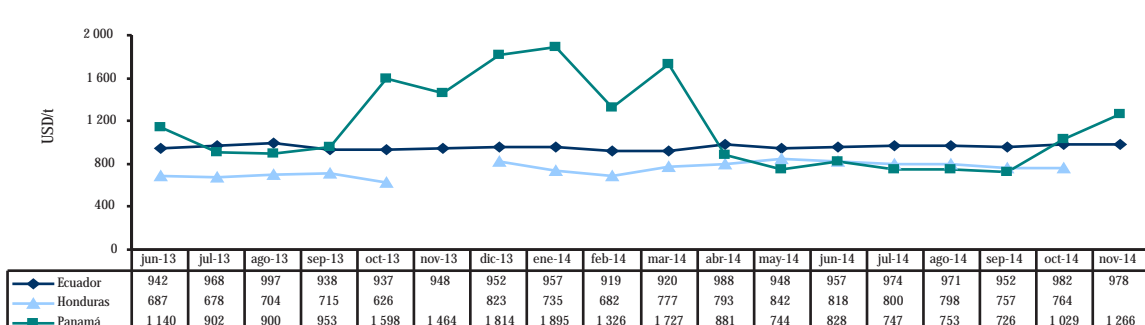
Perú: Valor unitario promedio FOB de principales destinos de Exportación de Alcachofas Preparadas 2013 - 2014



Perú: Masa neta y Valor unitario promedio FOB de exportación de Preparaciones Utilizadas para la Alimentación de los Animales 2013 - 2014

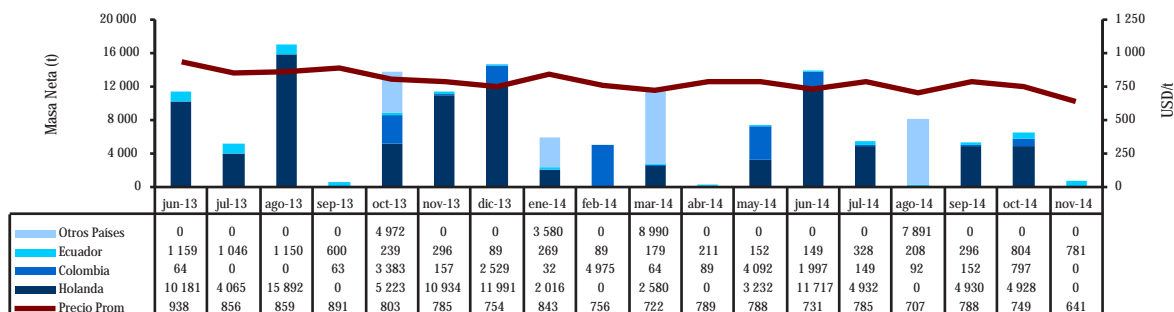


Perú: Valor unitario promedio FOB de principales destinos de Exportación de Preparaciones Utilizadas para la Alimentación de los Animales 2013 - 2014

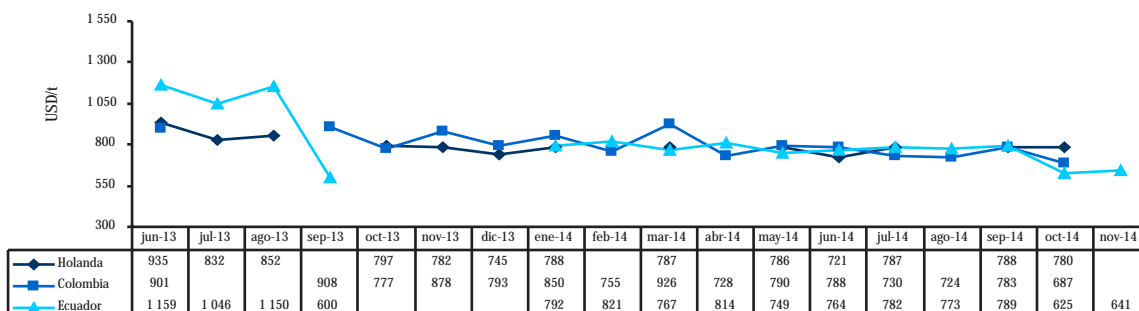


Continúa...

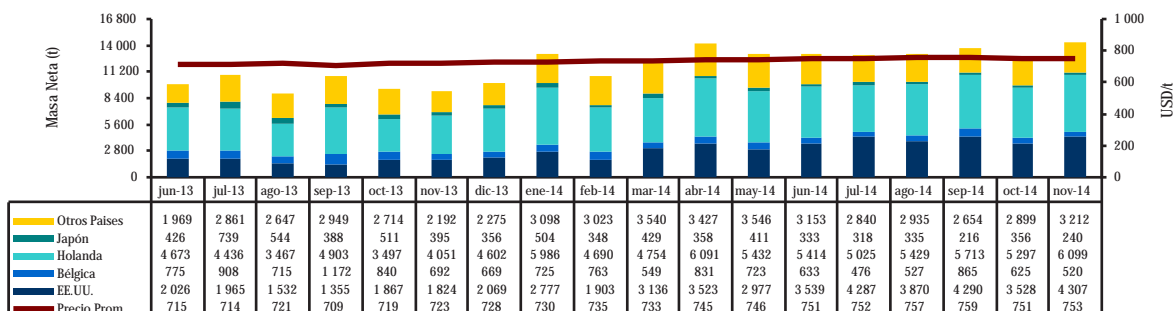
Perú: Masa neta y Valor unitario promedio FOB de exportación de Alcohol Etilico sin desnaturalizar
2013 - 2014



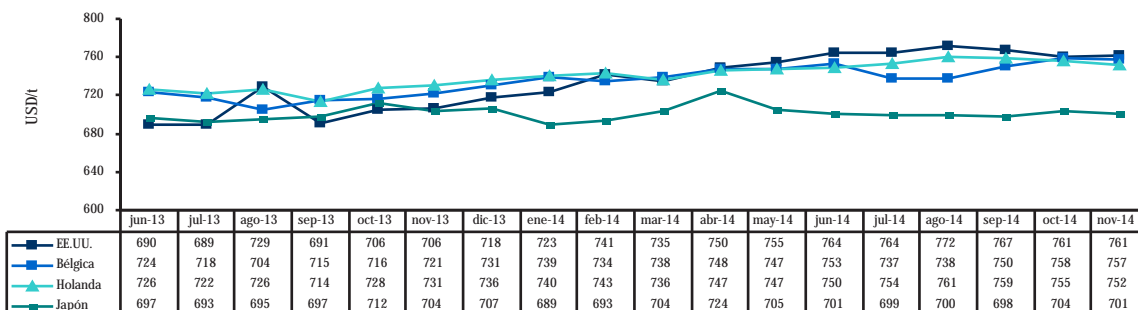
Perú: Valor unitario promedio FOB de principales destinos de Exportación de Alcohol Etilico sin desnaturalizar
2013 - 2014



Perú: Masa neta y Valor unitario promedio FOB de exportación de banano tipo "Cavendish Valery"
2013 - 2014



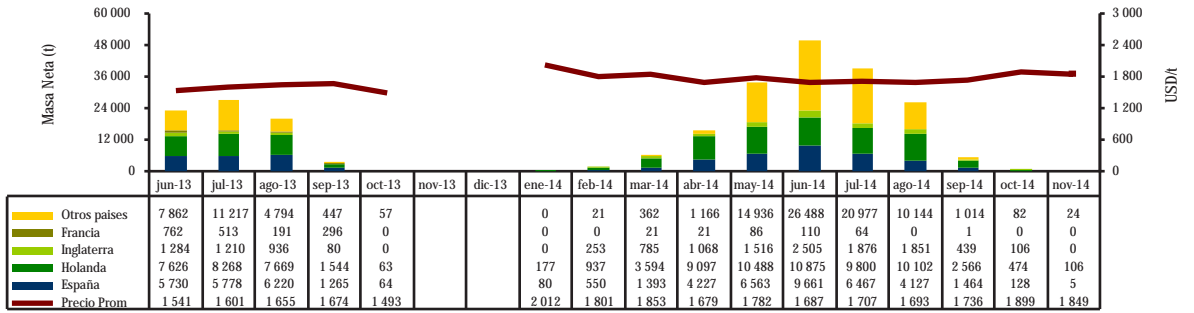
Perú: Valor unitario promedio FOB de principales destinos de Exportación de banano "Cavendish Valery"
2013 - 2014



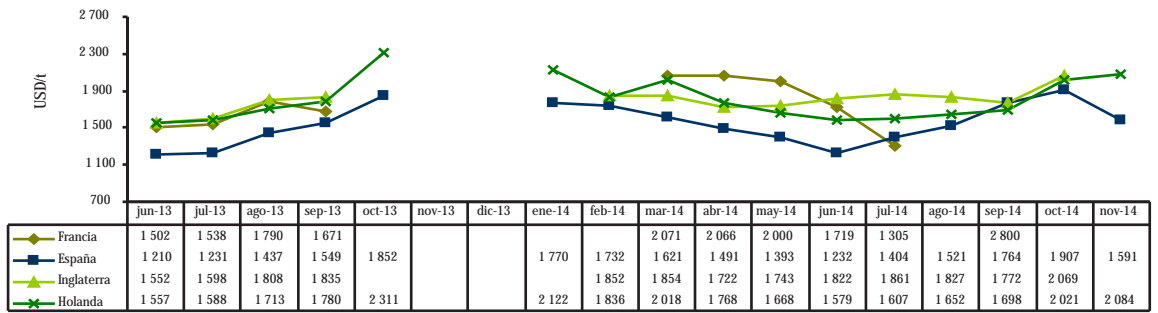
Alcohol Etilico sin desnaturalizar

Banano fresco

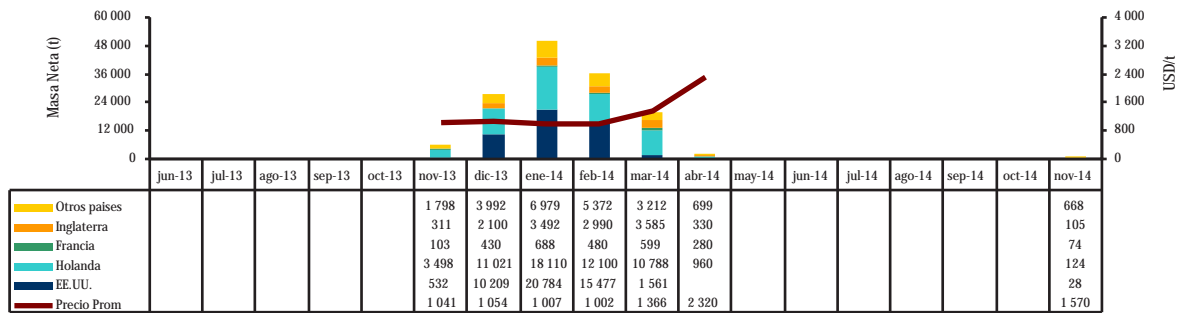
Perú: Masa neta y Valor unitario promedio FOB de exportación de Paltas (Aguacates) 2013 - 2014



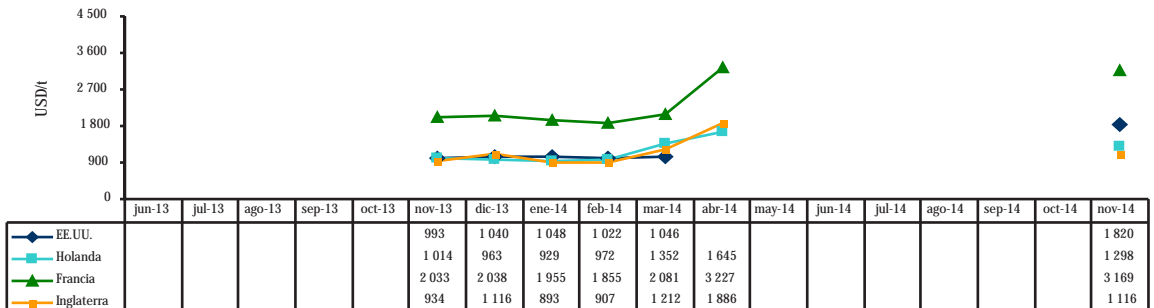
Perú: Valor unitario promedio FOB de principales destinos de Exportación de Paltas (Aguacates) 2013 - 2014



Perú: Masa neta y Valor unitario promedio FOB de exportación de Mangos Frescos 2013 - 2014

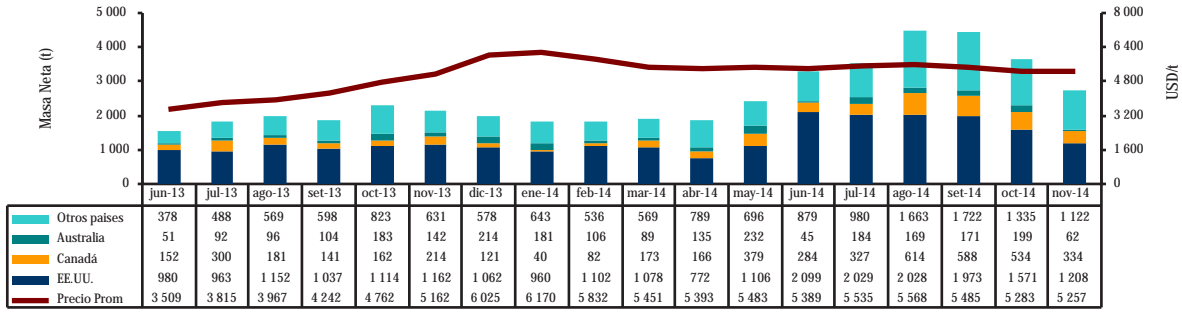


Perú: Valor unitario promedio FOB de principales destinos de Exportación de Mangos Frescos 2013 - 2014

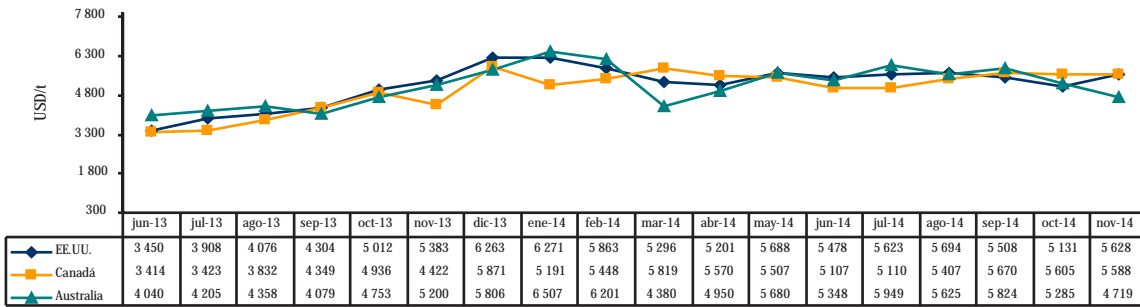


Continúa...

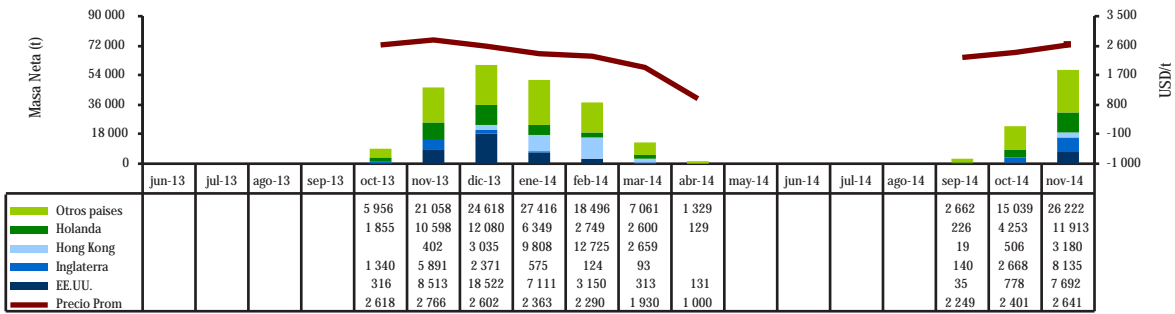
Perú: Masa neta y Valor unitario promedio FOB de exportación de Quinua 2013 - 2014



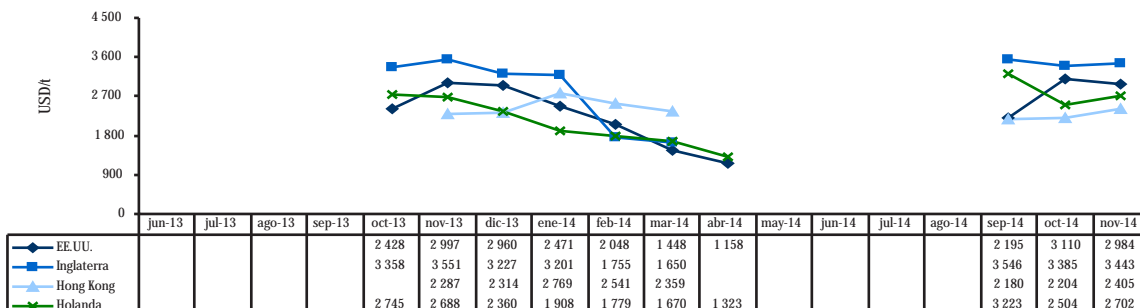
Perú: Valor unitario promedio FOB de principales destinos de Exportación de Quinua 2013 - 2014



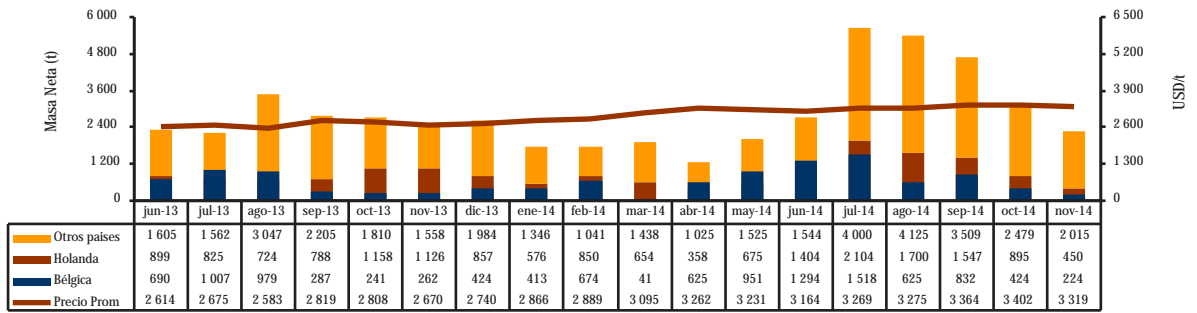
Perú: Masa neta y Valor unitario promedio FOB de exportación de Uvas Frescas 2013 - 2014



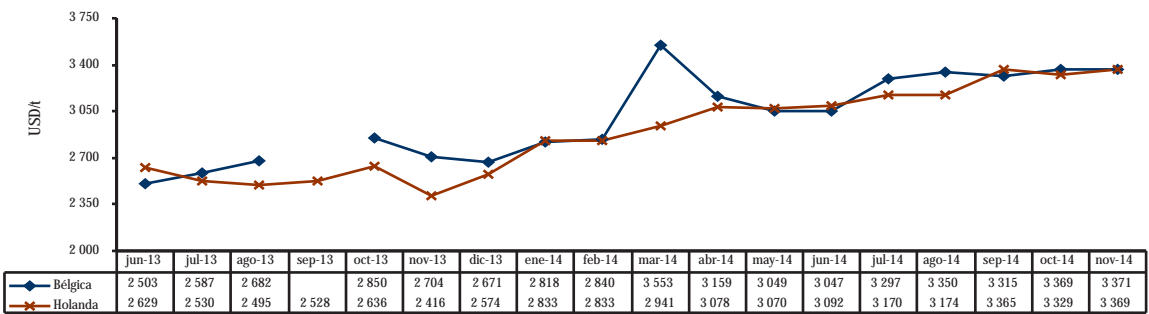
Perú: Valor unitario promedio FOB de principales destinos de Exportación de Uvas Frescas 2013 - 2014



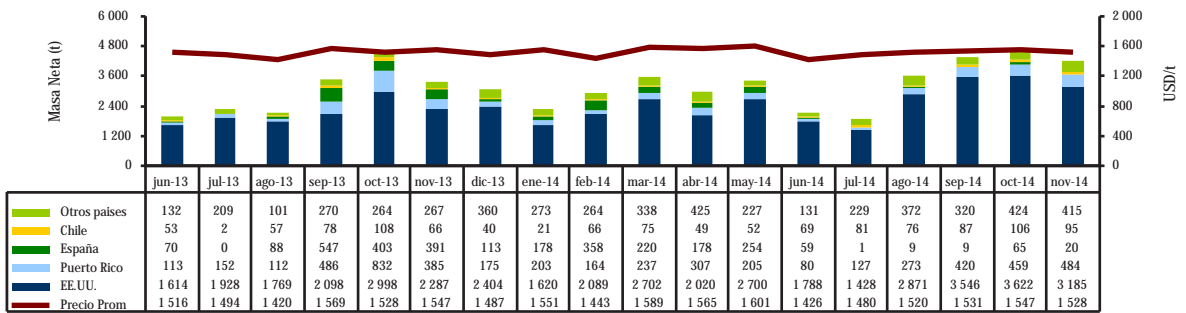
Perú: Masa neta y Valor unitario promedio FOB de exportación de Cacao en Grano 2013 - 2014



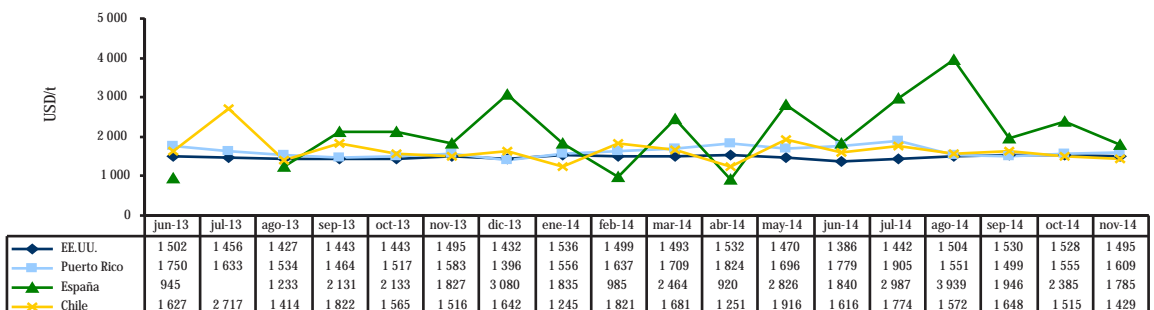
Perú: Valor unitario promedio FOB de principales destinos de Exportación de Cacaco en grano 2013 - 2014



Perú: Masa neta y Valor unitario promedio FOB de exportación de Hortalizas prep. sin congelar 2013 - 2014

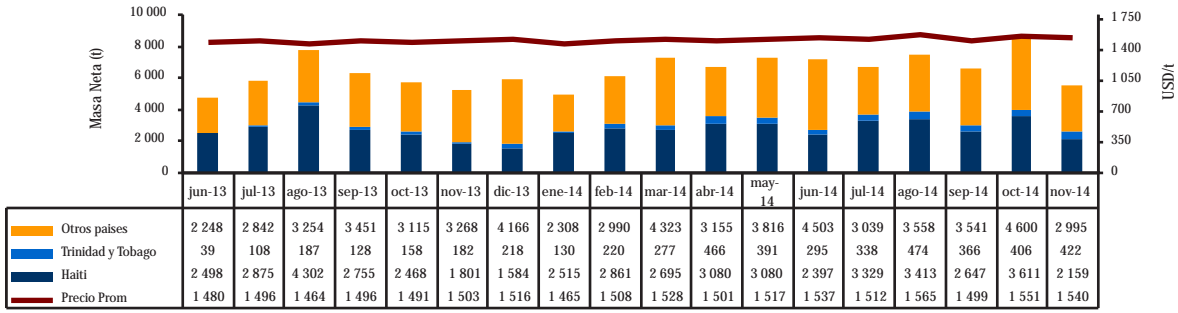


Perú: Valor unitario promedio FOB de principales destinos de Exportación de Hortalizas prep. sin congelar 2013 - 2014

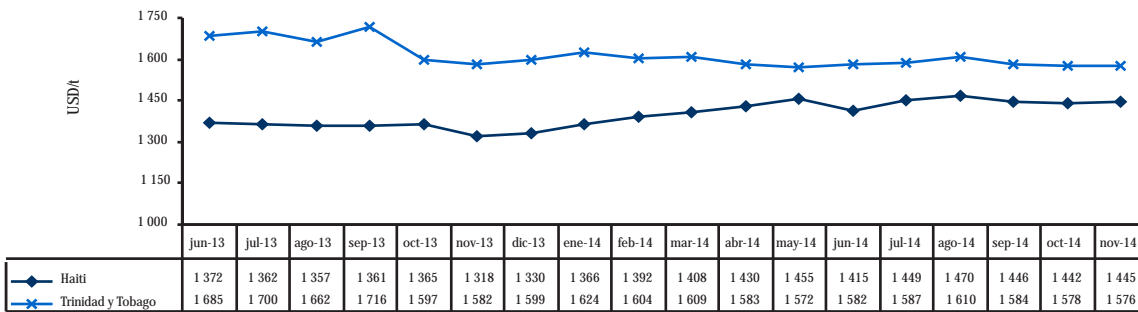


Continúa...

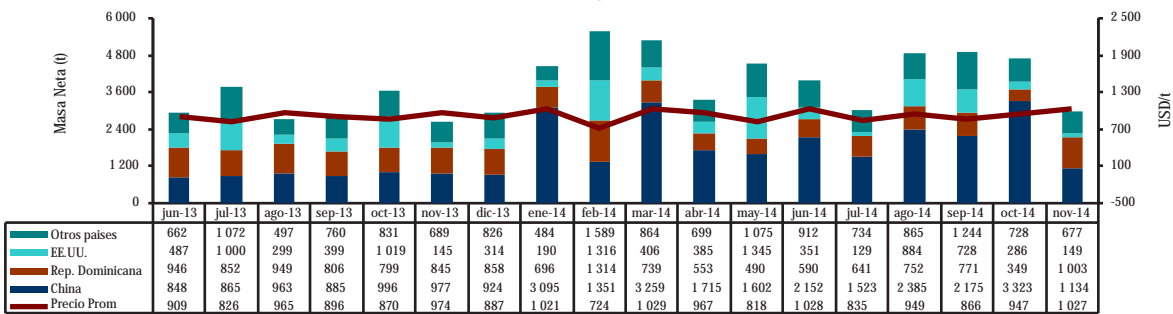
Perú: Masa neta y Valor unitario promedio FOB de exportación de Leche Evaporada 2013 - 2014



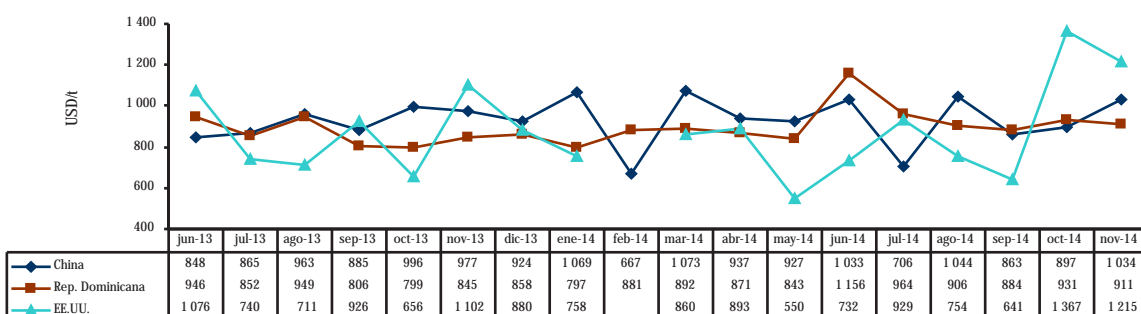
Perú: Valor unitario promedio FOB de principales destinos de Exportación de Leche Evaporada 2013 - 2014



Perú: Masa neta y Valor unitario promedio FOB de exportación de Madera Aserrada o Desbastada Longitudinalmente 2013 - 2014



Perú: Valor unitario promedio FOB de principales destinos de Exportación de Madera Aserrada o Desbastada Longitudinalmente 2013 - 2014



Conclusión

Leche Evaporada

Madera aserrada

2. Precios de Legumbres, Frutas y Otros en principales mercados mayoristas de Estados Unidos, Canadá y Europa

ALCACHOFAS					Mercado: Mayorista de Miami							
Mercado: Mayorista de Los Angeles					Unidad: US \$ /Caja 10 lb							
Origen	Variedad	Calibre	Unidad: US \$ /Caja		Origen	Variedad	Calibre	Unidad: US \$ /Caja 10 lb				
			07 nov 14	28 nov 14				07 nov 14	28 nov 14			
California	Globe Thorned	18	36,00	36,00	Guatemala	Snow Peas Decalxyed	s/e	18,00/19,00	26,00/28,00			
		24	34,00	34,00				Sugar Snap Peas Decalxyed	s/e	...	29,00/30,00	
		30-36	20,00	20,00		Perú	Snow Peas Decalxyed	s/e	24,00	...		
		lge-lse	30,00	30,00					Sugar Snap Peas Decalxyed	s/e	32,00/33,00	32,00/34,00
		med-lse	40,00	40,00								
	sml-lse	42,00	42,00									
Globe Thornless	12	14,00	14,00									
	18	18,00	18,00									
Mercado: Mayorista de Miami					CEBOLLAS FRESCAS							
Mercado: Mayorista de Miami					Mercado: Mayorista de Miami							
Origen	Variedad	Calibre	Unidad: US \$ /Caja		Origen	Variedad	Calibre	Unidad: US \$ /Caja-Sacos				
			07 nov 14	28 nov 14				07 nov 14	28 nov 14			
California	Globe Thorned	12	34,00/35,00	30,00	Canadá	Red Globe Type	jbo	13,00/15,00	...			
		18	36,00/37,00	32,00				Colorado	Red Globe Type	jbo med	15,00/16,00	13,00/14,00
		24	...	32,00							...	12,00
California	Globe	18	28,00	36,00	Idaho-Oregon	Red Globe Type	jbo med	13,50/16,00	13,00/14,00			
		24	33,00/34,00	44,00				25 lb	12,00	12,00		
		30	24,00/28,00	35,00				Michigan	Red Globe Type	jbo	14,00	...
		36	24,00/28,00	28,00/30,00							25 lb	...
	Globe Thornless	30	...	20,00	Nueva York	Red Globe Type	jbo	...	13,00			
				25 lb				...	13,00	14,00		
				Washington	Red Globe Type	jbo	13,00/14,00	14,00				
							25 lb	13,00/14,00	14,00	14,00		
				Colorado	Yellow Hybrid	jbo	14,00/16,00	14,00/15,00				
							50 lb	14,00/16,00	14,00/15,00	14,00/16,00		
				Idaho-Oregon	Yellow Spanish Hybrid	jbo col med	14,00/16,00	14,00/16,00				
							50 lb	14,00/15,00		
							50 lb	12,00/14,00		
					Blanco	jbo	24,00/26,00	24,00/26,00				
				España	Yellow Valencia	jbo	15,00	...				
							50 lb		
				Washington	Blanca	jbo	24,00	...				
							50 lb		
ARVEJAS					Mercado: Mayorista de Nueva York							
Mercado: Mayorista de New York					Mercado: Mayorista de Nueva York							
Origen	Variedad	Calibre	Unidad: US \$ /Caja 10 lb		Origen	Variedad	Calibre	Unidad: US \$ /Caja-Sacos				
			07 nov 14	28 nov 14				07 nov 14	28 nov 14			
Guatemala	Snow Peas Decalxyed	s/e	18,00/22,00	24,00/26,00	California	Red Globe Type	jbo	12,00	...			
			30,00/32,00	30,00/32,00				Canadá	Red Globe Type	jbo med	10,00/11,00	9,00
Perú	Snow Peas Decalxyed	s/e	22,00/28,00	20,00/30,00	25 lb	9,00	9,00/10,00					
			Sugar Snap Peas Decalxyed	s/e	35,00	32,00/36,00	Idaho	Blanca Boilers	s/e	18,00/20,00	18,00/20,00	
				25 lb	Red Globe Type	jbo				10,00/12,00	...	
					Washington	Red Globe Type	jbo med	10,00/12,00	8,00			
				25 lb				9,00/10,00		
				Idaho	Yellow Spanish Hybrid	col	12,00/15,00	...				
							50 lb	Blanca	jbo	22,00/24,00	...	
				Idaho-Oregon	Yellow Spanish Hybrid	jbo col	11,00/13,00	10,00/12,00				
							50 lb	13,00		

Continúa...



Oregon 50 lb	Yellow Hybrid	jbo	11,00/13,00	10,00/12,00
	Blanca	jbo	18,00/22,00	...
Washington 50 lb	Yellow Hybrid	jbo col	11,00/12,00 13,00/15,00	10,00/12,00 13,00
	Blanca	jbo	19,00/22,00	20,00/22,00

ESPARRAGOS

Mercado: Mayorista de Chicago

Origen	Variedad	Calibre	Unidad: US \$ /Caja 11 lb	
			07 nov 14	28 nov 14
Perú	Verde	jbo	24,50/28,50	23,75
		lge	25,50/28,00	22,00/24,50
		sml	20,00/20,50	...
		std	25,50/28,00	22,00/24,50
		xlge	23,50/25,00	...
Blanco	lge-std		30,00/32,00	32,00

Mercado: Mayorista de Miami

Origen	Variedad	Calibre	Unidad: US \$ /Caja 11 lb	
			07 nov 14	28 nov 14
Perú	Verde	jbo	32,00/33,00	26,00
		lge	29,00/31,00	25,00/26,00
		std	29,00/30,00	25,00/26,00
Blanco	lge-std		...	31,00/32,00
			29,00	30,00

Mercado: Mayorista de Nueva York

Origen	Variedad	Calibre	Unidad: US \$ /Caja 11 lb	
			07 nov 14	28 nov 14
Perú	Verde	jbo	22,00/30,00	24,00/26,00
		lge	20,00/26,00	24,00/26,00
		sml	25,00/26,00	...
		std	20,00/25,00	24,00/26,00
		xlge	22,00/26,00	24,00/28,00
Blanco	std		36,00	36,00

MANGOS

Mercado: Mayorista de Miami

Origen	Variedad	Calibre	Unidad: US \$ /Caja 4 - 4.5 kg (1 lyr)	
			07 nov 14	28 nov 14
Brasil	Tommy Atkins	7	10,00/11,00	7,00/8,00
		8	11,00	...
		9	...	7,00
		10	10,00	...
Ecuador	Ataulfo	16	...	7,00
	Francis (Francine)	8	...	10,00
		10	...	10,00
	Nam Doc Mai	10	9,00	...
		12	10,00	...
Tommy Atkins		7	...	6,00/8,00
		8	9,00/10,00	7,00/8,00
		9	10,00/11,00	...
		10	...	6,00/7,00
		12	8,00/9,00	4,50/5,50

Mercado: Mayorista de Nueva York

Origen	Variedad	Calibre	Unidad: US \$ /Caja 4 - 4.5 kg (1 lyr)	
			07 nov 14	28 nov 14
Brasil	Tommy Atkins	7-8-9-10	10,00/11,00	...
		12	7,00/11,00	...

Ecuador	Ataulfo	10-12	...	8,00
	Tommy Atkins	7-8-9-10-12	...	6,00/8,00

Mercado: Mayorista de New Covent Garden

Origen	Variedad	Calibre	Unidad: US \$ /Caja 4 kg (1 lyr)	
			07 nov 14	28 nov 14
España	Osteen	8	...	10,21

PALTAS

Mercado: Mayorista de New York

Origen	Variedad	Calibre	Unidad: US \$ /Caja 20 lb (2 lyr)	
			07 nov 14	28 nov 14
República Dominicana	Various Greenskin Varieties	16-18	15,00	14,00/15,00
		20	17,00	13,00/15,00
		24	...	13,00/15,00
Florida	Various Greenskin Varieties	14	24,00	...
		16	23,00/24,00	...
		18-20	23,00	...
		22	18,00	...
México	Hass	32	...	35,00
		36	40,00	35,00/38,00
		40	38,00/43,00	34,00/38,00
		48	38,00/41,00	34,00/36,00

Mercado: Mayorista de Los Angeles

Origen	Variedad	Calibre	Unidad: US \$ /Caja 20 lb (2 lyr)	
			07 nov 14	28 nov 14
México	Hass	40	35,00	35,00/36,00
		48	33,00/37,00	32,00/35,00
		60	24,00/26,00	24,00/29,00

Mercado: Mayorista New Covent Garden

Origen	Variedad	Calibre	Unidad: US \$ /Caja (4 kg)	
			07 nov 14	28 nov 14
Israel	Ettinger	s/e	10,40	6,28
España	Bacon	s/e	6,72	...
	Fuerte	s/e	...	9,42

UVAS

Mercado: Mayorista de New York

Origen	Variedad	Calibre	Unidad: US \$ /Caja 19 lb	
			07 nov 14	28 nov 14
California	Autumn King	lge	24,00/25,00	30,00/34,00
		xlge	26,00/28,00	36,00/40,00
	Autumn Royal	lge	24,00/26,00	20,00/23,00
		xlge	28,00/30,00	32,00/34,00
	Crimson Seedless	lge	22,00/24,00	22,00/24,00
		med	20,00/22,00	...
		xlge	24,00/26,00	28,00/30,00
	Luisco	lge	22,00/23,00	26,00
	Red Seedless	lge	24,00/25,00	22,00/24,00
		xlge	...	30,00/32,00
	Scarlet Royal	lge	20,00/22,00	25,00
		xlge	25,00/26,00	...
		lge-xlge	...	32,00

Mercado: Mayorista de Los Angeles

Origen	Variedad	Calibre	Unidad: US \$ /Caja 19 lb	
			07 nov 14	28 nov 14
California	Autumn King	lge	24,00/27,00	24,00/27,00
		xlge	25,00/30,00	26,00/32,00

Autumn Royal	lge	...	23,00/24,00	
Black Seedless	lge	16,00/18,00	16,00/18,00	
	med-lge	14,00/15,00	14,00/15,00	
	xlge	22,00/24,00	22,00/24,00	
Crimson Seedless	lge	18,00/22,00	20,00/22,00	
	med-lge	16,00/18,00	16,00/18,00	
	xlge	22,00/26,00	24,00/28,00	
Red Globe	lge	16,00/18,00	16,00/18,00	
	xlge	20,00/22,00	20,00/22,00	
Scarlet Royal	lge	21,00/24,00	21,00/24,00	
	xlge	24,00/26,00	...	
ORÉGANO				
Mercado: Mayorista de Miami				
			Unidad: US \$ / Bolsa 1 lb	
Origen	Variiedad	Calibre	07 nov 14	28 nov 14
Colombia	s/e	s/e	5,00/6,00	5,00/6,00
Guatemala	s/e	s/e	4,00/5,00	4,00/5,00
Perú	s/e	s/e	5,00/6,00	5,00/6,00
Mercado: Mayorista de New York				
			Unidad: US \$ /Caja 1 kg	
Origen	Variiedad	Calibre	07 nov 14	28 nov 14
Colombia	s/e	12	10,00/12,00	10,00/12,00
Israel	s/e	12	12,00/13,00	12,00/13,00
México	s/e	12	10,00/12,00	10,00/12,00
BANANA				
Mercado: Mayorista de Chicago				
			Unidad: US \$ / Caja 40 lb	
Origen	Variiedad	Calibre	07 nov 14	28 nov 14
Colombia	s/e	s/e	17,00/18,00	17,00/18,00
Costa Rica	s/e	s/e	17,00/18,00	17,00/18,00
Guatemala	s/e	s/e	17,00/18,00	17,00/18,00
México	s/e	s/e	17,00/18,00	17,00/18,00
Mercado: Mayorista de Miami				
			Unidad: US \$ / Caja 40 lb	
Origen	Variiedad	Calibre	07 nov 14	28 nov 14
Colombia	s/e	s/e	...	17,00
Costa Rica	s/e	s/e	11,00/12,00	11,00/12,00
Guatemala	s/e	s/e	12,00/13,00	12,00
Honduras	s/e	s/e	17,00	17,00
MANDARINAS				
Mercado: Mayorista de Boston				
			Unidad: US \$ / Caja 10 kg	
Origen	Variiedad	Calibre	07 nov 14	28 nov 14
Perú	Honey	50-65	28,00	...
10 kg		60	30,00	...
		80	28,00/30,00	...
Mercado: Mayorista de New York				
			Unidad: US \$ / Caja 10 kg	
Origen	Variiedad	Calibre	07 nov 14	28 nov 14
Perú	Honey	50	28,00	...
10 kg		65	28,00	...
Mercado: Mayorista de San Francisco				
			Unidad: US \$ / Caja 10 - 15 kg	
Origen	Variiedad	Calibre	07 nov 14	28 nov 14
Perú	Honey	50-65	28,00	...
10 kg		60	30,00	...
		80	28,00/30,00	...
Perú	Honey	70	47,00/48,00	...
15 kg		80	45,00/46,00	...
		90	40,00/42,00	...
ACEITUNAS				
Mercado: Mayorista de Nueva York				
			Unidad: US \$ / Caja 16 lb	
Origen	Variiedad	Calibre	07 nov 14	28 nov 14
California	Sevillano	jbo	24,00	...
		col	24,00	...
		super col	26,00	...
NUECES				
Mercado: Mayorista de Nueva York				
			Unidad: US \$ / Caja - Sacos	
Origen	Variiedad	Calibre	07 nov 14	28 nov 14
California	English Hartley	jbo	150,00	150,00
50 lb				
Mercado: Mayorista de San Francisco				
			Unidad: US \$ / Caja - Sacos	
Origen	Variiedad	Calibre	07 nov 14	28 nov 14
California	English Hartley	jbo	130,00/140,00	130,00/160,00
50 lb				
CAÑA DE AZÚCAR				
Mercado: Mayorista de Boston				
			Unidad: US \$ / Caja 40 libras	
Origen	Variiedad	Calibre	07 nov 14	28 nov 14
Florida	s/e	s/e	19,00/22,00	19,00/22,00
	Red	s/e	22,00	22,00
Mercado: Mayorista de Miami				
			Unidad: US \$ / Caja 40 libras	
Origen	Variiedad	Calibre	07 nov 14	28 nov 14
Florida	s/e	s/e	12,00	11,00/12,00
	Red	s/e	13,00/14,00	14,00
Mercado: Mayorista de Philadelphia				
			Unidad: US \$ / Caja 40 libras	
Origen	Variiedad	Calibre	07 nov 14	28 nov 14
Florida	s/e	s/e	18,00	18,00
40 lb	Red	s/e	20,00	20,00
Florida	s/e	s/e	21,00	21,00
50 lb				

Continúa...

ARÁNDANOS					FRESAS				
Mercado: Mayorista de Boston					Mercado: Mayorista de Atlanta				
Origen	Variedad	Calibre	Unidad: US \$ / Caja		Origen	Variedad	Calibre	Unidad: US \$ / Caja	
			07 nov 14	28 nov 14				07 nov 14	28 nov 14
Argentina	s/e	lge med	20,00/26,00 ...	28,00/34,00 22,00/24,00	California	s/e	med-lge	14,50/15,50	33,00/36,00
Canadá	s/e	lge	2100	...	Florida	s/e	lge	...	36,00/42,00
Chile	s/e	lge	...	28,00/36,00	Mercado: Mayorista de Los Angeles				
Uruguay	s/e	lge	23,00/26,00	...	Origen	Variedad	Calibre	Unidad: US \$ / Caja	
Mercado: Mayorista de San Francisco								07 nov 14	28 nov 14
Origen	Variedad	Calibre	Unidad: US \$ / Caja		California	s/e	med med-lge sml-med	16,00 18,00/20,00 14,00/16,00	16,00/18,00 26,00/30,00 28,00/32,00
			07 nov 14	28 nov 14	Mercado: Mayorista de San Francisco				
Argentina	s/e	med sml-med	26,00/27,00 32,00	Origen	Variedad	Calibre	Unidad: US \$ / Caja	
California	s/e	lge med-lge	... 35,00/36,00	36,00/37,00 ...				07 nov 14	28 nov 14
Chile	s/e	med med-lge sml-med	... 25,00/26,00 25,00/28,00	31,00/32,00	California	s/e	med med-lge	16,50/28,00 16,00/28,00	31,50/34,00 ...
México	s/e	med-lge	39,00/42,00	38,00/42,00	<i>s/e: sin especificación ... : sin información</i>				
					col: colosal	jbo: jumbo	xlge: extra large	lyr: layer (capa o corrida)	
					lge: large	med: medium	sml: small		

Fuente: USDA - Market News com., 2014



3. COTIZACIONES INTERNACIONALES

En el mes de noviembre, los precios internacionales de los principales commodities agrarios (arroz, trigo, algodón, café, azúcar contrato N° 5, azúcar contrato N° 16 y cacao) registraron bajas debido a la menor demanda por parte de importantes países importadores y el mayor número de ventas especulativas efectuadas por los fondos de inversión. Por otro lado, los precios del maíz, frijol de soya y aceite de soya, fueron impulsados por el clima adverso acontecido en las principales zonas productoras y la firme demanda global.

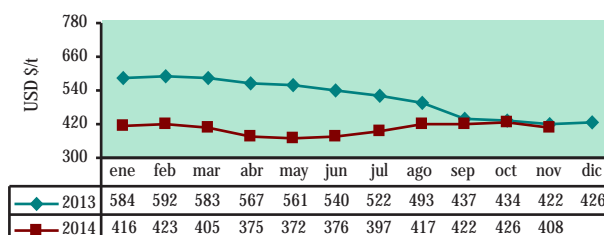
Arroz Blanco Tailandés 15%g.q.

FOB¹ Bangkok

Tailandia es el primer exportador de arroz elaborado.



Arroz Blanco Tailandés 15%g.q.
FOB Bangkok




La baja del precio del arroz blanco tailandés (15% granos quebrados), en el mes de noviembre fue suscitada por estimaciones de una cosecha record procedente de Asia, la contracción de la demanda global y ventas especulativas realizadas por los fondos de inversión. En Tailandia se planteó la intención de animar a los productores de arroz a retrasar la venta de más de un millón de toneladas de la próxima cosecha para apoyar los precios; además este país todavía tiene alrededor de 18 millones de toneladas de reservas de arroz y el gobierno militar está interesado en venderlas en los próximos tres años.

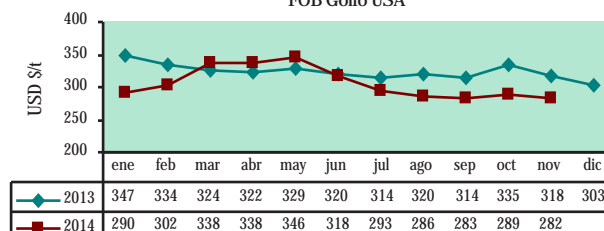
Trigo N° 2 Hard Red Winter

FOB¹ Golfo USA

Usos: Materia prima para la industria molinera y de panificación.



Trigo N°2 Hard Red Winter
FOB Golfo USA



A pesar de la posibilidad de recortes en la cosecha australiana y nuevos episodios de tensión entre Rusia y Ucrania; el precio del trigo duro en el mes de noviembre retrocedió, como consecuencia de la débil demanda por parte de los principales países importadores y la influencia del fortalecimiento del dólar estadounidense.

Algodón Index "A"

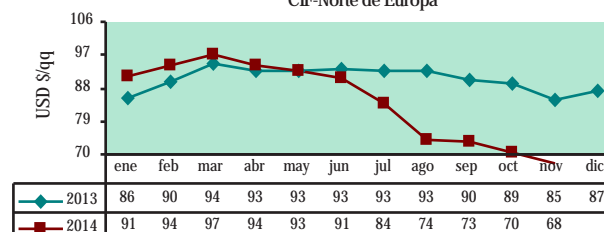
CIF² - Norte de Europa

El Index "A" es un indicador compuesto por el promedio de los cinco precios más bajos de 15 variedades de algodón.

Usos: Materia prima para la industria alimenticia y textil.

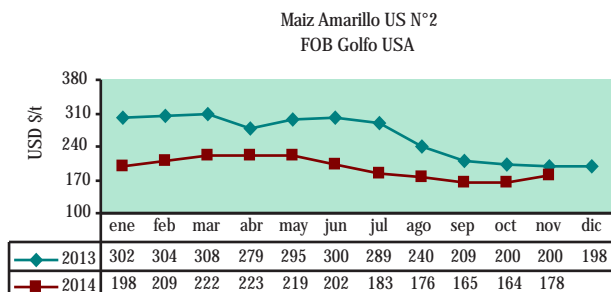


Algodón Index "A"
CIF-Norte de Europa

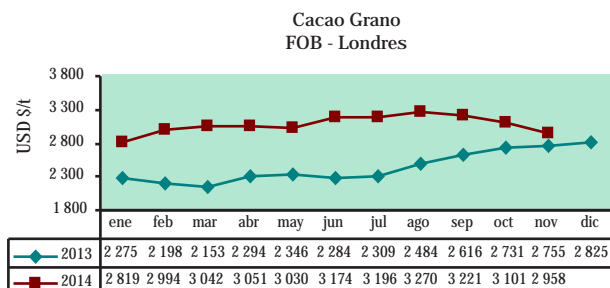


Pronósticos de condiciones climáticas favorables para las principales zonas productoras estadounidenses, la menor demanda por parte de China y la amplia disponibilidad de algodón en el mundo, causaron la baja del precio del algodón INDEX A en el mes de noviembre.

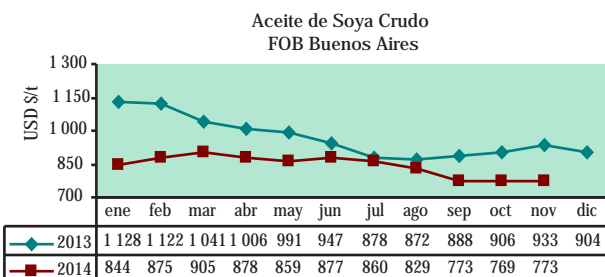
La firme demanda para alimentación animal y de parte de las plantas de etanol en Estados Unidos, condiciones climáticas adversas suscitadas en las principales zonas productoras del grano, la incidencia del mayor número de compras especulativas realizadas por los fondos de inversión y la menor oferta del grano norteamericano, incidieron en el aumento del precio del maíz US. N° 2 en el mes de noviembre.



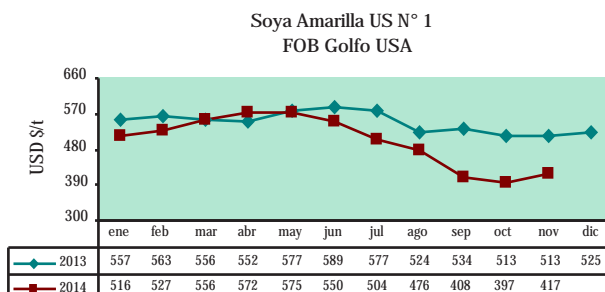
El precio del cacao al cierre del mes de noviembre, disminuyó por expectativas de un exceso de oferta a nivel global, condiciones climáticas favorables suscitadas en Costa de Marfil y el mayor número de ventas especulativas efectuadas por los fondos de inversión.



Los incrementos de los precios del frijol de soya y del aceite de soya en el mes de noviembre se originaron por la influencia de noticias con respecto a un retraso de la siembra de soya en Brasil, la mayor frecuencia de compra por parte de los países importadores y compras especulativas efectuadas por los inversionistas; sin embargo, condiciones climáticas favorables acontecidas en las zonas productoras de soya en Estados Unidos, limitaron una mayor alza del precio.




En el mes de noviembre del 2014, los precios del frijol de soya y del aceite de soya aumentaron 5,1% y 0,5% respectivamente, en comparación al precio alcanzado en el mes de octubre. Por otro lado, los precios registraron decrementos por el orden de 18,7% y 17,1%, con respecto al mes de noviembre del año 2013.



Maíz Amarillo US N° 2

FOB¹ Golfo USA

Usos: Materia prima destinada a la industria alimenticia y de alimentos balanceados.



Cacao Grano

FOB Londres

Usos: Insumo para la industria de alimentos.



Aceite de Soya Crudo

FOB¹ Buenos Aires

Principal derivado del frijol de soya.
Usos: Industria alimentaria - producción de aceites y mantecas terminadas.



Soya Amarilla US N° 1

FOB¹ Golfo USA

Usos: Materia prima destinada a la alimentación humana y animal.



Café - Otros Suaves Arábigos

Mercado de Nueva York

Puesto en almacén certificado de la bolsa de Nueva York.
Principal producto agrícola de exportación en el Perú.



Azúcar Contrato N° 16

CIF² Nueva York.

CIF: Valor del azúcar cruda puesta en refinería de Norteamérica. Azúcar centrifugada (96° de polarización), precios del mercado interno norteamericano.



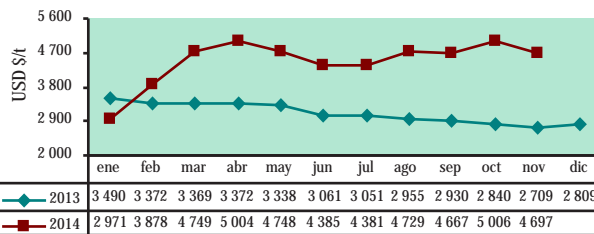
Azúcar Refinada Contrato N° 5

FOB¹ Londres

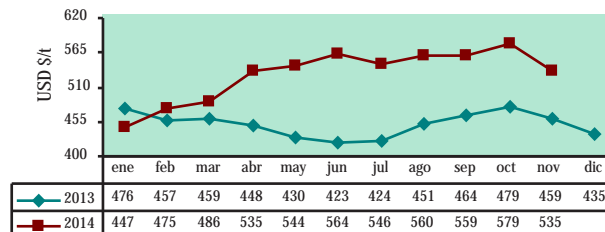
FOB: Costo del producto entregado en los puertos del mar Mediterráneo. Azúcar blanca cristalizada (99,8° de polarización).



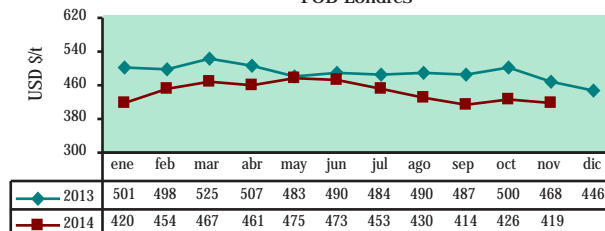
Café otros suaves Arábigos
CIF-Nueva York



Azúcar Contrato N° 16
CIF-Nueva York



Azúcar Refinada Contrato N° 5
FOB-Londres



Fuente:
BCRP, FAO, COTTON OUTLOOK, ODEPA

El precio del café en el mes de noviembre disminuyó en función de previsiones de una mayor producción a la esperada por parte de Colombia, el mayor número de ventas especulativas, la apreciación del dólar estadounidense frente al real brasileño y condiciones climáticas favorables que darían cierto alivio a las cosechas en Brasil. En el largo plazo, se estima que el precio subiría, tras el periodo de clima seco en Brasil y los daños que ha dejado el hongo de la roya en centroamérica.

En noviembre, los precios del azúcar contrato N° 5 (blanca) y del azúcar contrato N° 16 (rubia) descendieron por la influencia de los amplios suministros mundiales disponibles (debido a la gran producción mundial de los últimos cuatro años), el anuncio del incremento en la producción del endulzante por parte de Estados Unidos, la reducción de la demanda China a causa de una mejor producción nacional, así como, por la menor demanda de Rusia por azúcar blanca europea.

Sin embargo, algunos factores como: la menor disponibilidad hídrica para la producción de caña de azúcar en Brasil (producto de la sequía del año pasado), la menor oferta brasileña y considerables exportaciones realizadas por parte de Tailandia, frenaron la baja de los precios.

En comparación al mes anterior, en noviembre del 2014, los precios del azúcar contrato N° 5 (blanca) y del azúcar contrato N° 16 (rubia) bajaron 1,6% y 7,6% respectivamente. Y en relación a los valores alcanzados en noviembre del 2013, el precio del azúcar contrato N° 5 (blanca) descendió 10,4%, mientras que el precio del azúcar contrato N° 16 (rubia) se incrementó en 16,4%.

Nota:

El precio del azúcar contrato N° 16 corresponde al precio doméstico al por mayor de azúcar cruda en USA.

Elaborado por la Dirección de Estadística Agraria
Dirección General de Seguimiento y Evaluación de Políticas
Ministerio de Agricultura y Riego
Se permite la reproducción total o parcial de este documento
por cualquier medio, siempre y cuando se cite la fuente
Visite el Portal Agrario: www.minagri.gob.pe
<http://siea.minagri.gob.pe>