



MINISTERIO  
DE AGRICULTURA  
Y RIEGO

## PRECIOS EN MERCADOS INTERNACIONALES DE PRODUCTOS AGROPECUARIOS

Boletín N° 10 • Año 12 • Octubre 2014



DIRECCIÓN GENERAL DE SEGUIMIENTO Y EVALUACIÓN DE POLÍTICAS



# DGESEP

Elaborado por :  
Dirección de Estadística Agraria  
Ministerio de Agricultura y Riego  
Se permite la reproducción total o parcial de este documento  
por cualquier medio, siempre y cuando se cite la fuente  
Visite el Portal Agrario: [www.minagri.gob.pe](http://www.minagri.gob.pe)  
<http://siea.minagri.gob.pe>

# CONTENIDO

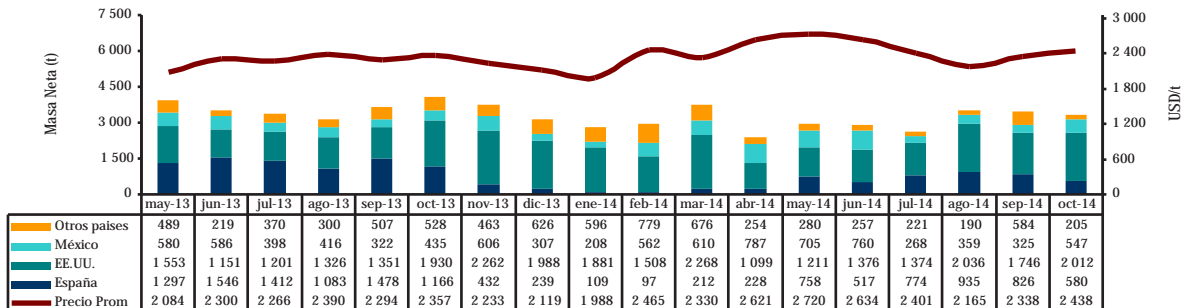
- 1. Precios FOB de principales destinos de las exportaciones peruanas. .... 2
- 2. Precios de legumbres, frutas, entre otros productos, en principales mercados mayoristas de Estados Unidos, Canadá y Europa..... 10
- 3. Cotizaciones Internacionales ..... 14

## 1. PRECIOS FOB DE PRINCIPALES DESTINOS DE LAS EXPORTACIONES PERUANAS

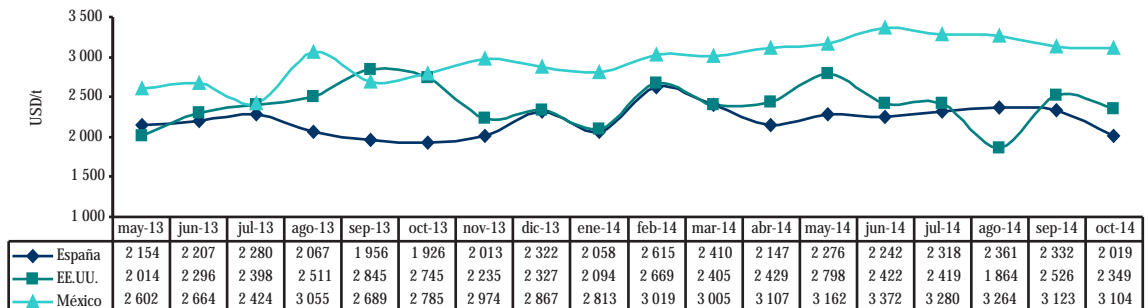
En los siguientes gráficos se presenta la evolución mensual de la masa neta exportada (toneladas) y valores unitarios promedio FOB (USD/t), en mercados de destino de los principales productos del ranking de exportaciones agrarias del Perú.

Frutos de los géneros Capsicum

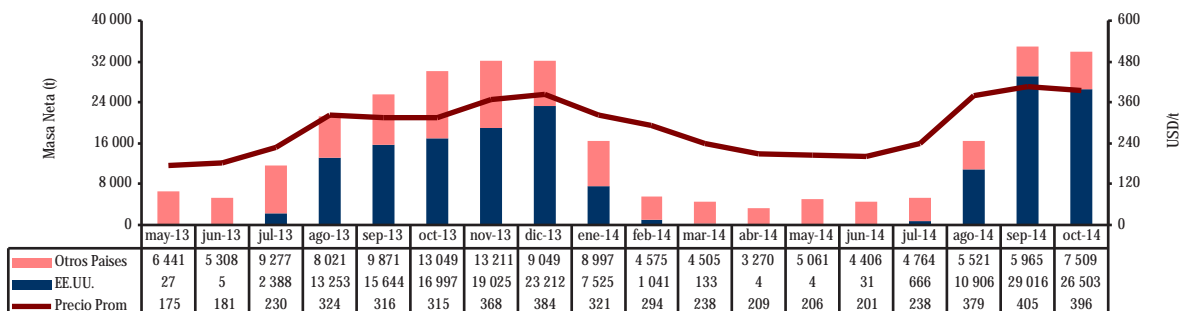
Perú: Masa neta y Valor unitario promedio FOB de exportación de Capsicum 2013 - 2014



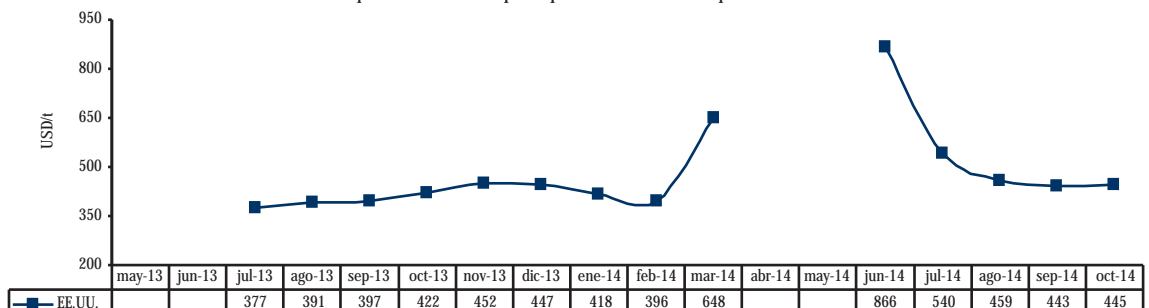
Perú: Valor unitario promedio FOB de principales destinos de Exportación de Capsicum 2013 - 2014



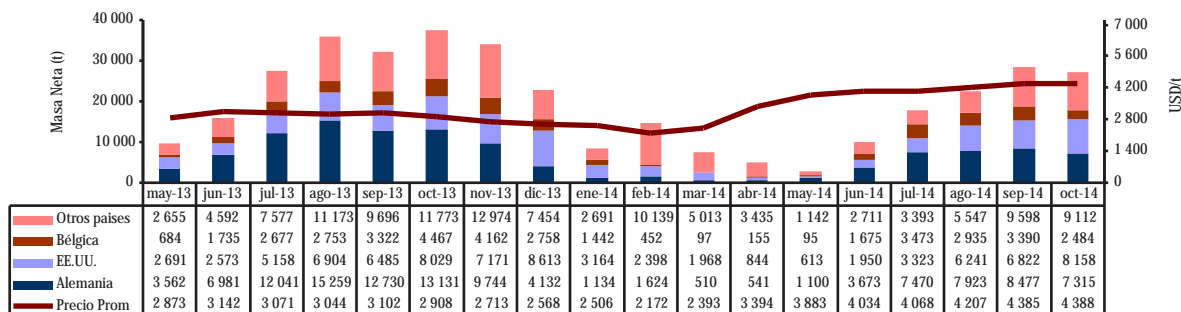
Perú: Masa neta y Valor unitario promedio FOB de exportación de Cebollas Frescas 2013 - 2014



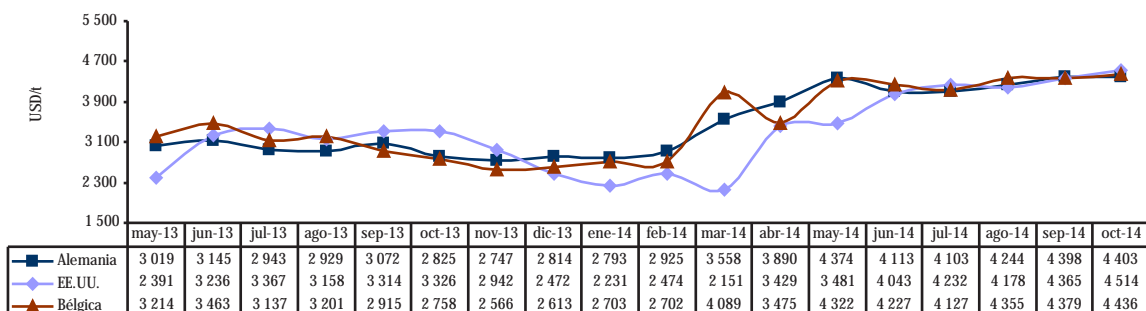
Perú: Valor unitario promedio FOB de principales destinos de Exportación de Cebollas Frescas 2013 - 2014



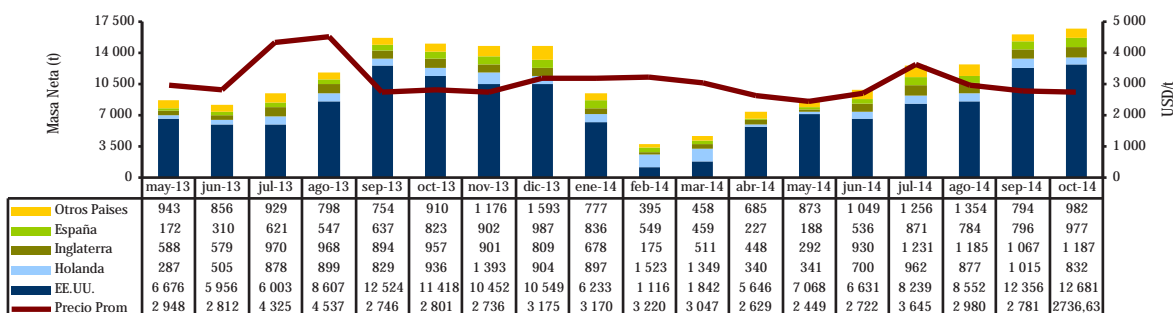
Perú: Masa neta y Valor unitario promedio FOB de exportación de Café sin Descafeinar 2013 - 2014



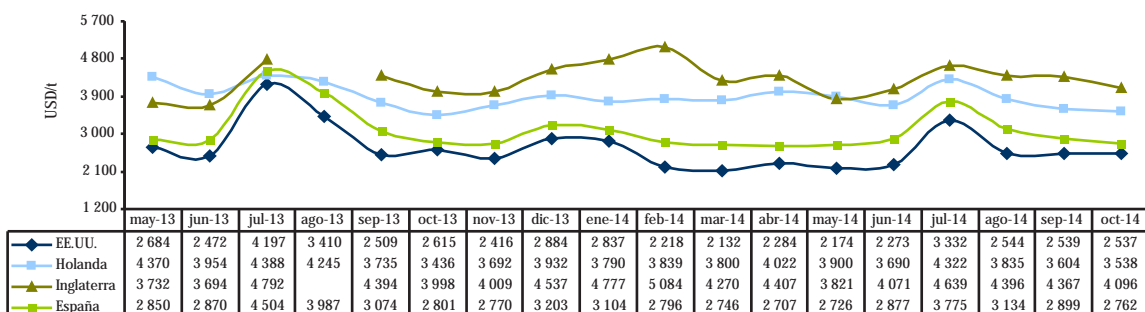
Perú: Valor unitario promedio FOB de principales destinos de Exportación de Café sin Descafeinar 2013 - 2014



Perú: Masa neta y Valor unitario promedio FOB de exportación de Espárragos Frescos 2013 - 2014



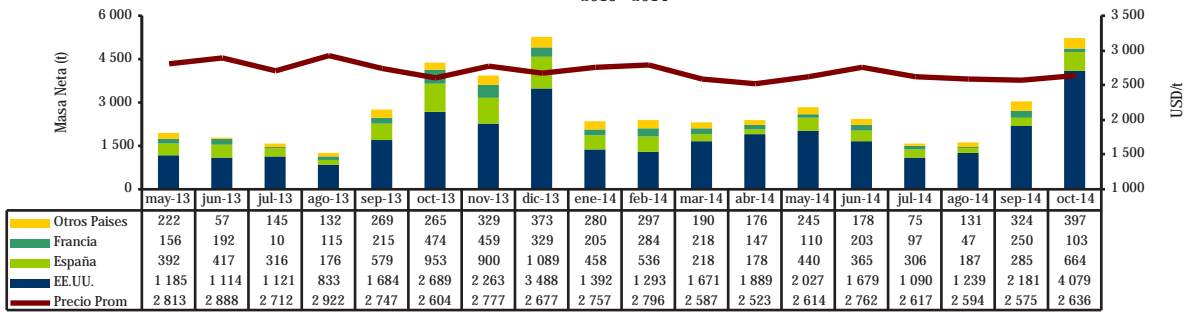
Perú: Valor unitario promedio FOB de principales destinos de Exportación de Espárragos Frescos 2013 - 2014



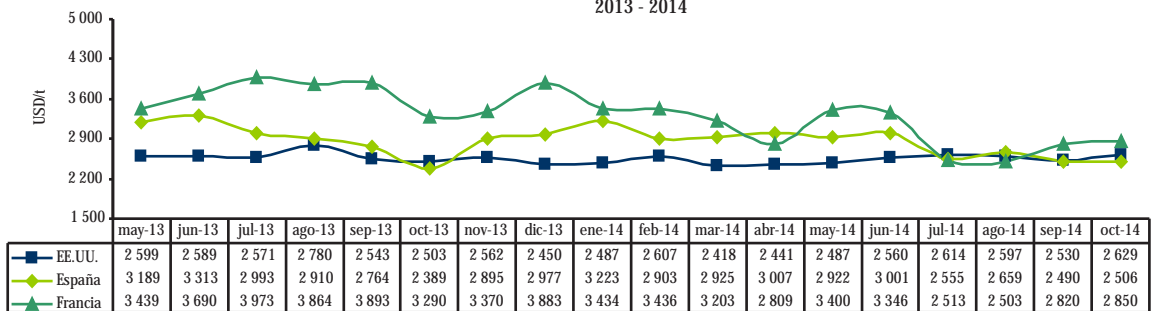
Continúa...

Alcachofas preparadas

Perú: Masa neta y Valor unitario promedio FOB de exportación de Alcachofas Preparadas 2013 - 2014

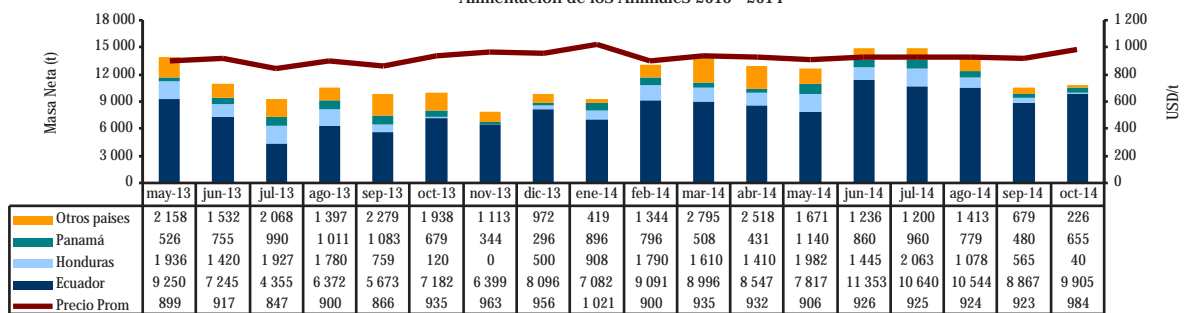


Perú: Valor unitario promedio FOB de principales destinos de Exportación de Alcachofas Preparadas 2013 - 2014

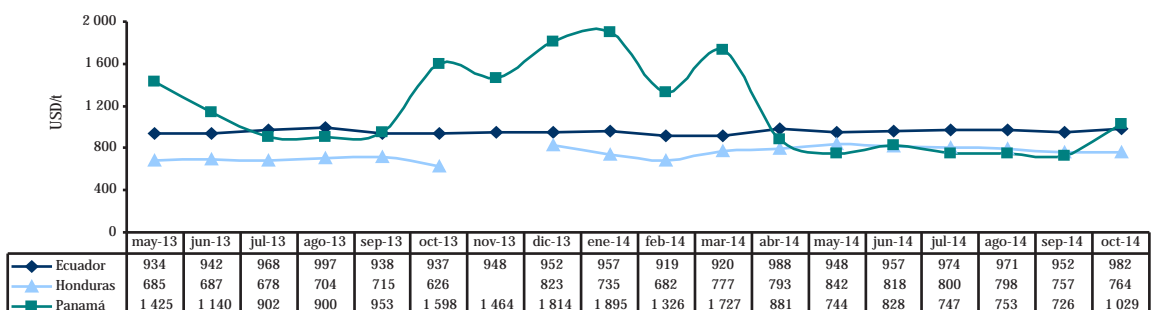


Alimentos preparados para animales

Perú: Masa neta y Valor unitario promedio FOB de exportación de Preparaciones Utilizadas para la Alimentación de los Animales 2013 - 2014

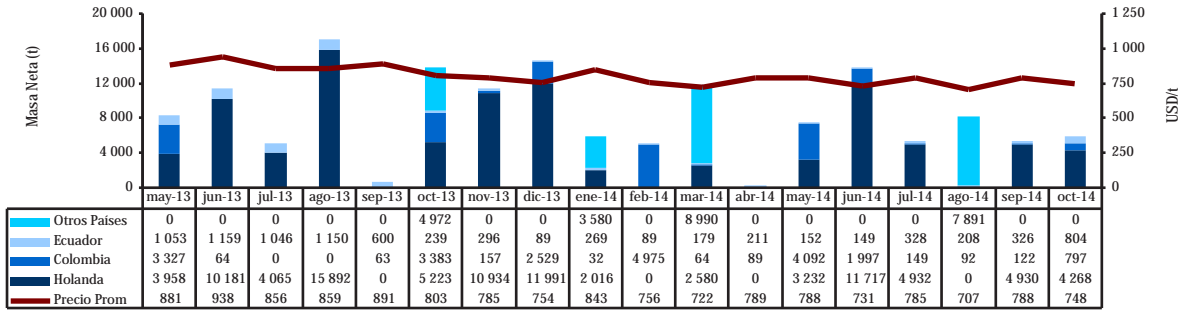


Perú: Valor unitario promedio FOB de principales destinos de Exportación de Preparaciones Utilizadas para la Alimentación de los Animales 2013 - 2014

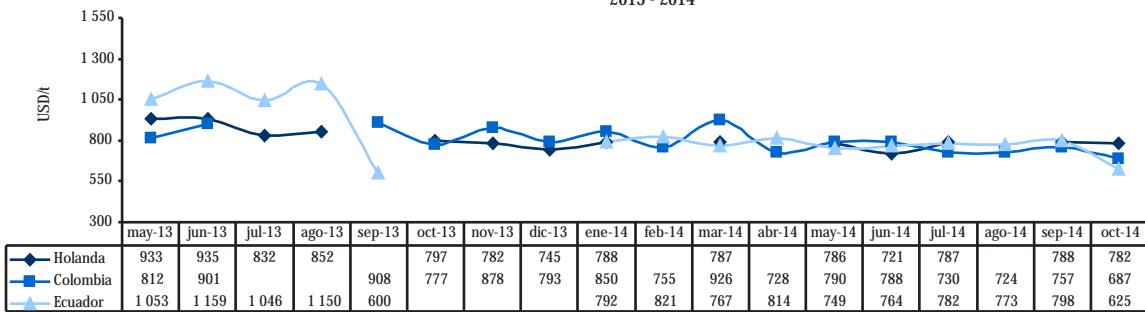


Continúa...

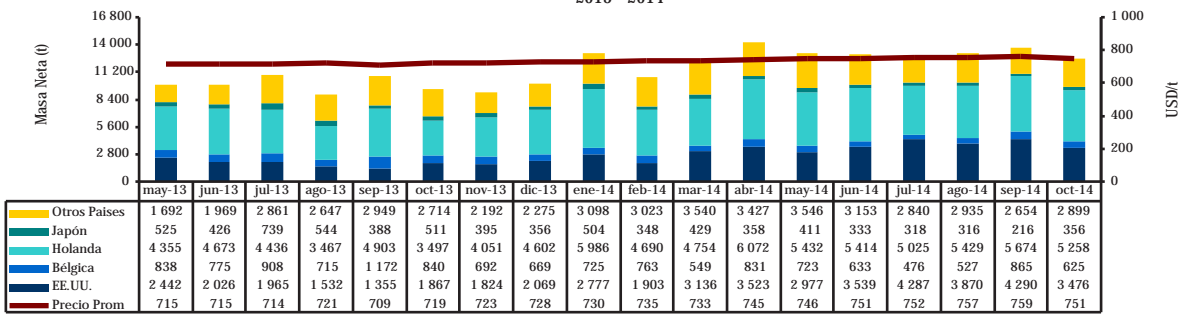
Perú: Masa neta y Valor unitario promedio FOB de exportación de Alcohol Etilico sin desnaturalizar  
2013 - 2014



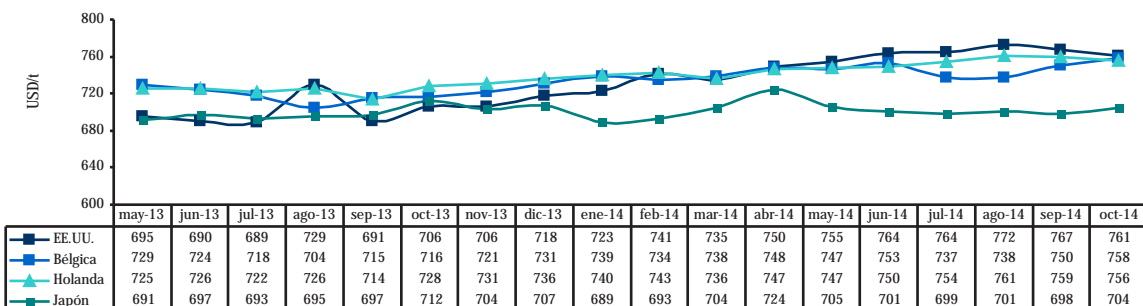
Perú: Valor unitario promedio FOB de principales destinos de Exportación de Alcohol Etilico sin desnaturalizar  
2013 - 2014



Perú: Masa neta y Valor unitario promedio FOB de exportación de banana tipo "Cavendish Valery"  
2013 - 2014



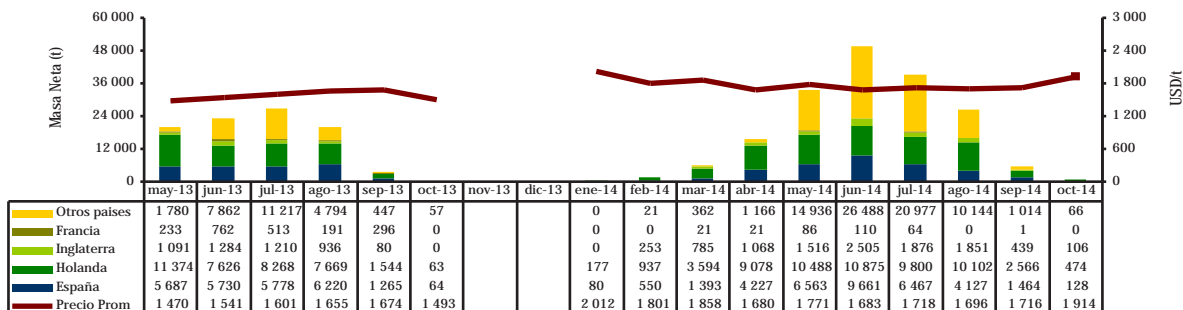
Perú: Valor unitario promedio FOB de principales destinos de Exportación de banana "Cavendish Valery"  
2013 - 2014



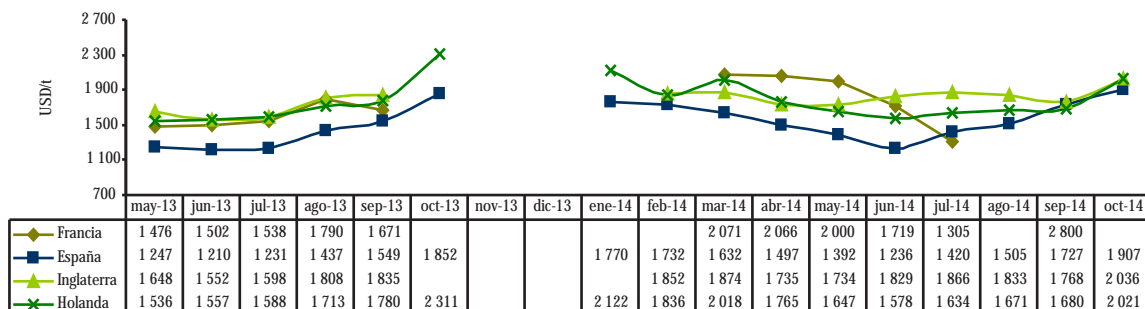
Continúa...

## Paltas

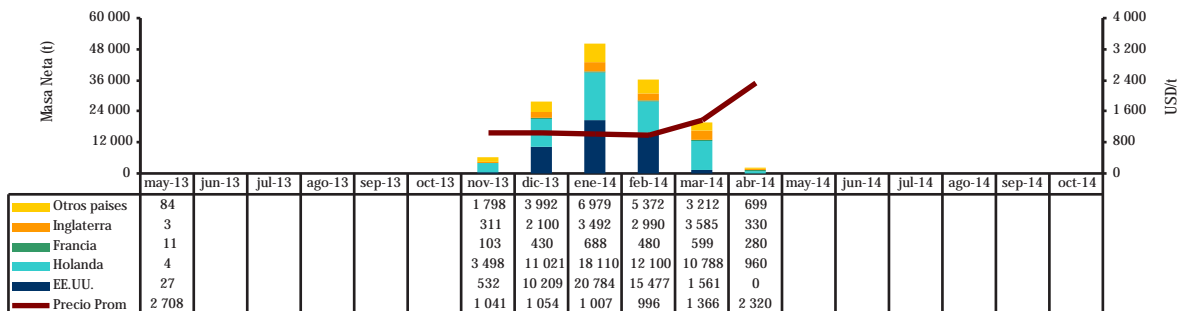
Perú: Masa neta y Valor unitario promedio FOB de exportación de Paltas (Aguacates) 2013 - 2014



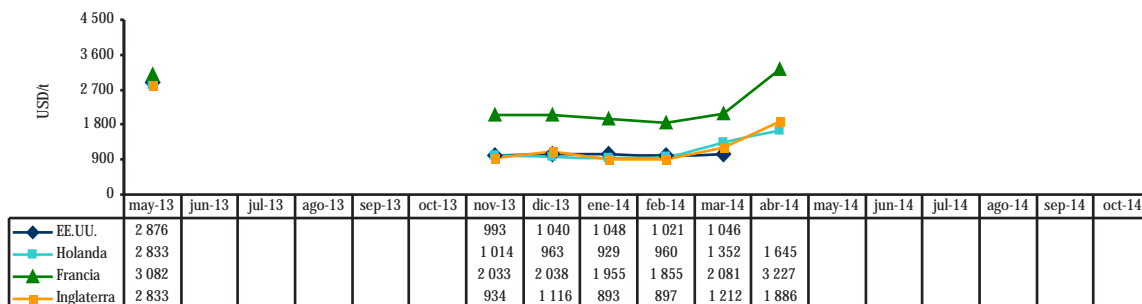
Perú: Valor unitario promedio FOB de principales destinos de Exportación de Paltas (Aguacates) 2013 - 2014



Perú: Masa neta y Valor unitario promedio FOB de exportación de Mangos Frescos 2013 - 2014



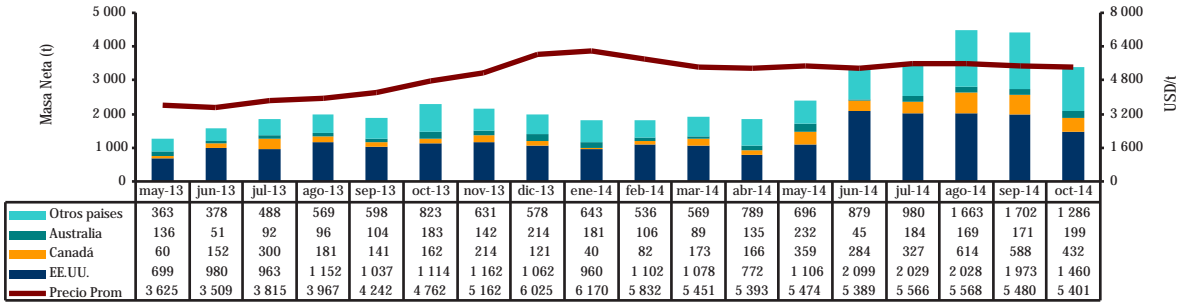
Perú: Valor unitario promedio FOB de principales destinos de Exportación de Mangos Frescos 2013 - 2014



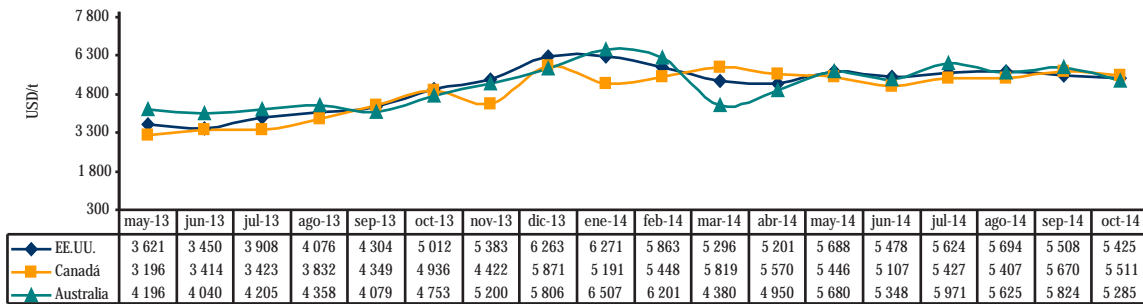
Continúa...

## Mangos frescos

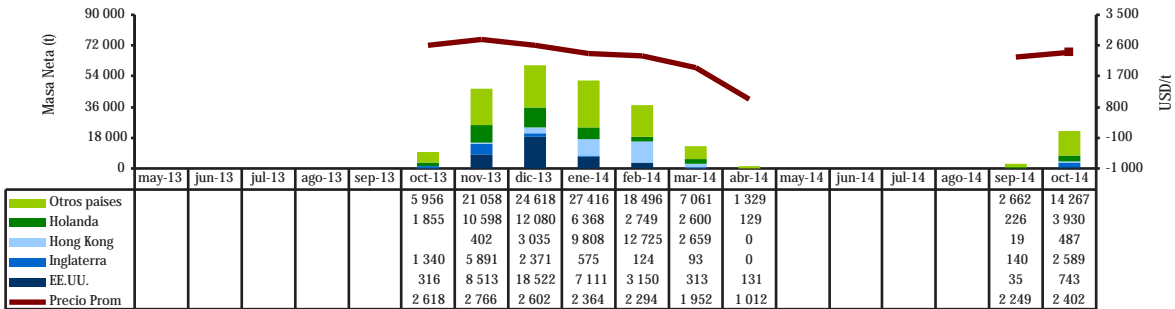
Perú: Masa neta y Valor unitario promedio FOB de exportación de Quinoa 2013 - 2014



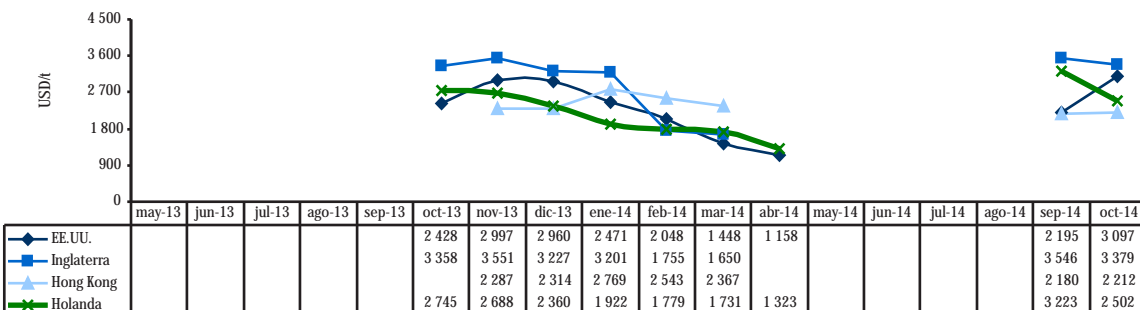
Perú: Valor unitario promedio FOB de principales destinos de Exportación de Quinoa 2013 - 2014



Perú: Masa neta y Valor unitario promedio FOB de exportación de Uvas Frescas 2013 - 2014

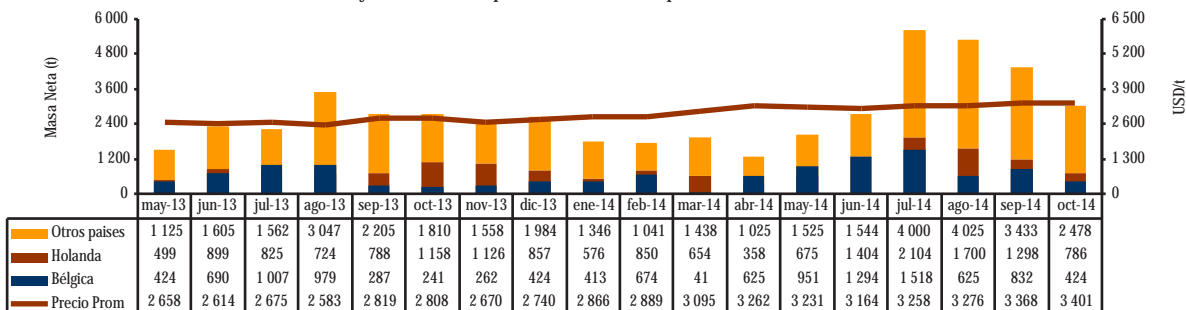


Perú: Valor unitario promedio FOB de principales destinos de Exportación de Uvas Frescas 2013 - 2014

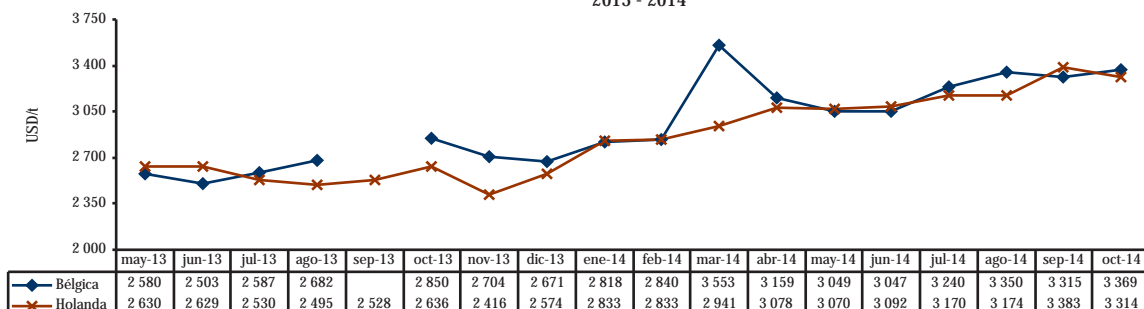


Cacao en grano

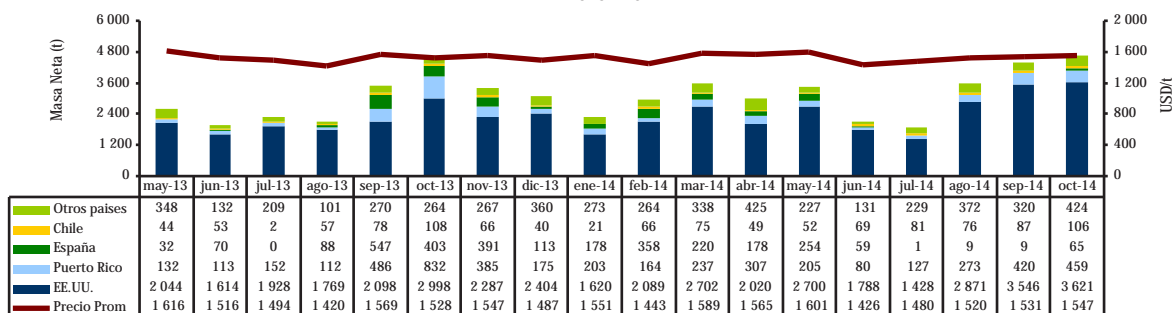
Perú: Masa neta y Valor unitario promedio FOB de exportación de Cacao en Grano 2013 - 2014



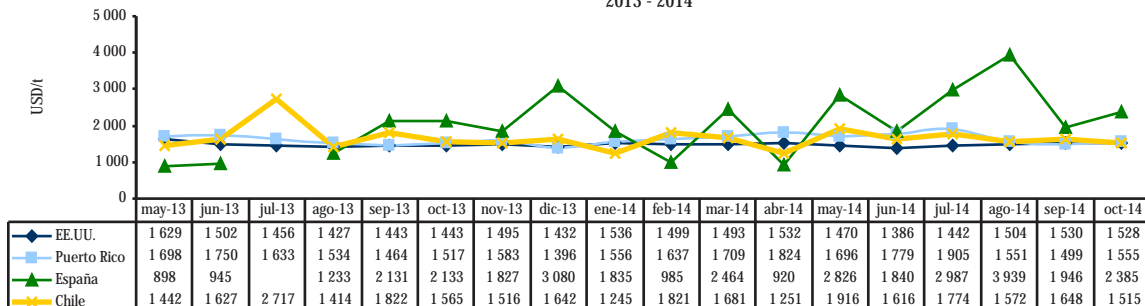
Perú: Valor unitario promedio FOB de principales destinos de Exportación de Cacaco en grano 2013 - 2014



Perú: Masa neta y Valor unitario promedio FOB de exportación de Hortalizas prep. sin congelar 2013 - 2014



Perú: Valor unitario promedio FOB de principales destinos de Exportación de Hortalizas prep. sin congelar 2013 - 2014

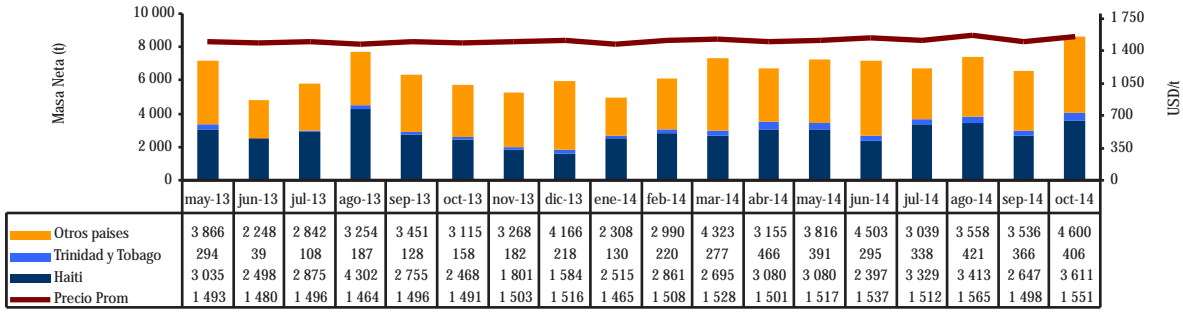


Continúa...

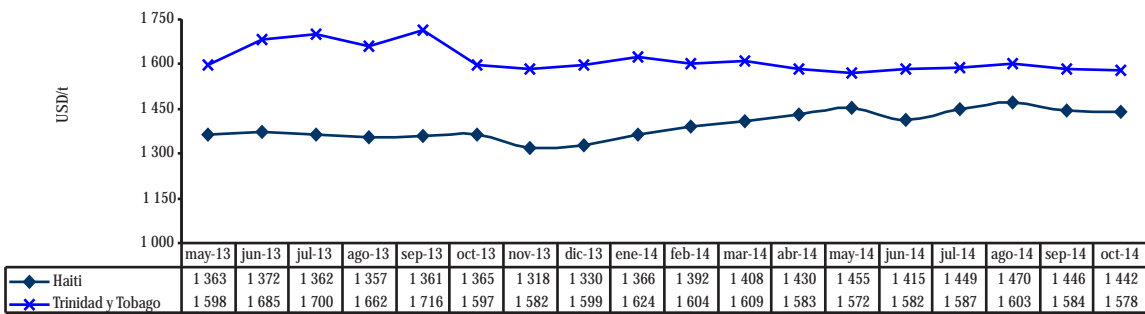
Hortalizas preparadas sin congelar



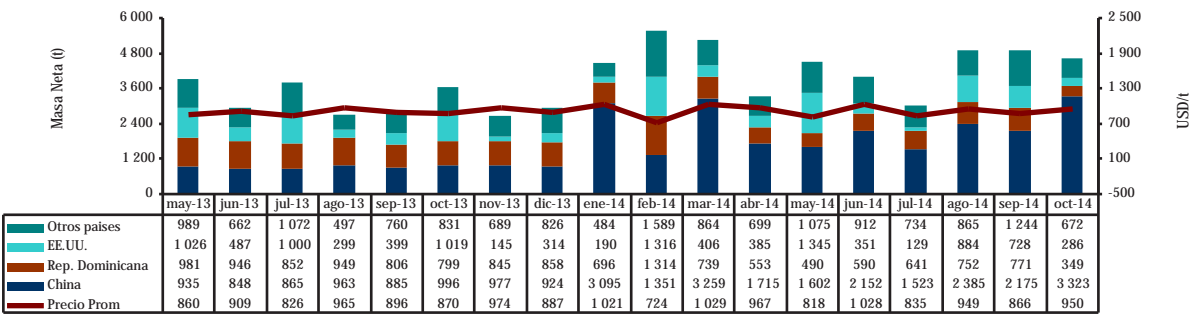
Perú: Masa neta y Valor unitario promedio FOB de exportación de Leche Evaporada 2013 - 2014



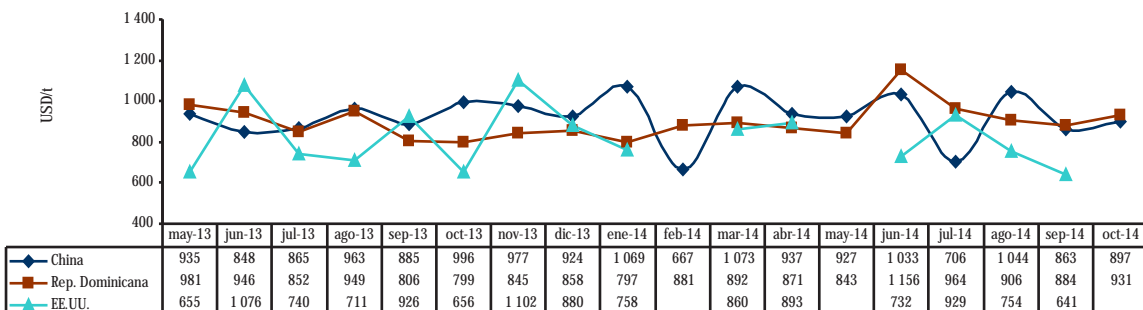
Perú: Valor unitario promedio FOB de principales destinos de Exportación de Leche Evaporada 2013 - 2014



Perú: Masa neta y Valor unitario promedio FOB de exportación de Madera Aserrada o Desbastada Longitudinalmente 2013 - 2014



Perú: Valor unitario promedio FOB de principales destinos de Exportación de Madera Aserrada o Desbastada Longitudinalmente 2013 - 2014



Conclusión

## 2. Precios de Legumbres, Frutas y Otros en principales mercados mayoristas de Estados Unidos, Canadá y Europa

ALCACHOFAS					Mercado: Mayorista de Miami						
Mercado: Mayorista de Los Angeles					Unidad: US \$ /Caja 10 lb						
Origen	Variedad	Calibre	Unidad: US \$ /Caja		Origen	Variedad	Calibre	10 oct 14	24 oct 14		
			10 oct 14	24 oct 14							
California	Globe Thorned	18	36,00	36,00	Guatemala	Snow Peas Decalxyed	s/e	18,00	21,00/22,00		
		24	34,00	34,00			Sugar Snap Peas Decalxyed	s/e	18,00	...	
		30-36	20,00	20,00		Perú		Snow Peas Decalxyed	s/e	28,00	...
		lge-lse	30,00	30,00					Sugar Snap Peas Decalxyed	s/e	34,00/35,00
		med-lse	40,00	40,00							
	sml-lse	42,00	42,00								
	Globe Thornless	12	14,00	14,00							
		18	18,00	18,00							
Mercado: Mayorista de Miami					CEBOLLAS FRESCAS						
Mercado: Mayorista de San Francisco					Mercado: Mayorista de Miami						
Unidad: US \$ /Caja					Unidad: US \$ /Caja-Sacos						
Origen	Variedad	Calibre	10 oct 14	24 oct 14	Origen	Variedad	Calibre	10 oct 14	24 oct 14		
California	Globe Thorned	12	29,00/32,00	26,00/27,00	California	Red Globe Type	jbo	14,00	...		
		18	26,00/34,00	30,00							
		24	26,00/30,00	29,00/30,00		Colorado	Red Globe Type	jbo	...	15,00	
Idaho-Oregon	Red Globe Type	jbo	14,00	13,00/16,00							
			med	...	12,00						
		Washington	Red Globe Type	jbo	...	14,00/15,00					
					California	Yellow Hybrid	jbo	16,00/18,00	...		
								Blanca	jbo	24,00/26,00	...
Colorado	Yellow Hybrid	jbo	...	16,00/18,00							
			Idaho-Oregon	Yellow Spanish Hybrid	jbo	15,00	15,00/16,00				
col	...	15,00/16,00									
super col	20,00	17,00									
México	Blanco	jbo	...	23,00/24,00							
			Blanco	jbo	24,00	24,00					
España	Yellow Valencia	col	20,00	...							
		jbo	...	16,00							
Washington	Yellow Hybrid	jbo	...	16,00							
Mercado: Mayorista de New York					Mercado: Mayorista de Nueva York						
Unidad: US \$ /Caja 10 lb					Unidad: US \$ /Caja-Sacos						
Origen	Variedad	Calibre	10 oct 14	24 oct 14	Origen	Variedad	Calibre	10 oct 14	24 oct 14		
Guatemala	Snow Peas Decalxyed	s/e	20,00	20,00/25,00	Canadá	Red Globe Type	jbo	10,00	...		
										med	9,00
Perú	Sugar Snap Peas Decalxyed	s/e	34,00/36,00	28,00/35,00	Idaho	Blanca Boilers	s/e	18,00/20,00	18,00/20,00		
										Washington	Red Globe Type
México	Snow Peas Decalxyed	s/e	21,00	14,00/15,00							
					Perú	Snow Peas Decalxyed	s/e	27,00	19,00/26,00		
California	Yellow Grano	jbo	13,00/14,00	...							
					Canada	Yellow Globe Type	jbo	12,00/13,00	...		
Idaho	Yellow Spanish Hybrid	jbo	13,00/15,00	...							
					Blanca	jbo	24,00	24,00			
Sugar Snap Peas Decalxyed	s/e	35,00/40,00	30,00/35,00								
				Sugar Snap Peas Decalxyed	s/e	28,00	34,00				

Continúa...

Idaho-Oregon 50 lb	Yellow Spanish Hybrid	jbo col	... ...	12,00/14,00 16,00
México 50 lb	Blanca	jbo	25,00	...
Nueva York 50 lb	Yellow Globe Type	jbo	12,00/13,00	11,00/12,00
Oregon 50 lb	Yellow Hybrid	jbo col	15,00 ...	12,00/14,00 16,00
Washington 50 lb	Yellow Hybrid	jbo	13,00/14,00	12,00/14,00
	Blanca	jbo	20,00/25,00	20,00/24,00

## ESPARRAGOS

### Mercado: Mayorista de Chicago

Origen	Variedad	Calibre	Unidad: US \$ /Caja 11 lb	
			10 oct 14	24 oct 14
Perú	Verde	jbo	28,50/30,00	26,50/28,50
		lge	27,00/28,00	28,00
		std	27,00/28,00	28,00
		xlge	26,50	26,50
	Blanco	lge-std	27,50	28,50/29,50

### Mercado: Mayorista de Miami

Origen	Variedad	Calibre	Unidad: US \$ /Caja 11 lb	
			10 oct 14	24 oct 14
Perú	Verde	jbo	28,00/32,75	31,00
		lge	26,75/28,75	30,00
		std	26,75/28,75	29,00/30,00
	Blanco	lge	25,00	...
		std	26,00	26,00/27,00

### Mercado: Mayorista de Nueva York

Origen	Variedad	Calibre	Unidad: US \$ /Caja 11 lb	
			10 oct 14	24 oct 14
Argentina	Verde	jbo	...	20,00/22,00
		lge-std	...	24,00
		xlge	...	22,00
México	Verde	jbo-xlge	...	20,00
		lge-std	...	25,00
Perú	Verde	jbo	28,00/30,00	30,00
		lge	28,00	25,00/28,00
		sml	20,00/22,00	...
		std-xlge	28,00	26,00
	Blanco	std	30,00	30,00

## MANGOS

### Mercado: Mayorista de Miami

Origen	Variedad	Calibre	Unidad: US \$ / Caja 4 - 4,5 kg (1 lyr)	
			10 oct 14	24 oct 14
Brasil	Tommy Atkins	7	10,00/12,00	11,00/12,00
		8	13,00/14,00	12,00/13,00
		9	...	12,00
		12	...	10,00
Ecuador	Nam Doc Mai	9	...	12,00
		10-16	...	11,00
	Tommy Atkins	10	...	10,00
México		Keitt	7	10,00/13,00
	8		11,00/14,00	...

### Mercado: Mayorista de Nueva York

Origen	Variedad	Calibre	Unidad: US \$ /Caja 4 - 4,5 kg (1 lyr)	
			10 oct 14	24 oct 14
Brasil	Tommy Atkins	7-8-9	12,00	12,00
		10	10,00/12,00	10,00/13,00
		12	12,00	8,00/10,00

### Mercado: Mayorista de New Covent Garden

Origen	Variedad	Calibre	Unidad: US \$ /Caja 4 kg (1 lyr)	
			10 oct 14	24 oct 14
España	Osteen	8	13,28	...

## PAITAS

### Mercado: Mayorista de New York

Origen	Variedad	Calibre	Unidad: US \$ / Caja 20 lb (2 lyr)	
			10 oct 14	24 oct 14
Florida	Various Greenskin Varieties	16	19,00/20,00	20,00
		18	18,00/20,00	20,00
		20	19,00/20,00	20,00
		22	16,00	...
		24	18,00	22,00
México	Hass	32	34,00/38,00	34,00/36,00
		36	34,00/38,00	35,00/36,00
		40	34,00/38,00	34,00/40,00
		48	36,00	36,00/40,00
		60	20,00/24,00	...
República Dominicana	Various Greenskin Varieties	18	18,00	18,00
		20	15,00	17,00/18,00
		24	...	18,00

### Mercado: Mayorista de Los Angeles

Origen	Variedad	Calibre	Unidad: US \$ / Caja 20 lb (2 lyr)	
			10 oct 14	24 oct 14
California	Hass	48	48,00	...
		60	46,00	...
México	Hass	32	29,00/34,00	...
		36	29,00/36,00	...
		40	32,00/34,00	...
		48	32,00/34,00	34,00/36,00
		60	32,00/36,00	25,00/30,00

### Mercado: Mayorista New Covent Garden

Origen	Variedad	Calibre	Unidad: US \$ / Caja (4 kg)	
			10 oct 14	24 oct 14
España	Bacon	12	11,88	...

## UVAS

### Mercado: Mayorista de New York

Origen	Variedad	Calibre	Unidad: US \$ / Caja 19 lb	
			10 oct 14	24 oct 14
California	Autumn King	lge	27,00/28,00	26,00/30,00
		med	26,00	24,00/26,00
		sml	20,00	...
		med-lge	20,00/22,00	...
		xlge	26,00/30,00	30,00/32,00
	Autumn Royal	lge	27,00/28,00	26,00/28,00
		med	...	24,00
		lge-xlge	36,00	...
		xlge	24,00/26,00	24,00/26,00
	Black Globe	lge	...	30,00
		xlge	28,00/30,00	30,00
	Black Seedless	lge	26,00	26,00
	Crimson Seedless	lge	20,00/24,00	24,00/26,00
		med	18,00	22,00
		xlge	26,00	...

Luisco	lge-xlge	30,00/32,00	...	
Red Seedless	lge	...	25,00/26,00	
	lge-xlge	25,00/26,00	34,00	
Scarlet Royal	lge	24,00/26,00	24,00/30,00	
	med	...	24,00	
	med-lge	20,00/22,00	20,00/22,00	
	xlge	...	32,00/36,00	
Thompson Seedless	lge	20,00	20,00	
	med	16,00	16,00	
	lge-xlge	24,00/26,00	...	
White Seedless Type	lge	30,00	24,00/30,00	
	med	28,00	28,00	
	sml	20,00	20,00	
	lge-xlge	32,00	...	
	xlge	34,00	34,00	
<b>Mercado: Mayorista de Los Angeles</b>				
Unidad: US \$ /Caja 19 lb				
Origen	Variiedad	Calibre	10 oct 14	24 oct 14
California	Autumn King	lge	22,00/24,00	22,00/24,00
		xlge	24,00/26,00	24,00/26,00
	Black Seedless	lge	...	16,00/18,00
		med-lge	14,00/15,00	14,00/15,00
		xlge	22,00/24,00	22,00/24,00
	Crimson Seedless	lge	18,00/20,00	18,00/20,00
		med-lge	15,00/16,00	18,00
		xlge	22,00/24,00	22,00/24,00
	Red Globe	lge	16,00	16,00
		xlge	20,00/22,00	20,00/22,00
	Red Seedless	xlge	28,00/32,00	...
	Ruby Seedless	med-lge	15,00	...
	Scarlet Royal	lge	18,00/20,00	18,00/22,00
		xlge	24,00	24,00
	Thompson Seedless	med-lge	16,00	...
		xlge	22,00	...
	White Seedless Type	lge	20,00	...
		xlge	26,00/28,00	...
<b>ORÉGANO</b>				
<b>Mercado: Mayorista de Miami</b>				
Unidad: US \$ / Bolsa 1 lb				
Origen	Variiedad	Calibre	10 oct 14	24 oct 14
Colombia	s/e	s/e	5,00/6,00	5,00/6,00
Guatemala	s/e	s/e	4,00/5,00	4,00/5,00
Perú	s/e	s/e	5,00/6,00	5,00/6,00
<b>Mercado: Mayorista de New York</b>				
Unidad: US \$ /Caja 1 kg				
Origen	Variiedad	Calibre	10 oct 14	24 oct 14
Colombia	s/e	12	10,50/12,00	10,50/12,00
Israel	s/e	12	12,00/13,00	12,00/13,00
México	s/e	12	10,00/12,00	10,00/12,00
<b>BANANA</b>				
<b>Mercado: Mayorista de Chicago</b>				
Unidad: US \$ / Caja 40 lb				
Origen	Variiedad	Calibre	10 oct 14	24 oct 14
Colombia	s/e	s/e	17,00/18,00	17,00/18,00
Costa Rica	s/e	s/e	17,00/18,00	17,00/18,00
Guatemala	s/e	s/e	17,00/18,00	17,00/18,00
México	s/e	s/e	17,00/18,00	17,00/18,00
<b>Mercado: Mayorista de Miami</b>				
Unidad: US \$ / Caja 40 lb				
Origen	Variiedad	Calibre	10 oct 14	24 oct 14
Colombia	s/e	s/e	...	17,00
Costa Rica	s/e	s/e	13,00/14,00	14,00
Guatemala	s/e	s/e	15,00	...
Honduras	s/e	s/e	17,00/18,00	17,00
Panamá	s/e	s/e	13,00/14,00	...
<b>MANDARINAS</b>				
<b>Mercado: Mayorista de Boston</b>				
Unidad: US \$ / Caja 10 kg				
Origen	Variiedad	Calibre	10 oct 14	24 oct 14
Perú	W. Murcott Afourer	50	30,00	30,00
10 kg		80	28,00	...
		med	28,00	...
<b>Mercado: Mayorista de New York</b>				
Unidad: US \$ / Caja 10 kg				
Origen	Variiedad	Calibre	10 oct 14	24 oct 14
Perú	Honey	40	30,00	...
10 kg		50	28,00/30,00	...
		60	30,00	34,00
		65	...	30,00
		80	32,00	26,00
<b>Mercado: Mayorista de San Francisco</b>				
Unidad: US \$ / Caja 10 - 15 kg				
Origen	Variiedad	Calibre	10 oct 14	24 oct 14
Perú	Honey	50	26,00/28,00	28,00
10 kg		60	26,00/27,00	26,00/28,00
		70	26,00/28,00	...
		80	...	24,00
	W. Murcott Afourer	50	28,00	...
		60	26,00/27,00	26,00/28,00
Perú	Honey	70	44,00	44,00/45,00
15 kg		90	40,00	40,00/42,00
	W. Murcott Afourer	80	...	42,00
<b>ACEITUNAS</b>				
<b>Mercado: Mayorista de Nueva York</b>				
Unidad: US \$ / Caja 16 lb				
Origen	Variiedad	Calibre	10 oct 14	24 oct 14
California	Sevillano	jbo	24,00	...
		col	24,00	...
		super col	26,00	...

NUECES					Mercado: Mayorista de San Francisco				
Mercado: Mayorista de San Francisco					Unidad: US \$ /Caja				
Origen	Variedad	Calibre	Unidad: US \$ / Caja - Sacos		Origen	Variedad	Calibre	Unidad: US \$ /Caja	
			10 oct 14	24 oct 14				10 oct 14	24 oct 14
California	English Hartley	jbo	130,00/150,00	130,00/140,00	Argentina	s/e	med sml-med	39,00/44,00 42,00/44,00	33,00/37,00 ...
<b>CAÑA DE AZÚCAR</b>					<b>FRESAS</b>				
Mercado: Mayorista de Boston					Mercado: Mayorista de Atlanta				
Unidad: US \$ / Caja 40 libras					Unidad: US \$ /Caja				
Origen	Variedad	Calibre	10 oct 14	24 oct 14	Origen	Variedad	Calibre	10 oct 14	24 oct 14
Florida	s/e	s/e	20,00	20,00	California	s/e	med-lge	15,00/20,00	15,00/20,00
	Red	s/e	22,00	22,00	<b>Mercado: Mayorista de Los Angeles</b>				
Mercado: Mayorista de Miami					Unidad: US \$ /Caja				
Unidad: US \$ / Caja 40 libras					Unidad: US \$ /Caja				
Origen	Variedad	Calibre	10 oct 14	24 oct 14	Origen	Variedad	Calibre	10 oct 14	24 oct 14
Florida	s/e	s/e	12,00	12,00	California	s/e	med med-lge	9,00/13,00 14,00/24,00	10,00/12,00 12,00/16,00
	Red	s/e	14,00	14,00	México	s/e	med	16,00	...
Mercado: Mayorista de Philadelphia					<b>Mercado: Mayorista de San Francisco</b>				
Unidad: US \$ / Caja 40 libras					Unidad: US \$ /Caja				
Origen	Variedad	Calibre	10 oct 14	24 oct 14	Origen	Variedad	Calibre	10 oct 14	24 oct 14
Florida	s/e	s/e	18,00	18,00	California	s/e	med med-lge	15,50/17,00 ...	17,00 17,00
40 lb	Red	s/e	20,00	20,00	<i>s/e: sin especificación      ... : sin información</i>				
Florida	s/e	s/e	21,00	21,00	col: colosal	jbo: jumbo	xlge: extra large	lyr: layer (capa o corrida)	
<b>ARÁNDANOS</b>					lge: large	med: medium	sml: small		
Mercado: Mayorista de Boston									
Unidad: US \$ / Caja									
Origen	Variedad	Calibre	10 oct 14	24 oct 14					
Argentina	s/e	lge med	36,00/38,00 ...	27,00/30,00 22,00/24,00					
Canadá	s/e	lge	...	26,00/30,00					
Chile	s/e	med	...	28,00/29,00					
México	s/e	lge	...	29,00/30,00					
Oregon	s/e	lge	40,00	...					

Fuente: USDA - Market News com., 2014



### 3. COTIZACIONES INTERNACIONALES

Los precios internacionales de los principales commodities agrarios que comercializa el Perú que registraron movimientos al alza en el mes de octubre fueron: arroz, trigo, café, azúcar contrato N° 5 y azúcar contrato N° 16; situación atribuible a la firme demanda por parte de los países importadores y compras especulativas. Por otro lado, mostraron descensos los precios del algodón, maíz, frijol de soya, aceite de soya, y cacao; debido a noticias de condiciones climáticas favorables suscitadas en las principales zonas productoras y la menor demanda global.

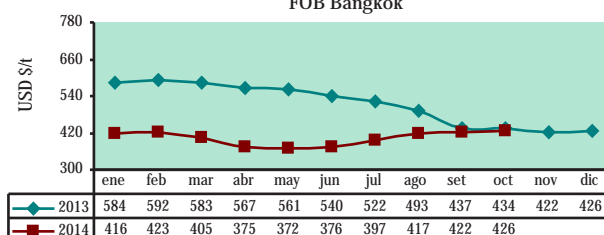
#### Arroz Blanco Tailandés 15%g.q.

FOB<sup>1</sup> Bangkok

Tailandia es el primer exportador de arroz elaborado.



Arroz Blanco Tailandés 15%g.q.  
FOB Bangkok




El precio del arroz blanco tailandés (15% granos quebrados), en el mes de octubre subió 0,7%; este incremento se respaldó en la mayor demanda global por el arroz tailandés y el anuncio del Departamento de Agricultura de Estados Unidos (USDA) de una menor producción del cereal a nivel mundial, principalmente en las dos Coreas y Estados Unidos.

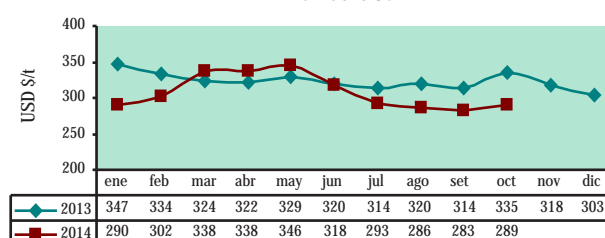
#### Trigo N° 2 Hard Red Winter

FOB<sup>1</sup> Golfo USA

Usos: Materia prima para la industria molinera y de panificación.



Trigo N°2 Hard Red Winter  
FOB Golfo USA



El incremento del precio del trigo duro en octubre fue originado por la preocupación generada en torno a condiciones climáticas adversas acontecidas en Rusia y Australia, la constante demanda por parte de los países importadores y el mayor número de compras técnicas efectuadas por parte de los fondos de inversión.

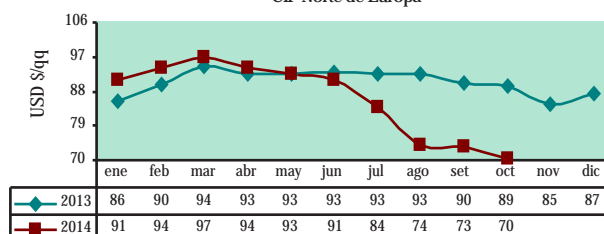
#### Algodón Index "A"

CIF<sup>2</sup> - Norte de Europa

El Index "A" es un indicador compuesto por el promedio de los cinco precios más bajos de 15 variedades de algodón.  
Usos: Materia prima para la industria alimenticia y textil.

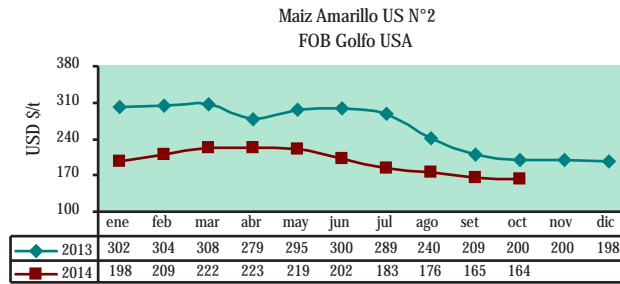


Algodón Index "A"  
CIF-Norte de Europa

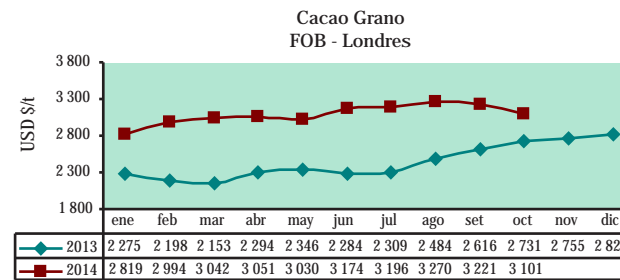


Perspectivas de una cosecha mayor a la esperada por parte de India, condiciones climáticas favorables en las zonas productoras en Estados Unidos, la firme oferta de los principales países productores, la contracción de la demanda a nivel mundial y los amplios inventarios estatales de algodón por parte de China; fueron los factores bajistas del precio del algodón INDEX A en el mes de octubre.

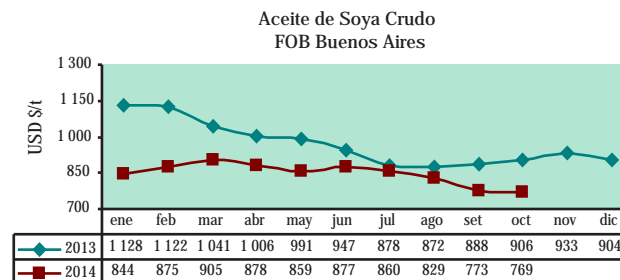
Condiciones climáticas favorables para la cosecha, suscitadas en las principales zonas productoras y reportes de grandes rendimientos en el Medio Oeste de los Estados Unidos, incidieron en el decremento del precio del maíz US. N° 2 en el mes de octubre. Sin embargo, el anuncio del gobierno Argentino, que recortó su pronóstico para la siembra del grano, evitó un mayor descenso del precio.



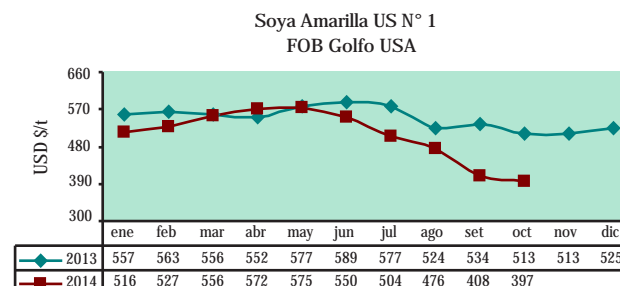
Al cierre del mes de octubre, el precio del cacao retrocedió, por la firme oferta de los principales países productores, aunada a la influencia de la baja del precio internacional del petróleo. Pero, la preocupación por el impacto del ébola en los suministros de cacao procedentes de África Occidental, limitó un mayor decremento del precio.



Los precios del frijol de soya y del aceite de soya en el mes de octubre bajaron como consecuencia de la menor demanda global, el mayor número de ventas especulativas realizadas por los fondos de inversión, la posibilidad de que el USDA aumente su estimación de rendimientos para Estados Unidos, la influencia del avance de la trilla en Estados Unidos y la expectativa del mercado con respecto a una cosecha récord de soya en dicho país. Pero, la preocupación por la posibilidad de que acontezcan condiciones climáticas adversas en Sudamérica (perjudiciales para la cosecha), limitó mayores bajas de los precios.



En el mes de octubre del 2014, los precios del frijol de soya y del aceite de soya bajaron 2,7% y 0,5% respectivamente, en comparación al precio alcanzado en el mes de setiembre. Asimismo, los precios registraron decrementos por el orden de 22,6% y 15,2%, con respecto al mes de octubre del año 2013.



## Maíz Amarillo US N° 2

FOB<sup>1</sup> Golfo USA

Usos: Materia prima destinada a la industria alimenticia y de alimentos balanceados.



## Cacao Grano

FOB Londres

Usos: Insumo para la industria de alimentos.



## Aceite de Soya Crudo

FOB<sup>1</sup> Buenos Aires

Principal derivado del frijol de soya. Usos: Industria alimentaria - producción de aceites y mantecas terminadas.



## Soya Amarilla US N° 1

FOB<sup>1</sup> Golfo USA

Usos: Materia prima destinada a la alimentación humana y animal.



## Café - Otros Suaves Arábigos

### Mercado de Nueva York

Puesto en almacén certificado de la bolsa de Nueva York.  
Principal producto agrícola de exportación en el Perú.



## Azúcar Contrato N° 16

### CIF<sup>2</sup> Nueva York.

CIF: Valor del azúcar cruda puesta en refinería de Norteamérica. Azúcar centrifugada (96° de polarización), precios del mercado interno norteamericano.



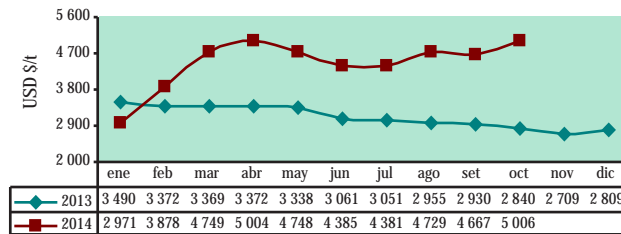
## Azúcar Refinada Contrato N° 5

### FOB<sup>1</sup> Londres

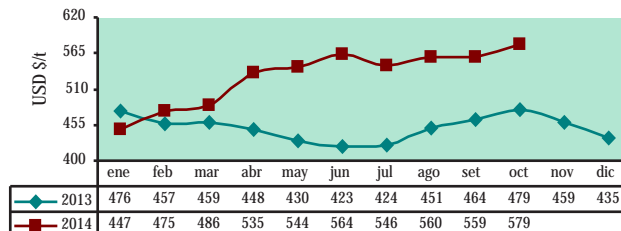
FOB: Costo del producto entregado en los puertos del mar Mediterráneo. Azúcar blanca cristalizada (99,8° de polarización).



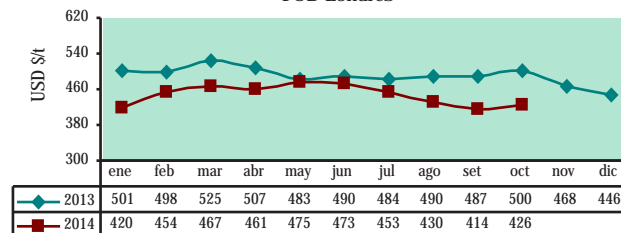
Café otros suaves Arábigos  
CIF-Nueva York



Azúcar Contrato N° 16  
CIF-Nueva York



Azúcar Refinada Contrato N° 5  
FOB-Londres



Fuente:

BCRP, FAO, COTTON OUTLOOK, ODEPA

El precio del café en el mes de octubre, fue impulsado por estimaciones de una oferta menor a la esperada por parte de Vietnam, Tailandia e India y reportes climáticos que dieron a conocer que la llegada de lluvias anticipadas en Brasil, habría ocasionado el aborto de las flores del cultivo. Es importante recordar que Brasil sufrió su peor sequía en décadas a comienzos de año, y los pronósticos de clima seco han exacerbado las preocupaciones sobre el tamaño de la próxima cosecha 2015-2016.

En octubre, los precios del azúcar contrato N° 5 (blanca) y del azúcar contrato N° 16 (rubia) aumentaron a causa de perspectivas de una reducción en la producción azucarera mundial para el periodo 2014-2015, el anuncio de la Asociación de la Industria (Unica) de Brasil, que redujo su pronóstico para la producción de azúcar en la región centro sur de ese país para la campaña 2014-2015, sin embargo, la abundante oferta global actual, limitó una mayor alza de los precios.

En comparación al mes anterior, en octubre del 2014, los precios del azúcar contrato N° 5 (blanca) y del azúcar contrato N° 16 (rubia) aumentaron 2,8% y 3,5% respectivamente. Y en relación a los valores alcanzados en octubre del 2013, el precio del azúcar contrato N° 5 (blanca) descendió 14,8%, mientras que el precio del azúcar contrato N° 16 (rubia) se incrementó en 20,7%.

Nota:

El precio del azúcar contrato N° 16 corresponde al precio doméstico al por mayor de azúcar cruda en USA.

Elaborado por la Dirección de Estadística Agraria  
Dirección General de Seguimiento y Evaluación de Políticas  
Ministerio de Agricultura y Riego  
Se permite la reproducción total o parcial de este documento  
por cualquier medio, siempre y cuando se cite la fuente  
Visite el Portal Agrario: [www.minagri.gob.pe](http://www.minagri.gob.pe)  
<http://siea.minagri.gob.pe>