



MINISTERIO
DE AGRICULTURA
Y RIEGO

PRECIOS EN MERCADOS INTERNACIONALES DE PRODUCTOS AGROPECUARIOS

Boletín N° 4 • Año 13 • Abril 2015



DIRECCIÓN GENERAL DE SEGUIMIENTO Y EVALUACIÓN DE POLÍTICAS - DGESEP

CONTENIDO

1. Precios FOB de principales destinos de las exportaciones peruanas	2
2. Precios de legumbres, frutas, entre otros productos, en principales mercados mayoristas de Estados Unidos, Canadá y Europa.....	11
3. Cotizaciones Internacionales	15

1. PRECIOS FOB DE PRINCIPALES DESTINOS DE LAS EXPORTACIONES PERUANAS

Las exportaciones agrarias entre enero y abril del 2015, alcanzaron un valor FOB de USD 1 431 millones, lo cual significó un aumento de 0,4% con respecto al mismo periodo del año 2014.

En referencia a la masa neta exportada (toneladas), esta registró un retroceso de 7,6%; como consecuencia de la menor demanda de productos tales como: café sin descafeinar 64% menos, harina de maca 54% menos, mandarinas 49% menos, azúcar refinada 42% menos, espárragos congelados 40% menos, maderas aserradas 30% menos, alcohol etílico sin desnaturalizar 30% menos, entre otros.

De los 130 países de destino de las exportaciones agrarias peruanas, Estados Unidos (25%), Holanda (14%), Ecuador (6%), China (6%), España (5%), Hong Kong (4%), Inglaterra (4%), Alemania (4%), Colombia (3%) y Chile (2%); fueron los principales compradores en el periodo analizado.

Las principales empresas exportadoras en el periodo enero-abril del 2015 fueron: Camposol S.A. (USD 46 millones), Vitapro S.A. (USD 43 millones), Complejo Agroindustrial Beta S.A. (USD 38 millones), Trillium Agro del Perú S.A. (USD 34 millones), Danper Trujillo S.A.C. (USD 34 millones), Gloria S.A. (USD 33 millones), El Pedregal S.A (USD 22 millones), Gandules INC S.A.C. (USD 20 millones), Inversiones Victoria S.A.C. (USD 18 millones), Sunshine Export S.A.C. (USD 15 millones), dichas empresas en conjunto alcanzaron un valor FOB exportado de USD 302 millones, lo cual significó un 21% del total.

En cuanto a las exportaciones agrarias, los principales productos demandados en el mercado internacional son: café sin descafeinar, uvas frescas, espárragos frescos, paltas, quinua, cacao en grano, preparaciones utilizadas para la alimentación de los animales, mangos frescos, leche



evaporada, bananas "Cavendish Valery", alcachofas preparadas, cebollas, hortalizas preparadas sin congelar, alcohol etílico sin desnaturalizar, maderas aserradas o desbastada longitudinalmente y frutos de los géneros Capsicum.

En los cuatro primeros meses del 2015 se exportaron productos mediante 516 partidas arancelarias, de las cuales el presente boletín considera las 20 que corresponden a los productos mencionados en el párrafo anterior; dichas partidas arancelarias en su conjunto abarcaron el 61% del total exportado, totalizando en USD 867 millones.

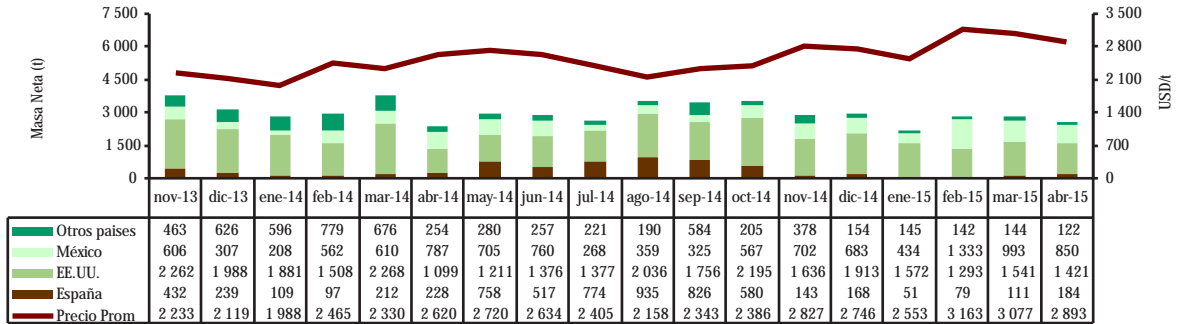
En los siguientes gráficos, se presenta la evolución mensual de la masa neta exportada (toneladas) y valores unitarios promedio FOB (USD/t), en mercados de destino de los principales productos del ranking de exportaciones agrarias del Perú durante los últimos 18 meses.



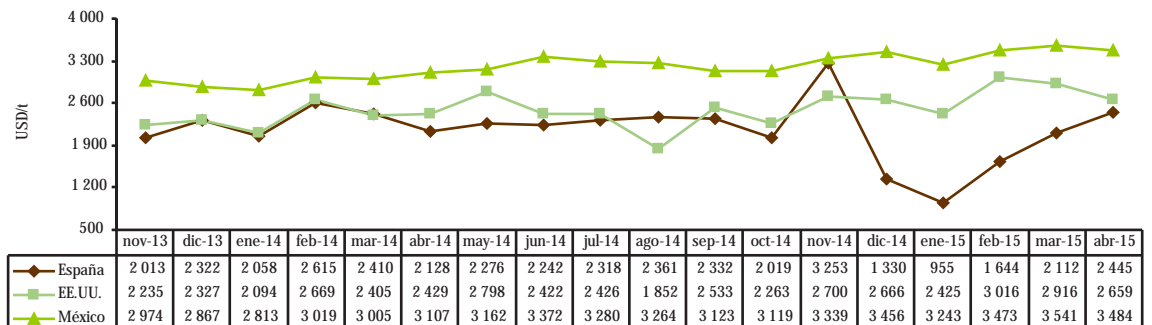
1. PRECIOS FOB DE PRINCIPALES DESTINOS DE LAS EXPORTACIONES PERUANAS

Frutos de los géneros Capsicum

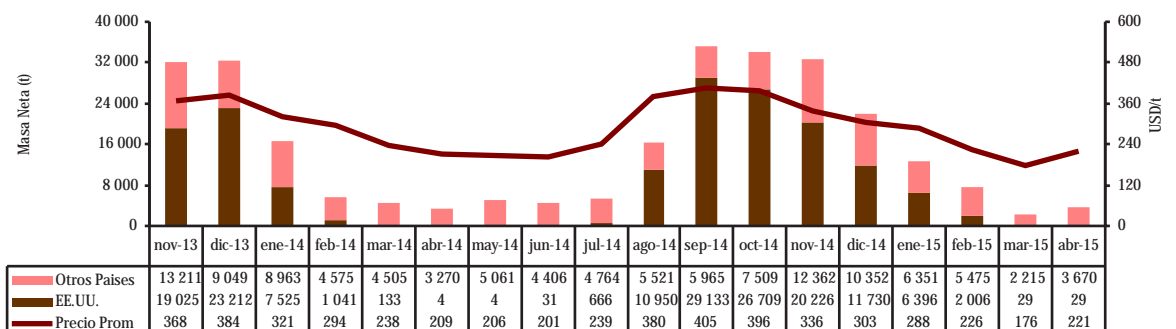
Perú: Masa neta y Valor unitario promedio FOB de exportación de Capsicum 2013 - 2015



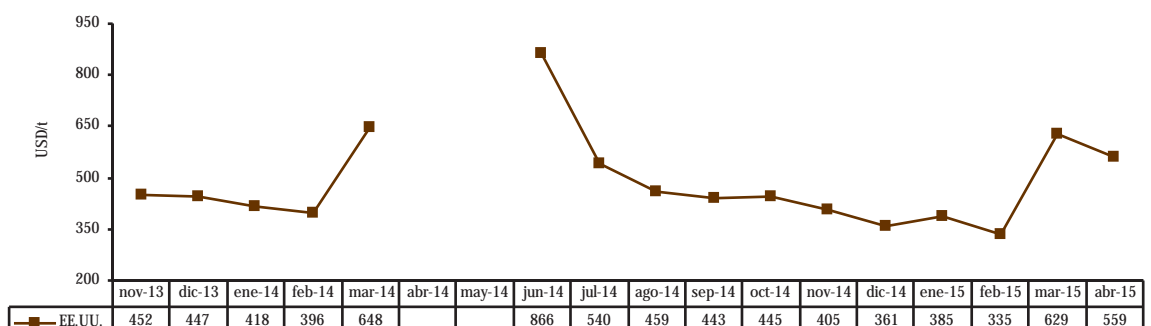
Perú: Valor unitario promedio FOB de principales destinos de Exportación de Capsicum 2013 - 2015



Perú: Masa neta y Valor unitario promedio FOB de exportación de Cebollas Frescas 2013 - 2015

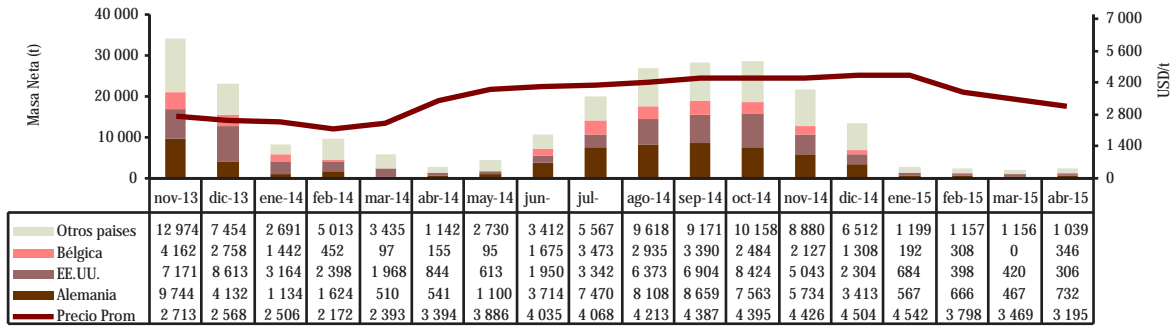


Perú: Valor unitario promedio FOB de principales destinos de Exportación de Cebollas Frescas 2013 - 2015

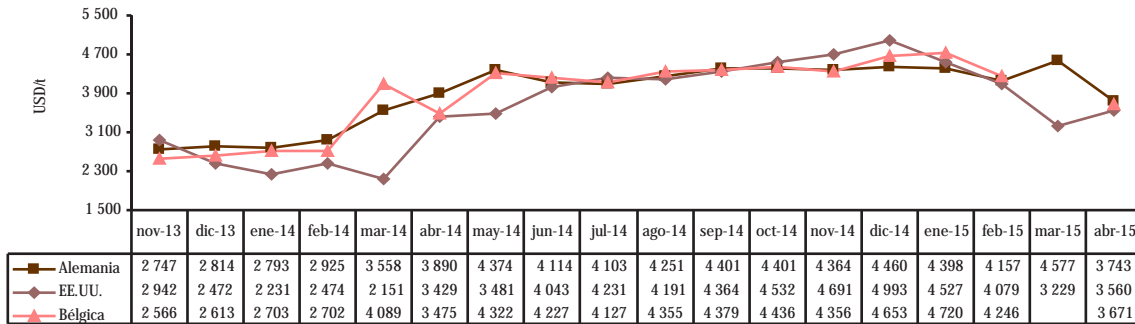


Continúa...

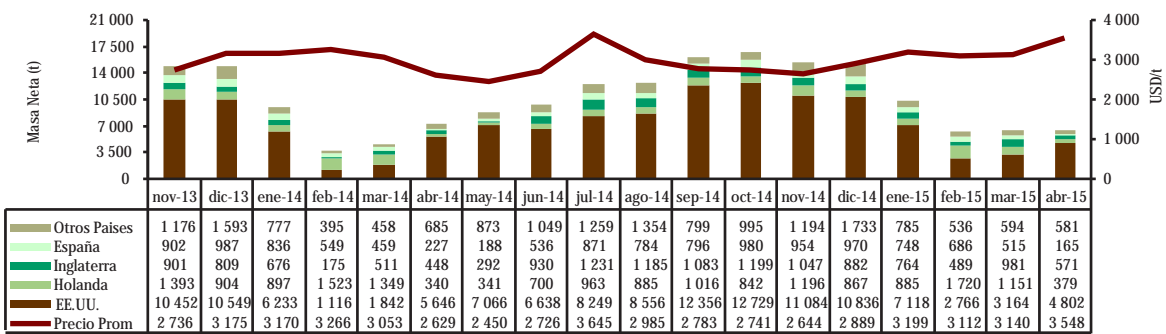
Perú: Masa neta y Valor unitario promedio FOB de exportación de Café sin Descafeinar 2013 - 2015



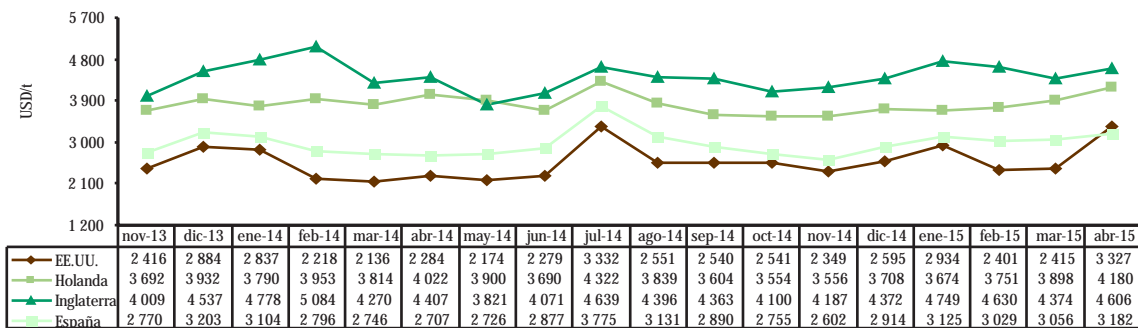
Perú: Valor unitario promedio FOB de principales destinos de Exportación de Café sin Descafeinar 2013 - 2015



Perú: Masa neta y Valor unitario promedio FOB de exportación de Espárragos Frescos 2013 - 2015

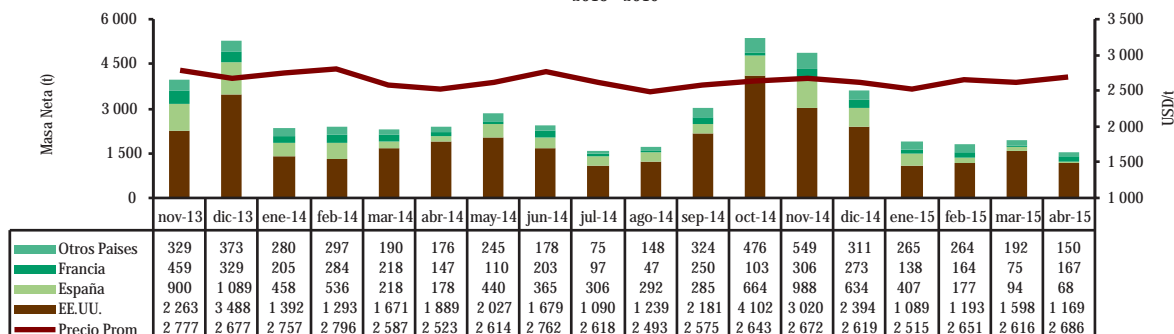


Perú: Valor unitario promedio FOB de principales destinos de Exportación de Espárragos Frescos 2013 - 2015

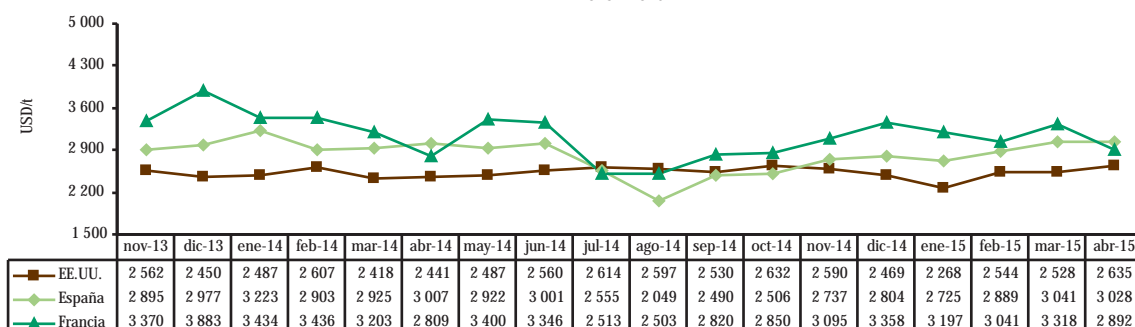


Continúa...

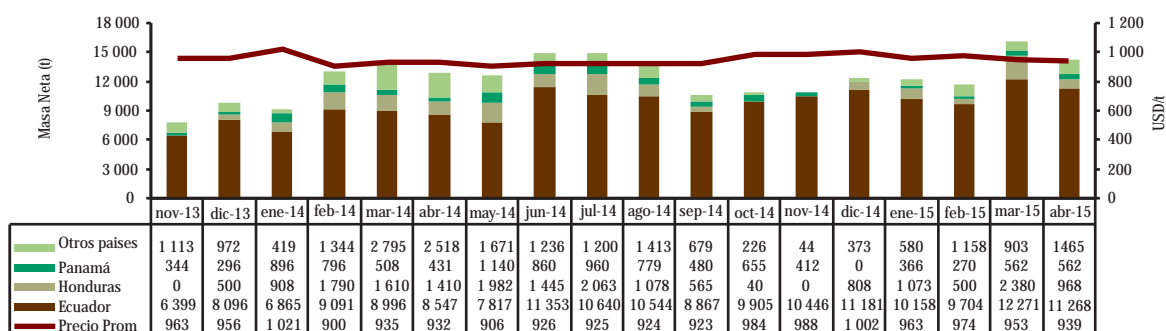
Perú: Masa neta y Valor unitario promedio FOB de exportación de Alcachofas Preparadas 2013 - 2015



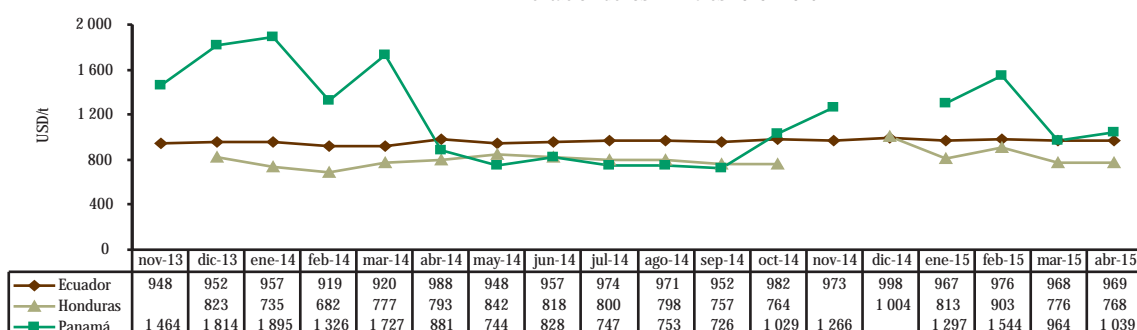
Perú: Valor unitario promedio FOB de principales destinos de Exportación de Alcachofas Preparadas 2013 - 2015



Perú: Masa neta y Valor unitario promedio FOB de exportación de Preparaciones Utilizadas para la Alimentación de los Animales 2013 - 2015

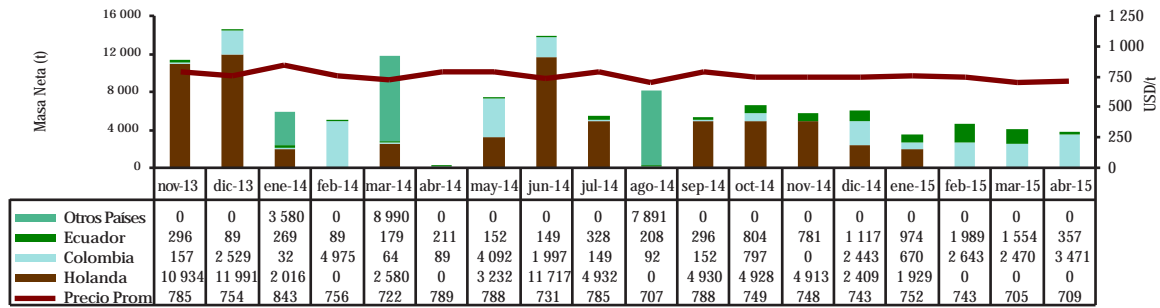


Perú: Valor unitario promedio FOB de principales destinos de Exportación de Preparaciones Utilizadas para la Alimentación de los Animales 2013 - 2015

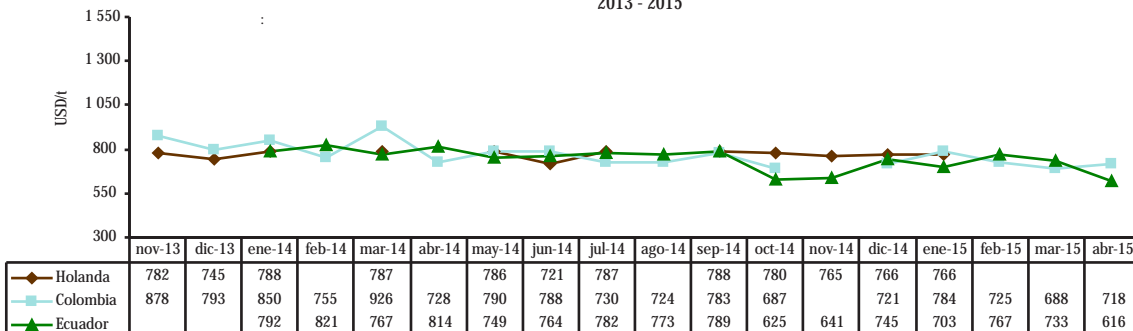


Continúa...

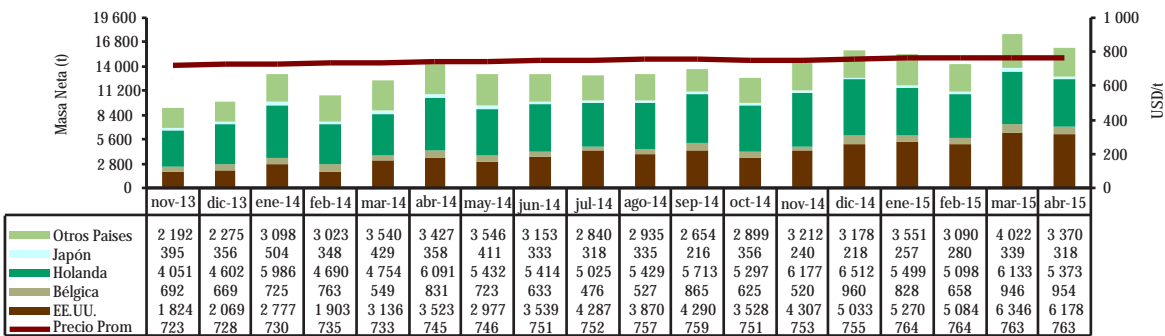
Perú: Masa neta y Valor unitario promedio FOB de exportación de Alcohol Etilico sin desnaturalizar
2013 - 2015



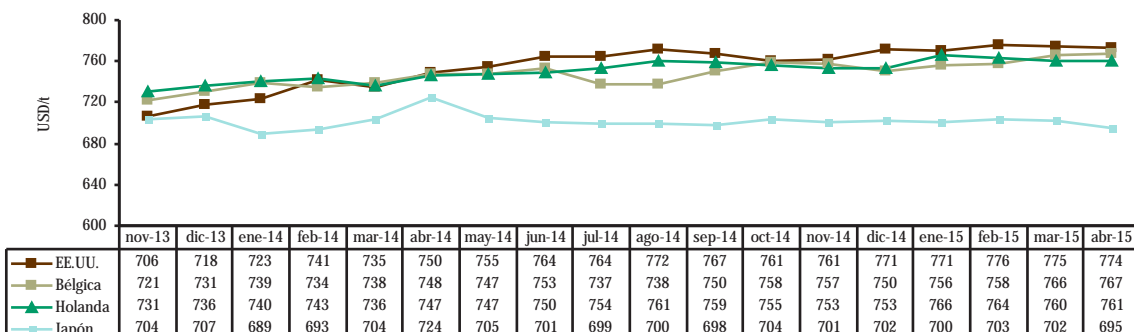
Perú: Valor unitario promedio FOB de principales destinos de Exportación de Alcohol Etilico sin desnaturalizar
2013 - 2015



Perú: Masa neta y Valor unitario promedio FOB de exportación de banana tipo "Cavendish Valery"
2013 - 2015

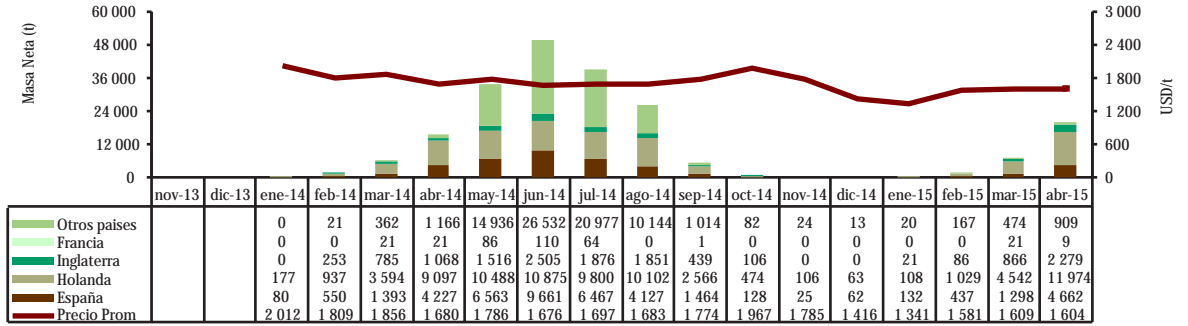


Perú: Valor unitario promedio FOB de principales destinos de Exportación de banana "Cavendish Valery"
2013 - 2015

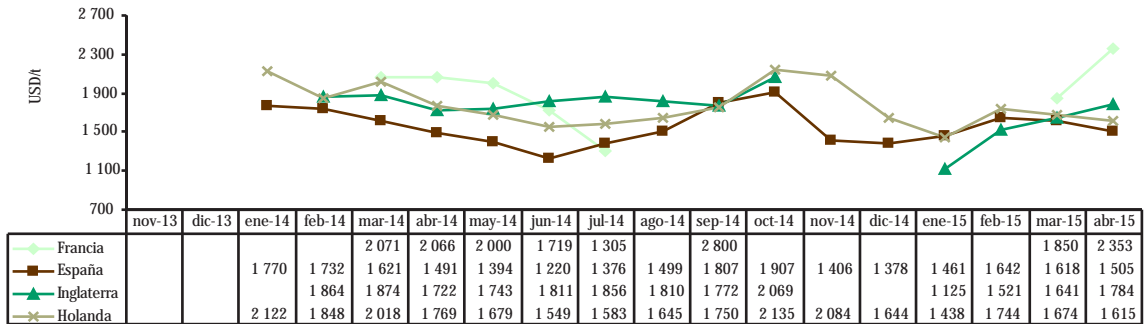


Continúa...


Perú: Masa neta y Valor unitario promedio FOB de exportación de Paltas (Aguacates) 2013 - 2015




Perú: Valor unitario promedio FOB de principales destinos de Exportación de Paltas (Aguacates) 2013 - 2015



Perú: Masa neta y Valor unitario promedio FOB de exportación de Mangos Frescos 2013 - 2015

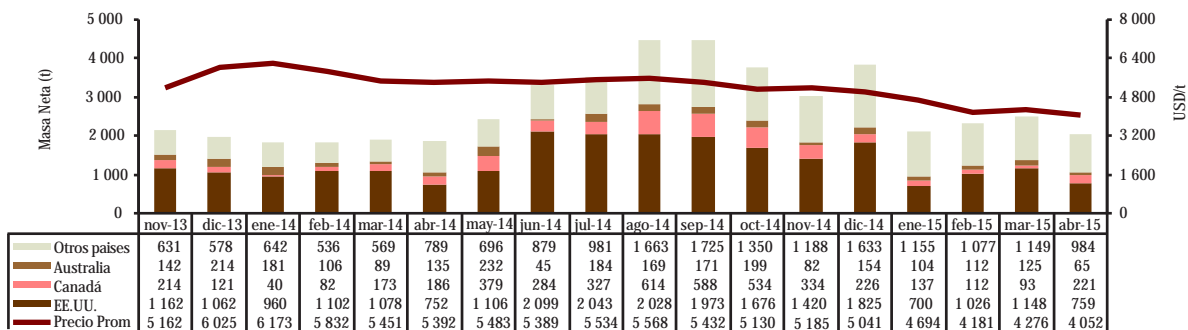


Perú: Valor unitario promedio FOB de principales destinos de Exportación de Mangos Frescos 2013 - 2015

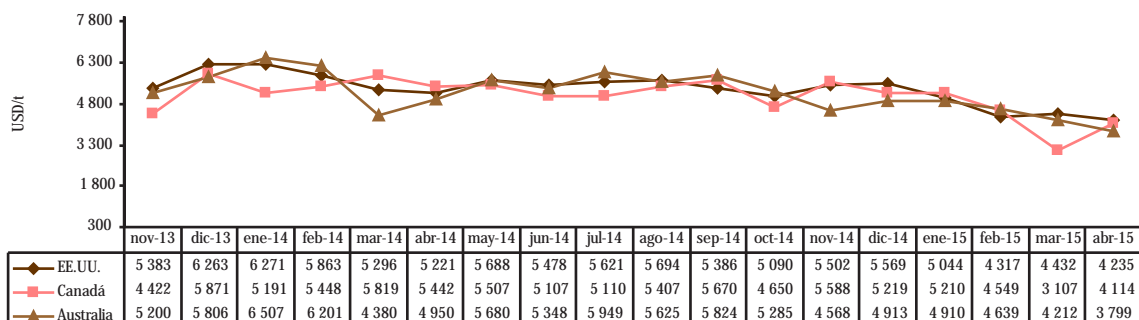


Continúa...

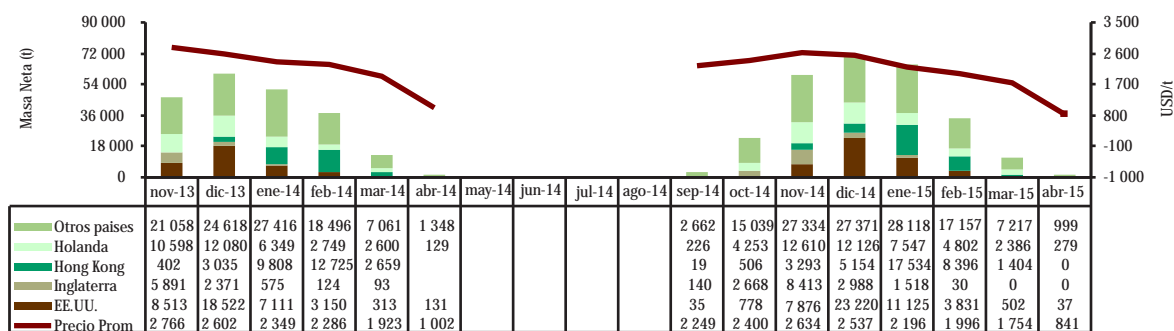
Perú: Masa neta y Valor unitario promedio FOB de exportación de Quinua 2013 - 2015




Perú: Valor unitario promedio FOB de principales destinos de Exportación de Quinua 2013 - 2015



Perú: Masa neta y Valor unitario promedio FOB de exportación de Uvas Frescas 2013 - 2015



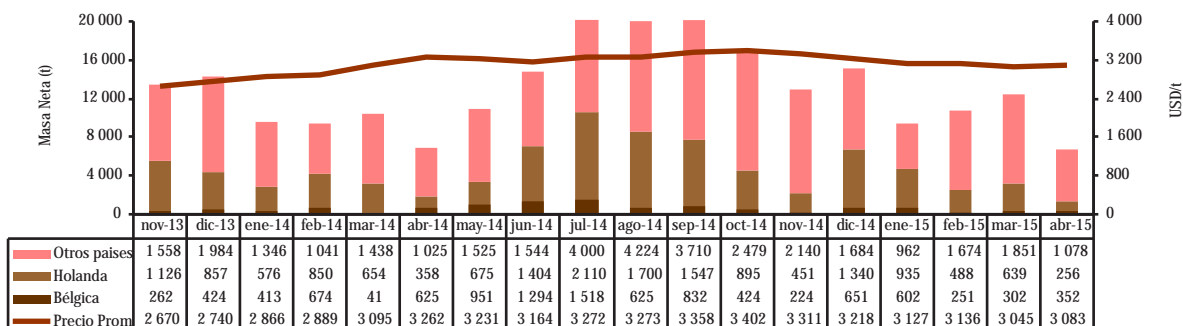
Perú: Valor unitario promedio FOB de principales destinos de Exportación de Uvas Frescas 2013 - 2015



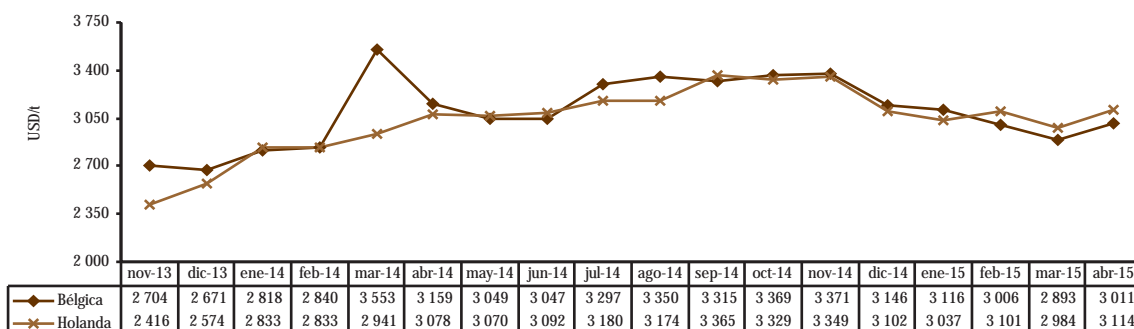
Quinua

Uvas

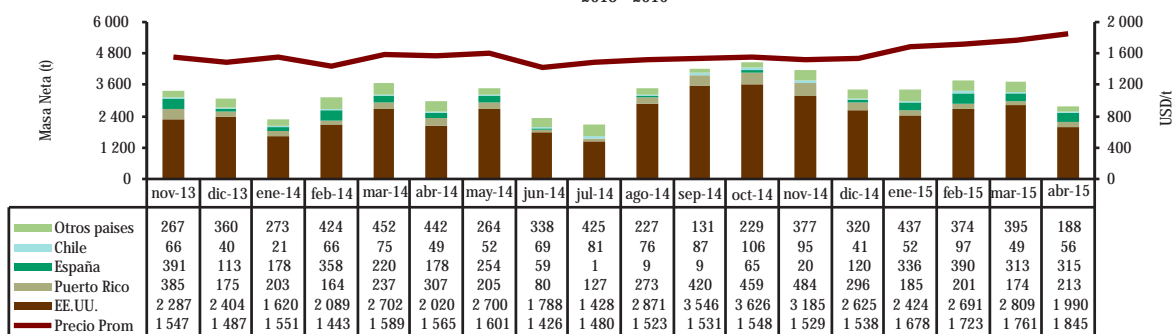
Perú: Masa neta y Valor unitario promedio FOB de exportación de Cacao en Grano 2013 - 2015



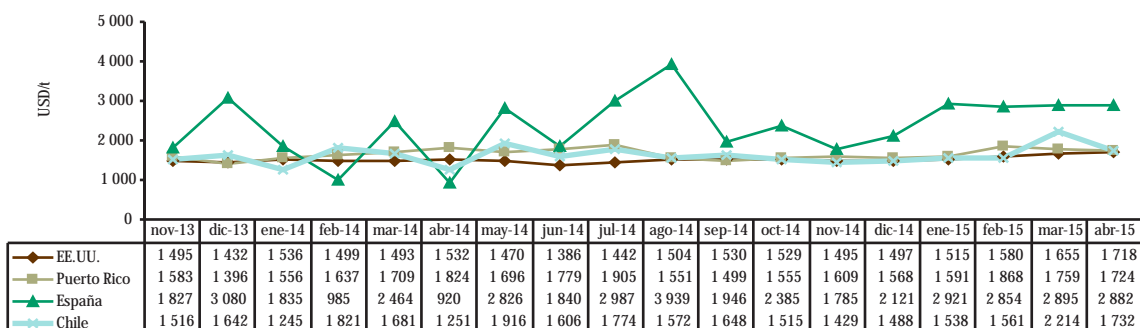
Perú: Valor unitario promedio FOB de principales destinos de Exportación de Cacaco en grano 2013 - 2015



Perú: Masa neta y Valor unitario promedio FOB de exportación de Hortalizas prep. sin congelar 2013 - 2015

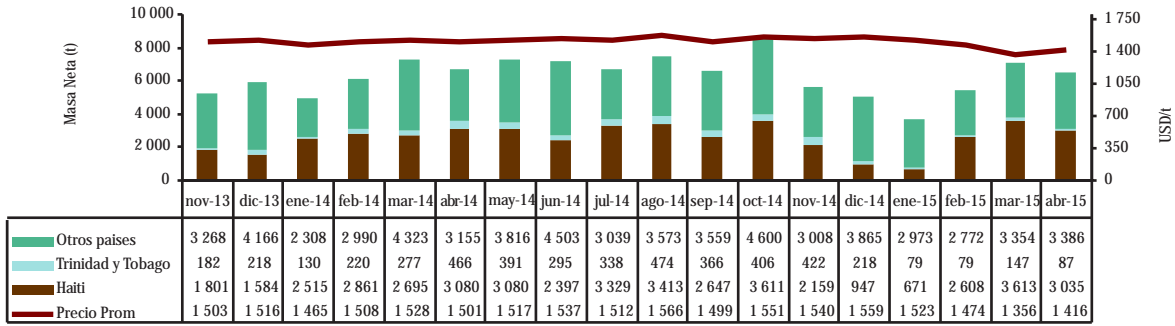


Perú: Valor unitario promedio FOB de principales destinos de Exportación de Hortalizas prep. sin congelar 2013 - 2015

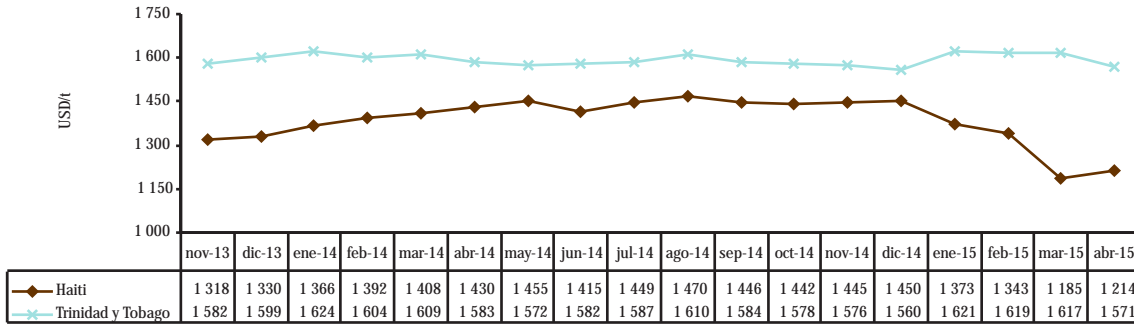


Continúa...

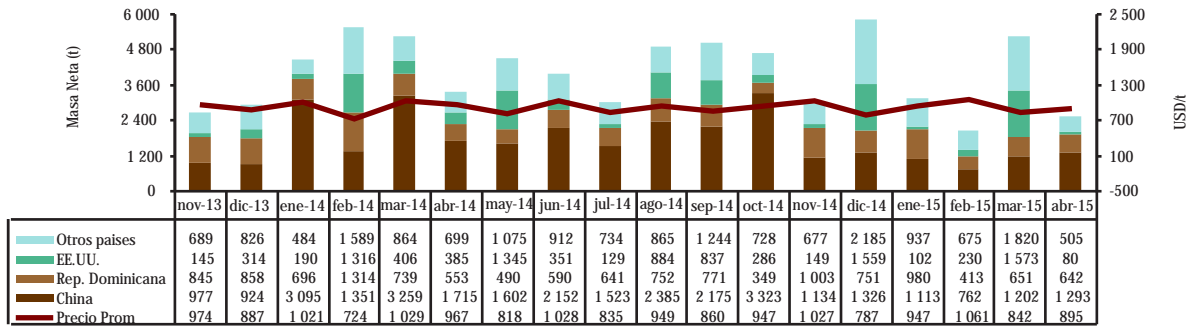
Perú: Masa neta y Valor unitario promedio FOB de exportación de Leche Evaporada 2013 - 2015



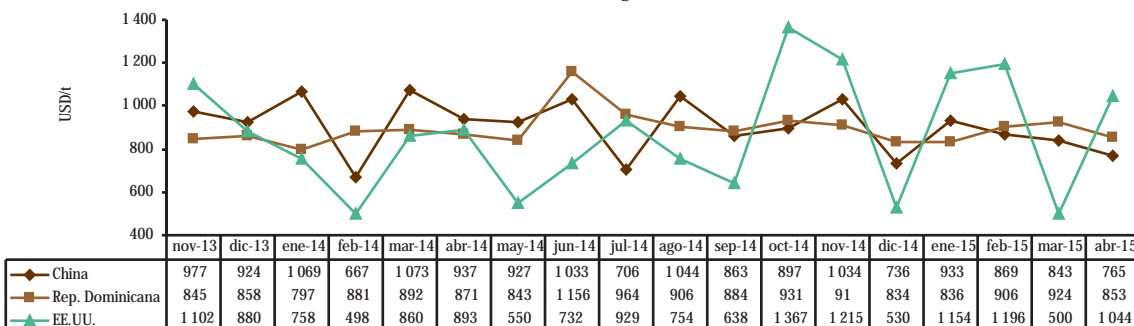
Perú: Valor unitario promedio FOB de principales destinos de Exportación de Leche Evaporada 2013 - 2015



Perú: Masa neta y Valor unitario promedio FOB de exportación de Madera Aserrada o Desbastada Longitudinalmente 2013 - 2015



Perú: Valor unitario promedio FOB de principales destinos de Exportación de Madera Aserrada o Desbastada Longitudinalmente 2013 - 2015



Conclusión

2. Precios de Legumbres, Frutas y Otros en principales mercados mayoristas de Estados Unidos, Canadá y Europa

ALCACHOFAS					Sugar Snap Peas Decalaxed	s/e	12,00/14,00	23,00/30,00	
Mercado: Mayorista de Los Angeles									
Unidad: US \$ /Caja									
Origen	Variiedad	Calibre	10 abr 15	24 abr 15					
California	Globe Thorned	12	28,00	28,00/30,00					
		18-24-30	36,00	36,00/46,00					
		36	30,00	30,00					
		lge-lse	30,00	30,00/46,00					
		med-lse	40,00	40,00/46,00					
		sml-lse	42,00	42,00					
Mercado: Mayorista de Miami									
Unidad: US \$ / Caja									
Origen	Variiedad	Calibre	10 abr 15	24 abr 15					
California	Globe Thorned	12	35,00/36,00	36,00					
		15	...	36,00					
		18	35,00/42,00	38,00					
		24	35,00/42,00	38,00/42,00					
México	Globe Thorned	18	35,00/41,00	38,00/40,00					
		24	35,00/41,00	38,00/42,00					
		36	...	43,00/44,00					
Mercado: Mayorista de San Francisco									
Unidad: US \$ / Caja									
Origen	Variiedad	Calibre	10 abr 15	24 abr 15					
California	Globe Thorned	15	...	46,00					
		18	30,00	46,00					
		24	26,00/30,00	35,00/36,00					
		30	22,00/30,00	35,00/36,00					
		36	25,00/30,00	35,00/36,00					
		48	20,00/25,00	10,00/36,00					
		lge-lse	...	16,00/26,00					
		sml-lse	35,00/36,00	35,00/36,00					
Mercado: Mayorista de Nueva York									
Unidad: US \$ /Caja - sacos									
Origen	Variiedad	Calibre	10 abr 15	24 abr 15					
California	Globe Thorned	12	35,00/36,00	36,00					
Canadá	Red Globe Type	jbo	8,00	8,00/10,00					
		med	8,00	8,00					
Idaho	Blanca Boilers	s/e	18,00/20,00	18,00/20,00					
Idaho-Oregon	Red Globe Type	jbo	9,00/11,00	10,00/12,00					
		med	7,00/9,00	8,00/10,00					
Washington	Red Globe Type	jbo	11,00/12,00	10,00/12,00					
		med	7,00/9,00	8,00/10,00					
Canadá	Yellow Globe Type	jbo	11,00	9,50/12,00					
Idaho-Oregon	Yellow Spanish Hybrid	jbo	12,00/13,00	12,00/14,00					
		Blanca	jbo	...	24,00/26,00				
México	Blanca	jbo	26,00/30,00	20,00/26,00					
Nueva York	Yellow Globe Type	jbo	...	10,00					
Washington	Yellow Hybrid	jbo	11,00/13,00	12,00/14,00					
		col	...	16,00					
		Blanca	jbo	27,00/28,00	...				
ARVEJAS									
Mercado: Mayorista de Chicago									
Unidad: US \$ /Caja 10 lb									
Origen	Variiedad	Calibre	10 abr 15	24 abr 15					
Guatemala	Snow Peas Decalaxed	s/e	9,00	15,00/19,00					
		Sugar Snap Peas Decalaxed	s/e	11,50/12,50	15,00/25,00				
México	Snow Peas Decalaxed	s/e	9,00	9,00					
Perú	Snow Peas Decalaxed	s/e	10,50	11,50/18,00					
		Sugar Snap Peas Decalaxed	s/e	12,00/14,00	14,00/23,00				
Mercado: Mayorista de Miami									
Unidad: US \$ /Caja 10 lb									
Origen	Variiedad	Calibre	10 abr 15	24 abr 15					
Guatemala	Snow Peas Decalaxed	s/e	10,00/13,00	12,00/13,00					
		Sugar Snap Peas Decalaxed	s/e	11,00/12,00	12,00				
Mercado: Mayorista de New York									
Unidad: US \$ /Caja 10 lb									
Origen	Variiedad	Calibre	10 abr 15	24 abr 15					
Guatemala	Snow Peas Decalaxed	s/e	10,00/13,00	16,00/24,00					

ESPÁRRAGOS				
Mercado: Mayorista de Chicago				
Unidad: US \$ / Caja 11 lb				
Origen	Variedad	Calibre	10 abr 15	24 abr 15
México	Verde	lge std xlge	22,00/26,00 22,00/25,00 23,00/26,00
Perú	Verde	jbo lge std	32,00 26,50/29,00 28,00/28,50
	Blanco	lge-std	33,00	...
Mercado: Mayorista de Miami				
Unidad: US \$ / Caja 11 lb				
Origen	Variedad	Calibre	10 abr 15	24 abr 15
México	Verde	jbo lge std	30,00/36,00 23,00/26,00 23,00/27,00	35,00/37,00 27,00 27,00/33,00
México	Verde	jbo lge std	30,00/36,00 23,00/26,00 23,00/27,00	35,00/37,00 27,00 27,00/33,00
Perú	Verde	lge std	... 23,00/26,00	29,50/36,00 29,50/33,00
	Blanco	std	28,00/31,00	2026
Mercado: Mayorista de Montreal				
Unidad: US \$ / Caja 11 lb				
Origen	Variedad	Calibre	10 abr 15	24 abr 15
México	Verde	lge	20,74	18,37/20,76
México	Verde	lge	18,43/20,83	...
Perú	Verde	lge	...	28,62
	Blanco	lge	29,64/33,65	30,26/34,35
Mercado: Mayorista de Nueva York				
Unidad: US \$ / Caja 11 lb				
Origen	Variedad	Calibre	10 abr 15	24 abr 15
California	Verde	jbo lge std xlge	34,00/36,00 22,00/30,00 25,00/30,00 30,00/32,00	40,00/45,00 36,00/45,00 36,00/45,00 38,00/40,00
México	Verde	jbo lge std xlge	... 30,00 30,00 30,00	45,00 32,00/42,00 32,00/40,00 ...
Perú	Verde	jbo lge sml std	38,00 35,00/38,00 30,00/34,00 34,00/36,00
MANGOS				
Mercado: Mayorista de Miami				
Unidad: US \$ / Caja 4 - 4,5 kg (1 lyr)				
Origen	Variedad	Calibre	10 abr 15	24 abr 15
Costa Rica	Tommy Atkins	7-8-9	6,50/7,00	6,50/7,00
Guatemala	Tommy Atkins	8-9	7,50/8,00	7,50/8,00
Haití	Francis (Francine)	9 10	... 11,00	10,00/12,00 10,00/12,00
México	Ataulfo	14-16	7,00/7,50	7,00/7,50
Nicaragua	Tommy Atkins	8	6,50	6,50
Perú	Kent	7-8-9-10	6,00/7,00	...
Mercado: Mayorista de Nueva York				
Unidad: US \$ / Caja 4 - 4,5 kg (1 lyr)				
Origen	Variedad	Calibre	10 abr 15	24 abr 15
Costa Rica	Tommy Atkins	7 8 9 10 12	... 6,00/8,00 6,00/8,00 5,00/8,00 ...	6,00/7,00 6,00/7,00 5,00/7,00 ... 5,00/6,00
Guatemala	Tommy Atkins	8 9 10	7,00/7,50 ... 6,00/7,00	6,00 6,00 ...
Haití	Francis (Francine)	8-9-10-12	...	12,00/14,00
México	Ataulfo	12 14 16	10,00/11,00 10,00/11,00 9,00/10,00	... 10,00/11,00 9,00/10,00
	Haden	7-8	...	6,50/7,00
	Tommy Atkins	6 7 8 9 10 12	... 7,50/8,00 7,00/8,00 7,00/8,00 7,00/8,00 6,00/7,00	6,50/7,00 6,50/7,50 6,50/7,50 6,25/7,00 6,00/7,00 5,75/6,00
Nicaragua	Tommy Atkins	7-9 8	7,00 7,50
PAITAS				
Mercado: Mayorista de Nueva York				
Unidad: US \$ / Caja 20 lb (2 lyr)				
Origen	Variedad	Calibre	10 abr 15	24 abr 15
México	Hass	32 36 40 48	42,00 44,00/48,00 44,00/48,00 43,00/48,00	42,00 44,00/47,00 44,00/47,00 43,00/47,00
Mercado: Mayorista de Los Angeles				
Unidad: US \$ / Caja 20 lb (2 lyr)				
Origen	Variedad	Calibre	10 abr 15	24 abr 15
California	Hass	48 60	40,00/45,00 31,00/35,00	39,00/43,00 30,00/32,00
México	Hass	48 60	40,00/42,00 28,00/32,00	40,00/42,00 28,00/32,00
Mercado: Mayorista de New Covent Garden				
Unidad: US \$ / Caja 20 lb (2 lyr)				
Origen	Variedad	Calibre	10 abr 15	24 abr 15
Sudáfrica	Fuerte	s/e	...	11,20
UVAS				
Mercado: Mayorista de Nueva York				
Unidad: US \$ / Caja 18 lb				
Origen	Variedad	Calibre	10 abr 15	24 abr 15
Chile	Autumn Royal	lge med xlge	20,00 ... 28,00/32,00	30,00 22,00 28,00/36,00
	Black Seedless	lge	22,00/25,00	22,00/25,00
	Crimson Seedless	lge lge-xlge med sml-med xlge	20,00/22,00 24,00/26,00 18,00 14,00/16,00 24,00/28,00	18,00/22,00 ... 18,00 ... 22,00/26,00
	Flame Seedless	lge med sml-med xlge	24,00 20,00 16,00 30,00

	Red Globe	xlge lge-xlge	20,00/28,00 18,00/20,00	25,00/28,00 18,00/20,00
	Red Seedless	lge xlge	26,00 25,00/28,00
	Thompson Seedless	lge lge-xlge xlge	22,00/24,00 26,00/28,00 32,00/38,00	22,00/24,00 26,00/40,00 36,00/46,00
Perú	Red Globe	lge lge-xlge xlge	18,00/24,00 20,00/22,00 28,00	20,00/24,00 ... 26,00/28,00
	Red Seedless	lge lge-xlge med sml-med	30,00 32,00 28,00 24,00

Mercado: Mayorista de Los Angeles

			Unidad: US \$ /Caja 18 lb	
Origen	Variiedad	Calibre	10 abr 15	24 abr 15
California	Perlette	sml	...	40,00
Chile	Autumn Royal	lge xlge	... 30,00/32,00	28,00/30,00 28,00/30,00
	Crimson Seedless	lge xlge	20,00/22,00 26,00/28,00	20,00/24,00 24,00/28,00
	Red Globe	xlge	...	20,00
	Sugraone	lge xlge	18,00/22,00 24,00/26,00
	Thompson Seedless	lge med-lge xlge	18,00/20,00 13,00/16,00 22,00/26,00	18,00/20,00 13,00/16,00 22,00/24,00
Perú	Red Globe	xlge	19,00/22,00	19,00/20,00

Mercado: Mayorista de Toronto

			Unidad: US \$ /Caja 18 lb	
Origen	Variiedad	Calibre	10 abr 15	24 abr 15
Chile	Sugraone	xlge	16,02	...
	White Seedless Type	xlge	31,24	...
	Autumn Royal	xlge	33,65	...
Perú	Red Globe	xlge	18,43/21,63	...

ORÉGANO

Mercado: Mayorista de Miami

			Unidad: US \$ / Bolsa 1 lb	
Origen	Variiedad	Calibre	10 abr 15	24 abr 15
Colombia	s/e	s/e	5,00/6,00	5,00/6,00
Guatemala	s/e	s/e	4,00/5,00	4,00/5,00
Perú	s/e	s/e	5,00/6,00	5,00/6,00

Mercado: Mayorista de New York

			Unidad: US \$ /Caja 1 kg	
Origen	Variiedad	Calibre	10 abr 15	24 abr 15
Colombia	s/e	12	10,00/12,00	10,00/12,00
Israel	s/e	12	11,00	11,00
México	s/e	12	10,00/12,00	10,00/12,00

BANANA

Mercado: Mayorista de Chicago

			Unidad: US \$ / Caja 40 lb	
Origen	Variiedad	Calibre	10 abr 15	24 abr 15
Colombia	s/e	s/e	18,00/19,00	16,50/19,00
Costa Rica	s/e	s/e	18,00/19,00	16,50/19,00
Guatemala	s/e	s/e	18,00/19,00	16,50/19,00

Mercado: Mayorista de Miami

			Unidad: US \$ / Caja 40 lb	
Origen	Variiedad	Calibre	10 abr 15	24 abr 15
Costa Rica	s/e	s/e	9,00/10,00	10,00/11,00
Guatemala	s/e	s/e	9,00/10,00	10,00/11,00
Honduras	s/e	s/e	12,00/14,00	...

MANDARINA

Mercado: Mayorista de Boston

			Unidad: US \$ / Caja 4/5 Bushel	
Origen	Variiedad	Calibre	10 abr 15	24 abr 15
Florida	Honey	80	32,00/34,00	...
4/5 bushel		100	32,00	...
		150	25,00	...
		180	24,00	24,00

Mercado: Mayorista de Nueva York

			Unidad: US \$ / Caja 4/5 Bushel	
Origen	Variiedad	Calibre	10 abr 15	24 abr 15
Florida	Honey	64	28,00/30,00	...
4/5 bushel		80	28,00/30,00	38,00
		100	26,00/28,00	34,00/35,00
		120	24,00/26,00	32,00
		150	22,00/26,00	26,00/28,00

Mercado: Mayorista de San Francisco

			Unidad: US \$ / Caja 4/5 Bushel	
Origen	Variiedad	Calibre	10 abr 15	24 abr 15
Florida	Honey	64	46,00/48,00	...
4/5 bushel		80	44,00/45,00	...
		100	36,00/44,00	...

ACEITUNAS

Mercado: Mayorista de Nueva York

			Unidad: US \$ / Caja 16 lb	
Origen	Variiedad	Calibre	10 abr 15	24 abr 15
California	Negras	jbo col	45,00 45,00

NUECES

Mercado: Mayorista de Nueva York

			Unidad: US \$ / Caja - Sacos	
Origen	Variiedad	Calibre	10 abr 15	24 abr 15
California	English Hartley	jbo	80,00	80,00
50 lb				

Continúa...

CAÑA DE AZÚCAR				
Mercado: Mayorista de Boston				
			Unidad: US \$ / Caja 40 libras	
Origen	Variedad	Calibre	10 abr 15	24 abr 15
Florida	s/e	s/e	19,00/22,00	19,00/22,00
	Red	s/e	22,00	22,00
Mercado: Mayorista de Miami				
			Unidad: US \$ / Caja 40 libras	
Origen	Variedad	Calibre	10 abr 15	24 abr 15
Florida	s/e	s/e	11,00	11,00
	Red	s/e	12,00	11,00/12,00
Mercado: Mayorista de Philadelphia				
			Unidad: US \$ / Caja 40 libras	
Origen	Variedad	Calibre	10 abr 15	24 abr 15
Florida 40 lb	s/e	s/e	18,00	18,00
	Red	s/e	20,00	20,00
Florida 50 lb	s/e	s/e	24,00	24,00
ARÁNDANOS				
Mercado: Mayorista de Boston				
			Unidad: US \$ / Caja	
Origen	Variedad	Calibre	10 abr 15	24 abr 15
California	s/e	lge	33,00/36,00	16,00/21,00
Chile	s/e	lge	20,00/22,00	...
Florida	s/e	lge	24,00/36,00	15,00/20,00
		med-lge	...	14,00
México	s/e	lge	25,00/36,00	16,00/19,00
Mercado: Mayorista de San Francisco				
			Unidad: US \$ /Caja	
Origen	Variedad	Calibre	10 abr 15	24 abr 15
California	s/e	lge	10,50/14,50	13,50/17,00
		med-lge	10,00/13,00	13,50/17,00
		xlge	11,50/13,00	...
México	s/e	sml-med	8,00	...
<i>s/e: sin especificación ... : sin información</i> col: colosal jbo: jumbo xlge: extra large lyr: layer (capa o corrida) lge: large med: medium sml: small				

Fuente: USDA - Market News com., 2015



3. COTIZACIONES INTERNACIONALES

En comparación al mes anterior, en abril de 2015 los precios internacionales de los principales commodities agrarios (arroz, trigo, maíz, frijol de soya y cacao), bajaron principalmente como resultado de la decreciente demanda por parte de los países importadores y la incidencia del alza de la cotización del dólar estadounidense. Por otro lado, los precios del aceite de soya, café, azúcar contrato N° 5 y azúcar contrato N° 16, fueron impulsados por estimaciones de una mayor demanda mundial y la influencia del aumento del precio del petróleo.

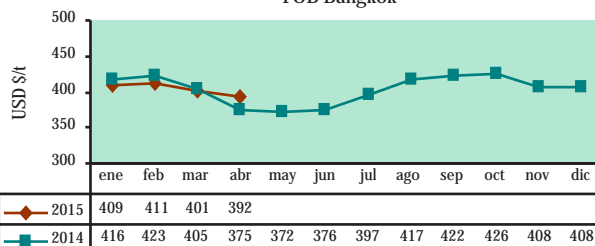
Arroz Blanco Tailandés 15%g.q.

FOB¹ Bangkok

Tailandia es el primer exportador de arroz elaborado.



Arroz Blanco Tailandés 15%g.q.
FOB Bangkok



El precio del arroz blanco tailandés (15% granos quebrados) en el mes de abril disminuyó a causa de la firme oferta principalmente por parte de Tailandia, la menor demanda global y la influencia del incremento de la cotización del dólar estadounidense. La FAO pronosticó que la producción mundial de arroz será de alrededor de 494,4 millones de toneladas en 2014-2015.

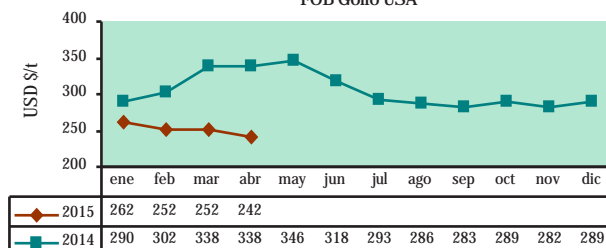
Trigo N° 2 Hard Red Winter

FOB¹ Golfo USA

Usos: Materia prima para la industria molinera y de panificación.



Trigo N°2 Hard Red Winter
FOB Golfo USA



El descenso del precio del trigo duro en abril, fue consecuencia de pronósticos de condiciones climáticas favorables para Kansas y Minneapolis, el mayor número de ventas especulativas realizadas por los fondos de inversión, la menor frecuencia de compra por parte de los países importadores y la influencia de la apreciación del dólar estadounidense.

Algodón Index "A"

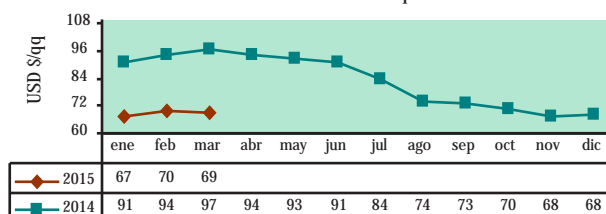
CIF² - Norte de Europa

El Index "A" es un indicador compuesto por el promedio de los cinco precios más bajos de 15 variedades de algodón.

Usos: Materia prima para la industria alimenticia y textil.

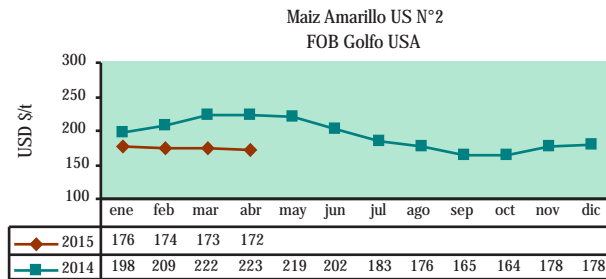


Algodón Index "A"
CIF-Norte de Europa

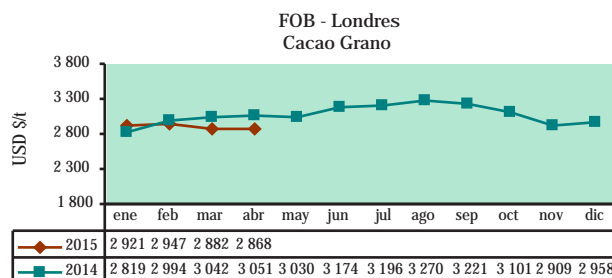


El precio del algodón INDEX A en el mes de marzo disminuyó debido a la fortaleza del dólar estadounidense, estimaciones de que en 2015 la superficie mundial de algodón no caerá tanto como se esperaba y un consumo mundial en declive también más de lo esperado por los analistas del mercado. El International Cotton Advisory Committee (ICAC), estimó excedentes de China en una cifra record esta temporada, siendo el mayor nivel de excedente en los últimos 35 años.

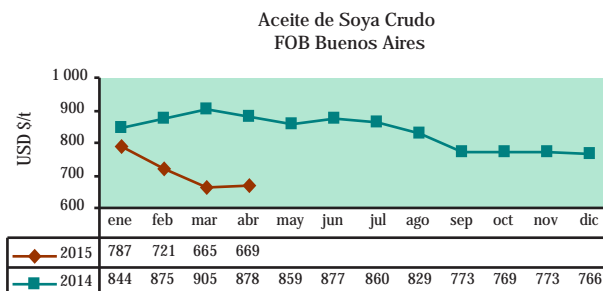
El anuncio del Consejo Internacional de Cereales, con respecto a buenas condiciones climáticas para la siembra en Estados Unidos y las mejores perspectivas de producción a nivel mundial para el año entrante, así como el anuncio del Departamento de Agricultura de Estados Unidos (USDA) con respecto a una mayor proyección para los stocks finales del grano, sustentado en las mayores estimaciones de producción para Argentina, México, Egipto y el sudeste asiático; fueron los principales factores bajistas del precio del maíz US. N° 2, en el mes de abril.



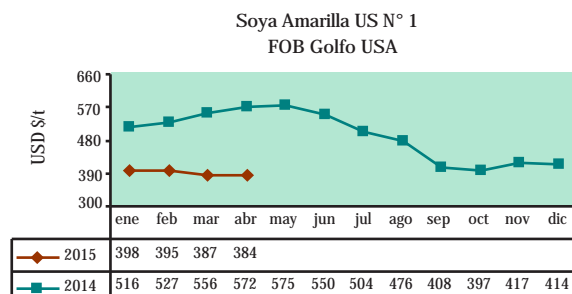
El precio del cacao en abril descendió 0,5%, situación atribuible a informes de condiciones climáticas favorables para la cosecha intermedia en Costa de Marfil (que comenzó el 1 de abril de 2015); así como, por perspectivas de buenas moliendas en Asia (informadas por la Asociación del Cacao de Asia). Sin embargo, la preocupación de una posible baja en la producción de Ghana que se ha visto gravemente afectada por la falta de fungicidas y fertilizantes, además de la propagación de enfermedades, limitó un mayor descenso del precio.



El precio del frijol de soya decreció principalmente por la amplia oferta global y el fortalecimiento del dólar frente al resto de las monedas.



En el mes de abril del 2015, en comparación con los precios alcanzados en el mes de marzo; el precio del frijol de soya retrocedió en 0,7% y el del aceite de soya aumentó 0,6%. Y en referencia al mes de abril del año 2014, los precios disminuyeron en 32,9% y 23,8% respectivamente.



Maíz Amarillo US N° 2

FOB¹ Golfo USA

Usos: Materia prima destinada a la industria alimenticia y de alimentos balanceados.



Cacao Grano

FOB Londres

Usos: Insumo para la industria de alimentos.



Aceite de Soya Crudo

FOB¹ Buenos Aires

Principal derivado del frijol de soya. Usos: Industria alimentaria - producción de aceites y mantecas terminadas.



Soya Amarilla US N° 1

FOB¹ Golfo USA

Usos: Materia prima destinada a la alimentación humana y animal.



Café - Otros Suaves Arábigos

Mercado de Nueva York

Puesto en almacén certificado de la bolsa de Nueva York.
Principal producto agrícola de exportación en el Perú.



Azúcar Contrato N° 16

CIF² Nueva York.

CIF: Valor del azúcar cruda puesta en refinería de Norteamérica. Azúcar centrifugada (96° de polarización), precios del mercado interno norteamericano.



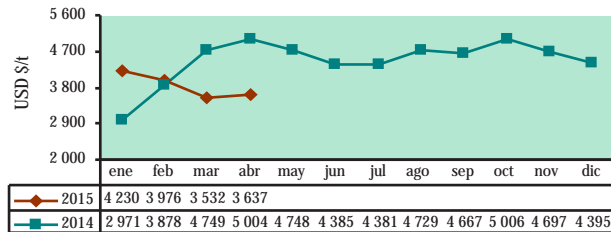
Azúcar Refinada Contrato N° 5

FOB¹ Londres

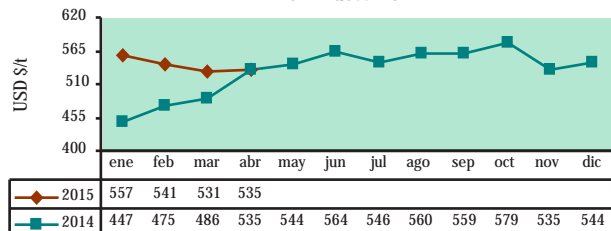
FOB: Costo del producto entregado en los puertos del mar Mediterráneo. Azúcar blanca cristalizada (99,8° de polarización).



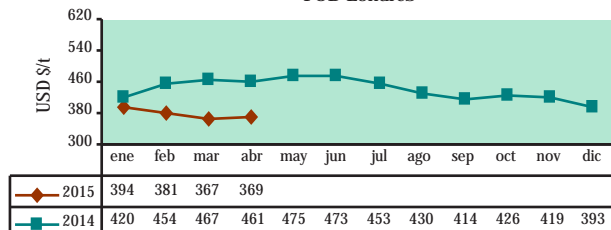
Café otros suaves Arábigos
CIF-Nueva York



Azúcar Contrato N° 16
CIF-Nueva York



Azúcar Refinada Contrato N° 5
FOB-Londres



Fuente:

BCRP, FAO, COTTON OUTLOOK, ODEPA

Compras especulativas realizadas por los fondos de inversión, la firme demanda global, la menor oferta por parte de Brasil, noticias de afectaciones debido al hongo de la roya que ha dañado parte de las cosechas de Centroamérica y México; incidieron en el alza del precio del café en el mes de abril.

Los precios del azúcar contrato N° 5 y azúcar contrato N° 16, al cierre del mes de abril, se incrementaron a causa de la posibilidad de un incremento en el impuesto a las importaciones de azúcar de India (propuesto por el Ministerio de Alimentación como medida preventiva para proteger a los campesinos, debido a los altos volúmenes de inventarios en dicho país), la firme demanda a nivel global y compras especulativas efectuadas por los fondos de inversión.

Sin embargo, previsiones de una abundante cosecha de caña en Brasil (mayor productor mundial); aunada al anuncio de una mayor producción en México, limitaron un mayor aumento del precio del endulzante.

En comparación al mes anterior, en abril del 2015, los precios del azúcar contrato N° 5 (blanca) y del azúcar contrato N° 16 (rubia) registraron alzas por el orden de 0,6% y 0,8%, respectivamente. Y en referencia a los valores alcanzados en abril del 2014, el precio azúcar contrato N° 5 (blanca) bajó 20,0%, mientras que el del azúcar contrato N° 16 (blanca) aumentó 0,1%.

Nota:

El precio del azúcar contrato N° 16 corresponde al precio doméstico al por mayor de azúcar cruda en USA.

Elaborado por la Dirección de Estadística Agraria
Dirección General de Seguimiento y Evaluación de Políticas
Ministerio de Agricultura y Riego
Se permite la reproducción total o parcial de este documento
por cualquier medio, siempre y cuando se cite la fuente
Visite el Portal Agrario: www.minagri.gob.pe
siea.minagri.gob.pe

Diseño y Diagramación: Dirección de Estudios Económicos e Información Agraria - DGPA
Abril 2015