



MINISTERIO
DE AGRICULTURA
Y RIEGO

PRECIOS EN MERCADOS INTERNACIONALES DE PRODUCTOS AGROPECUARIOS

Boletín N° 8 • Año 13 • Agosto 2015



DIRECCIÓN GENERAL DE SEGUIMIENTO Y EVALUACIÓN DE POLÍTICAS - DGESEP

CONTENIDO

1. Precios FOB de principales destinos de las exportaciones peruanas	2
2. Precios de legumbres, frutas, entre otros productos, en principales mercados mayoristas de Estados Unidos, Canadá y Europa.....	11
3. Cotizaciones Internacionales	15

1. PRECIOS FOB DE PRINCIPALES DESTINOS DE LAS EXPORTACIONES PERUANAS

Las exportaciones agrarias entre enero y agosto del 2015, alcanzaron un valor FOB de USD 3 046 millones, registrando una contracción de 3,3% con respecto al mismo periodo del año 2014. Los diez primeros productos del ranking acumularon el 52,5% del valor total exportado. Estos productos fueron: paltas, uvas frescas, café sin tostar sin descafeinar, espárragos frescos, mangos frescos, cacao en grano, preparaciones utilizadas para la alimentación de los animales, bananas tipo Cavendish Valery, quinua y espárragos preparados. De los productos mencionados destacan las paltas y las uvas frescas que significaron el 9,3% y 7,6% del total, respectivamente.

En referencia a la masa neta exportada (toneladas), esta disminuyó 6,1%; como consecuencia de la menor demanda de productos tales como: aceite de palma en bruto (71,8% menos), manteca de cacao (64,2%), azúcar refinada (58,5%), las demás azúcar de caña (48,2%), alcohol etílico sin desnaturalizar (42,7%), harina de maca (41,6%), entre otros.

De los 139 países de destino de las exportaciones agrarias peruanas, Estados Unidos participó del 27,5%, Holanda (14,1%), Ecuador (5,2%), España (5,2%), Inglaterra (5,1%), Alemania (4,8%), China (3,4%), Chile (3,0%), Hong Kong (2,5%), y Colombia (2,4%); siendo los mencionados países, los principales compradores en el periodo analizado.

Las principales empresas exportadoras en el periodo enero-agosto del 2015 fueron: Camposol S.A. (USD 111 millones), Vitapro S.A. (USD 78 millones), Gloria S.A. (USD 68 millones), Trillium Agro del Perú S.A. (USD 68 millones), Danper Trujillo S.A.C. (USD 65 millones), Perales Huancaruna S.A.C. (USD 58 millones), Complejo Agroindustrial Beta S.A. (USD 58 millones), Consorcio de Productores de Fruta S.A. (USD 48 millones), Sociedad Agrícola Drokasa S.A. (USD 46 millones), Procesadora Larán S.A.C. (USD 41 millones), dichas empresas en conjunto alcanzaron un valor FOB exportado de USD 640 millones, lo cual significó un 21,0% del total.



En cuanto a las exportaciones agrarias, los principales productos demandados en el mercado internacional son: café sin descafeinar, uvas frescas, espárragos frescos, paltas, quinua, cacao en grano, preparaciones utilizadas para la alimentación de los animales, mangos frescos, leche evaporada, bananas "Cavendish Valery", alcachofas preparadas, cebollas, hortalizas preparadas sin congelar, alcohol etílico sin desnaturalizar, maderas aserradas o desbastada longitudinalmente y frutos de los géneros Capsicum.

En los ocho primeros meses del 2015 se exportaron productos mediante 584 partidas arancelarias, de las cuales el presente boletín considera las 20 que corresponden a los productos mencionados en el párrafo anterior; dichas partidas arancelarias en su conjunto abarcaron el 58,8% del total exportado, totalizando en USD 1 790 millones.

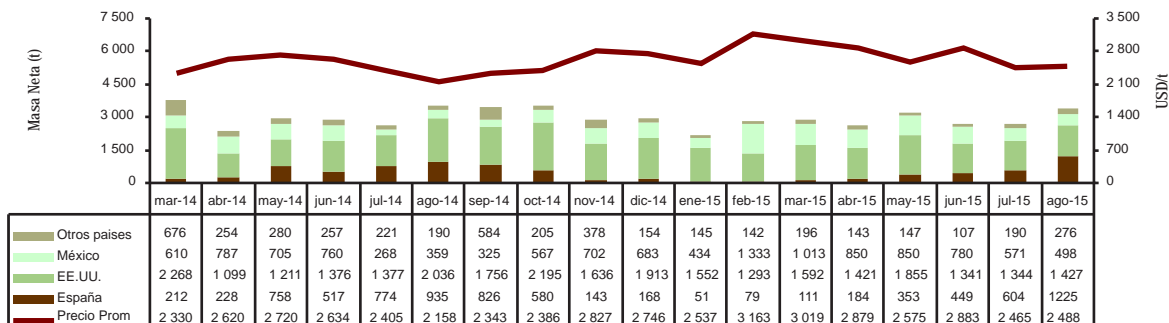
En los siguientes gráficos, se presenta la evolución mensual de la masa neta exportada (toneladas) y valores unitarios promedio FOB (USD/t), en mercados de destino de los principales productos del ranking de exportaciones agrarias del Perú durante los últimos 18 meses.



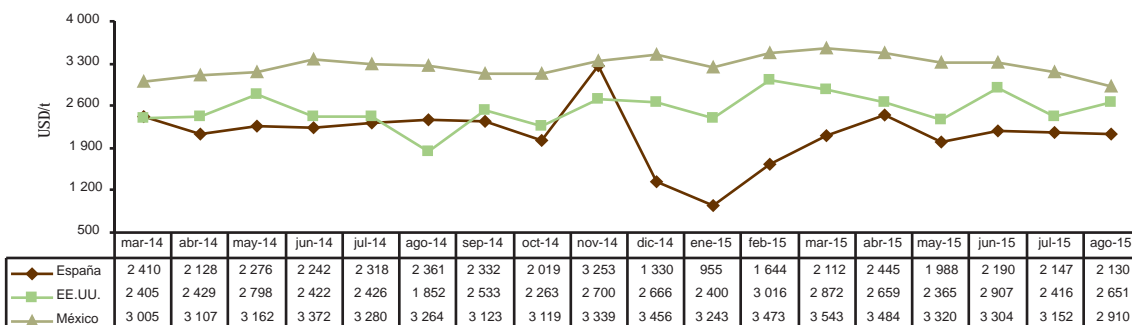
1. PRECIOS FOB DE PRINCIPALES DESTINOS DE LAS EXPORTACIONES PERUANAS

Frutos de los géneros Capsicum

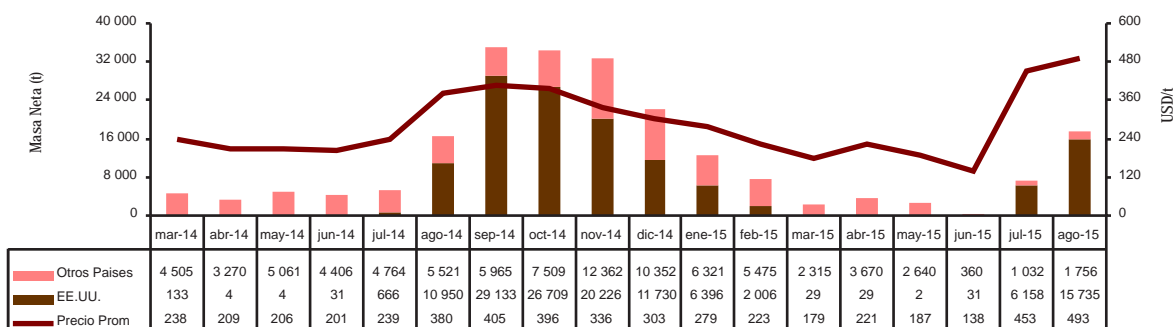
Perú: Masa neta y Valor unitario promedio FOB de exportación de Capsicum 2014 - 2015



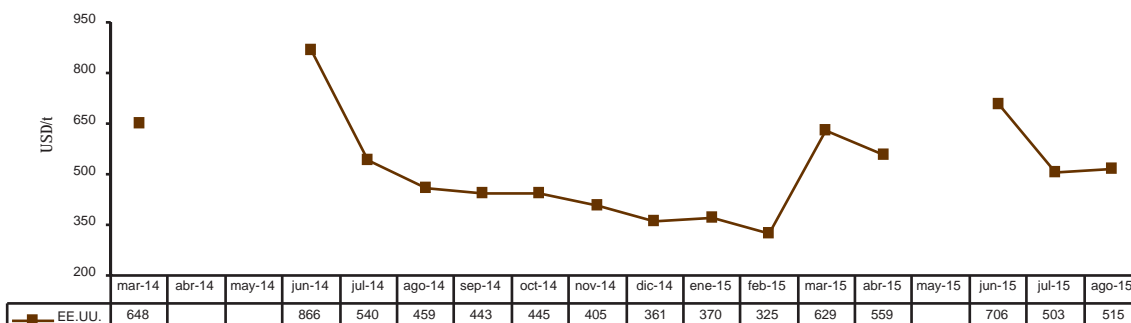
Perú: Valor unitario promedio FOB de principales destinos de Exportación de Capsicum 2014 - 2015



Perú: Masa neta y Valor unitario promedio FOB de exportación de Cebollas Frescas 2014 - 2015

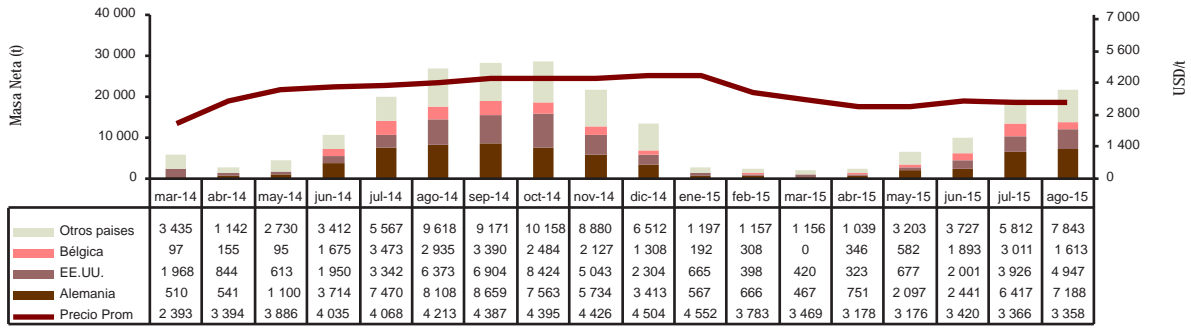


Perú: Valor unitario promedio FOB de principales destinos de Exportación de Cebollas Frescas 2014 - 2015

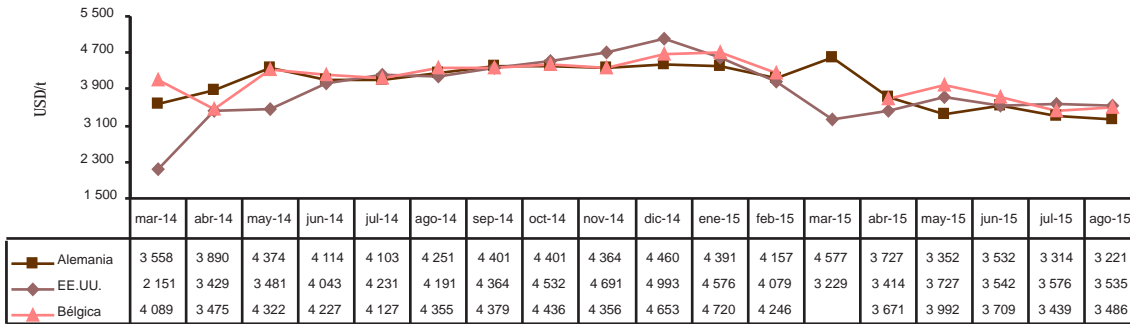


Continúa...

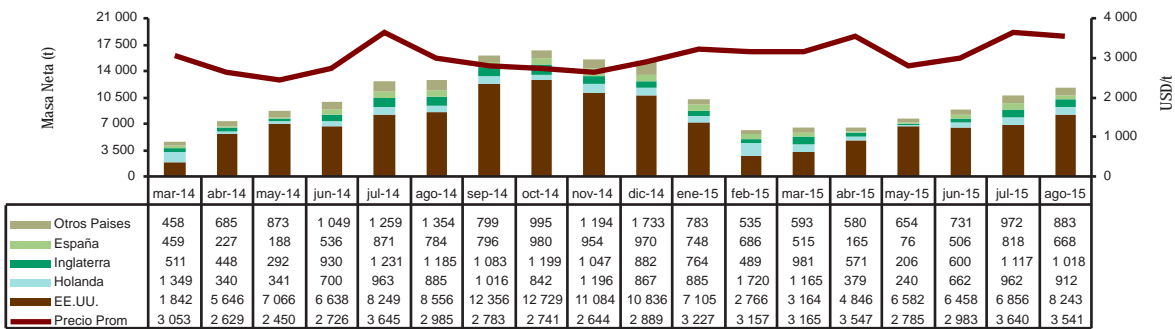
Perú: Masa neta y Valor unitario promedio FOB de exportación de Café sin Descafeinar 2014 - 2015



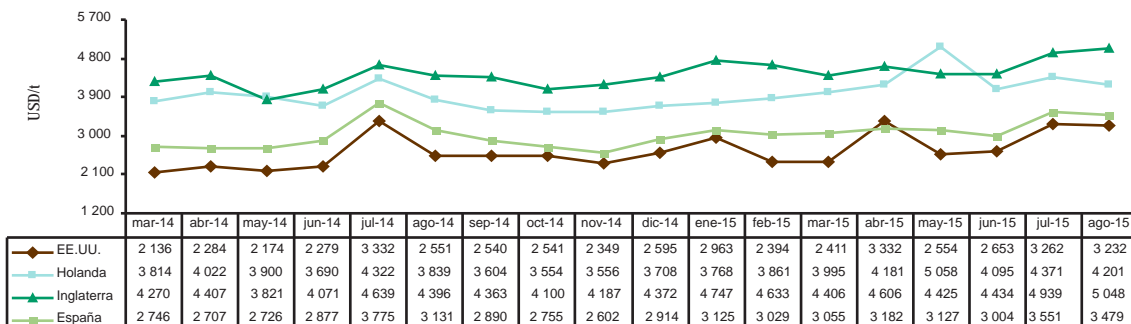
Perú: Valor unitario promedio FOB de principales destinos de Exportación de Café sin Descafeinar 2014 - 2015



Perú: Masa neta y Valor unitario promedio FOB de exportación de Espárragos Frescos 2014 - 2015

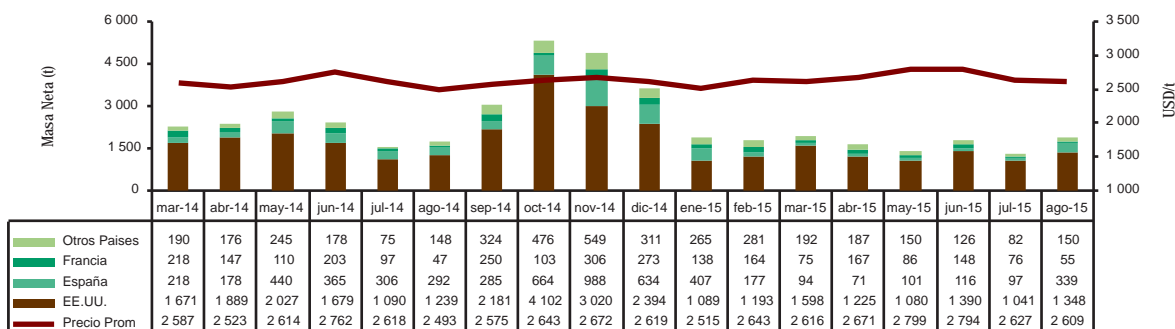


Perú: Valor unitario promedio FOB de principales destinos de Exportación de Espárragos Frescos 2014 - 2015

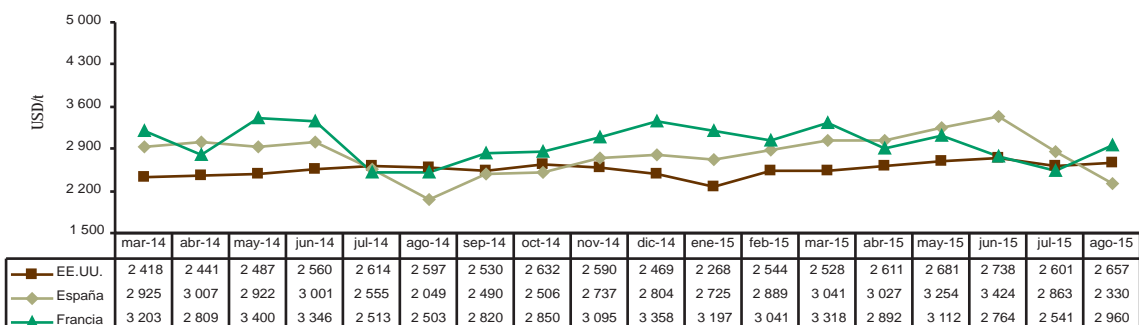


Continúa...

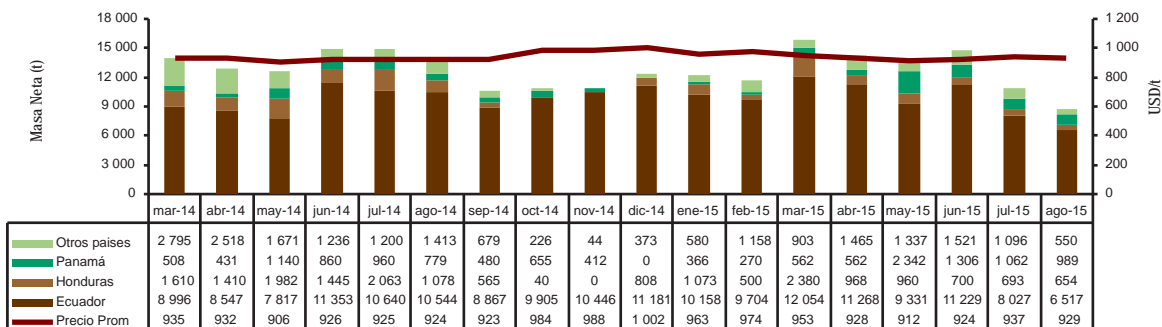
Perú: Masa neta y Valor unitario promedio FOB de exportación de Alcachofas Preparadas 2014 - 2015



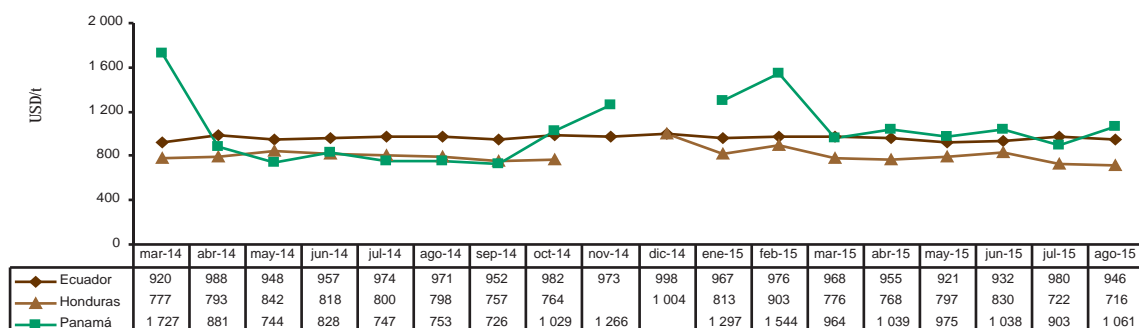
Perú: Valor unitario promedio FOB de principales destinos de Exportación de Alcachofas Preparadas 2014 - 2015



Perú: Masa neta y Valor unitario promedio FOB de exportación de Preparaciones Utilizadas para la Alimentación de los Animales 2014 - 2015

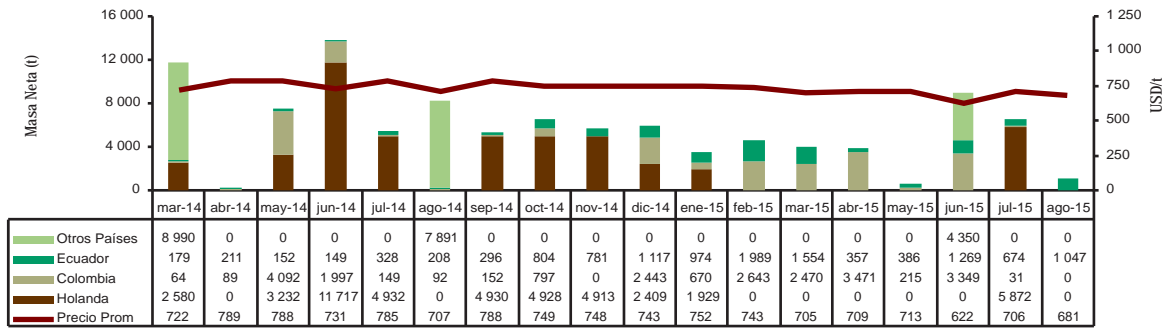


Perú: Valor unitario promedio FOB de principales destinos de Exportación de Preparaciones Utilizadas para la Alimentación de los Animales 2014 - 2015

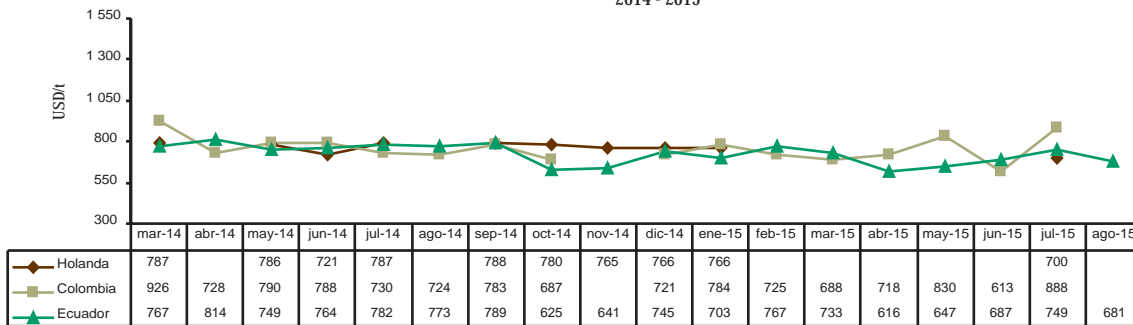


Continúa...

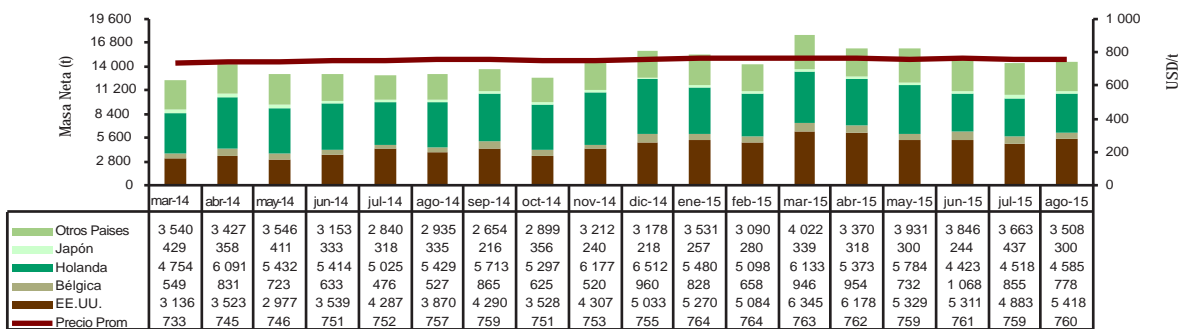
Perú: Masa neta y Valor unitario promedio FOB de exportación de Alcohol Etilico sin desnaturalizar
2014 - 2015



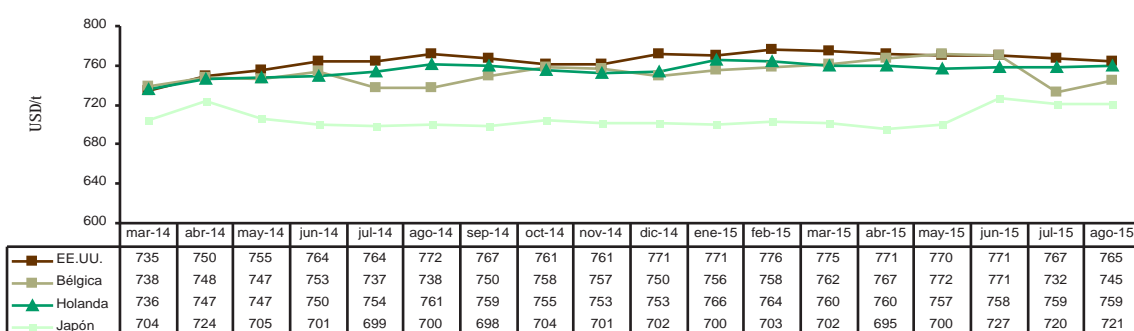
Perú: Valor unitario promedio FOB de principales destinos de Exportación de Alcohol Etilico sin desnaturalizar
2014 - 2015



Perú: Masa neta y Valor unitario promedio FOB de exportación de banano tipo "Cavendish Valery"
2014 - 2015



Perú: Valor unitario promedio FOB de principales destinos de Exportación de banano "Cavendish Valery"
2014 - 2015

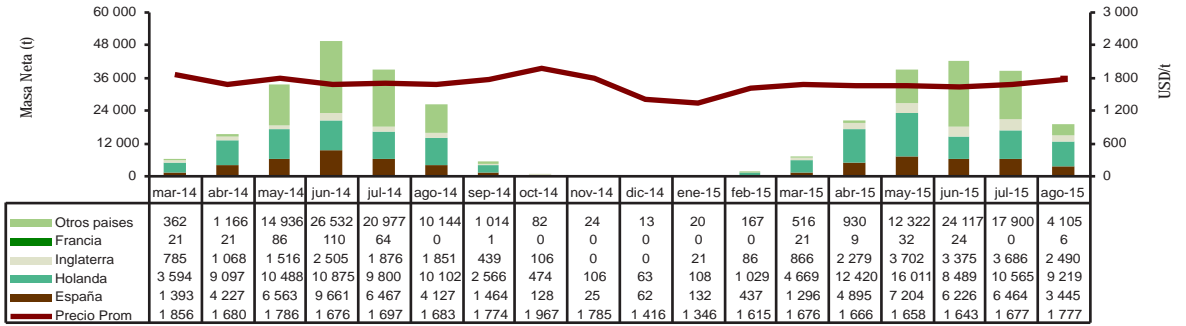


Continúa...

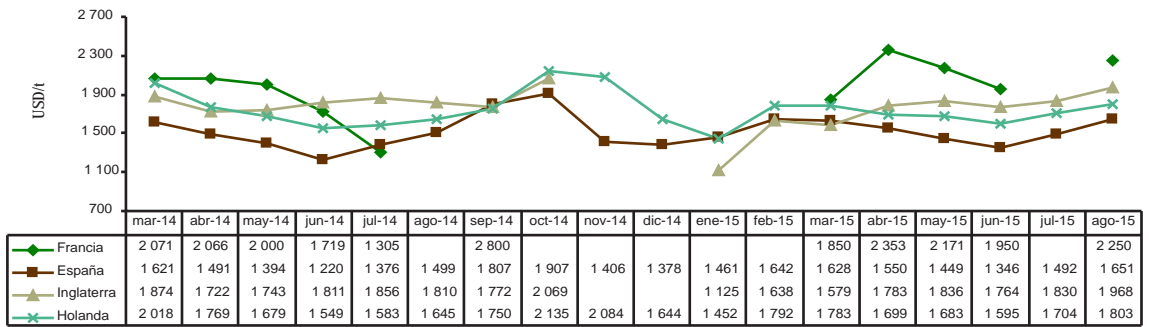
Alcohol Etilico sin desnaturalizar

Banano fresco

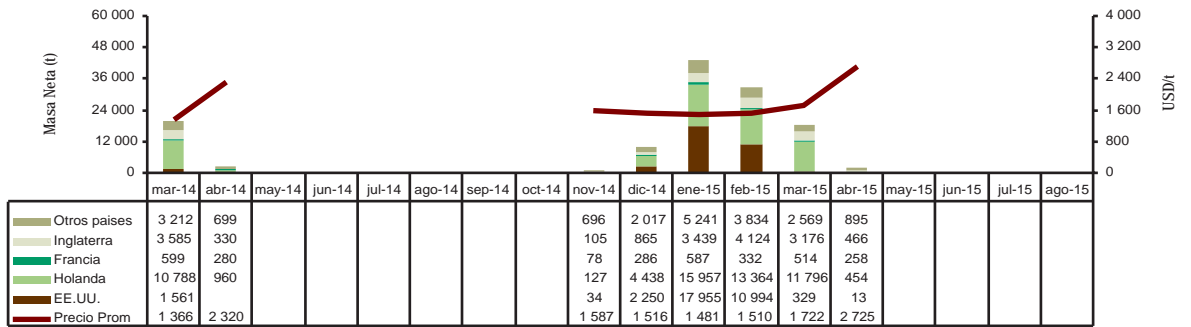
Perú: Masa neta y Valor unitario promedio FOB de exportación de Paltas (Aguacates) 2014 - 2015



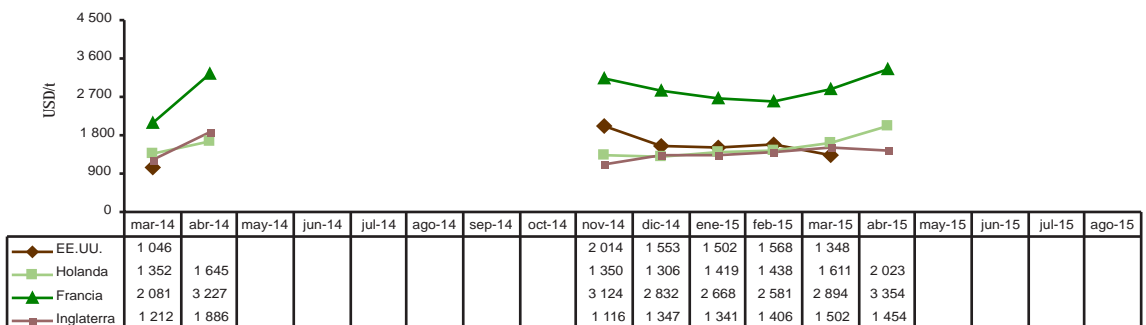
Perú: Valor unitario promedio FOB de principales destinos de Exportación de Paltas (Aguacates) 2014 - 2015



Perú: Masa neta y Valor unitario promedio FOB de exportación de Mangos Frescos 2014 - 2015

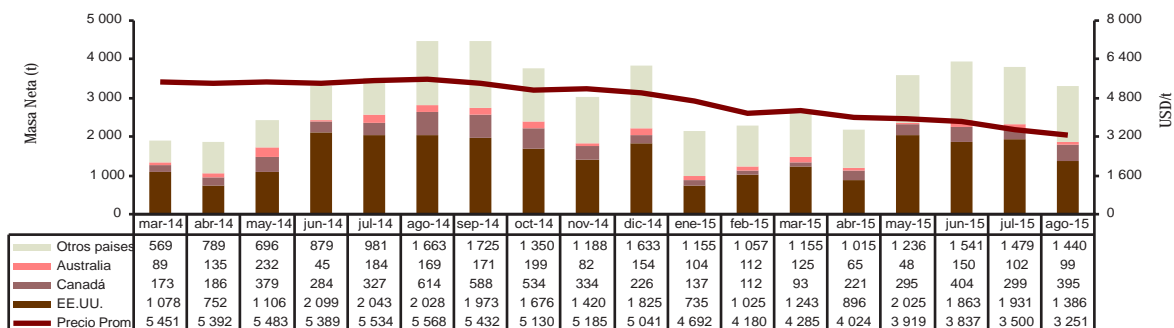


Perú: Valor unitario promedio FOB de principales destinos de Exportación de Mangos Frescos 2014 - 2015

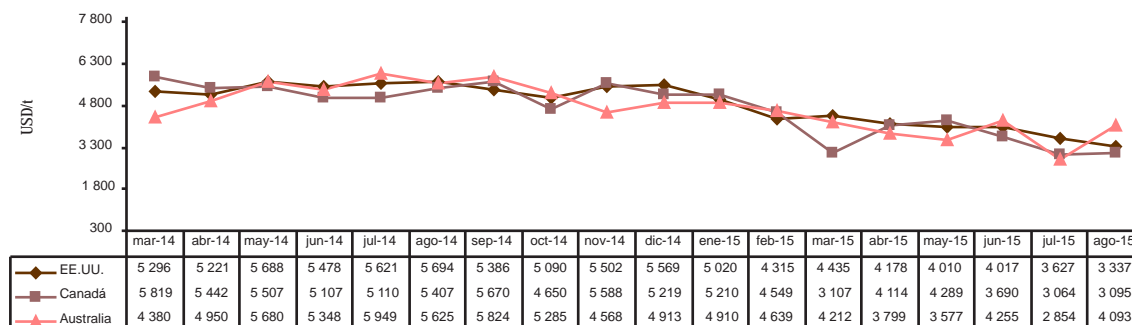


Continúa...

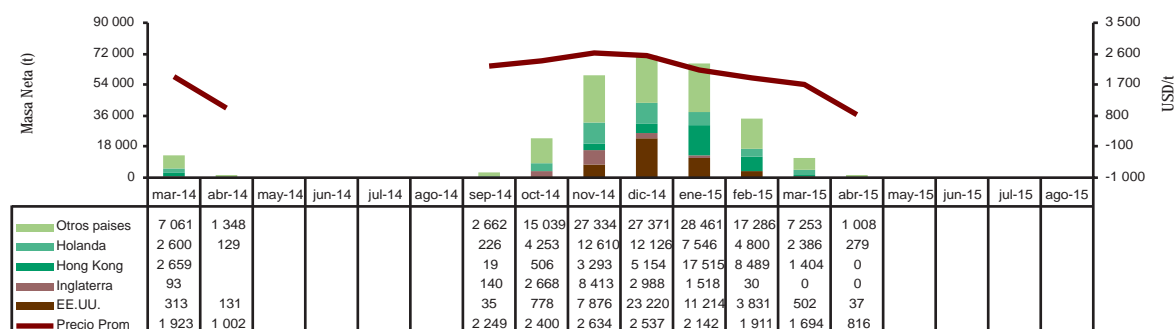
Perú: Masa neta y Valor unitario promedio FOB de exportación de Quinoa 2014 - 2015



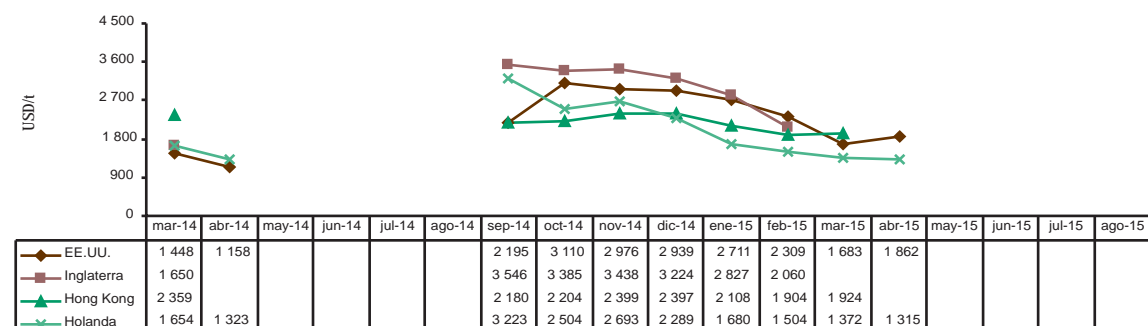
Perú: Valor unitario promedio FOB de principales destinos de Exportación de Quinoa 2014 - 2015



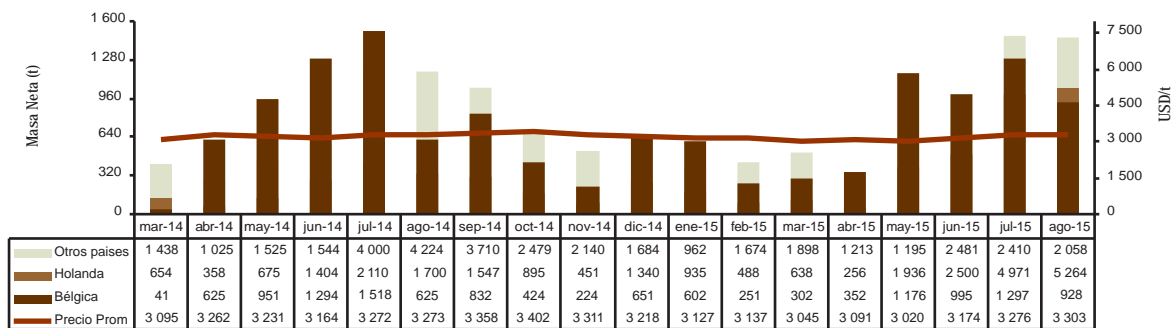
Perú: Masa neta y Valor unitario promedio FOB de exportación de Uvas Frescas 2014 - 2015



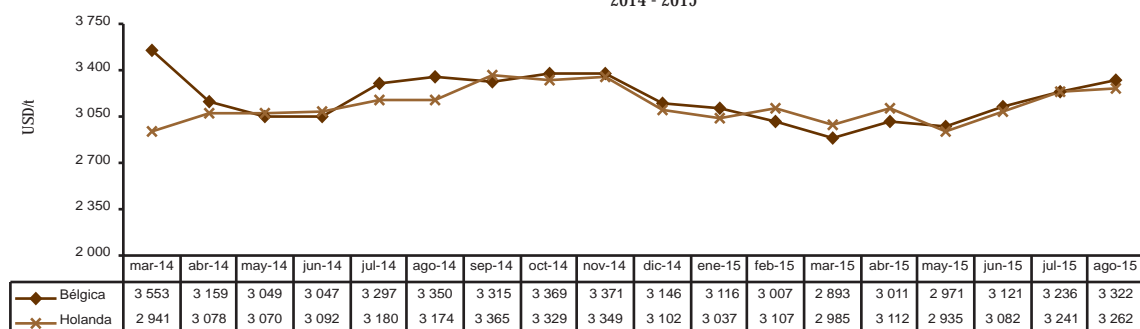
Perú: Valor unitario promedio FOB de principales destinos de Exportación de Uvas Frescas 2014 - 2015



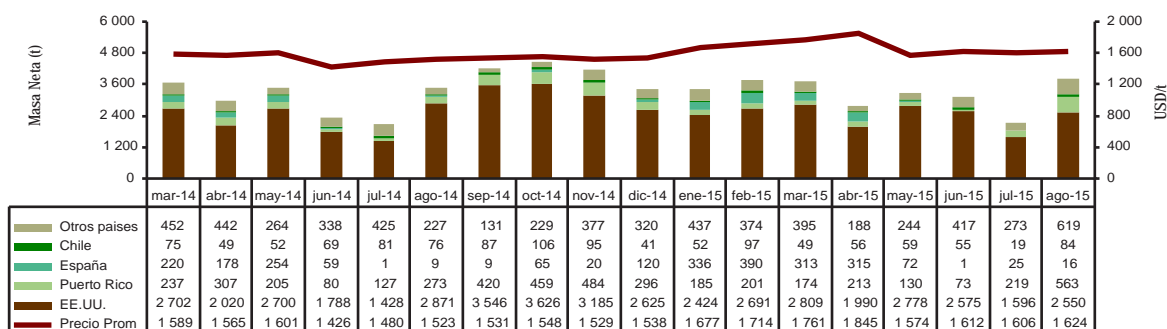
Perú: Masa neta y Valor unitario promedio FOB de exportación de Cacao en Grano 2014 - 2015



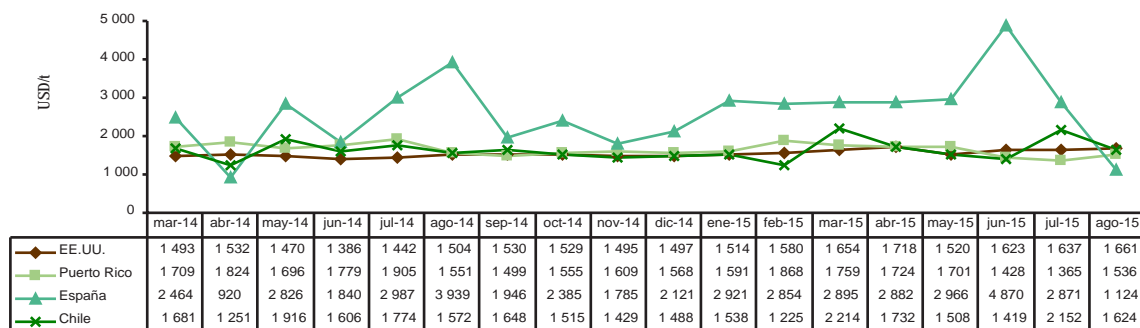
Perú: Valor unitario promedio FOB de principales destinos de Exportación de Cacao en grano 2014 - 2015



Perú: Masa neta y Valor unitario promedio FOB de exportación de Hortalizas prep. sin congelar 2014 - 2015

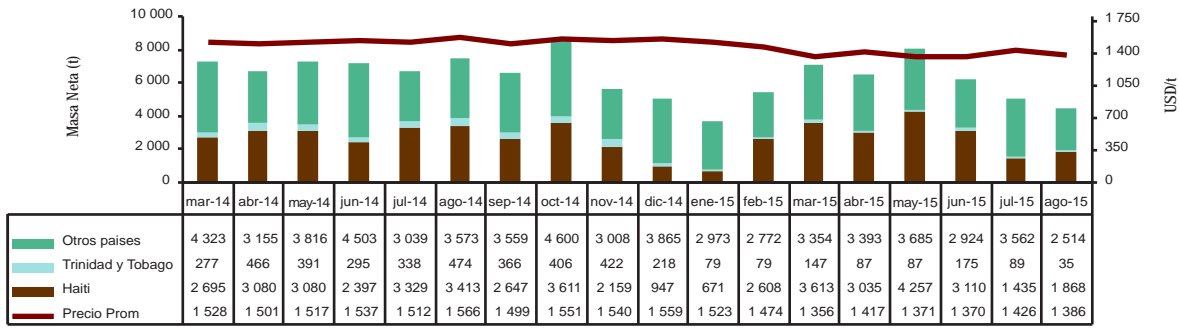


Perú: Valor unitario promedio FOB de principales destinos de Exportación de Hortalizas prep. sin congelar 2014 - 2015

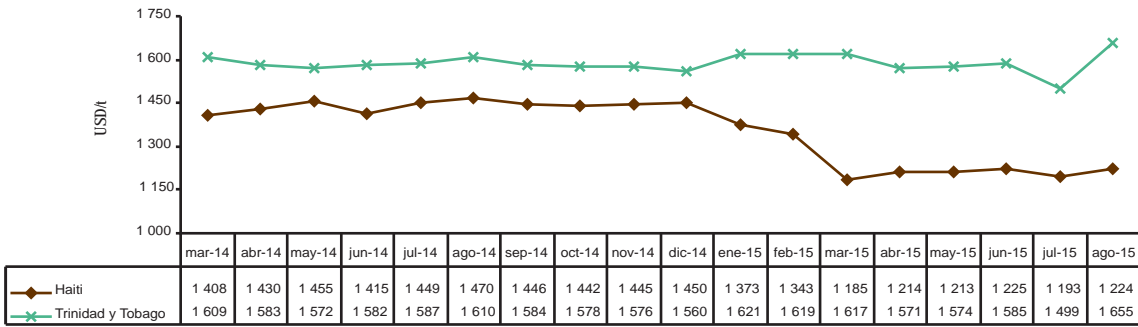


Continúa...

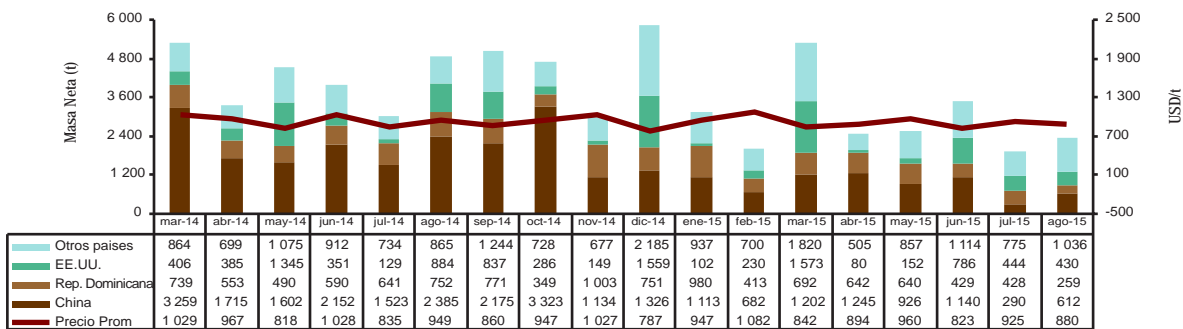
Perú: Masa neta y Valor unitario promedio FOB de exportación de Leche Evaporada 2014 - 2015



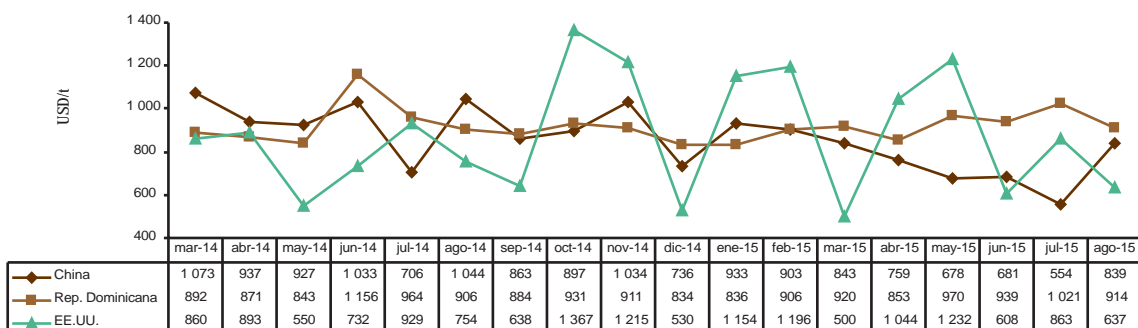
Perú: Valor unitario promedio FOB de principales destinos de Exportación de Leche Evaporada 2014 - 2015



Perú: Masa neta y Valor unitario promedio FOB de exportación de Madera Aserrada o Desbastada Longitudinalmente 2014 - 2015



Perú: Valor unitario promedio FOB de principales destinos de Exportación de Madera Aserrada o Desbastada Longitudinalmente 2014 - 2015



Conclusión

Leche Evaporada

Madera aserrada

2. Precios de Legumbres, Frutas y Otros en principales mercados mayoristas de Estados Unidos, Canadá y Europa

ALCACHOFAS					CEBOLLAS FRESCAS										
Mercado: Mayorista de Los Angeles					Mercado: Mayorista de Miami										
			Unidad: US \$ /Caja					Unidad: US \$ /Caja - sacos							
Origen	Variiedad	Calibre	07 ago 15	28 ago 15	Origen	Variiedad	Calibre	07 ago 15	28 ago 15						
California	Globe Thorned	12	24,00	26,00	California	Red Globe Type	jbo	20,00/22,00	...						
		18-24	24,00/32,00	26,00											
		30	24,00/32,00	24,00		Idaho-Oregon	Red Globe Type	jbo	22,00/23,00	18,00/23,00					
		med-lse	55,00	55,00											
		sml-lse	55,00	58,00											
Mercado: Mayorista de Miami					Mercado: Mayorista de Nueva York										
			Unidad: US \$ / Caja					Unidad: US \$ /Caja - sacos							
Origen	Variiedad	Calibre	07 ago 15	28 ago 15	Origen	Variiedad	Calibre	07 ago 15	28 ago 15						
California	Globe Thorned	12-18-24	28,00/32,00	28,00/32,00	California	Yellow Hybrid	jbo med	20,00/21,00	16,00/20,00						
		36	26,00/28,00	26,00/28,00						...	18,00				
California	Green	36	26,00/28,00	26,00/28,00	Canada	Yellow Globe Type	jbo	20,00/21,00	16,00/20,00						
										Idaho-Oregon	Blanca	jbo	26,00	...	
						Mexico	Yellow Grano	jbo	21,00/23,00						16,00/21,00
						Nuevo Mexico	Yellow Grano	jbo col med	20,00/24,00	16,00/22,00					
21,00/24,00	18,00/23,00														
		21,00	...												
Mercado: Mayorista de San Francisco					Mercado: Mayorista de Chicago										
			Unidad: US \$ / Caja					Unidad: US \$ /Caja - sacos							
Origen	Variiedad	Calibre	07 ago 15	28 ago 15	Origen	Variiedad	Calibre	07 ago 15	28 ago 15						
California	Globe Thornless	18	10,00/25,00	28,00/34,50	California	Stringless/Decalxyed	s/e	30,00	...						
										Guatemala	Snow Peas Decalxyed	s/e	10,00/15,00	11,00/21,00	
						Sugar Snap Peas Decalxyed	s/e	14,00/22,00	24,00/26,00						
										Peru	Snow Peas Decalxyed	s/e	...	23,00/24,00	
						Sugar Snap Peas Decalxyed	s/e	22,00	29,00/30,00						
										Mercado: Mayorista de Miami					Mercado: Mayorista de Nueva York
									Unidad: US \$ /Caja 10 lb					Unidad: US \$ /Caja - sacos	
Origen	Variiedad	Calibre	07 ago 15	28 ago 15	Origen	Variiedad	Calibre	07 ago 15	28 ago 15						
Guatemala	Snow Peas Decalxyed	s/e	15,00/17,00	11,00/12,00	California	Yellow Hybrid	jbo col med-lge super col	17,00/21,00	13,00/16,00						
										21,00/24,00	19,00/21,00				
24,00	...	24,00	...	26,00/28,00											
					Canada	Yellow Globe Type	jbo col	...	13,00/16,00						
21,00/22,00															
	Idaho	50 lb	Yellow Hybrid	jbo	...	13,00/16,00									
Yellow Spanish Hybrid							jbo	...	14,00/16,00						
	Idaho-Oregon	50 lb	Yellow Spanish Hybrid	s/e	...	13,00/16,00									
Mexico							50 lb	Blanca	jbo	20,00/24,00	...				
	Nevada	50 lb	Blanca	jbo	20,00/22,00	...									
Nuevo Mexico							50 lb	Yellow Grano	jbo	17,00/20,00	...				
	22,00/24,00	22,00/23,00													
Mercado: Mayorista de New York					Mercado: Mayorista de Chicago										
			Unidad: US \$ /Caja 10 lb					Unidad: US \$ /Caja - sacos							
Origen	Variiedad	Calibre	07 ago 15	28 ago 15	Origen	Variiedad	Calibre	07 ago 15	28 ago 15						
Guatemala	Snow Peas Decalxyed	s/e	10,00/16,00	18,00/24,00	Guatemala	Snow Peas Decalxyed	s/e	10,00/16,00	18,00/24,00						
										Sugar Snap Peas Decalxyed	s/e	16,00/18,00	26,00/30,00		
Peru	Snow Peas Decalxyed	s/e	15,00/20,00	...	Peru	Snow Peas Decalxyed	s/e	15,00/20,00	...						
										Sugar Snap Peas Decalxyed	s/e	20,00/24,00	...		

Continúa...

Nueva York 50 lb	Yellow Globe Type	jbo	...	12,00/16,00
Oregon 50 lb	Yellow Hybrid	jbo	17,00/20,00	13,00/16,00
Texas 50 lb	Yellow Grano	jbo	16,00/20,00	...
Washington 50 lb	Yellow Hybrid	jbo	18,00/21,00	13,00/16,00
		col	...	20,00/21,00
	Blanca	jbo	...	22,00/24,00

ESPÁRRAGOS**Mercado: Mayorista de Chicago**

Origen	Variedad	Calibre	Unidad: US \$ / Caja 11 lb	
			07 ago 15	28 ago 15
México	Verde	lge	24,50/28,00	37,00
		sml	16,50/19,00	19,00
		std	24,00/28,00	27,00
Perú	Verde	jbo	40,00	39,00
		lge	28,00/30,00	32,50/38,00
		sml	16,50	28,50
		std	24,00/26,50	36,50/37,00
	Blanco	lge	34,50	31,00/32,00
		std	34,50	31,00/32,00

Mercado: Mayorista de Miami

Origen	Variedad	Calibre	Unidad: US \$ /Caja 11 lb	
			07 ago 15	28 ago 15
Perú	Verde	lge	31,00/34,00	28,00/35,00
		std	29,00/31,00	28,00/35,00
		xlge	36,00/38,00	34,00/38,00
	Blanco	lge	31,00/33,00	30,00/33,00

Mercado: Mayorista de Nueva York

Origen	Variedad	Calibre	Unidad: US \$ /Caja 11 lb	
			07 ago 15	28 ago 15
Perú	Blanco	std	...	30,00/34,00

MANGOS**Mercado: Mayorista de Miami**

Origen	Variedad	Calibre	Unidad: US \$ / Caja 4 - 4,5 kg (1 lyr)	
			07 ago 15	28 ago 15
Haiti	Francis (Francine)	8	8,00/9,00	...
		9	9,00/10,00	...
		10	7,00/9,00	...
México	Tommy Atkins	9	6,00	...
		Keitt	7	6,00
	Kent	6	5,50	5,00/6,00
		7	5,00/5,50	...

Mercado: Mayorista de Nueva York

Origen	Variedad	Calibre	Unidad: US \$ /Caja 4 - 4,5 kg (1 lyr)	
			07 ago 15	28 ago 15
Brasil	Tommy Atkins	6	...	12,00/14,00
		7-8-9-10-12	...	12,50/15,00
	Palmer	7	...	13,00/14,00
		12	...	14,00/15,00
		14	...	14,00

Haiti	Francis (Francine)	8-9-10-12	11,00	...
México	Keitt	4-5	...	12,00
		6	...	10,00/13,00
		7-12	6,50/7,50	10,00/12,00
	Kent	6-7-8-9	6,00/6,50	...

Mercado: Mayorista de New Covent Garden

Origen	Variedad	Calibre	Unidad: US \$ / Caja -4,5 kg (1 lyr)	
			07 ago 15	28 ago 15
Brasil	Tommy Atkins	6	...	9,41
	Palmer	7	9,65	...

PALTAS**Mercado: Mayorista de Nueva York**

Origen	Variedad	Calibre	Unidad: US \$ /Caja 20 lb (2 lyr)	
			07 ago 15	28 ago 15
Florida	Various Greenskin Varieties	12-14-16-18-20-22-24	...	12,00
México	Hass	32	...	34,00
		36	36,00/37,00	32,00/34,00
		40	35,00/40,00	30,00/32,00
		48	34,00/37,00	30,00/34,00
Perú	Hass	32-36-40	20,00/25,00	...

Mercado: Mayorista de Los Angeles

Origen	Variedad	Calibre	Unidad: US \$ /Caja 20 lb (2 lyr)	
			07 ago 15	28 ago 15
California	Hass	36	42,00	...
		48	38,00/42,00	38,00/40,00
		60	36,00/40,00	36,00/37,00
México	Hass	32	...	30,00/34,00
		48	34,00/38,00	25,00/32,00
		60	32,00/36,00	30,00/33,00

Mercado: Mayorista de New Covent Garden

Origen	Variedad	Calibre	Unidad: US \$ / Caja 20 lb (2 lyr)	
			07 ago 15	28 ago 15
Perú	Fuerte	s/e	12,45	10,75
Sudáfrica	Fuerte	s/e	14,01	...
		Ryan	s/e	...

UVAS**Mercado: Mayorista de Nueva York**

Origen	Variedad	Calibre	Unidad: US \$ / Caja 19 lb	
			07 ago 15	28 ago 15
California	Autumn Royal	xlge	...	24,00
	Flame Seedless	lge	22,00/25,00	22,00/24,00
med		22,00	...	
sml		...	20,00	
sml-med		18,00/20,00	20,00/22,00	
	xlge	24,00/28,00	22,00/26,00	
	Red Globe	lge	...	24,00/28,00
		med-lge	...	22,00/23,00
	Scarlet Royal	med-lge	30,00	22,00/26,00
		sml-med	...	20,00
		xlge	...	26,00/30,00
	Sugraonex	lge	24,00/25,00	20,00/24,00
		sml-med	22,00/24,00	18,00/22,00
		xlge	26,00/28,00	26,00/28,00

Summer Royal	lge med sml-med xlge	22,00/26,00 18,00/20,00 18,00 24,00/28,00	20,00 ...	16,00/18,00 24,00/26,00
Thompson Seedless	med-lge sml-med xlge	...	20,00/24,00 25,00 ...	18,00/20,00 24,00/28,00
Mercado: Mayorista de Los Angeles				
Unidad: US \$ /Caja 19 lb				
Origen	Variiedad	Calibre	07 ago 15	28 ago 15
California	Flame Seedless	lge med-lge xlge	18,00/20,00 15,00/17,00 22,00	18,00/20,00 15,00/18,00 ...
	Red Seedless	xlge	24,00/25,00	24,00/26,00
	Scarlet Royal	xlge	24,00	24,00
	Sugraone	lge med-lge xlge	18,00/22,00 16,00/17,00 22,00/24,00	...
	Summer Royal	lge xlge	20,00 22,00	20,00 22,00/24,00
	Thompson Seedless	lge xlge	...	18,00 20,00
	White Seedless Type	lge	20,00	...
ORÉGANO				
Mercado: Mayorista de Miami				
Unidad: US \$ / Bolsa 1 lb				
Origen	Variiedad	Calibre	07 ago 15	28 ago 15
Colombia	s/e	s/e	5,00/6,00	5,00/6,00
Guatemala	s/e	s/e	4,00/5,00	4,00/5,00
Perú	s/e	s/e	5,00/6,00	5,00/6,00
Mercado: Mayorista de New York				
Unidad: US \$ /Caja 1 kg				
Origen	Variiedad	Calibre	07 ago 15	28 ago 15
Colombia	s/e	12	10,00/12,00	10,00/12,00
Israel	s/e	12	11,00	11,00
México	s/e	12	10,00/12,00	10,00/12,00
BANANA				
Mercado: Mayorista de Chicago				
Unidad: US \$ / Caja 40 lb				
Origen	Variiedad	Calibre	07 ago 15	28 ago 15
Costa Rica	s/e	s/e	16,50/18,00	16,50/18,00
Guatemala	s/e	s/e	16,50/18,00	16,50/18,00
México	s/e	s/e	...	16,50/18,00
Mercado: Mayorista de Miami				
Unidad: US \$ / Caja 40 lb				
Origen	Variiedad	Calibre	07 ago 15	28 ago 15
Costa Rica	s/e	s/e	12,00/13,00	13,00/14,00
Ecuador	s/e	s/e	13,00/14,00	...
Guatemala	s/e	s/e	14,00/15,00	13,00/14,00
Honduras	s/e	s/e	14,00	...
MANDARINA				
Mercado: Mayorista de Boston				
Unidad: US \$ / Caja 4/5 Bushel				
Origen	Variiedad	Calibre	07 ago 15	28 ago 15
California	Pixie	lge	25,00/31,00	...
Uruguay	W. Murcott Afourer	lge	...	40,00
Mercado: Mayorista de San Francisco				
Unidad: US \$ / Caja 4/5 Bushel				
Origen	Variiedad	Calibre	07 ago 15	28 ago 15
Australia	Daisy	42-48-54	26,00/28,00	...
ACEITUNAS				
Mercado: Mayorista de Nueva York				
Unidad: US \$ / Caja 16 lb				
Origen	Variiedad	Calibre	07 ago 15	28 ago 15
California	Negras	col super col	35,00 40,00	...
NUECES				
Mercado: Mayorista de Nueva York				
Unidad: US \$ / Caja - Sacos				
Origen	Variiedad	Calibre	07 ago 15	28 ago 15
California 50 lb	English Hartley	jbo	80,00	80,00
CAÑA DE AZÚCAR				
Mercado: Mayorista de Boston				
Unidad: US \$ / Caja 40 libras				
Origen	Variiedad	Calibre	07 ago 15	28 ago 15
Florida	s/e	s/e	19,00/22,00	19,00/22,00
	Red	s/e	22,00	22,00
Mercado: Mayorista de Miami				
Unidad: US \$ / Caja 40 libras				
Origen	Variiedad	Calibre	07 ago 15	28 ago 15
Florida	s/e	s/e	11,00	10,00/11,00
	Red	s/e	11,00/13,00	11,00/13,00
Mercado: Mayorista de Philadelphia				
Unidad: US \$ / Caja 40 libras				
Origen	Variiedad	Calibre	07 ago 15	28 ago 15
Florida 40 lb	s/e	s/e	22,00/23,00	19,00
	Red	s/e	24,00	21,00
Florida 50 lb	s/e	s/e	...	27,00
ARÁNDANOS				
Mercado: Mayorista de Boston				
Unidad: US \$ / Caja				
Origen	Variiedad	Calibre	07 ago 15	28 ago 15
Canadá	s/e	lge	22,00/26,00	24,00/28,00

Continúa...

Michigan	s/e	lge	20,00/33,00	36,00	FRESAS				
New Jersey	s/e	lge	20,00/24,00	...	Mercado: Mayorista de Atlanta				
Oregon	s/e	lge	20,00/32,00	30,00/32,00	Unidad: US \$ /Caja				
Washington	s/e	lge	...	12,00/15,00	Origen	Variedad	Calibre	07 ago 15	28 ago 15
Oregon	s/e	lge	...	17,00/18,00	California	s/e	lge	14,00/14,50	19,25
Mercado: Mayorista de San Francisco					Mercado: Mayorista de Los Angeles				
Unidad: US \$ /Caja					Unidad: US \$ /Caja				
Origen	Variedad	Calibre	07 ago 15	28 ago 15	Origen	Variedad	Calibre	07 ago 15	28 ago 15
Canadá	s/e	lge	31,00/32,00	...	California	s/e	med	10,00/14,00	8,00/14,00
Oregon	s/e	med-lge sml-med	26,00/28,00 22,00/25,00 28,00	Mercado: Mayorista de San Francisco				
Washington	s/e	med-lge	25,00/28,00	...	Unidad: US \$ /Caja				
					Origen	Variedad	Calibre	07 ago 15	28 ago 15
					California	s/e	med med-lge sml-med	15,00/16,00	15,00/16,00 16,00/19,00 15,00
					<i>s/e: sin especificación ... : sin información</i>				
					col: colosal	jbo: jumbo	xlge: extra large	lyr: layer (capa o corrida)	
					lge: large	med: medium	sml: small		

Fuente: USDA - Market News com., 2015



3. COTIZACIONES INTERNACIONALES

En comparación al mes anterior, en agosto del 2015 los precios internacionales del arroz, trigo, maíz, frijol de soya, aceite de soya, azúcar contrato N° 5, azúcar contrato N° 16 y cacao), registraron decrementos que obedecieron a la mayor oferta mundial y previsiones de condiciones climáticas favorables para las zonas productoras de los commodities agrarios mencionados. Por otro lado, el precio del café aumentó principalmente por la posibilidad de una menor oferta global.

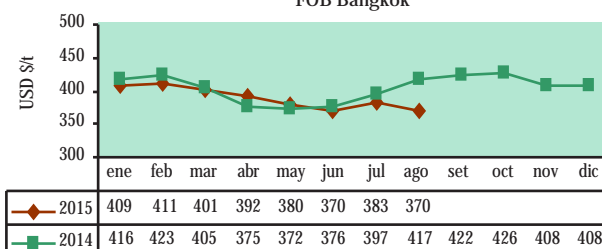
Arroz Blanco Tailandés 15%g.q.

FOB¹ Bangkok

Tailandia es el primer exportador de arroz elaborado.



Arroz Blanco Tailandés 15%g.q.
FOB Bangkok



En el mes de agosto, el precio del arroz blanco tailandés (15% granos quebrados) disminuyó a causa de la menor frecuencia de compra por parte de los países importadores y el buen clima en general en el sureste de Asia. Pero el mercado se mantiene atento al efecto de El Niño, que podría causar condiciones de sequía, en la India, Tailandia, Indonesia y Filipinas, lo cual frenó un mayor decremento del precio del cereal.

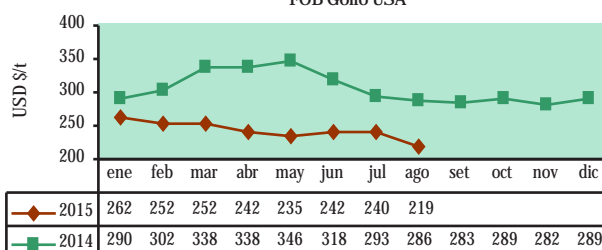
Trigo N° 2 Hard Red Winter

FOB¹ Golfo USA

Usos: Materia prima para la industria molinera y de panificación.



Trigo N°2 Hard Red Winter
FOB Golfo USA



El precio del trigo duro en agosto bajó por la firme oferta por parte de los países productores (El Consejo Internacional de Granos estimó la producción mundial de trigo 2015-2016 en 720 millones de toneladas), la menor demanda por parte de los países importadores, los amplios inventarios mundiales existentes y la influencia de condiciones atmosféricas favorables en las zonas productoras de Argentina.

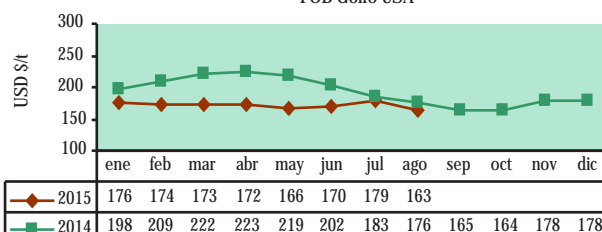
Maíz Amarillo US N° 2

FOB¹ Golfo USA

Usos: Materia prima destinada a la industria alimenticia y de alimentos balanceados.



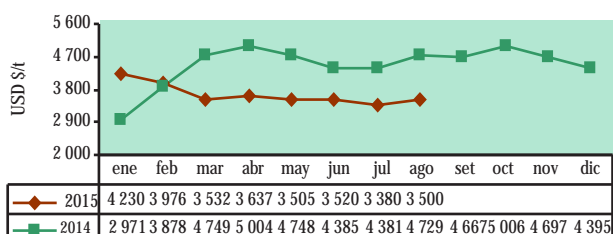
Maíz Amarillo US N°2
FOB Golfo USA



Pronósticos de condiciones climáticas buenas para las zonas productoras de Estados Unidos, sumados a la puesta en el mercado de la cosecha de maíz de ese país, la posibilidad de que China disminuya notablemente sus compras del grano, la influencia de la baja del precio del trigo e inventarios mundiales abundantes, incidieron en el retroceso del precio del maíz US. N° 2, en el mes de agosto.

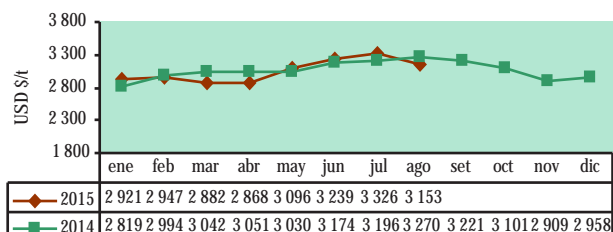
El incremento del precio del café en el mes de agosto, se sustentó en reportes de un menor tamaño del grano del café arábigo de Brasil, que podría provocar un déficit mundial; sin embargo, la desaceleración en la economía China y las constantes caídas de la moneda brasileña frente al dólar estadounidense, limitaron un mayor incremento del precio del aromático.

Café otros suaves Arábigos
CIF-Nueva York



La firme oferta por parte de Ghana, Costa de Marfil y Colombia, aunada a previsiones de un menor consumo por parte de China para los próximos meses, el fortalecimiento del dólar estadounidense y el mayor número de ventas especulativas efectuadas por los fondos de inversión, explicaron la baja del precio del cacao, en el mes de agosto.

FOB - Londres
Cacao Grano

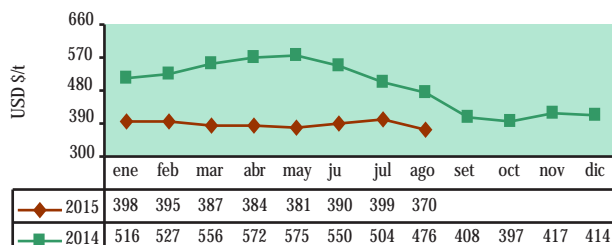


Los precios del frijol de soya y aceite de soya en el mes de agosto, se contrajeron como consecuencia de la preocupación por el declive de la economía China, condiciones climáticas favorables para el desarrollo de los cultivos de soya en Estados Unidos y la incidencia de la firmeza del dólar estadounidense.

También incidieron en el retroceso de los precios del complejo soya (frijol de soya y aceite de soya): la menor demanda de los países importadores y previsiones de un incremento en las áreas sembradas de soya en Argentina.

En el mes de agosto del 2015, en comparación con los precios alcanzados en el mes de julio; los precios del frijol de soya y aceite de soya bajaron 7,3% y 3,1%. Y en referencia al mes de agosto del año 2014, los precios disminuyeron en 22,2% y 23,8% respectivamente.

Soya Amarilla US N° 1
FOB Golfo USA



Café - Otros Suaves Arábigos

Mercado de Nueva York

Puesto en almacén certificado de la bolsa de Nueva York.
Principal producto agrícola de exportación en el Perú.



Cacao Grano

FOB Londres

Usos: Insumo para la industria de alimentos.



Aceite de Soya Crudo

FOB¹ Buenos Aires

Principal derivado del frijol de soya.
Usos: Industria alimentaria - producción de aceites y mantecas terminadas.



Soya Amarilla US N° 1

FOB¹ Golfo USA

Usos: Materia prima destinada a la alimentación humana y animal.



Azúcar Contrato N° 16

CIF² Nueva York.

CIF: Valor del azúcar cruda puesta en refinería de Norteamérica. Azúcar centrifugada (96° de polarización), precios del mercado interno norteamericano.



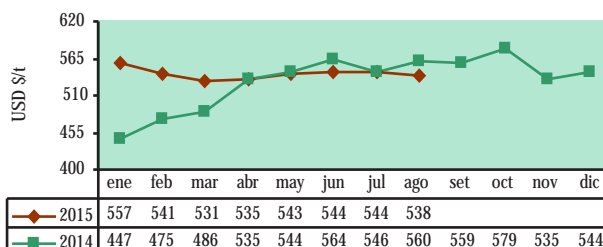
Azúcar Refinada Contrato N° 5

FOB¹ Londres

FOB: Costo del producto entregado en los puertos del mar Mediterráneo. Azúcar blanca cristalizada (99,8° de polarización).



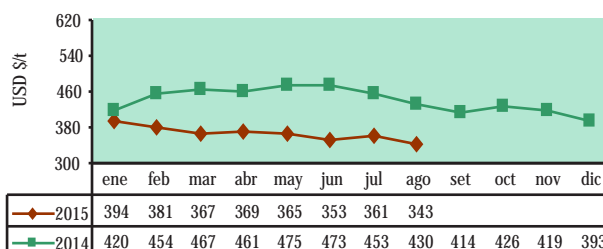
Azúcar Contrato N° 16
CIF-Nueva York



El precio del azúcar contrato N° 5 al cierre del mes de julio, se incrementó por compras especulativas realizadas por los inversionistas, aunadas a noticias de la agencia Unica, que reportó un menor volumen de caña molida en Brasil, debido a las fuertes lluvias acontecidas en dicho país. Como dato adicional, la Organización Internacional de Azúcar estimó un déficit de 2.5 millones de toneladas de azúcar para el periodo 2015-2016 y de 6.2 millones para 2016-2017.

Por otro lado, el aumento en la cotización del dólar estadounidense, la caída en el precio del petróleo, y los altos stocks mundiales, influyeron en la baja del precio del azúcar contrato N° 16.

Azúcar Refinada Contrato N° 5
FOB-Londres



En comparación al mes anterior, en julio del 2015, el precio del azúcar contrato N° 5 (blanca) subió 2,4% y el del azúcar contrato N° 16 (rubia) bajó 0,1. Y en referencia a los valores alcanzados en julio del 2014, los precios azúcar contrato N° 5 (blanca) y del azúcar contrato N° 16 (blanca) disminuyeron 20,2% y 0,4%, respectivamente.

Fuente:

BCRP, FAO, COTTON OUTLOOK, ODEPA

Nota :

El precio del azúcar contrato N° 16 corresponde al precio doméstico al por mayor de azúcar cruda en USA.

Elaborado por la Dirección de Estadística Agraria
Dirección General de Seguimiento y Evaluación de Políticas
Ministerio de Agricultura y Riego
Se permite la reproducción total o parcial de este documento
por cualquier medio, siempre y cuando se cite la fuente
Visite el Portal Agrario: www.minagri.gob.pe
siea.minagri.gob.pe

Diseño y Diagramación: Dirección de Estudios Económicos e Información Agraria - DGPA
julio 2015