



MINISTERIO  
DE AGRICULTURA  
Y RIEGO

## PRECIOS EN MERCADOS INTERNACIONALES DE PRODUCTOS AGRARIOS

Boletín N° 12 • Año 13 • Diciembre 2015



DIRECCIÓN GENERAL DE SEGUIMIENTO Y EVALUACIÓN DE POLÍTICAS - DGESEP

## CONTENIDO

1. Precios FOB de principales exportaciones agrarias .....	2
2. Precios de legumbres, frutas, entre otros productos, en principales mercados mayoristas de Estados Unidos, Canadá y Europa.....	11
3. Cotizaciones Internacionales de commodities agrarios .....	15

### 1. PRECIOS FOB DE PRINCIPALES EXPORTACIONES AGRARIAS

Las exportaciones agrarias en el año 2015, alcanzaron un valor FOB de USD 5285 millones, registrando una contracción de 0,3% con respecto al año 2014.

Los precios promedio de los siguientes productos registraron variaciones al alza en el mes de diciembre con respecto al mes anterior: espárragos frescos (13,6%), alcachofas preparadas (1,0%), preparaciones utilizadas para la alimentación de los animales (5,8%), alcohol etílico sin desnaturalizar (4,6%), banano tipo "Cavendish Valery" (0,4%), quinua (2,9%), cacao en grano (2,9%) y leche evaporada (10,6%).

Por otro lado, los precios promedio de los siguientes productos registraron variaciones a la baja en el mes de diciembre con respecto al mes anterior: frutos del género capsicum (-4,6%), cebollas frescas (-1,0-%), café (-3,8%), paltas frescas (-29,3%), mangos frescos (-20,0%), uvas frescas (-9,1%), hortalizas preparadas sin congelar (-1,7%) y madera aserrada o debastada longitudinalmente (-1,9%).

En cuanto a las exportaciones agrarias, los principales productos demandados en el mercado internacional son: café sin descafeinar, uvas frescas, espárragos frescos, paltas, quinua, cacao en grano, preparaciones utilizadas para la alimentación de los animales, mangos frescos, leche evaporada, bananos Cavendish Valery, alcachofas preparadas, cebollas, hortalizas preparadas sin congelar, alcohol etílico sin desnaturalizar, maderas aserradas o debastada longitudinalmente y frutos del género Capsicum.

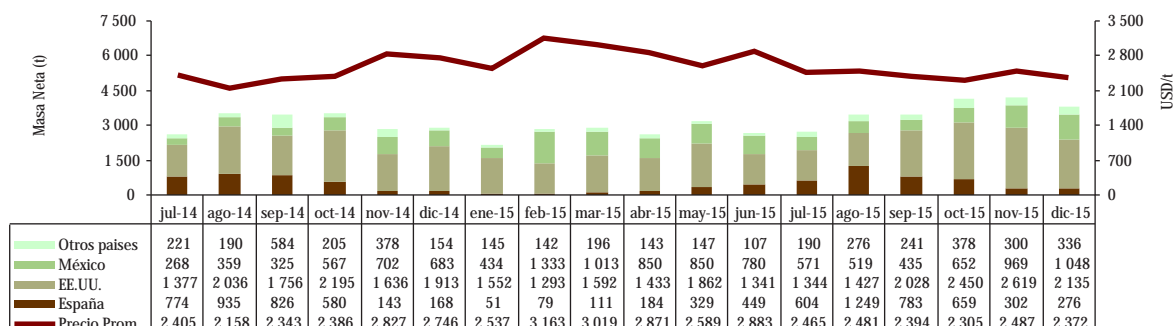
Durante el 2015 se exportaron productos mediante 632 partidas arancelarias, de las cuales el presente boletín considera las 20 que corresponden a los productos mencionados en el párrafo anterior; dichas partidas arancelarias en su conjunto abarcaron el 62,3% del total exportado, totalizando en USD 3294 millones.



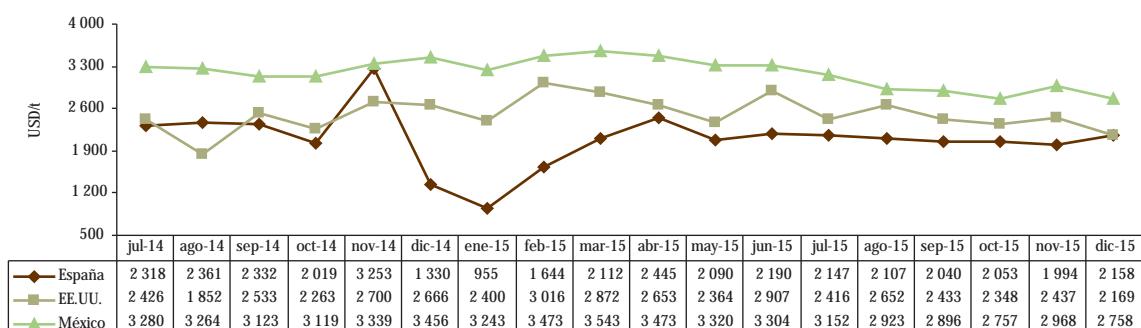
En los siguientes gráficos, se presenta la evolución mensual de la masa neta exportada (toneladas) y valores unitarios promedio FOB (USD/t), en mercados de destino de los principales productos del ranking de exportaciones agrarias del Perú durante los últimos 18 meses.



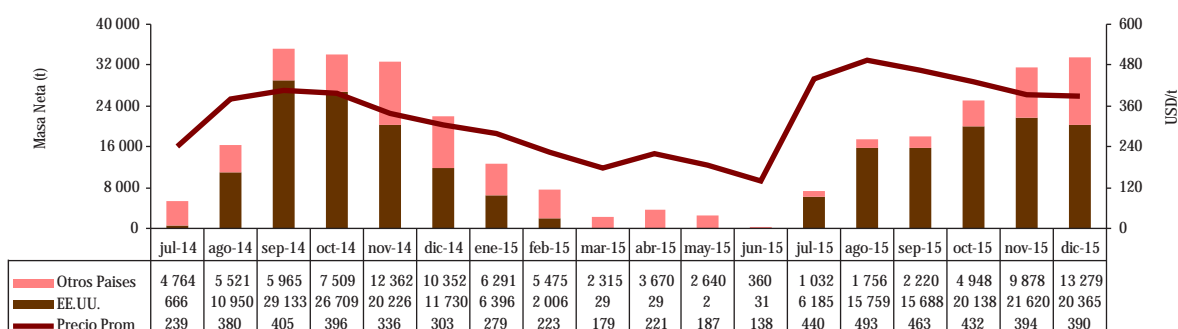
Perú: Masa neta y Valor unitario promedio FOB de exportación de Capsicum 2014 - 2015



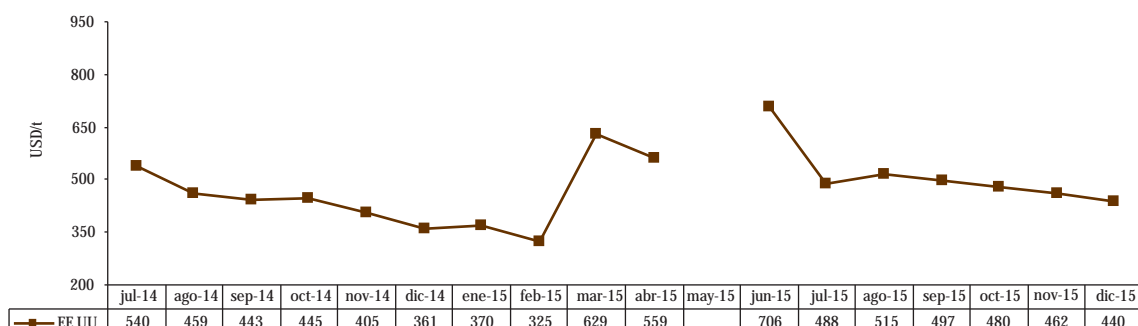
Perú: Valor unitario promedio FOB de principales destinos de Exportación de Capsicum 2014 - 2015



Perú: Masa neta y Valor unitario promedio FOB de exportación de Cebollas Frescas 2014 - 2015

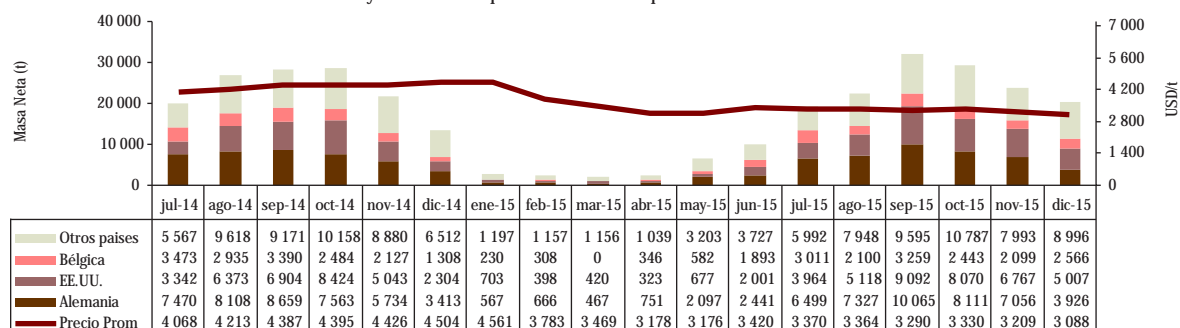


Perú: Valor unitario promedio FOB de principales destinos de Exportación de Cebollas Frescas 2014 - 2015

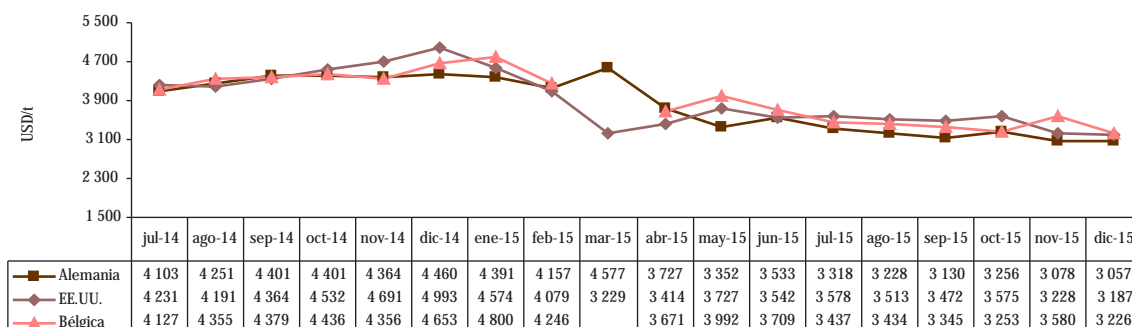


Continúa...

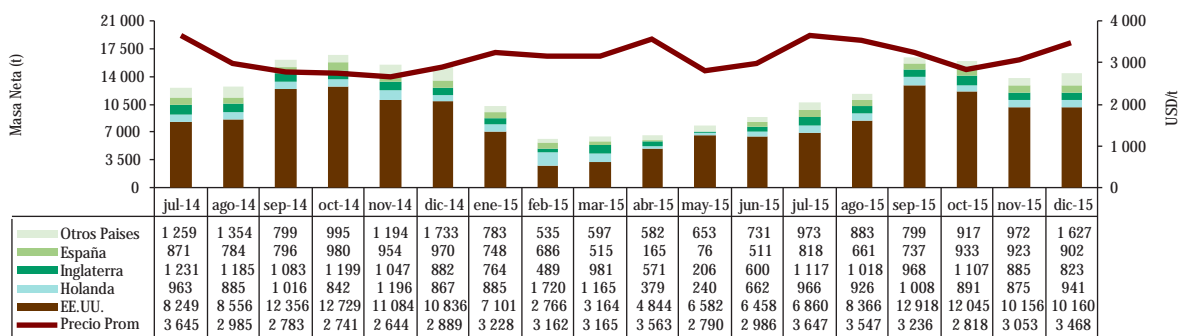
Perú: Masa neta y Valor unitario promedio FOB de exportación de Café sin Descafeinar 2014 - 2015



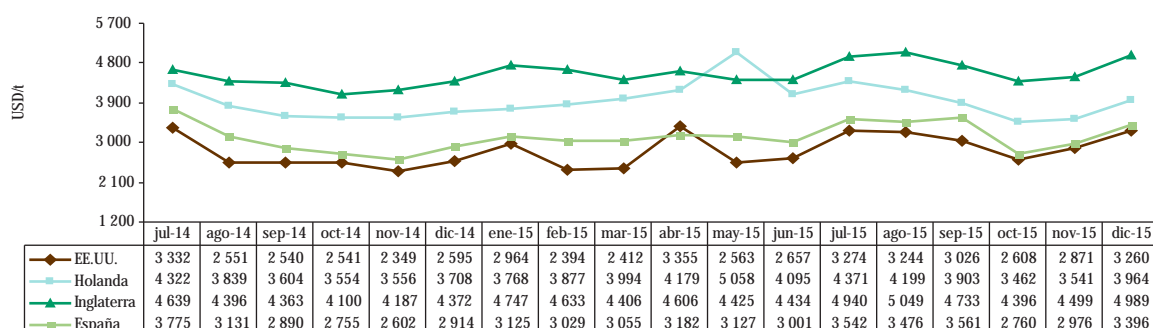
Perú: Valor unitario promedio FOB de principales destinos de Exportación de Café sin Descafeinar 2014 - 2015



Perú: Masa neta y Valor unitario promedio FOB de exportación de Espárragos Frescos 2014 - 2015

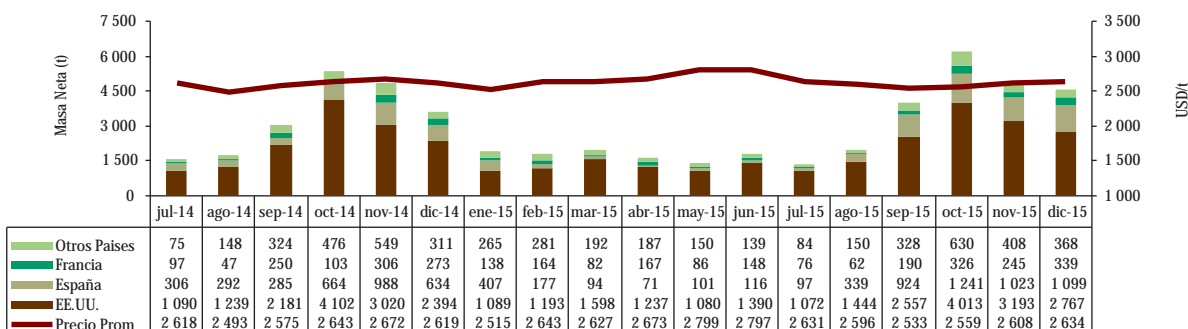


Perú: Valor unitario promedio FOB de principales destinos de Exportación de Espárragos Frescos 2014 - 2015

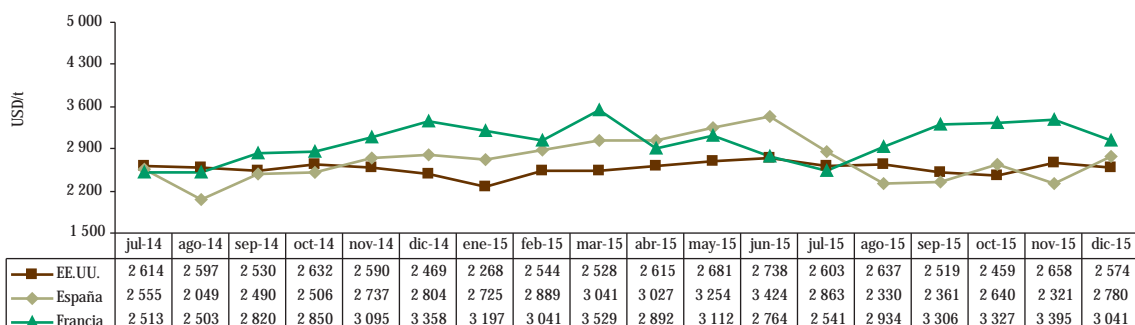


Continúa...

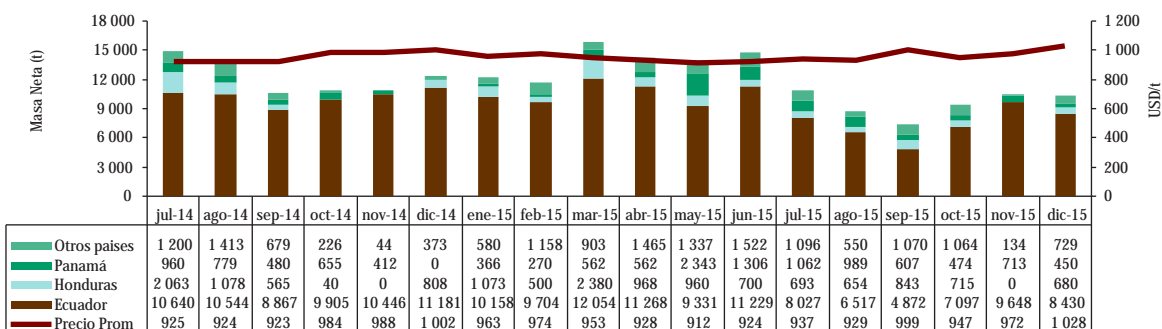
Perú: Masa neta y Valor unitario promedio FOB de exportación de Alcachofas Preparadas 2014 - 2015



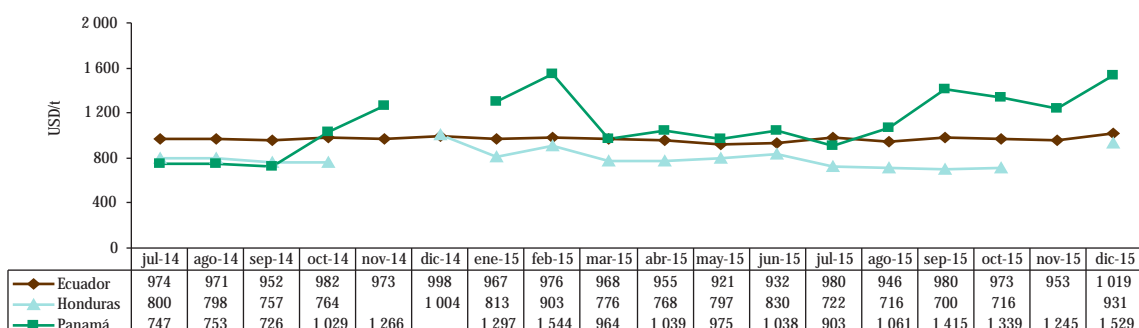
Perú: Valor unitario promedio FOB de principales destinos de Exportación de Alcachofas Preparadas 2014 - 2015



Perú: Masa neta y Valor unitario promedio FOB de exportación de Preparaciones Utilizadas para la Alimentación de los Animales 2014 - 2015

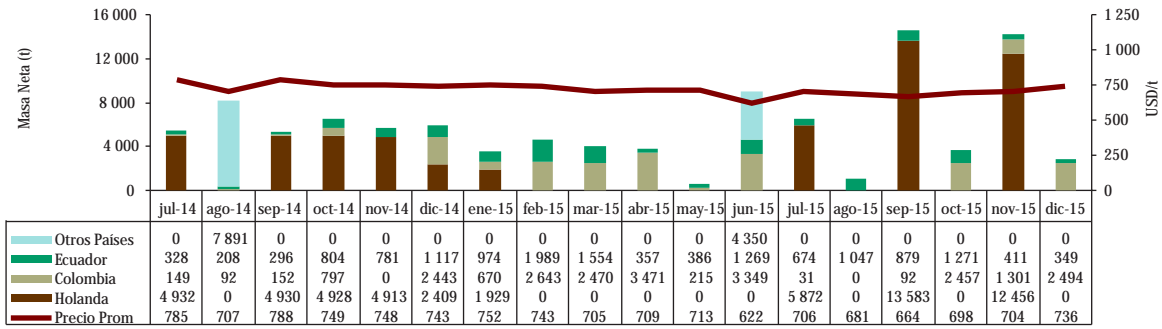


Perú: Valor unitario promedio FOB de principales destinos de Exportación de Preparaciones Utilizadas para la Alimentación de los Animales 2014 - 2015

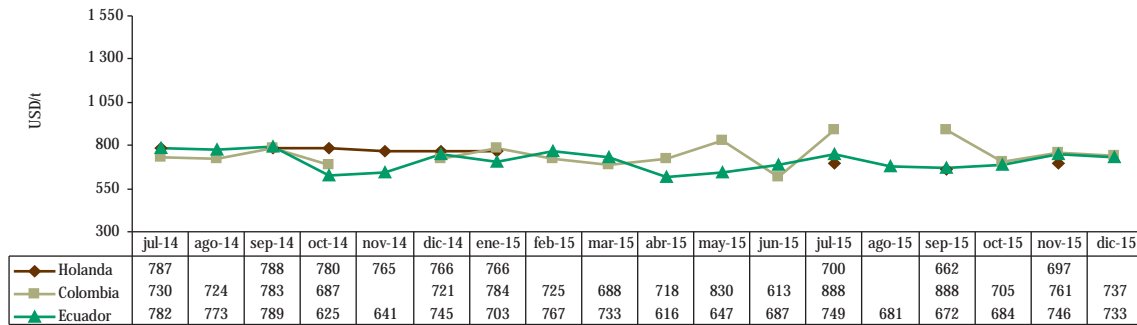


Continúa...

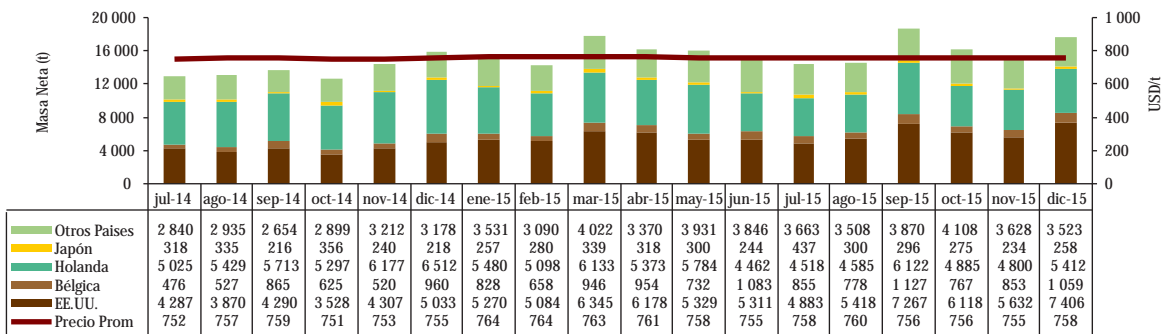
Perú: Masa neta y Valor unitario promedio FOB de exportación de Alcohol Etílico sin desnaturalizar  
2014 - 2015



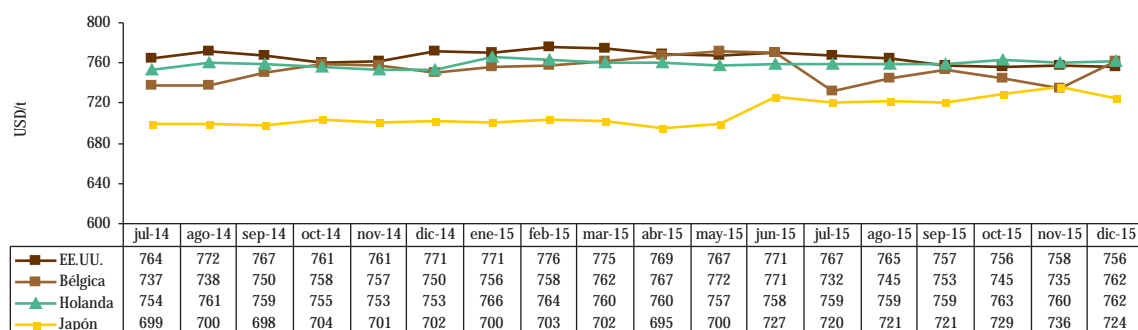
Perú: Valor unitario promedio FOB de principales destinos de Exportación de Alcohol Etílico sin desnaturalizar  
2014 - 2015



Perú: Masa neta y Valor unitario promedio FOB de exportación de banano tipo "Cavendish Valery"  
2014 - 2015

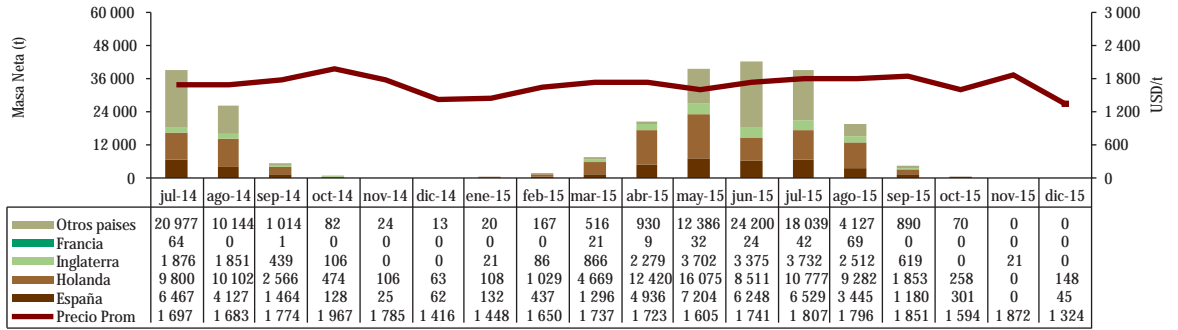


Perú: Valor unitario promedio FOB de principales destinos de Exportación de banano "Cavendish Valery"  
2014 - 2015

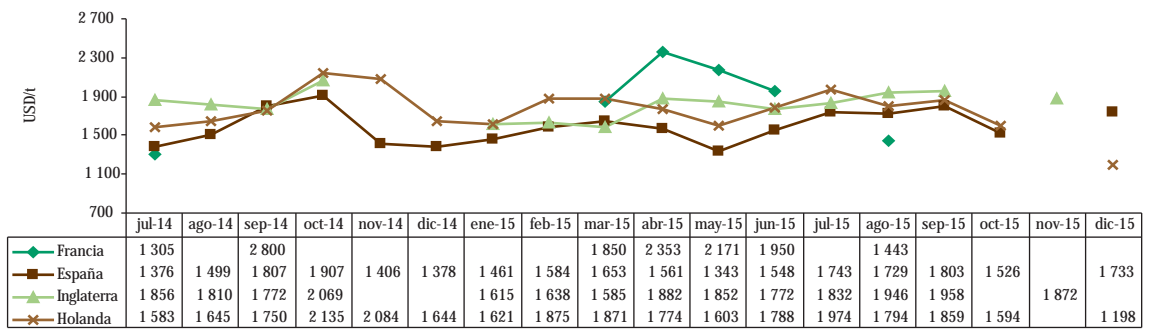


Continúa...

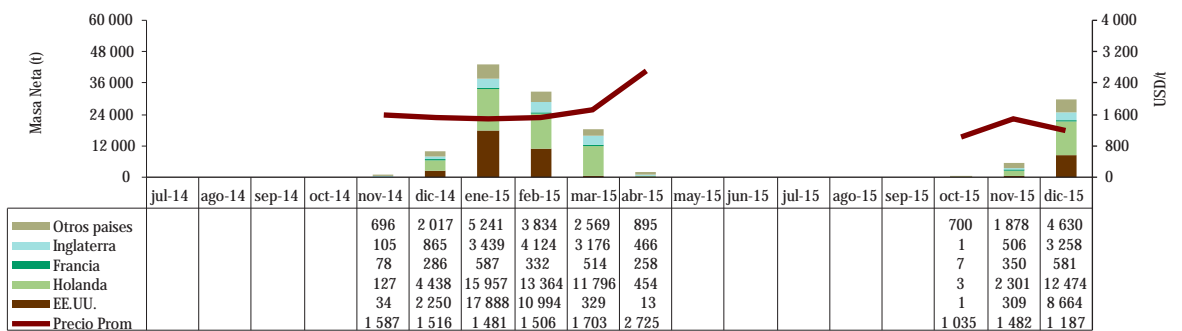
Perú: Masa neta y Valor unitario promedio FOB de exportación de Paltas (Aguacates) 2014 - 2015



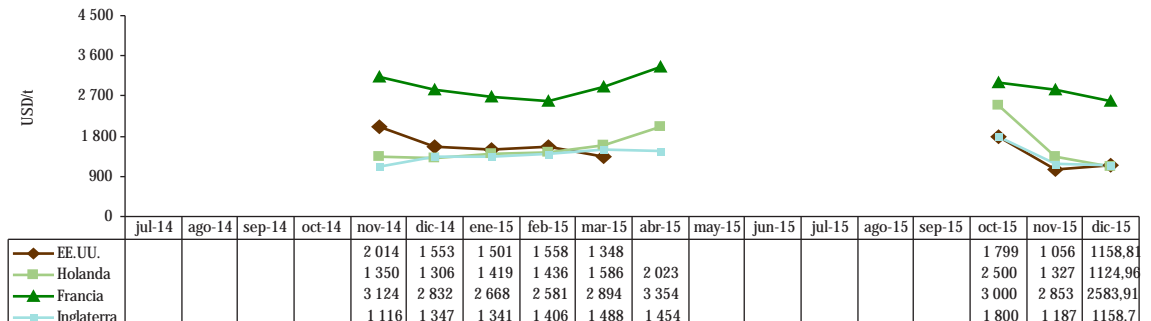
Perú: Valor unitario promedio FOB de principales destinos de Exportación de Paltas (Aguacates) 2014 - 2015



Perú: Masa neta y Valor unitario promedio FOB de exportación de Mangos Frescos 2014 - 2015

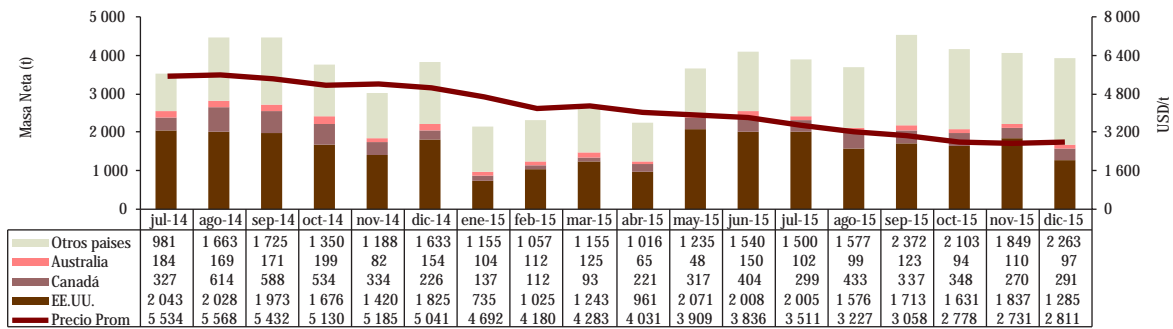


Perú: Valor unitario promedio FOB de principales destinos de Exportación de Mangos Frescos 2014 - 2015

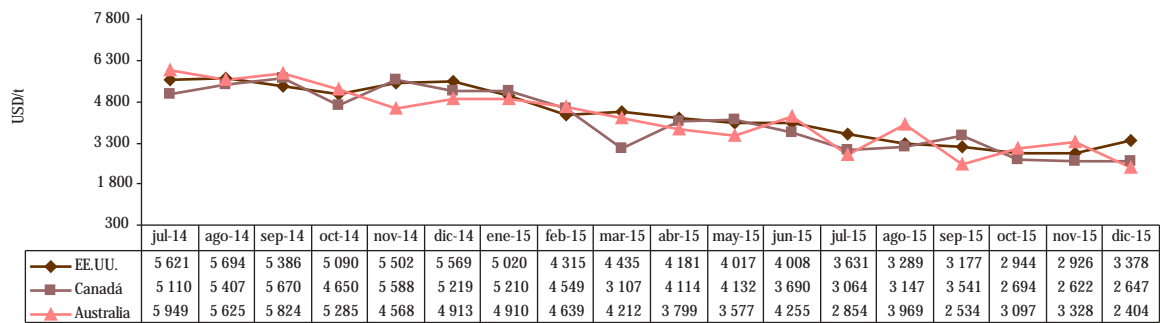


Continúa...

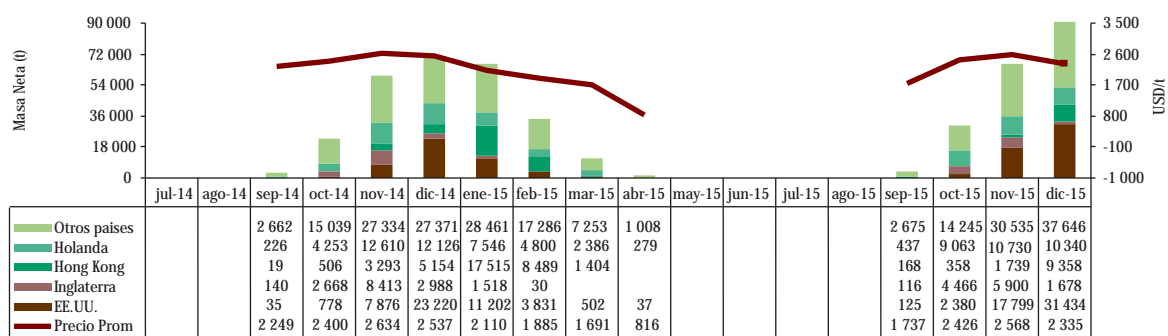
Perú: Masa neta y Valor unitario promedio FOB de exportación de Quinoa 2014 - 2015



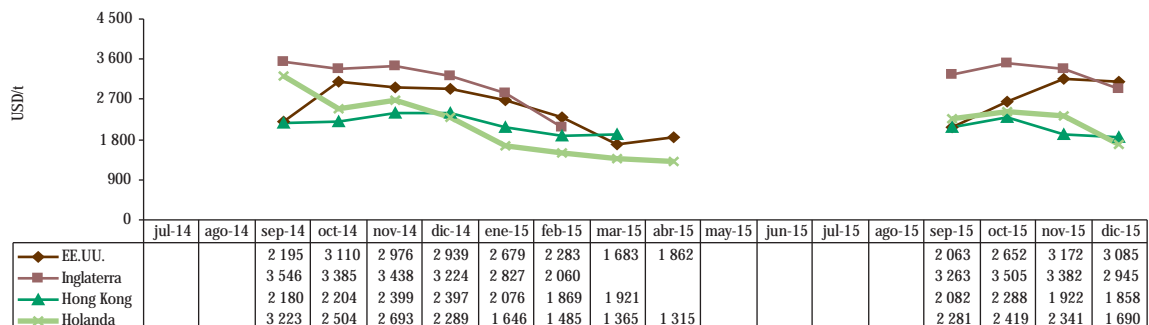
Perú: Valor unitario promedio FOB de principales destinos de Exportación de Quinoa 2014 - 2015



Perú: Masa neta y Valor unitario promedio FOB de exportación de Uvas Frescas 2014 - 2015

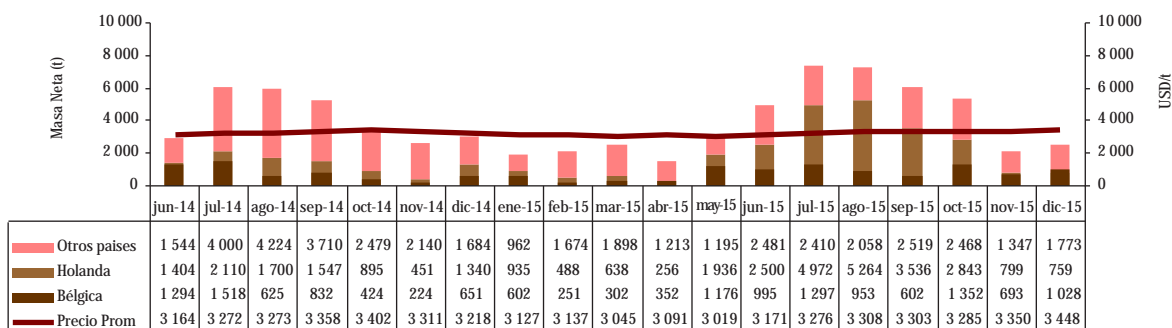


Perú: Valor unitario promedio FOB de principales destinos de Exportación de Uvas Frescas 2014 - 2015

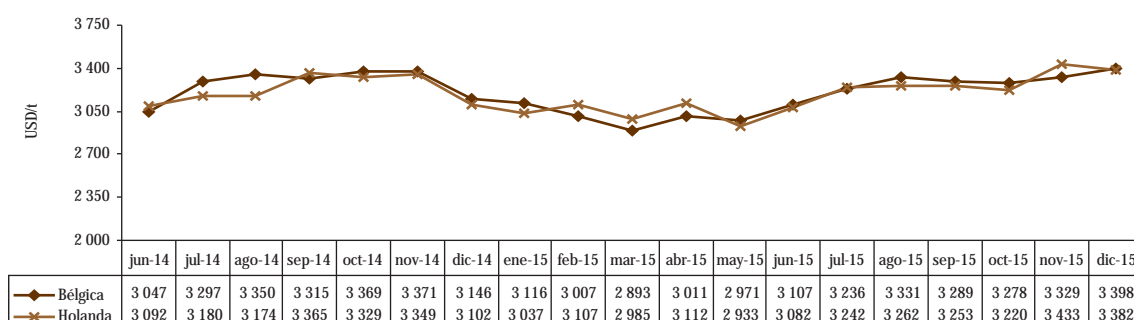




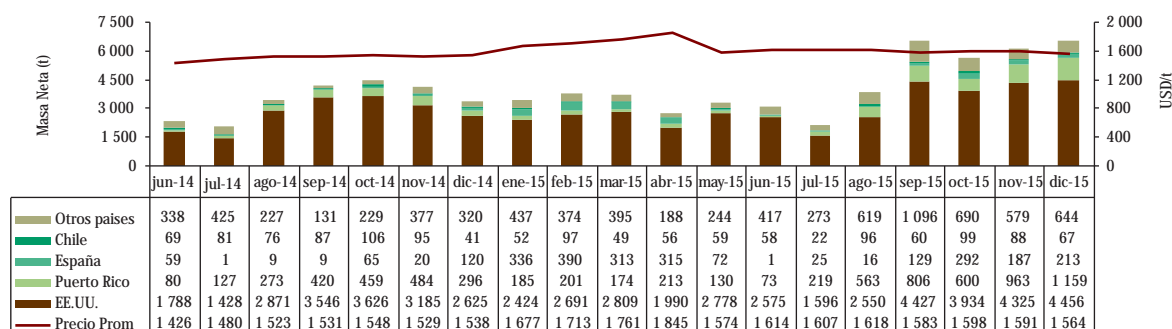
Perú: Masa neta y Valor unitario promedio FOB de exportación de Cacao en Grano 2014 - 2015



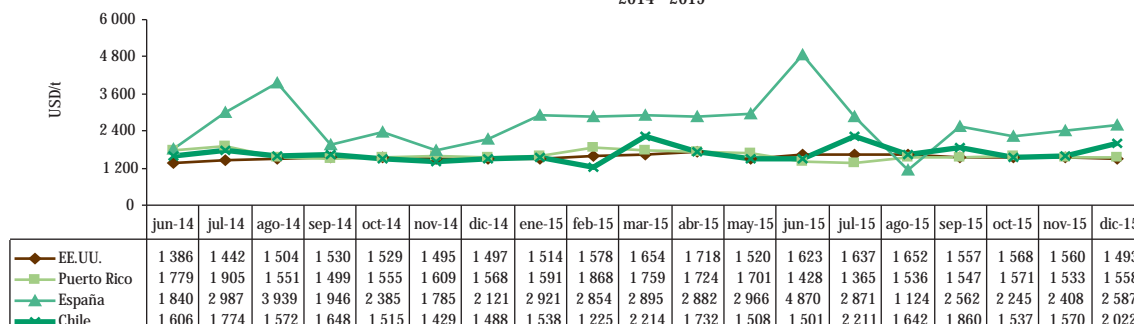
Perú: Valor unitario promedio FOB de principales destinos de Exportación de Cacao en grano 2014 - 2015



Perú: Masa neta y Valor unitario promedio FOB de exportación de Hortalizas prep. sin congelar 2014 - 2015

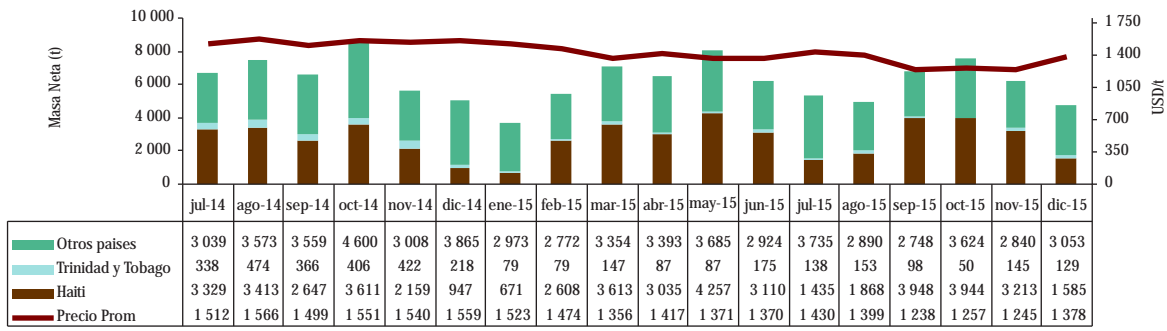


Perú: Valor unitario promedio FOB de principales destinos de Exportación de Hortalizas prep. sin congelar 2014 - 2015

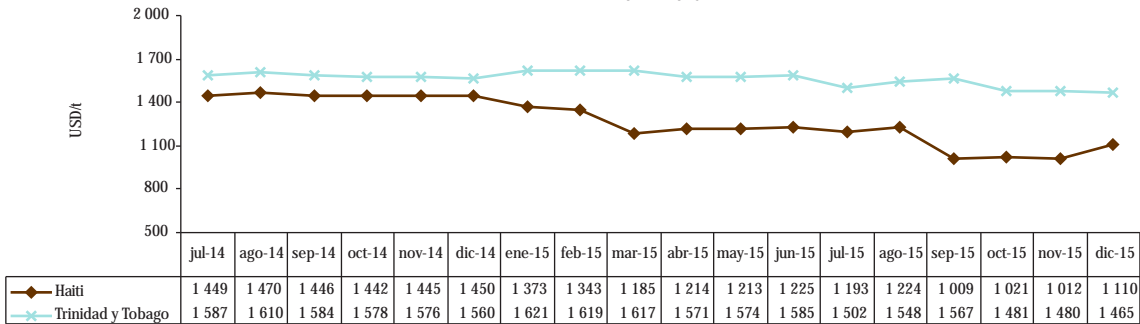


Continúa...

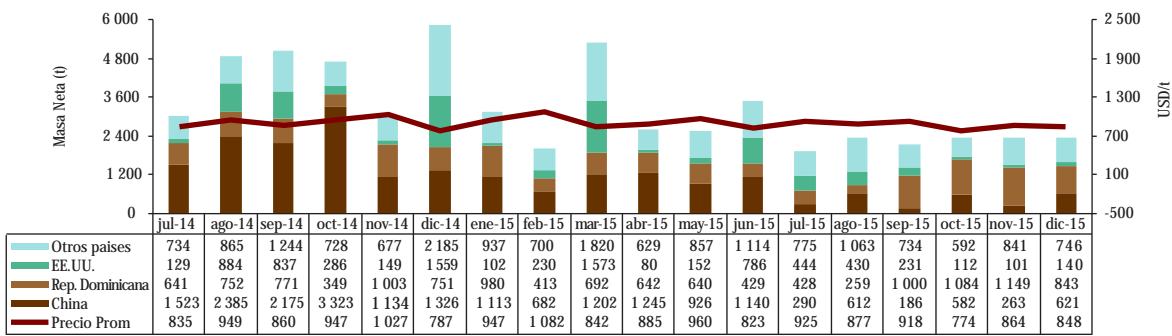
Perú: Masa neta y Valor unitario promedio FOB de exportación de Leche Evaporada 2014 - 2015



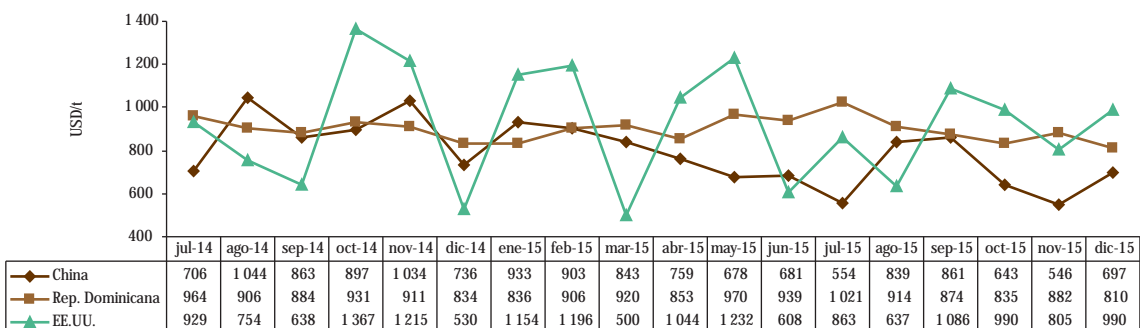
Perú: Valor unitario promedio FOB de principales destinos de Exportación de Leche Evaporada 2014 - 2015



Perú: Masa neta y Valor unitario promedio FOB de exportación de Madera Aserrada o Desbastada Longitudinalmente 2014 - 2015



Perú: Valor unitario promedio FOB de principales destinos de Exportación de Madera Aserrada o Desbastada Longitudinalmente 2014 - 2015



Conclusión

## 2. Precios de Legumbres, Frutas y Otros en principales mercados mayoristas de Estados Unidos, Canadá y Europa

ALCACHOFAS					CEBOLLAS FRESCAS						
Mercado: Mayorista de Los Angeles					Mercado: Mayorista de Miami						
			Unidad: US \$ /Caja					Unidad: US \$ /Caja - sacos			
Origen	Variiedad	Calibre	11 dic 15	18 dic 15	Origen	Variiedad	Calibre	11 dic 15	18 dic 15		
California	Globe Thorned	12	24,00	24,00	California	Red Globe Type	jbo	15,00/16,00	...		
		18	46,00/52,00	52,00			25 lb	Red Globe Type	jbo	15,00/16,00	15,00/16,00
	24	46,00	46,00	Idaho-Oregon		Red Globe Type			jbo	15,00/17,00	15,00/17,00
	30	36,00	36,00						25 lb	Red Globe Type	jbo
	med-lse	55,00	55,00	Michigan		Red Globe Type	jbo	17,00/18,00			17,00/18,00
sml-lse	58,00	58,00	Utah	Red Globe Type	jbo	17,00/18,00	17,00/18,00	17,00/18,00			
Mercado: Mayorista de Miami					Mercado: Mayorista de San Francisco						
			Unidad: US \$ /Caja					Unidad: US \$ /Caja - sacos			
Origen	Variiedad	Calibre	11 dic 15	18 dic 15	Origen	Variiedad	Calibre	11 dic 15	18 dic 15		
California	Globe Thorned	12	48,00/58,00	41,00/58,00	California	Blanca	jbo	20,00/22,00	...		
		18	50,00/52,00	...			50 lb	Yellow Globe Type	jbo	15,00/16,00	13,00/16,00
	24	48,00/58,00	56,00/58,00	Colorado		Yellow Hybrid			jbo	14,50/15,00	14,50/15,00
	sml-lse	72,00/73,00	56,00/73,00				col	15,50/16,00	15,50/16,00		
Mercado: Mayorista de Chicago					Mercado: Mayorista de Nueva York						
			Unidad: US \$ /Caja 10 lb					Unidad: US \$ /Caja - sacos			
Origen	Variiedad	Calibre	11 dic 15	18 dic 15	Origen	Variiedad	Calibre	11 dic 15	18 dic 15		
Guatemala	Snow Peas Decalxyed	s/e	31,00	27,00/30,00	Canada	Red Globe Type	jbo	13,00/15,00	12,00/14,00		
		s/e	34,00/35,50	29,75/34,00			25 lb	Blanca Boilers	s/e	18,00	18,00
	México	Snow Peas Decalxyed	s/e	34,00		30,00/32,00			Holanda	Red Globe Type	med
			s/e	39,00		37,00	25 lb	Blanca Boilers			s/e
Perú	Snow Peas Decalxyed	s/e	33,00/37,00	33,00	Nueva York	Red Globe Type			jbo	13,00/15,00	13,00/15,00
		s/e	33,00/36,00	33,00/36,00			25 lb	Red Globe Type	med	10,00/12,00	11,00/12,00
Mercado: Mayorista de Miami					Mercado: Mayorista de New York						
			Unidad: US \$ /Caja 10 lb					Unidad: US \$ /Caja 10 lb			
Origen	Variiedad	Calibre	11 dic 15	18 dic 15	Origen	Variiedad	Calibre	11 dic 15	18 dic 15		
Guatemala	Snow Peas Decalxyed	s/e	33,00/36,00	33,00/36,00	Washington	Red Globe Type	jbo	13,00/15,00	14,00/16,00		
		s/e	33,00/36,00	33,00/36,00			25 lb	Yellow Spanish Hybrid	col	17,00/18,00	17,00/18,00
Perú	Snow Peas Decalxyed	s/e	34,00/38,00	...	jbo	Yellow Spanish Hybrid			med	15,00/16,00	15,00/16,00
		s/e	34,00/36,00	36,00			super col	Yellow Spanish Hybrid	med	13,00/14,00	13,00/14,00
Mercado: Mayorista de New York					Mercado: Mayorista de Nueva York						
			Unidad: US \$ /Caja 10 lb					Unidad: US \$ /Caja - sacos			
Origen	Variiedad	Calibre	11 dic 15	18 dic 15	Origen	Variiedad	Calibre	11 dic 15	18 dic 15		
Guatemala	Snow Peas Decalxyed	s/e	36,00/38,00	30,00/38,00	Canada	Yellow Globe Type	jbo	12,00/14,00	12,00/14,00		
		s/e	35,00/38,00	30,00/36,00			50 lb	Yellow Spanish Hybrid	jbo	12,00/14,00	13,00/14,00
Perú	Snow Peas Decalxyed	s/e	34,00/38,00	...	Idaho-Oregon	Yellow Spanish Hybrid			jbo	12,00/14,00	13,00/14,00
		s/e	34,00/36,00	36,00			50 lb	Yellow Spanish Hybrid	jbo	12,00/14,00	13,00/14,00

Continúa...

Nueva York 50 lb	Yellow Globe Type	jbo	13,00/14,00	12,00/14,00
Oregon 50 lb	Yellow Hybrid	jbo	12,00/15,00	12,50/14,00
	Blanca	jbo	18,00/24,00	22,00/28,00
Washington 50 lb	Blanca	jbo	18,00/25,00	24,00/26,00

## ESPÁRRAGOS

### Mercado: Mayorista de Chicago

Origen	Variedad	Calibre	Unidad: US \$ / Caja 11 lb	
			11 dic 15	18 dic 15
México	Verde	lge	30,00/31,00	...
		std	30,00/32,00	...
Perú	Verde	jbo	29,50/29,75	...
		lge	28,50/32,00	...
		std	28,50/32,00	...

### Mercado: Mayorista de Miami

Origen	Variedad	Calibre	Unidad: US \$ / Caja 11 lb	
			11 dic 15	18 dic 15
Perú	Verde	jbo	33,00/42,00	40,00/42,00
		lge	30,00/40,00	38,00/42,00
		std	30,00/40,00	38,00/42,00
		xlge	30,00/40,00	39,00/42,00
	Blanco	std	...	44,00/45,00

### Mercado: Mayorista de Nueva York

Origen	Variedad	Calibre	Unidad: US \$ / Caja 11 lb	
			11 dic 15	18 dic 15
Perú	Blanco	lge	40,00/45,00	38,00/40,00

## MANGOS

### Mercado: Mayorista de Miami

Origen	Variedad	Calibre	Unidad: US \$ / Caja 4 - 4,5 kg (1 lyr)	
			11 dic 15	18 dic 15
Ecuador	Ataulfo	12	10,00/11,00	10,00/11,00
	Kent	10	...	7,00/8,00
	Tommy Atkins	6	5,00/7,00	...
		8-9-10	5,00/8,00	6,00/8,00

### Mercado: Mayorista de Nueva York

Origen	Variedad	Calibre	Unidad: US \$ / Caja 4 - 4,5 kg (1 lyr)	
			11 dic 15	18 dic 15
Ecuador	Ataulfo	12-14	11,00	...
		16	11,00	14,00
		18	...	7,00/12,00
		20	6,00	10,00/12,00
		22	6,00	6,50/7,00
		24	6,00	...
	Francis (Francine)	10	...	10,00
	Tommy Atkins	6	...	8,00/8,50
		7-8	7,00/9,00	7,00/8,50
		9	7,00/9,00	6,00/8,00
		10	6,00/8,00	5,00/7,00
		12	5,00/6,00	4,50/6,50
		14	4,00/5,00	...

### Mercado: Mayorista de New Covent Garden

Origen	Variedad	Calibre	Unidad: US \$ / Caja -4,5 kg (1 lyr)	
			11 dic 15	18 dic 15
Brasil	Keitt	s/e	9,01	...
	Tommy Atkins	s/e	...	7,19

### Mercado: Mayorista de Nueva York

Origen	Variedad	Calibre	Unidad: US \$ / Caja 20 lb (2 lyr)	
			11 dic 15	18 dic 15
Ecuador	Ataulfo	12-14	11,00	...
		16	11,00	14,00
		18	...	7,00/12,00
		20	6,00	10,00/12,00
		22	6,00	6,50/7,00
		24	6,00	...
	Francis (Francine)	10	...	10,00
	Tommy Atkins	6	...	8,00/8,50
		7-8	7,00/9,00	7,00/8,50
		9	7,00/9,00	6,00/8,00
		10	6,00/8,00	5,00/7,00
		12	5,00/6,00	4,50/6,50
		14	4,00/5,00	...

### Mercado: Mayorista de New Covent Garden

Origen	Variedad	Calibre	Unidad: US \$ / Caja 20 lb (2 lyr)	
			11 dic 15	18 dic 15
Brasil	Keitt	s/e	9,01	...
	Tommy Atkins	s/e	...	7,19

## PAITAS

### Mercado: Mayorista de Nueva York

Origen	Variedad	Calibre	Unidad: US \$ / Caja 20 lb	
			11 dic 15	18 dic 15
Florida	Various Greenskin Varieties	14	28,00/30,00	29,00
		16	25,00/29,00	25,00/30,00
		18-20	25,00/28,00	25,00
		24	28,00/29,00	29,00
		30	29,00	...
México	Hass	32	24,00/25,00	20,00/24,00
		36	24,00/28,00	24,00/26,00
		40	24,00/30,00	24,00/28,00
		48	24,00/30,00	22,00/28,00

### Mercado: Mayorista de Los Angeles

Origen	Variedad	Calibre	Unidad: US \$ / Caja 20 lb	
			11 dic 15	18 dic 15
México	Hass	32	23,00/26,00	22,00/25,00
		36	23,00/25,00	22,00/25,00
		40	23,00/26,00	22,00/25,00
		48	22,00/27,00	22,00/25,00
		60	23,00/26,00	23,00/25,00

### Mercado: Mayorista de New Covent Garden

Origen	Variedad	Calibre	Unidad: US \$ / Caja (4 Kg)	
			11 dic 15	18 dic 15
España	Fuerte	s/e	12,01	12,49
Israel	Pinkerton	s/e	...	12,11

## UVAS

### Mercado: Mayorista de Nueva York

Origen	Variedad	Calibre	Unidad: US \$ / Caja 19 lb	
			11 dic 15	18 dic 15
California	Autumn King	jbo	...	40,00
		lge	26,00/28,00	26,00/28,00
		xlge	34,00/38,00	30,00/36,00
	Autumn Royal	lge	24,00/26,00	24,00/26,00
		xlge	32,00/36,00	32,00/36,00
	Black Seedless	xlge	...	34,00

Crimson Seedless	lge	...	24,00	24,00
	lge-xlge		24,00/26,00	24,00/32,00
	sml-med		18,00/22,00	18,00/22,00
Red Globe	xlge		22,00/24,00	22,00/24,00
Scarlet Royal	xlge		26,00/28,00	26,00/28,00
Sweet Celebration	xlge		28,00/32,00	28,00/30,00
<b>Mercado: Mayorista de Los Angeles</b>				
Unidad: US \$ /Caja 19 lb				
Origen	Variiedad	Calibre	11 dic 15	18 dic 15
California	Autumn King	lge	20,00/24,00	22,00/24,00
		xlge	28,00/34,00	28,00/34,00
	Black Seedless	lge	20,00/24,00	20,00/24,00
	Crimson Seedless	lge	20,00/22,00	20,00/24,00
		xlge	20,00/22,00	20,00/24,00
	Red Globe	xlge	17,00/20,00	17,00/20,00
	Red Seedless	lge	18,00/20,00	18,00/20,00
	xlge	34,00	34,00/36,00	
<b>ORÉGANO</b>				
<b>Mercado: Mayorista de Miami</b>				
Unidad: US \$ / Bolsa 1 lb				
Origen	Variiedad	Calibre	11 dic 15	18 dic 15
Colombia	s/e	s/e	5,00/6,00	5,00/6,00
Guatemala	s/e	s/e	4,00/5,00	4,00/5,00
Perú	s/e	s/e	5,00/6,00	5,00/6,00
<b>Mercado: Mayorista de New York</b>				
Unidad: US \$ /Caja 1 kg				
Origen	Variiedad	Calibre	11 dic 15	18 dic 15
Colombia	s/e	12	10,00/12,00	10,00/12,00
Israel	s/e	12	11,00	11,00
México	s/e	12	10,00/12,00	10,00/12,00
<b>BANANA</b>				
<b>Mercado: Mayorista de Chicago</b>				
Unidad: US \$ / Caja 40 lb				
Origen	Variiedad	Calibre	11 dic 15	18 dic 15
Costa Rica	s/e	s/e	15,00/17,00	15,00/16,00
Guatemala	s/e	s/e	15,00/17,00	15,00/16,00
México	s/e	s/e	15,00/17,00	15,00/16,00
<b>Mercado: Mayorista de Miami</b>				
Unidad: US \$ / Caja 40 lb				
Origen	Variiedad	Calibre	11 dic 15	18 dic 15
Costa Rica	s/e	s/e	11,00/12,00	11,00/12,00
Guatemala	s/e	s/e	10,00/11,00	10,00/11,00
<b>MANDARINA</b>				
<b>Mercado: Mayorista de Boston</b>				
Unidad: US \$ / Caja 4/5 Bushel				
Origen	Variiedad	Calibre	11 dic 15	18 dic 15
Florida	Fallglo	80	28,00	...
Sunburst		80	36,00	36,00
		100	34,00	34,00
		120	32,00	32,00
		150	29,00/30,00	29,00
		180	24,00	24,00/25,00
<b>Mercado: Mayorista de Nueva York</b>				
Unidad: US \$ / Caja 16 lb				
Origen	Variiedad	Calibre	11 dic 15	18 dic 15
Florida	Sunburst	64	35,00/36,00	34,00
		80	35,00/36,00	35,00/36,00
		100	32,00/34,00	32,00/34,00
		120	32,00	32,00
		150	...	30,00
<b>Mercado: Mayorista de San Francisco</b>				
Unidad: US \$ / Caja 15 kg				
Origen	Variiedad	Calibre	11 dic 15	18 dic 15
Florida	Sunburst	80	46,00	...
<b>ACEITUNAS</b>				
<b>Mercado: Mayorista de Nueva York</b>				
Unidad: US \$ / Caja 16 lb				
Origen	Variiedad	Calibre	11 dic 15	18 dic 15
California	Sevillano	super col	...	48,00/50,00
<b>NUECES</b>				
<b>Mercado: Mayorista de Nueva York</b>				
Unidad: US \$ / Caja - Sacos				
Origen	Variiedad	Calibre	11 dic 15	18 dic 15
California	English Hartley	jbo	190,00	180/190,00
		50 lb		
<b>Mercado: Mayorista de San Francisco</b>				
Unidad: US \$ / Caja - Sacos				
Origen	Variiedad	Calibre	11 dic 15	18 dic 15
California	English Hartley	jbo	100,00/120,00	100,00/120,00
		50 lb		
<b>CAÑA DE AZÚCAR</b>				
<b>Mercado: Mayorista de Boston</b>				
Unidad: US \$ / Caja 40 libras				
Origen	Variiedad	Calibre	11 dic 15	18 dic 15
Florida	s/e	s/e	24,00/26,00	24,00/26,00
	Red	s/e	24,00/26,00	24,00/26,00
<b>Mercado: Mayorista de Miami</b>				
Unidad: US \$ / Caja 40 libras				
Origen	Variiedad	Calibre	11 dic 15	18 dic 15
Florida	s/e	s/e	11,00/13,00	11,00/13,00
	Red	s/e	12,00/14,00	12,00/14,00
<b>Mercado: Mayorista de Philadelphia</b>				
Unidad: US \$ / Caja 40 libras				
Origen	Variiedad	Calibre	11 dic 15	18 dic 15
Florida	s/e	s/e	18,00	18,00
40 lb	Red	s/e	19,00	19,00

Continúa...

ARÁNDANOS					Mercado: Mayorista de Los Angeles				
Mercado: Mayorista de Boston					Unidad: US \$ /Caja				
Origen	Variedad	Calibre	Unidad: US \$ /Caja		Origen	Variedad	Calibre	Unidad: US \$ /Caja	
			11 dic 15	18 dic 15				11 dic 15	18 dic 15
Argentina	s/e	lge	26,00	...	California	s/e	med med-lge sml-med	10,00/26,00 24,00/30,00 8,00/14,00	12,00/16,00 24,00/28,00 10,00/14,00
Chile	s/e	lge	22,00/28,00	20,00/26,00	México	s/e	med sml-med med-lge	10,00/18,00 8,00/14,00 24,00/28,00	18,00/20,00 ... 18,00/20,00
Perú	s/e	lge	26,00/28,00	...					
Mercado: Mayorista de San Francisco					Mercado: Mayorista de San Francisco				
Origen	Variedad	Calibre	Unidad: US \$ /Caja		Origen	Variedad	Calibre	Unidad: US \$ /Caja	
			11 dic 15	18 dic 15				11 dic 15	18 dic 15
Argentina	s/e	med	26,00/30,00	...	California	s/e	med med-lge	28,00/35,00 31,00/35,50	... ...
Chile	s/e	med sml-med	30,00 30,00	29,00/31,00 ...	México	s/e	med	22,00/30,00	22,50/24,00
México	s/e	med	32,00/35,00	32,00/34,00					
Perú	s/e	lge	32,00/34,00	28,00/31,00					
FRESAS					<i>sin especificación ... : sin información</i>				
Mercado: Mayorista de Atlanta					col: colosal      jbo: jumbo      xlge: extra large      lyr: layer (capa o corrida)				
Origen	Variedad	Calibre	Unidad: US \$ /Caja		lge: large      med: medium      sml: small				
			11 dic 15	18 dic 15					
California	s/e	lge	27,00/42,00	29,00					
Florida	s/e	med-lge	23,75/24,00	15,00/16,00					
México	s/e	med-lge	...	15,00/15,50					

Fuente: USDA - Market News com., 2015

### 3. COTIZACIONES INTERNACIONALES DE COMMODITIES AGRARIOS

En diciembre del 2015, en comparación al mes anterior, los precios internacionales del trigo, frijol de soya, aceite de soya, café, azúcar contrato N° 5 y azúcar contrato N° 16 aumentaron a causa condiciones climáticas desfavorables suscitadas en las zonas productoras de estos commodities aunada a la firme demanda de los países importadores. Mientras que la mayor oferta y el clima favorable en los principales países productores, incidieron en el retroceso de los precios del arroz, maíz y cacao.

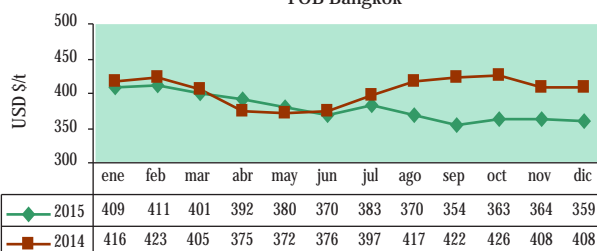
#### Arroz Blanco Tailandés 15%g.q.

FOB<sup>1</sup> Bangkok

Tailandia es el primer exportador de arroz elaborado.



Arroz Blanco Tailandés 15%g.q.  
FOB Bangkok



En diciembre, el precio del arroz blanco tailandés (15% granos quebrados) registró un decremento por el orden de 1,3%, esto debido a la constante oferta asiática, la incertidumbre generada por las condiciones climáticas a nivel mundial, la mayor producción de Corea del Sur y la contracción de la demanda global.

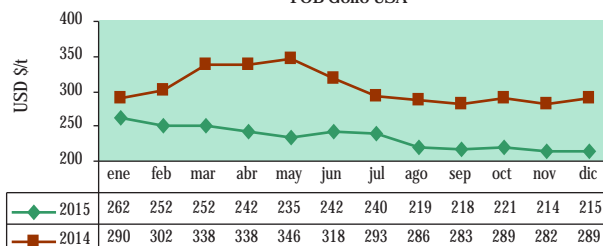
#### Trigo N° 2 Hard Red Winter

FOB<sup>1</sup> Golfo USA

Usos: Materia prima para la industria molinera y de panificación.



Trigo N°2 Hard Red Winter  
FOB Golfo USA



El precio del trigo duro en diciembre, fue impulsado por pronósticos de clima seco y cálido en el norte y centro de Brasil, lo cual podría afectar a los cultivos; además de los datos del gobierno australiano con respecto a una menor producción a la esperada para el ciclo que termina el 1 de julio de 2016 y condiciones atmosféricas desfavorables en la India, donde la falta de lluvias retrasó la siembra en muchas localidades.

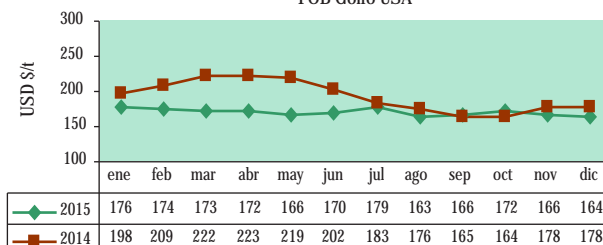
#### Maíz Amarillo US N° 2

FOB<sup>1</sup> Golfo USA

Usos: Materia prima destinada a la industria alimenticia y de alimentos balanceados.

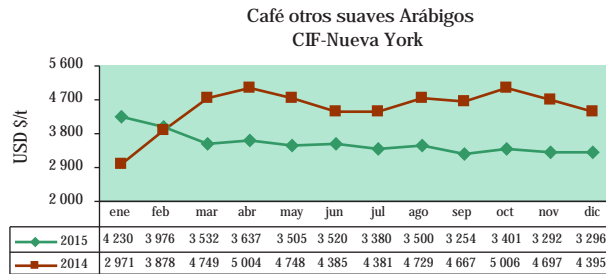


Maíz Amarillo US N°2  
FOB Golfo USA

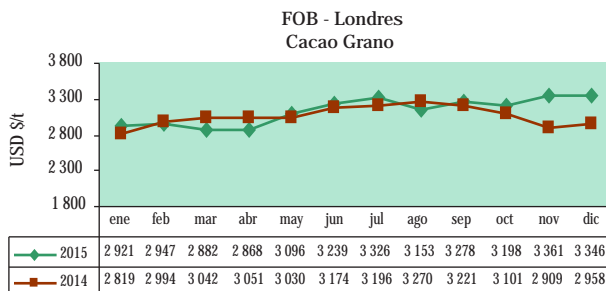


El último mes del 2015, el precio del maíz US. N° 2 bajó 1,4% con respecto al mes anterior, situación atribuible a la menor frecuencia de compra de los países importadores, el aumento de la oferta estadounidense, perspectivas de condiciones climáticas favorables para las zonas productoras en Sudamérica y el anuncio de Stats Canadá que incrementó sus estimados de producción de maíz.

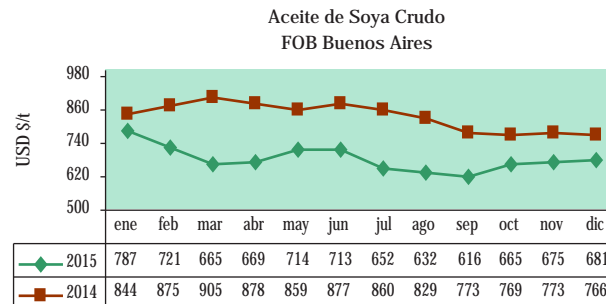
El incremento del precio del café en el mes de diciembre, se explica por el déficit global de café que se mantendría por segundo año consecutivo en 2015-2016, debido a la desaceleración de las exportaciones de Brasil; aunado a la mayor cotización de la moneda brasilera después de que se abrieron procedimientos para realizar un juicio político contra la presidenta Dilma Rousseff.



La firme oferta de Costa de Marfil y Ghana (países que concentran más del 60% de la producción mundial) y noticias de una menor demanda por parte de Europa; fueron los principales factores bajistas del precio del cacao en el mes de diciembre; sin embargo, el anuncio de una mayor producción por parte de Colombia, evitó un mayor decremento del precio.

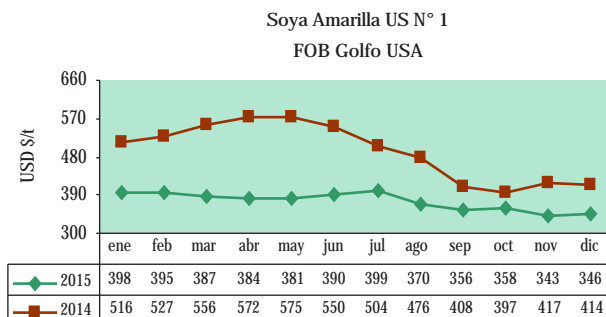


Los precios del complejo soya (fríjol de soya y aceite de soya) en diciembre subieron por el mayor número de compras especulativas efectuadas por los fondos de inversión, la firme demanda de China, Turquía y Taiwán, así como, por el impuesto de 30% que se mantiene para las exportaciones de soya de Argentina.



Asimismo contribuyeron con el alza, las condiciones climáticas desfavorables (clima seco) en las regiones productoras en el norte de Brasil y la creciente demanda de aceite de soya para la producción de biodiesel americano.

En el mes de diciembre del 2015, en comparación con los precios alcanzados en el mes de noviembre; los precios del frijol de soya y del aceite de soya subieron 0,9% y 1,0% respectivamente. Y en referencia al mes de diciembre del año 2014, los precios disminuyeron en 16,5% y 11,1%.



## Café - Otros Suaves Arábigos

### Mercado de Nueva York

Puesto en almacén certificado de la bolsa de Nueva York.  
Principal producto agrícola de exportación en el Perú.



## Cacao Grano

### FOB Londres

Usos: Insumo para la industria de alimentos.



## Aceite de Soya Crudo

### FOB<sup>1</sup> Buenos Aires

Principal derivado del frijol de soya.  
Usos: Industria alimentaria - producción de aceites y mantecas terminadas.



## Soya Amarilla US N° 1

### FOB<sup>1</sup> Golfo USA

Usos: Materia prima destinada a la alimentación humana y animal.





## Azúcar Contrato N° 16

CIF<sup>2</sup> Nueva York.

CIF: Valor del azúcar cruda puesta en refinería de Norteamérica. Azúcar centrifugada (96° de polarización), precios del mercado interno norteamericano.



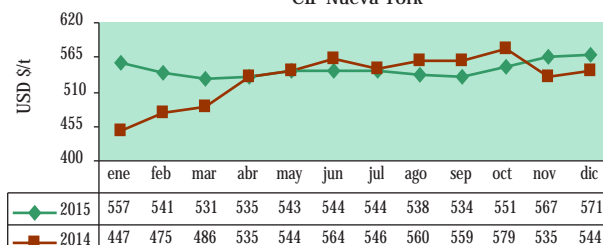
## Azúcar Refinada Contrato N° 5

FOB<sup>1</sup> Londres

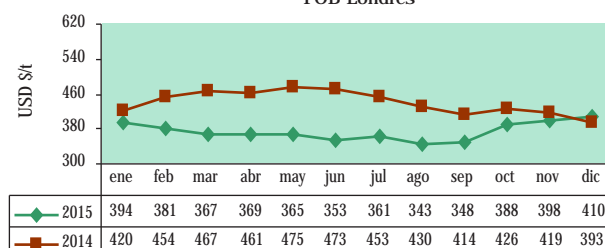
FOB: Costo del producto entregado en los puertos del mar Mediterráneo. Azúcar blanca cristalizada (99,8° de polarización).



Azúcar Contrato N° 16  
CIF-Nueva York



Azúcar Refinada Contrato N° 5  
FOB-Londres



Fuente:

BCRP, FAO, COTTON OUTLOOK, ODEPA

Nota :

El precio del azúcar contrato N° 16 corresponde al precio doméstico al por mayor de azúcar cruda en USA.

La constante demanda por parte de los países importadores y el alza del real brasileño frente al dólar estadounidense, influyeron en el aumento de los precios del azúcar contrato N° 5 y del azúcar contrato N° 16, en el mes de diciembre.

También contribuyeron con el incremento de los precios del endulzante, las condiciones climáticas adversas (clima seco) pronosticadas para las zonas productoras de la India y Australia; así como noticias de lluvias que obstaculizaron la cosecha en el Centro Sur de Brasil, y el exceso de humedad que podría dañar los rendimientos en dicho país.

En diciembre del 2015, en comparación al mes anterior, los precios del azúcar contrato N° 5 (blanca) y del azúcar contrato N° 16 (rubia) registraron incrementos de 3,0% y 4,4% respectivamente. Y en cuanto a los valores alcanzados en noviembre del 2014, los precios crecieron 0,7% y 4,8%.

Elaborado por la Dirección de Estadística Agraria  
Dirección General de Seguimiento y Evaluación de Políticas  
Ministerio de Agricultura y Riego  
Se permite la reproducción total o parcial de este documento  
por cualquier medio, siempre y cuando se cite la fuente  
Visite el Portal Agrario: [www.minagri.gob.pe](http://www.minagri.gob.pe)  
[siea.minagri.gob.pe](http://siea.minagri.gob.pe)

Diseño y Diagramación: Dirección de Estudios Económicos e Información Agraria - DGPA  
Diciembre 2015