



MINISTERIO
DE AGRICULTURA
Y RIEGO

PRECIOS EN MERCADOS INTERNACIONALES DE PRODUCTOS AGROPECUARIOS

Boletín N° 1 • Año 13 • Enero 2015



DIRECCIÓN GENERAL DE SEGUIMIENTO Y EVALUACIÓN DE POLÍTICAS



DGESEP

Elaborado por :
Dirección de Estadística Agraria
Ministerio de Agricultura y Riego
Se permite la reproducción total o parcial de este documento
por cualquier medio, siempre y cuando se cite la fuente
Visite el Portal Agrario: www.minagri.gob.pe
<http://siea.minagri.gob.pe>

CONTENIDO

1. Precios FOB de principales destinos de las exportaciones peruanas	2
2. Precios de legumbres, frutas, entre otros productos, en principales mercados mayoristas de Estados Unidos, Canadá y Europa.....	11
3. Cotizaciones Internacionales	15

1. PRECIOS FOB DE PRINCIPALES DESTINOS DE LAS EXPORTACIONES PERUANAS

Las exportaciones agrarias en enero del 2015, alcanzaron un valor FOB de USD 422 millones, lo cual significó una baja de 0,3% con respecto al mismo mes del año 2014.

En referencia a la masa neta exportada (toneladas), esta registró un retroceso de 9,3%; como consecuencia de la menor demanda de productos tales como: café sin descafeinar 70%, alcohol etílico 42%, maderas aserradas 32%, leche evaporada 25%, cebollas 24%, alcachofas preparadas 22%, mangos frescos 20%, entre otros. Los productos mencionados en conjunto representaron el 29% del total exportado.

Estados Unidos (29%), Holanda (13%), Hong Kong (8%), China (7%), España (5%), Ecuador (5%), Inglaterra (4%), Alemania (3%) Canadá (3%) y Colombia (2%); fueron los principales mercados de destino en el periodo analizado.

Las principales empresas exportadoras en enero del 2015 fueron: Complejo Agroindustrial Beta S.A. (USD 18 millones), Trillium Agro del Perú S.A. (USD 12 millones), El Pedregal S.A (USD 11 millones), Camposol S.A. (USD 10 millones), Vitapro S.A. (USD 9 millones), Inversiones Victoria S.A.C. (USD 8 millones), Agrícola Andrea S.A.C. (USD 8 millones), Sociedad Agrícola Drokasa S.A. (USD 6 millones), Danper Trujillo S.A.C. (USD 6 millones), Agrícola Don Ricardo S.A. (USD 6 millones); dichas empresas en conjunto alcanzaron un valor FOB exportado de USD 96 millones, lo cual significó un 23% del total.

En cuanto a las exportaciones agrarias, los principales productos demandados en el mercado internacional son: café sin descafeinar, uvas frescas, espárragos frescos, paltas, quinua, cacao en grano, preparaciones utilizadas para la alimentación de los animales, mangos frescos, leche evaporada, bananas "Cavendish Valery", alcachofas preparadas, cebollas, hortalizas preparadas sin congelar, alcohol etílico sin desnaturalizar, maderas aserradas o desbastada longitudinalmente y frutos de los géneros Capsicum.



En enero del 2015 se exportaron productos mediante 359 partidas arancelarias, de las cuales el presente boletín considera las 20 que corresponden a los productos mencionados en el párrafo anterior; dichas partidas arancelarias en su conjunto abarcaron el 71% del total exportado, totalizando en USD 299 millones.

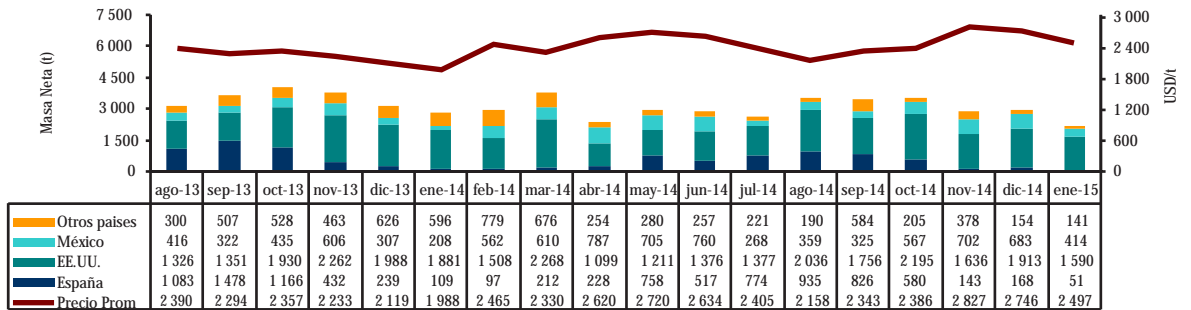
En los siguientes gráficos, se presenta la evolución mensual de la masa neta exportada (toneladas) y valores unitarios promedio FOB (USD/t), en mercados de destino de los principales productos del ranking de exportaciones agrarias del Perú durante los últimos 18 meses.



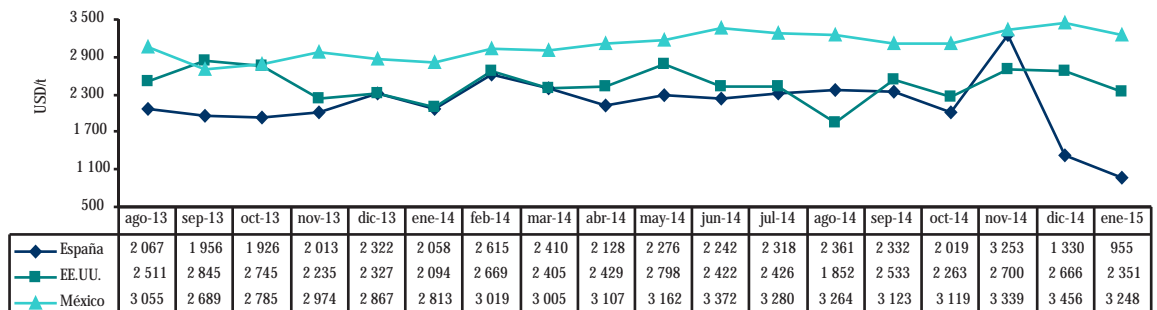
1. PRECIOS FOB DE PRINCIPALES DESTINOS DE LAS EXPORTACIONES PERUANAS

Frutos de los géneros Capsicum

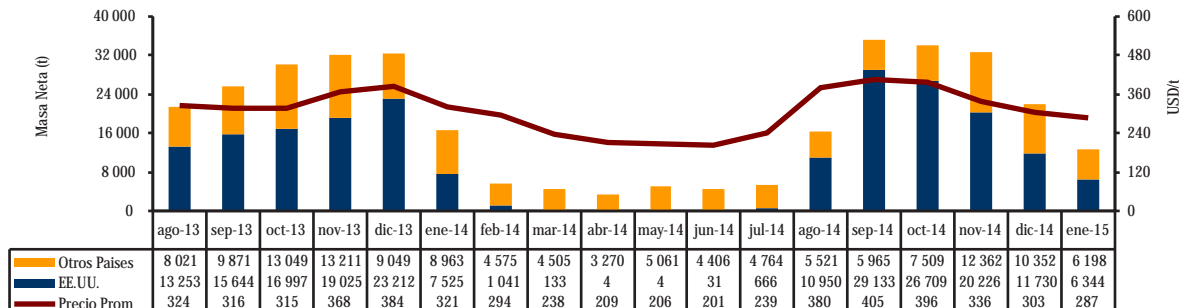
Perú: Masa neta y Valor unitario promedio FOB de exportación de Capsicum 2013 - 2015



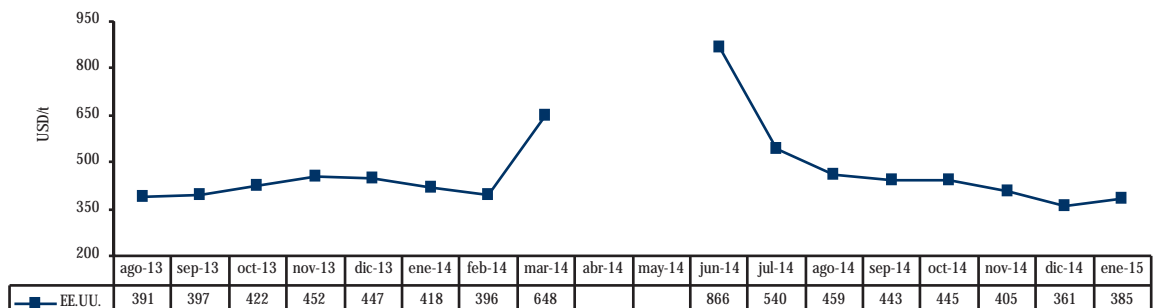
Perú: Valor unitario promedio FOB de principales destinos de Exportación de Capsicum 2013 - 2015



Perú: Masa neta y Valor unitario promedio FOB de exportación de Cebollas Frescas 2013 - 2015

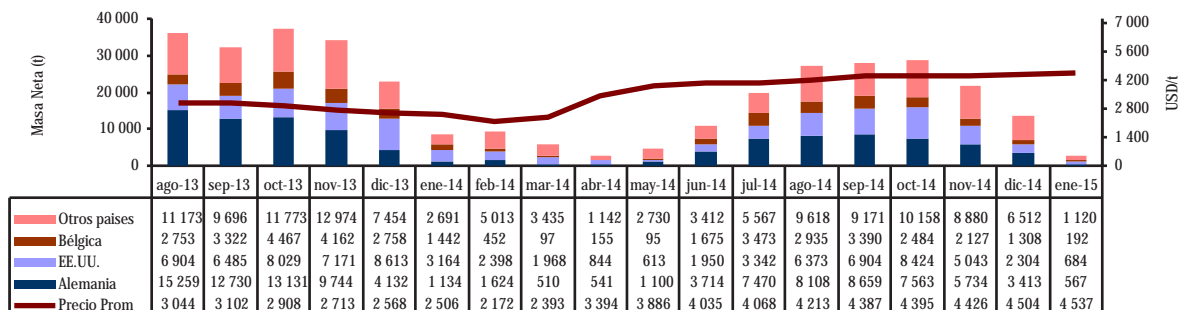


Perú: Valor unitario promedio FOB de principales destinos de Exportación de Cebollas Frescas 2013 - 2015

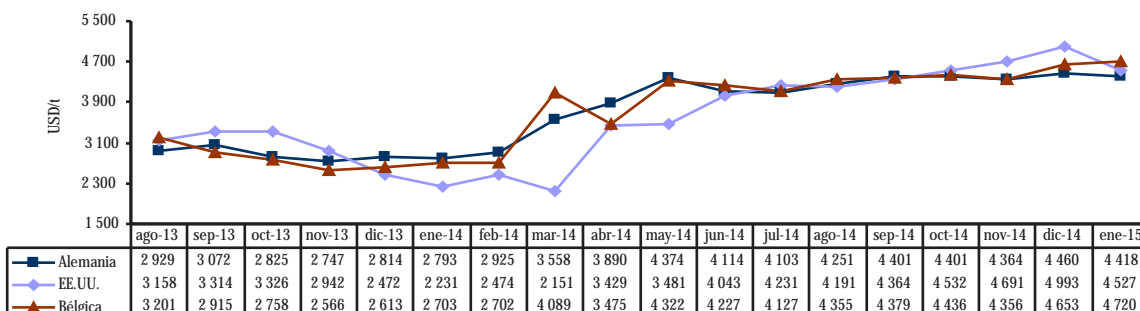


Continúa...

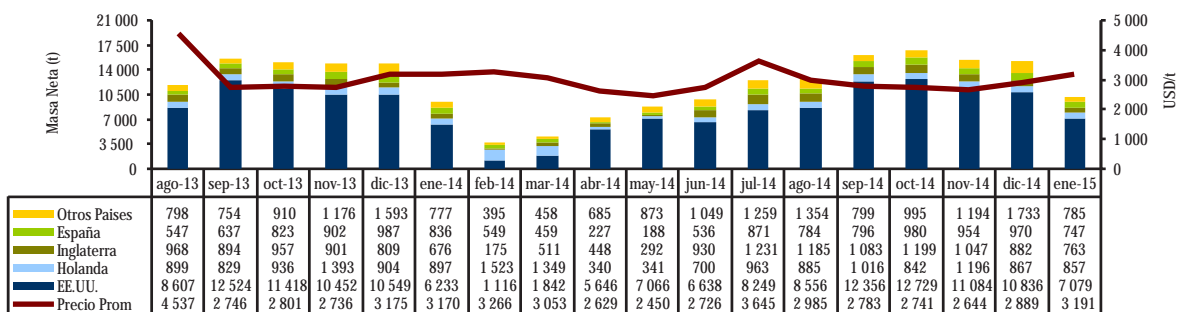
Perú: Masa neta y Valor unitario promedio FOB de exportación de Café sin Descafeinar 2013 - 2015



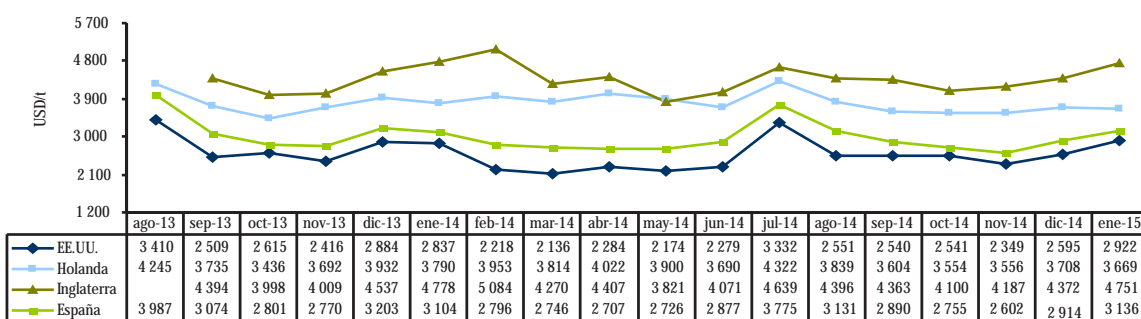
Perú: Valor unitario promedio FOB de principales destinos de Exportación de Café sin Descafeinar 2013 - 2015



Perú: Masa neta y Valor unitario promedio FOB de exportación de Espárragos Frescos 2013 - 2015

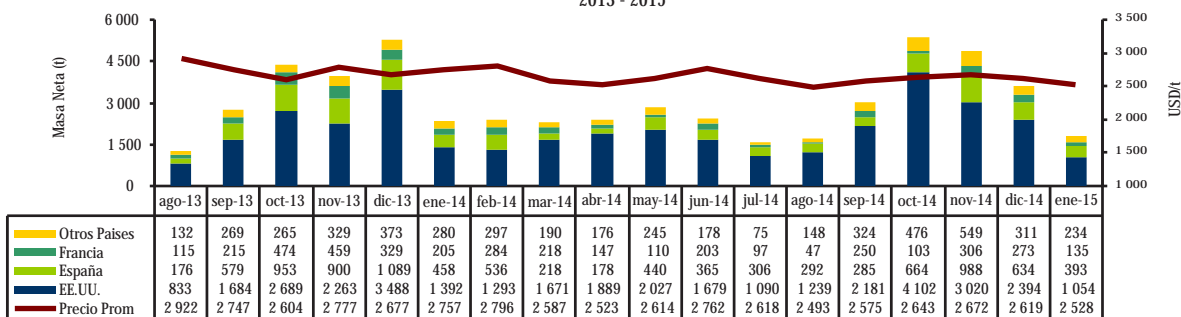


Perú: Valor unitario promedio FOB de principales destinos de Exportación de Espárragos Frescos 2013 - 2015

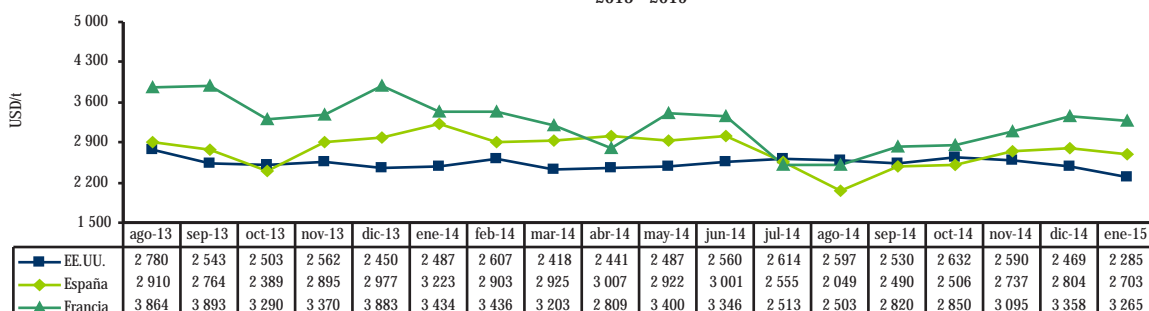


Continúa...

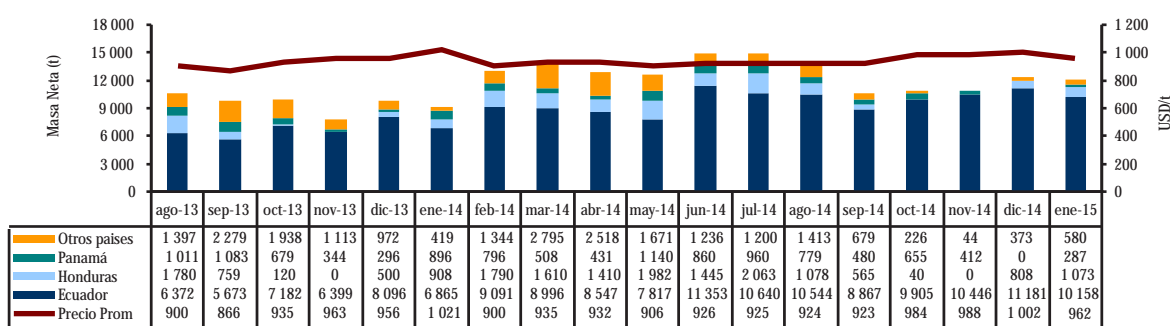
Perú: Masa neta y Valor unitario promedio FOB de exportación de Alcachofas Preparadas 2013 - 2015



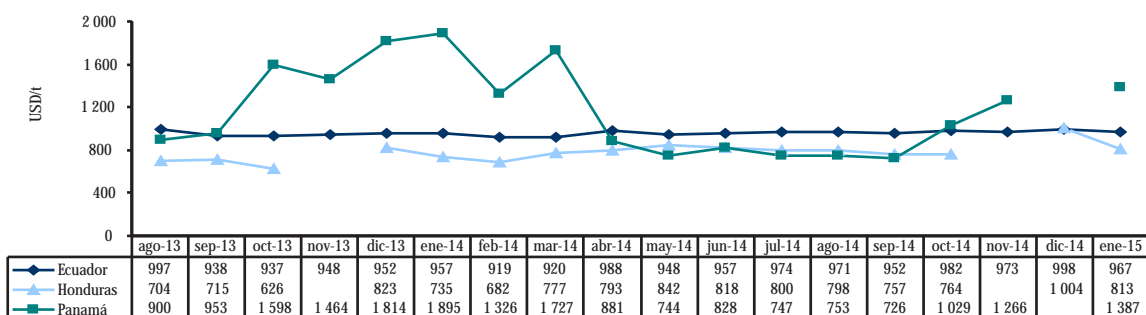
Perú: Valor unitario promedio FOB de principales destinos de Exportación de Alcachofas Preparadas 2013 - 2015



Perú: Masa neta y Valor unitario promedio FOB de exportación de Preparaciones Utilizadas para la Alimentación de los Animales 2013 - 2015

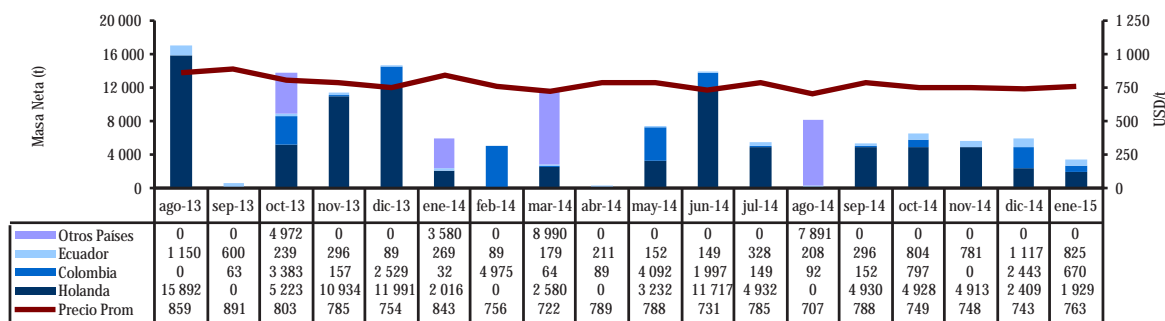


Perú: Valor unitario promedio FOB de principales destinos de Exportación de Preparaciones Utilizadas para la Alimentación de los Animales 2013 - 2015

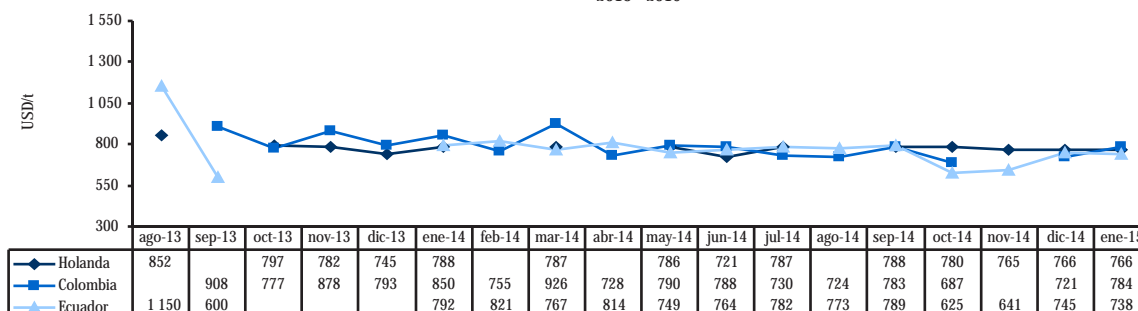


Continúa...

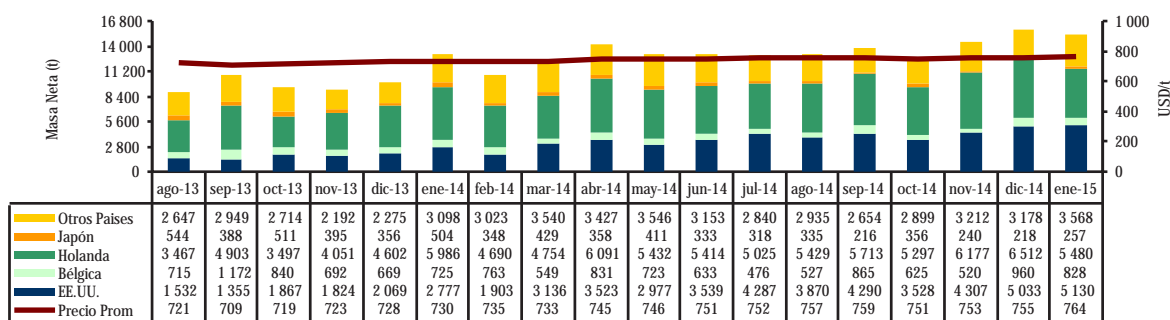
Perú: Masa neta y Valor unitario promedio FOB de exportación de Alcohol Etilico sin desnaturalizar
2013 - 2015



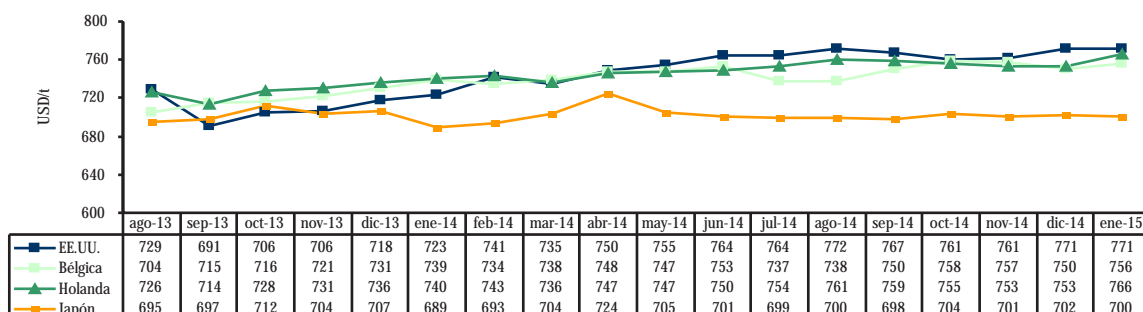
Perú: Valor unitario promedio FOB de principales destinos de Exportación de Alcohol Etilico sin desnaturalizar
2013 - 2015



Perú: Masa neta y Valor unitario promedio FOB de exportación de banano tipo "Cavendish Valery"
2013 - 2015



Perú: Valor unitario promedio FOB de principales destinos de Exportación de banano "Cavendish Valery"
2013 - 2015

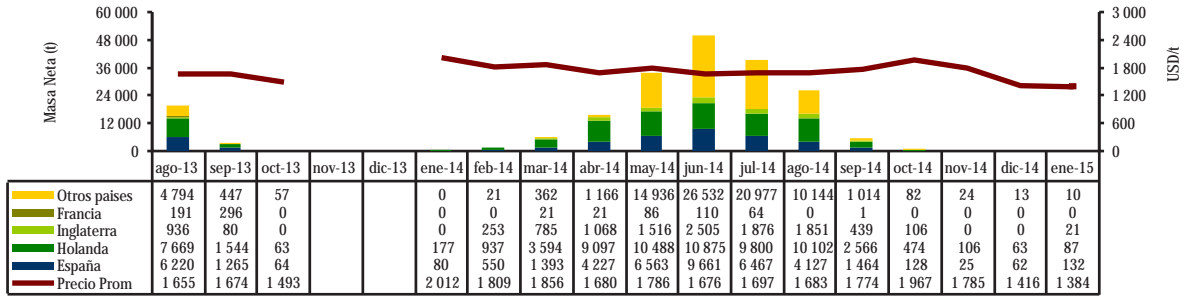


Continúa...

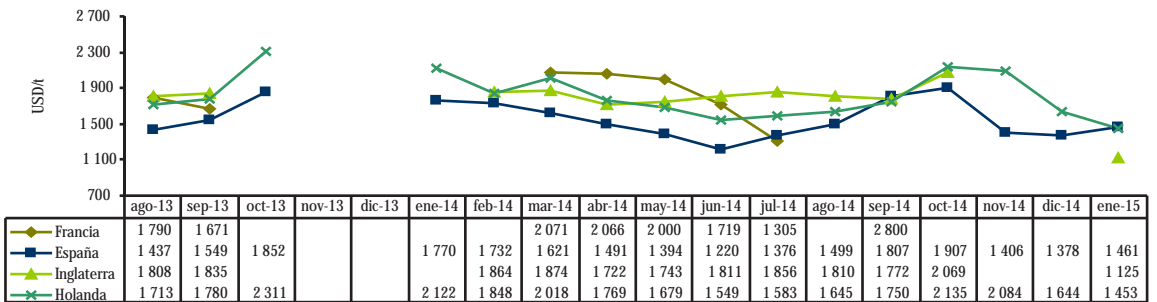
Alcohol Etilico sin desnaturalizar

Banano fresco

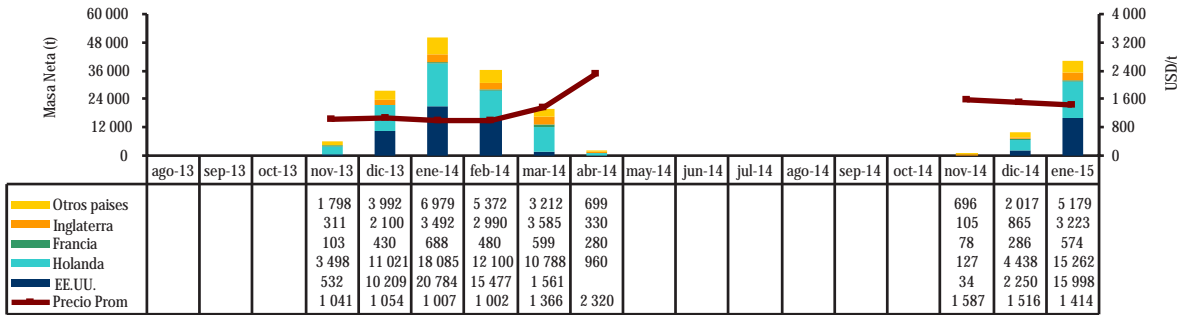
Perú: Masa neta y Valor unitario promedio FOB de exportación de Paltas (Aguacates) 2013 - 2015



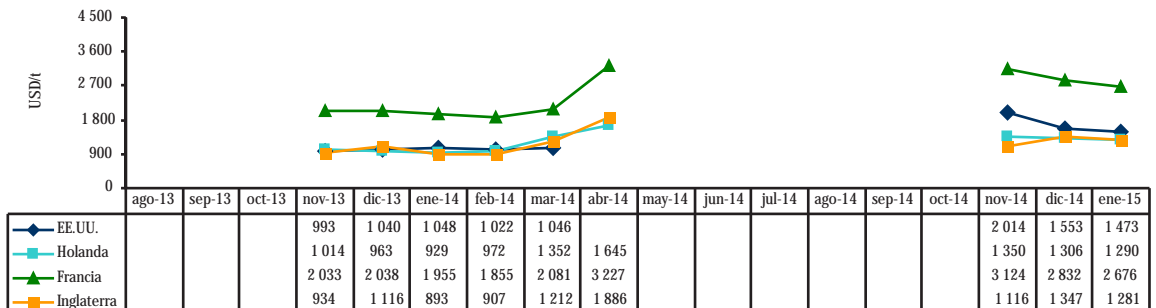
Perú: Valor unitario promedio FOB de principales destinos de Exportación de Paltas (Aguacates) 2013 - 2015



Perú: Masa neta y Valor unitario promedio FOB de exportación de Mangos Frescos 2013 - 2015

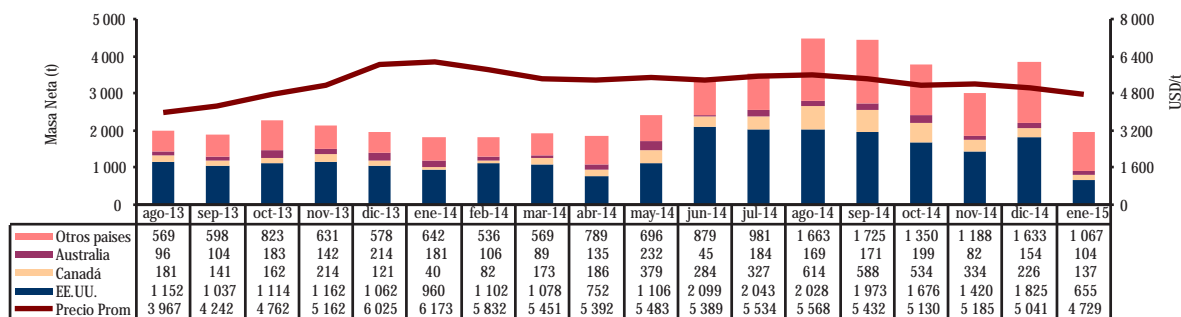


Perú: Valor unitario promedio FOB de principales destinos de Exportación de Mangos Frescos 2013 - 2015

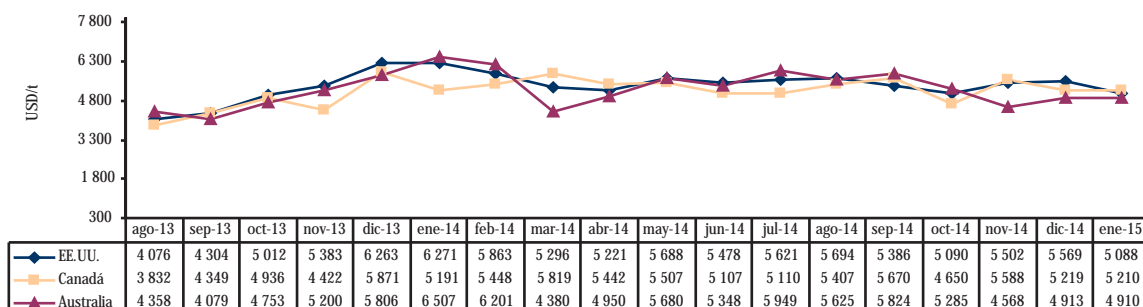


Continúa...

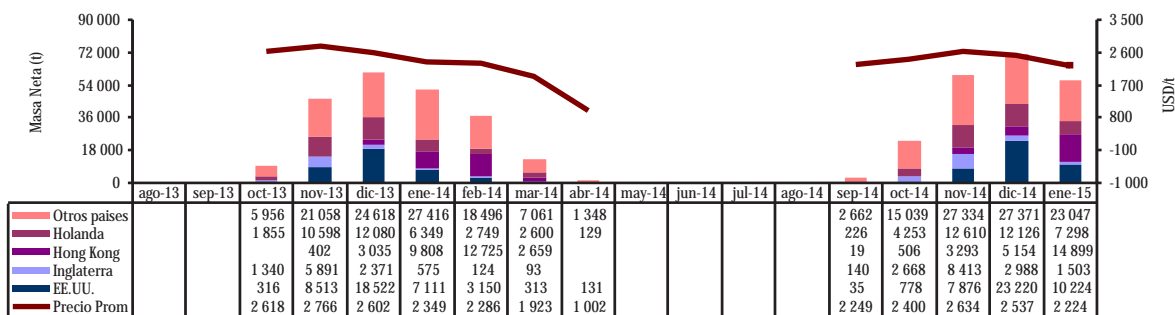
Perú: Masa neta y Valor unitario promedio FOB de exportación de Quinua 2013 - 2015



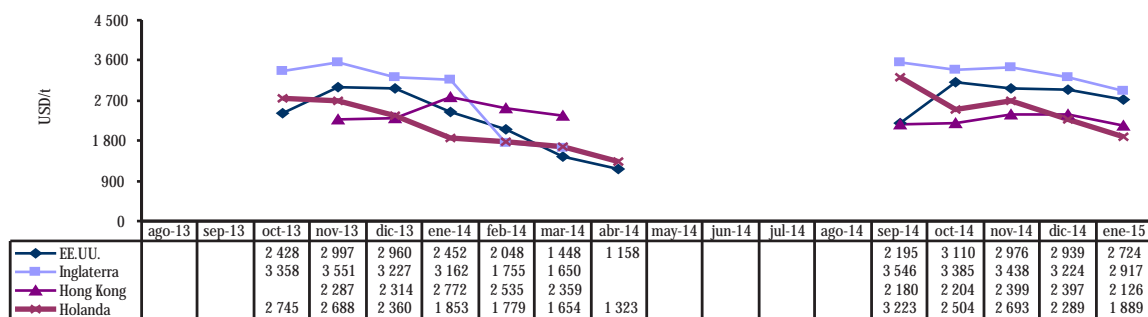
Perú: Valor unitario promedio FOB de principales destinos de Exportación de Quinua 2013 - 2015



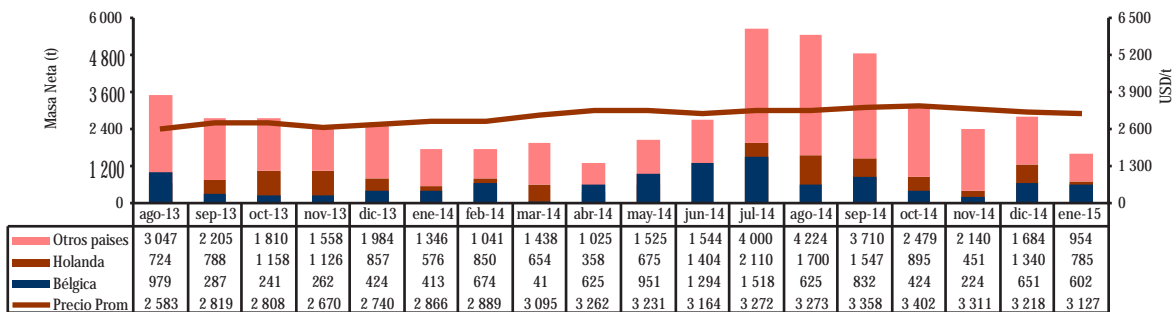
Perú: Masa neta y Valor unitario promedio FOB de exportación de Uvas Frescas 2013 - 2015



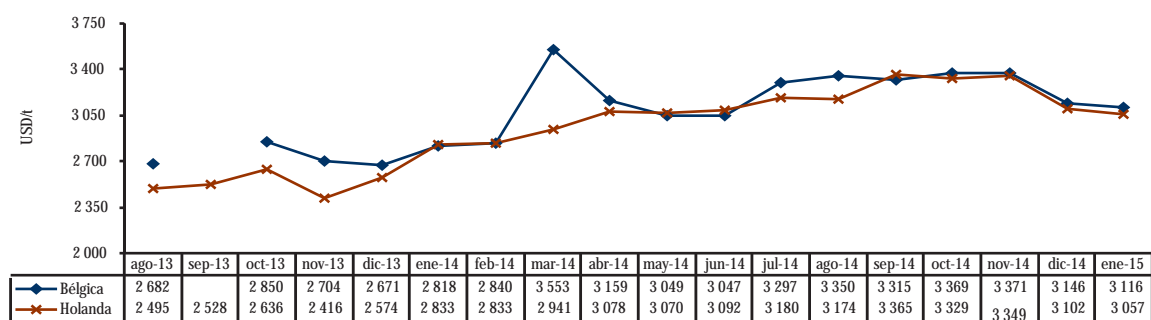
Perú: Valor unitario promedio FOB de principales destinos de Exportación de Uvas Frescas 2013 - 2015



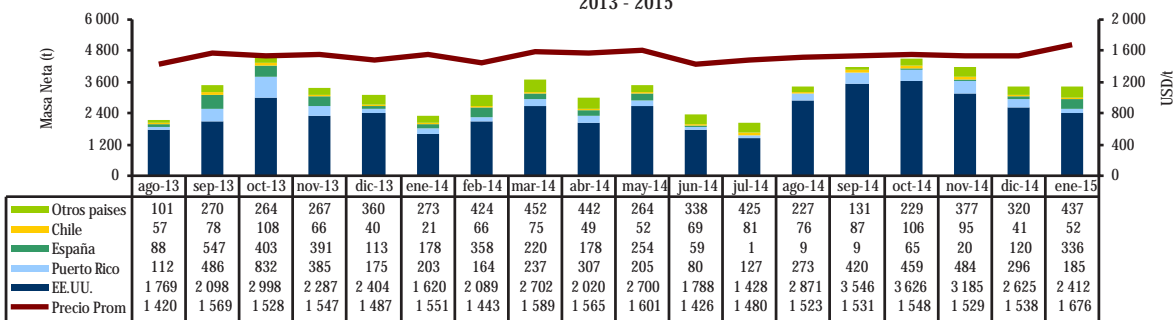
Perú: Masa neta y Valor unitario promedio FOB de exportación de Cacao en Grano 2013 - 2015



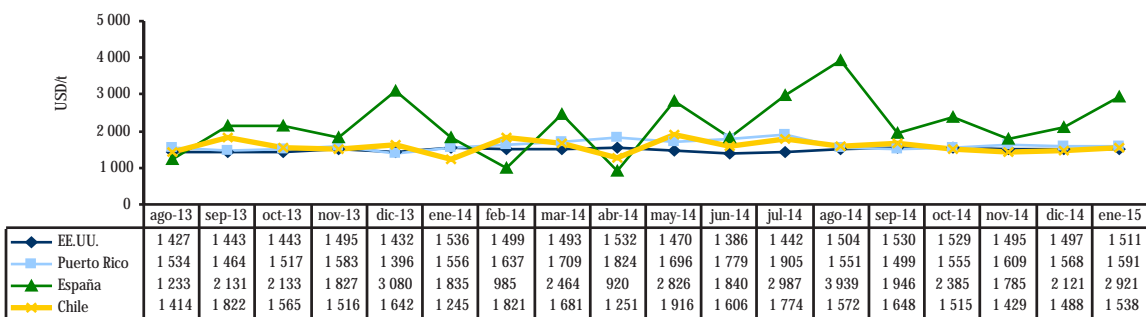
Perú: Valor unitario promedio FOB de principales destinos de Exportación de Cacaco en grano 2013 - 2015



Perú: Masa neta y Valor unitario promedio FOB de exportación de Hortalizas prep. sin congelar 2013 - 2015

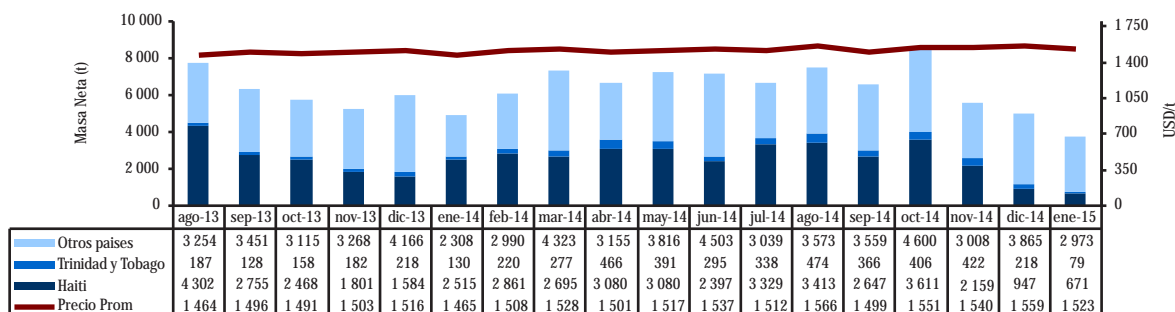


Perú: Valor unitario promedio FOB de principales destinos de Exportación de Hortalizas prep. sin congelar 2013 - 2015

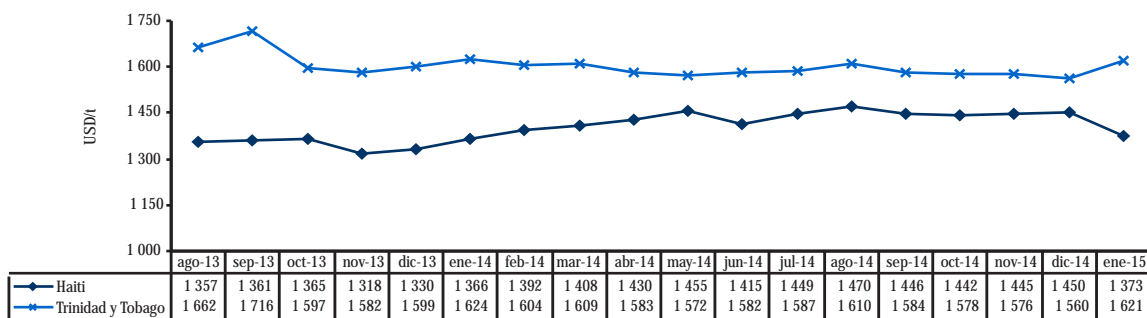


Continúa...

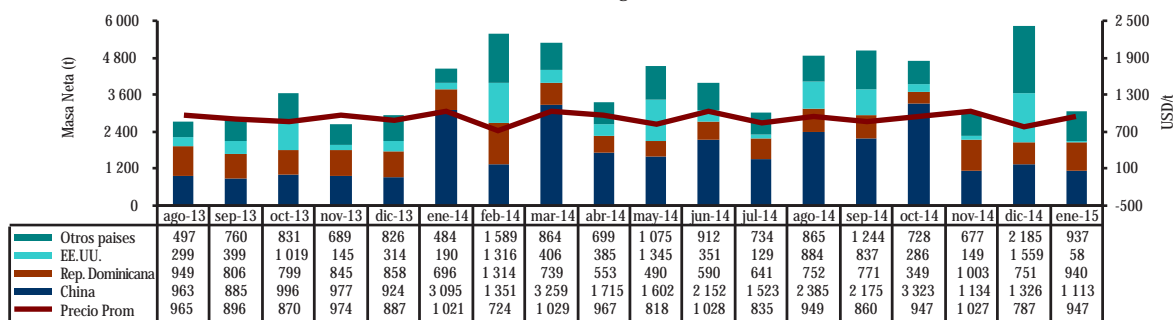
Perú: Masa neta y Valor unitario promedio FOB de exportación de Leche Evaporada 2013 - 2015



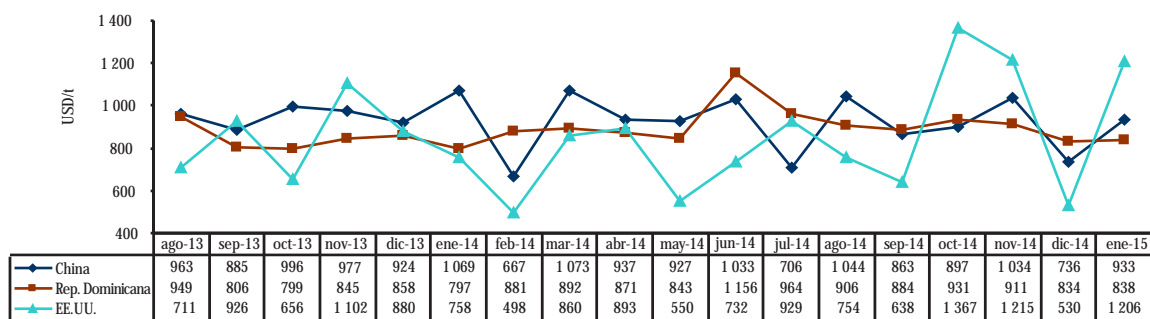
Perú: Valor unitario promedio FOB de principales destinos de Exportación de Leche Evaporada 2013 - 2015



Perú: Masa neta y Valor unitario promedio FOB de exportación de Madera Aserrada o Desbastada Longitudinalmente 2013 - 2015



Perú: Valor unitario promedio FOB de principales destinos de Exportación de Madera Aserrada o Desbastada Longitudinalmente 2013 - 2015



Conclusión

Leche Evaporada

Madera aserrada

2. Precios de Legumbres, Frutas y Otros en principales mercados mayoristas de Estados Unidos, Canadá y Europa

ALCACHOFAS					CEBOLLAS FRESCAS				
Mercado: Mayorista de Los Angeles					Mercado: Mayorista de Miami				
			Unidad: US \$ /Caja					Unidad: US \$ /Caja-Sacos	
Origen	Variiedad	Calibre	09 ene 15	30 ene 15	Origen	Variiedad	Calibre	09 ene 15	30 ene 15
California	Globe Thorned	12	30,00	...	Colorado	Red Globe Type	jbo	13,00/14,00	11,00/13,00
		18	28,00/36,00	...					
		24-30	36,00	...					
		36	28,00/30,00	...					
		lge-lse	30,00	...					
	med-lse	40,00	...						
	sml-lse	42,00	...						
Globe Thornless	12	14,00	...	Idaho-Oregon	Red Globe Type	jbo	14,00/15,00	11,00/14,00	
	18	18,00	...						
Mercado: Mayorista de Miami					Mercado: Mayorista de Nueva York				
			Unidad: US \$ /Caja					Unidad: US \$ /Caja-Sacos	
Origen	Variiedad	Calibre	09 ene 15	30 ene 15	Origen	Variiedad	Calibre	09 ene 15	30 ene 15
California	Globe Thorned	12	38,00/39,00	42,00	México	Blanca	jbo	...	21,00/25,00
		18	44,00/46,00	44,00/46,00					
México	Globe Thorned	18	42,00/43,00	42,00/43,00	Nueva York	Yellow Globe Type	jbo	...	14,00/15,00
		24	44,00/46,00	41,00/42,00					
Mercado: Mayorista de San Francisco					Mercado: Mayorista de Nueva York				
			Unidad: US \$ /Caja					Unidad: US \$ /Caja-Sacos	
Origen	Variiedad	Calibre	09 ene 15	30 ene 15	Origen	Variiedad	Calibre	09 ene 15	30 ene 15
California	Globe	18-24-30	38,50	...	Canadá	Red Globe Type	jbo	9,00/10,00	8,00/9,00
		36	36,00/36,50	...					
		lge-lse	46,00	...					
		sml-lse	38,50	...					
Idaho	Red Globe Type	jbo	9,00/10,00	...	Idaho-Oregon	Red Globe Type	jbo	...	9,00/10,00
Washington	Red Globe Type	jbo	Washington	Red Globe Type	jbo	...	8,00/9,00
Mercado: Mayorista de Chicago					Mercado: Mayorista de Nueva York				
			Unidad: US \$ /Caja 10 lb					Unidad: US \$ /Caja-Sacos	
Origen	Variiedad	Calibre	09 ene 15	30 ene 15	Origen	Variiedad	Calibre	09 ene 15	30 ene 15
Guatemala	Snow Peas Decalaxed	s/e	6,75/8,00	9,00/14,00	México	Snow Peas Decalaxed	s/e	7,00	9,00/13,50
	Sugar Snap Peas Decalaxed	s/e	11,50/12,00	9,00/11,75		Sugar Snap Peas Decalaxed	s/e	13,00	12,00
Mercado: Mayorista de Miami					Mercado: Mayorista de Nueva York				
			Unidad: US \$ /Caja 10 lb					Unidad: US \$ /Caja-Sacos	
Origen	Variiedad	Calibre	09 ene 15	30 ene 15	Origen	Variiedad	Calibre	09 ene 15	30 ene 15
Guatemala	Snow Peas Decalaxed	s/e	12,00/13,00	12,00/14,00	Idaho-Oregon	Yellow Spanish Hybrid	jbo	11,00/12,00	10,00/11,00
Guatemala	Snow Peas Decalaxed	s/e	8,00/10,00	12,00/14,00	Nueva York	Yellow Globe Type	jbo	9,50/10,00	...
Mercado: Mayorista de New York					Mercado: Mayorista de Nueva York				
			Unidad: US \$ /Caja 10 lb					Unidad: US \$ /Caja-Sacos	
Origen	Variiedad	Calibre	09 ene 15	30 ene 15	Origen	Variiedad	Calibre	09 ene 15	30 ene 15
Guatemala	Snow Peas Decalaxed	s/e	8,00/10,00	12,00/14,00	México	Verde	sml	14,50/16,50	...
	Sugar Snap Peas Decalaxed	s/e	10,00/12,00	12,00/14,00		lge	28,50/32,00	34,00/38,00	
						sml	...	26,50	
						std	28,50/32,00	34,00/38,00	
						xlge	...	36,00/37,00	
						Blanco	lge-std	34,00	34,00

Continúa...

Mercado: Mayorista de Miami					PALTAS				
Mercado: Mayorista de New York					Mercado: Mayorista de New York				
Unidad: US \$ /Caja 11 lb					Unidad: US \$ / Caja 20 lb (2 lyr)				
Origen	Variiedad	Calibre	09 ene 15	30 ene 15	Origen	Variiedad	Calibre	09 ene 15	30 ene 15
Perú	Verde	jbo-lge	28,00/32,00	38,00/39,00	República Dominicana	Various Greenskin	14	...	19,00
		std	27,00/32,00	38,00/39,00			Varieties	18	20,00
Blanco	lge		32,00	36,00/37,00	20	20,00		23,00/24,00	
					24	...		20,00	
Mercado: Mayorista de Montreal					Florida	Various Greenskin	14-16	...	19,00
Unidad: US \$ /Caja 11 lb					México	Hass	32	34,00	38,00
Origen	Variiedad	Calibre	09 ene 15	30 ene 15			36	36,00/40,00	40,00/42,00
Perú	Verde	lge	27,63/33,58	...	40	36,00/40,00	40,00/42,00		
		xlge	25,08/30,18	...	48	34,00/40,00	40,00/46,00		
Blanco	lge		36,56	...	Mercado: Mayorista de Los Angeles				
					Unidad: US \$ / Caja 20 lb (2 lyr)				
Mercado: Mayorista de Nueva York					Origen	Variiedad	Calibre	09 ene 15	30 ene 15
Unidad: US \$ /Caja 11 lb					California	Hass	48	...	36,00
Origen	Variiedad	Calibre	09 ene 15	30 ene 15	México	Hass	36	34,00	...
Ecuador	Verde	lge-std	...	48			32,00/35,00	32,00/37,00	
México	Verde	jbo-lge-std-xlge	...	60			32,00/34,00	28,00/35,00	
Perú	Verde	jbo	28,00/32,00	35,00/42,00	Mercado: Mayorista New Covent Garden				
		lge	28,00/32,00	35,00/40,00	Unidad: US \$ / Caja (4 kg)				
		sml	...	34,00	Origen	Variiedad	Calibre	09 ene 15	30 ene 15
		std	28,00/32,00	35,00/40,00	Israel	Fuerte	s/e	...	11,47
		xlge	28,00/32,00	35,00/38,00	España	Fuerte	s/e	...	9,12
Blanco	std	...	42,00	Pinkerton				s/e	7,58
MANGOS					UVAS				
Mercado: Mayorista de Miami					Mercado: Mayorista de New York				
Unidad: US \$ / Caja 4 - 4,5 kg (1 lyr)					Unidad: US \$ / Caja 19 lb				
Origen	Variiedad	Calibre	09 ene 15	30 ene 15	Origen	Variiedad	Calibre	09 ene 15	30 ene 15
Ecuador	Ataulfo	20	...	8,00/9,00	Chile	Black Seedless	xlge	...	48,00/52,00
		8	11,00/12,00	8,00/9,00			Flame Seedless	lge	...
	Tommy Atkins	8	12,00	8,00	lge-xlge	...		42,00	
		10	8,00/10,50	...	med	...		30,00/32,00	
Perú	Kent	7	...	10,00/11,00	sml	...		20,00/28,00	
		10	...	10,00/13,00	xlge	36,00/40,00		...	
Mercado: Mayorista de Nueva York					Perlette	xlge	38,00	...	
Unidad: US \$ /Caja 4 - 4,5 kg (1 lyr)					Sugraone	lge	40,00/44,00	36,00/40,00	
Origen	Variiedad	Calibre	09 ene 15	30 ene 15	lge-xlge	...	36,00/38,00		
Ecuador	Ataulfo	20	9,00/10,00	...	Thompson Seedless	lge-xlge	45,00	...	
		24	9,00	...			Perú	Black Globe	xlge
	Kent	7	...	12,50	Flame Seedless	lge			
		8	10,00/12,00	...			lge-xlge	...	34,00
		9	11,00/12,00	...				med	...
	Tommy Atkins	8-10-12	10-12	10,00/11,00	...	Red Globe	xlge	30,00/32,00	28,00/30,00
8-10-12			11,00/12,00	...	Red Seedless			lge	...
9		11,00	12,00	Sugraone		lge	...		30,00/32,00
Perú		Kent	7-8-9-10	...	12,00/13,00	xlge	42,00	38,00/40,00	
	12		...	12,00	Thompson Seedless	lge	34,00	30,00	
Tommy Atkins	8-9		...	13,00	White Seedless Type	xlge	42,00	...	
Mercado: Mayorista de New Covent Garden					Unidad: US \$ /Caja 4 kg (1 lyr)				
Origen	Variiedad	Calibre	09 ene 15	30 ene 15	Mercado: Mayorista de New York				
Brasil	Tommy Atkins	8	7,27	...	Unidad: US \$ / Caja 19 lb				

Mercado: Mayorista de Los Angeles				
Origen	Variedad	Calibre	Unidad: US \$ /Caja 19 lb	
			09 ene 15	30 ene 15
Chile	Black Seedless	xlge	...	40,00/42,00
	Flame Seedless	lge	...	30,00/36,00
		med	...	20,00/28,00
		med-lge	38,00/40,00	...
		sml	...	16,00/18,00
		xlge	38,00/42,00	36,00/40,00
	Sugraone	lge	38,00/42,00	28,00/36,00
		med-lge	38,00/42,00	...
		xlge	42,00/46,00	34,00/40,00
	Thompson Seedless	lge	45,00	...
White Seedless Type	xlge	45,00	...	
Perú	Flame Seedless	lge	38,00	32,00/36,00
		xlge	40,00/42,00	36,00/38,00
	Red Globe	lge	28,00/30,00	...
		xlge	...	24,00/30,00
	Sugraone	xlge	...	34,00
Thompson Seedless	xlge	...	34,00/37,00	

MANDARINA				
Mercado: Mayorista de Boston				
Origen	Variedad	Calibre	Unidad: US \$ / Caja 4/5 Bushel	
			09 ene 15	30 ene 15
Florida 4/5 bushel	Honey	64	...	34,00/35,00
		80	30,00/35,00	32,00/36,00
		100	28,00/32,00	31,00/34,00
		120	26,00	30,00/31,00
		150	26,00	26,00/30,00
	Sunburst	80	34,00	...
		100	30,00/32,00	...
		120	26,00/28,00	...
		150	24,00	...
		Mercado: Mayorista de Nueva York		
Unidad: US \$ / Caja 4/5 Bushel				
Origen	Variedad	Calibre	09 ene 15	30 ene 15
Florida 4/5 bushel	Honey	64	32,00/35,00	28,00/30,00
		80	30,00/35,00	28,00/32,00
		100	28,00/32,00	28,00/30,00
		120	28,00/30,00	24,00/28,00
		150	26,00	24,00/26,00
	180	...	24,00/25,00	
	Sunburst	64	28,00/30,00	...
		80	30,00/32,00	...
		100	28,00/30,00	...
		120-150	24,00/26,00	...
Mercado: Mayorista de San Francisco				
Unidad: US \$ / Caja 10 - 15 kg				
Origen	Variedad	Calibre	09 ene 15	30 ene 15
Florida 4/5 bushel	Honey	56	...	44,00/46,00
		64	45,00	40,00/44,00
		80	43,00	37,00/43,00
		100	39,00/41,00	35,00/37,00
		ACEITUNAS		
Mercado: Mayorista de Nueva York				
Unidad: US \$ / Caja 16 lb				
Origen	Variedad	Calibre	09 ene 15	30 ene 15
California	Negras	jbo	...	45,00
		col	...	45,00
NUECES				
Mercado: Mayorista de Nueva York				
Unidad: US \$ / Caja - Sacos				
Origen	Variedad	Calibre	09 ene 15	30 ene 15
California 50 lb	English Hartley	jbo	130,00	130,00
CAÑA DE AZÚCAR				
Mercado: Mayorista de Boston				
Unidad: US \$ / Caja 40 libras				
Origen	Variedad	Calibre	09 ene 15	30 ene 15
Florida	s/e	s/e	19,00/22,00	19,00/22,00
	Red	s/e	22,00	22,00
Mercado: Mayorista de Miami				
Unidad: US \$ / Caja 40 libras				
Origen	Variedad	Calibre	09 ene 15	30 ene 15
Costa Rica	s/e	s/e	13,00/14,00	12,00
Guatemala	s/e	s/e	12,00	11,00/12,00
Honduras	s/e	s/e	17,00	17,00/18,00

Continúa...

Mercado: Mayorista de Philadelphia					FRESAS				
Origen	Variedad	Calibre	Unidad: US \$ / Caja 40 libras		Mercado: Mayorista de Atlanta				
			09 ene 15	30 ene 15	Origen	Variedad	Calibre	Unidad: US \$ /Caja	
								09 ene 15	30 ene 15
Florida 40 lb	s/e	s/e	18,00	18,00	California	s/e	lge	...	17,00/17,50
	Red	s/e	20,00	21,00				11,00/14,00	16,00/17,50
Florida 50 lb	s/e	s/e	21,00	23,00/24,00	México	s/e	lge	11,00/12,50	...
ARÁNDANOS					Mercado: Mayorista de Los Angeles				
Mercado: Mayorista de Boston					Unidad: US \$ /Caja				
Origen	Variedad	Calibre	Unidad: US \$ / Caja		Origen	Variedad	Calibre	Unidad: US \$ /Caja	
			09 ene 15	30 ene 15				09 ene 15	30 ene 15
Chile	s/e	lge	16,00/18,00	21,00/25,00	California	s/e	med med-lge	... 10,00/16,00	14,00 15,00/22,00
México	s/e	lge	15,00/19,00	...	México	s/e	med-lge	10,00/16,00	14,00/22,00
Mercado: Mayorista de San Francisco					Mercado: Mayorista de San Francisco				
Origen	Variedad	Calibre	Unidad: US \$ /Caja		Origen	Variedad	Calibre	Unidad: US \$ /Caja	
			09 ene 15	30 ene 15				09 ene 15	30 ene 15
California	s/e	med	26,00/26,50	24,00/26,00	California	s/e	lge	...	20,00/22,00
Chile	s/e	med	24,00/26,00	20,00/22,00			med	15,00/18,00	19,00/22,00
México	s/e	med	26,00	25,00/27,00			med-lge	15,00/18,00	19,00/22,50
		med-lge sml-med	42,00/44,00 ...	33,00/36,00 34,00/35,00	México	s/e	med med-lge	21,00/21,50 20,00/24,00
					<i>s/e: sin especificación</i> <i>... : sin información</i> col: colosal jbo: jumbo xlge: extra large lyr: layer (capa o corrida) lge: large med: medium sml: small				

Fuente: USDA - Market News com., 2015



3. COTIZACIONES INTERNACIONALES

En enero de 2015, los precios internacionales del trigo, algodón, maíz, frijol de soya, café y cacao, disminuyeron básicamente debido a la constante oferta mundial, aunada a la contracción de la demanda por parte de los países importadores. Por otro lado, los precios del arroz, aceite de soya, azúcar contrato N° 5 y azúcar contrato N° 16, fueron impulsados por previsiones de una menor producción y condiciones climáticas adversas suscitadas en las zonas productoras de estos commodities.

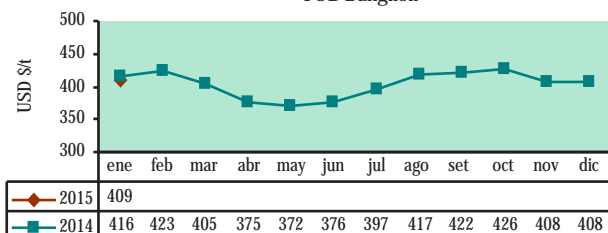
Arroz Blanco Tailandés 15%g.q.

FOB¹ Bangkok

Tailandia es el primer exportador de arroz elaborado.



Arroz Blanco Tailandés 15%g.q.
FOB Bangkok



En el mes de enero, el precio del arroz blanco tailandés (15% granos quebrados) aumentó en respuesta a perspectivas de FAO con respecto a una menor producción mundial de arroz que totalizaría en alrededor de 495.6 millones de toneladas en 2014-2015, en comparación con las 497.5 millones de toneladas de la campaña pasada; la disminución de la producción de arroz del mundo se atribuiría principalmente a la menor producción en India, Tailandia y Guinea. También fue un factor alcista, la comunicación del gobierno mexicano con respecto a la imposición de un arancel del 20% a las importaciones de arroz de Asia que llegaron después del 10 de enero del 2015.

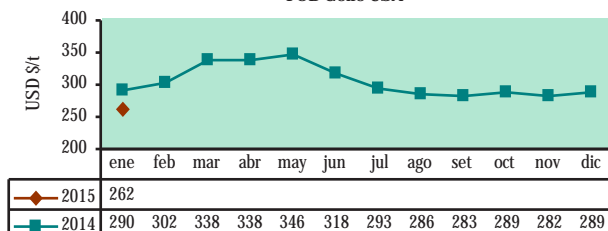
Trigo N° 2 Hard Red Winter

FOB¹ Golfo USA

Usos: Materia prima para la industria molinera y de panificación.



Trigo N°2 Hard Red Winter
FOB Golfo USA



A pesar del temor que despierta la ola de frío que afecta a las Planicies norteamericanas, el precio del trigo duro en el mes de enero registró un decremento por el orden de 9.5%, situación atribuible a la firme oferta del grano en el mercado internacional, la débil demanda global, el mayor número de ventas especulativas efectuadas por los inversionistas y la influencia del alza en la cotización del dólar estadounidense.

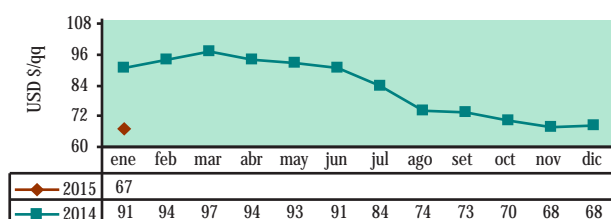
Algodón Index "A"

CIFF² - Norte de Europa

El Index "A" es un indicador compuesto por el promedio de los cinco precios más bajos de 15 variedades de algodón.
Usos: Materia prima para la industria alimenticia y textil.

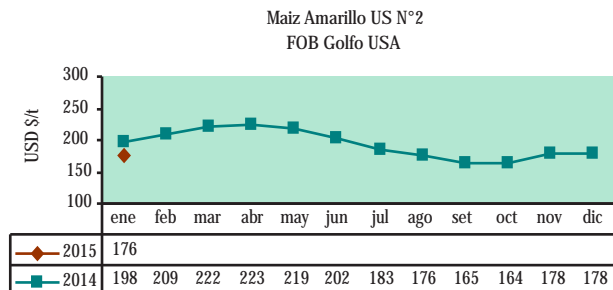


Algodón Index "A"
CIFF-Norte de Europa

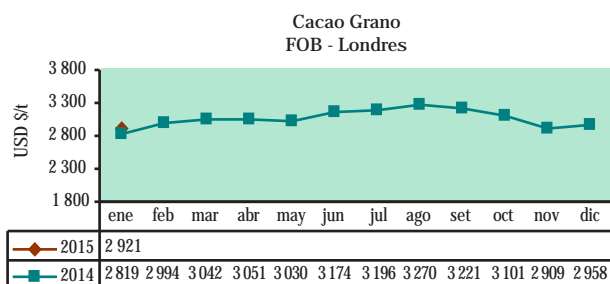


Cancelaciones de compras de algodón en el mercado internacional y menores volúmenes de compras especulativas realizadas por los fondos de inversión, fueron los principales factores bajistas del precio del algodón INDEX A en el mes de enero del 2015. Sin embargo, la posibilidad de que Egipto ponga fin al programa de subsidios a sus productores para las siguientes cosechas, evitó un mayor retroceso del precio.

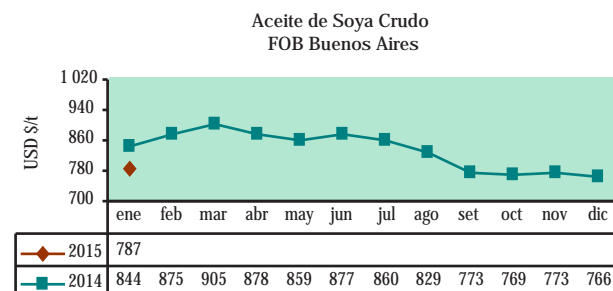
La baja del precio del maíz US. N° 2, en el mes de enero, en comparación con el mes anterior, fue originada por la amplia disponibilidad de stocks del grano a nivel mundial, la menor frecuencia de compra por parte de los países importadores, la débil demanda en Estados Unidos (para la producción de etanol) y ventas especulativas efectuadas por los inversionistas. El precio del maíz pasó de 178 USD/t a 176 USD/t.



El precio del cacao el primer mes del 2015 registró una baja de 1.2% en comparación con el monto alcanzado el mes anterior, dicho retroceso se originó por noticias de condiciones climáticas favorables y fuertes cosechas en África Occidental, así como por el freno de la demanda de los principales países que procesan cacao, debido a que los altos precios precedentes provocaron una baja en el consumo del commodity. A pesar de esta situación, se espera que el precio se incremente en los próximos meses, a causa de previsiones de una producción global del grano que sería insuficiente para satisfacer la creciente demanda proyectada para el año 2015.

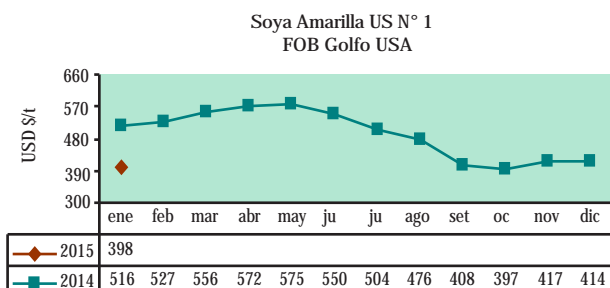


En enero, el fortalecimiento del dólar estadounidense, la caída del precio del petróleo, ventas especulativas realizadas por los fondos de inversión, pronósticos de condiciones climáticas favorables para las principales zonas productoras de soja en Brasil y Argentina (a medida que comienza la trilla de los ciclos más adelantados) y estimaciones de buenas cosechas de soja para las zonas productoras de Estados Unidos; causaron la baja del precio del frijol de soja.



Por otro lado, la mayor demanda por parte de los países importadores y la menor oferta a nivel mundial de la soja y sus derivados, fueron los principales factores alcistas el precio del aceite de soja en el primer mes del 2015.

En el mes de enero del 2015, el precio del frijol de soja bajó 3.9% y el del aceite de soja aumentó 2.7%, en comparación al precio alcanzado en el mes de diciembre del 2014. Y en referencia al mes de enero del año 2014, los precios disminuyeron en 22,9% y 6,8% respectivamente.



Maíz Amarillo US N° 2

FOB¹ Golfo USA

Usos: Materia prima destinada a la industria alimenticia y de alimentos balanceados.



Cacao Grano

FOB Londres

Usos: Insumo para la industria de alimentos.



Aceite de Soya Crudo

FOB¹ Buenos Aires

Principal derivado del frijol de soja.
Usos: Industria alimentaria - producción de aceites y mantecas terminadas.



Soya Amarilla US N° 1

FOB¹ Golfo USA

Usos: Materia prima destinada a la alimentación humana y animal.



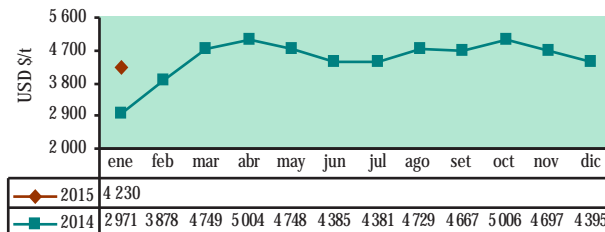
Café - Otros Suaves Arábigos

Mercado de Nueva York

Puesto en almacén certificado de la bolsa de Nueva York.
Principal producto agrícola de exportación en el Perú.



Café otros suaves Arábigos
CIF-Nueva York



El precio del café en el mes de enero descendió, como consecuencia de estimaciones de una producción de café mayor para el año 2015 con respecto a la del año anterior procedente de Brasil, el mayor número de ventas especulativas realizadas por los inversionistas y el fortalecimiento del dólar estadounidense, pero, condiciones climáticas adversas suscitadas en las zonas productoras de Brasil, evitaron un mayor decremento del precio del aromático.

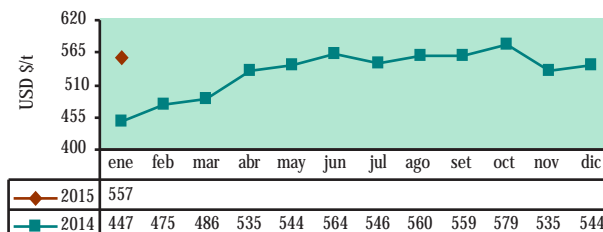
Azúcar Contrato N° 16

CIF² Nueva York.

CIF: Valor del azúcar cruda puesta en refinería de Norteamérica. Azúcar centrifugada (96° de polarización), precios del mercado interno norteamericano.



Azúcar Contrato N° 16
CIF-Nueva York



El incremento de los precios del azúcar contrato N° 5 y del azúcar contrato N° 16, al cierre del mes de enero, se sustentaron principalmente en la preocupación generada en torno a la escasez de lluvias en las zonas productoras del endulzante en Brasil (primer productor mundial); sin embargo, noticias de un aumento en la producción procedente de la India, limitó una mayor alza del precio del commodity.

También contribuyó con el alza del precio, el mayor número de compras especulativas realizadas por los fondos de inversión, que sucedieron incentivadas por la posibilidad del restablecimiento de un impuesto a los combustibles en Brasil. Esta medida conduciría al mayor fabricante y exportador mundial, a producir más etanol que azúcar.

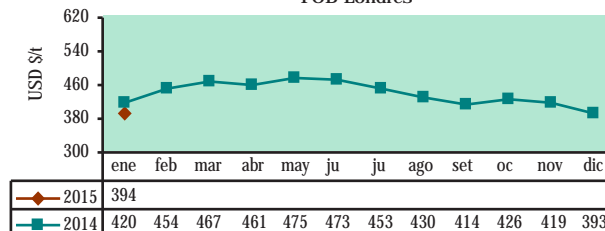
Azúcar Refinada Contrato N° 5

FOB¹ Londres

FOB: Costo del producto entregado en los puertos del mar Mediterráneo. Azúcar blanca cristalizada (99.8° de polarización).



Azúcar Refinada Contrato N° 5
FOB-Londres



Fuente:
BCRP, FAO, COTTON OUTLOOK, ODEPA

En comparación al mes anterior, en enero del 2015, los precios del azúcar contrato N° 5 (blanca) y del azúcar contrato N° 16 (rubia) registraron un alza por el orden de 0.2% y 2.4%, respectivamente. Y en referencia a los valores alcanzados en enero del 2014, el precio azúcar contrato N° 5 (blanca) bajó 6.2%, mientras que el del azúcar contrato N° 16 (blanca) aumentó 24.7%.

Nota:

El precio del azúcar contrato N° 16 corresponde al precio doméstico al por mayor de azúcar cruda en USA.

Elaborado por la Dirección de Estadística Agraria
Dirección General de Seguimiento y Evaluación de Políticas
Ministerio de Agricultura y Riego
Se permite la reproducción total o parcial de este documento
por cualquier medio, siempre y cuando se cite la fuente
Visite el Portal Agrario: www.minagri.gob.pe
<http://siea.minagri.gob.pe>