



MINISTERIO
DE AGRICULTURA
Y RIEGO

PRECIOS EN MERCADOS INTERNACIONALES DE PRODUCTOS AGROPECUARIOS

Boletín N° 2 • Año 13 • Febrero 2015



DIRECCIÓN GENERAL DE SEGUIMIENTO Y EVALUACIÓN DE POLÍTICAS - DGESEP

CONTENIDO

1. Precios FOB de principales destinos de las exportaciones peruanas	2
2. Precios de legumbres, frutas, entre otros productos, en principales mercados mayoristas de Estados Unidos, Canadá y Europa.....	11
3. Cotizaciones Internacionales	15

1. PRECIOS FOB DE PRINCIPALES DESTINOS DE LAS EXPORTACIONES PERUANAS

Las exportaciones agrarias en enero-febrero del 2015, alcanzaron un valor FOB de USD 801 millones, lo cual significó un aumento de 1,7% con respecto al mismo periodo del año 2014.

En referencia a la masa neta exportada (toneladas), esta registró un retroceso de 6,6%; como consecuencia de la menor demanda de productos tales como: café sin descafeinar 71% menos, manteca de cacao 70% menos, espárragos congelados 62% menos, maderas aserradas 50% menos, harina de maca 44% menos, alcachofas preparadas 25% menos, cortezas de limón 21% menos, productos de panadería pastelería o galletería, galletas dulces 20% menos, entre otros.

De los 119 países de destino de las exportaciones agrarias peruanas, Estados Unidos (27%), Holanda (14%), Hong China (7%), Kong (7%), Ecuador (5%), España (5%), Inglaterra (4%), Alemania (3%) Canadá (2%) y Colombia (2%); fueron los principales compradores en el periodo analizado.

Las principales empresas exportadoras en enero-febrero del 2015 fueron: Complejo Agroindustrial Beta S.A. (USD 25 millones), Camposol S.A. (USD 25 millones), El Pedregal S.A (USD 20 millones), Trillium Agro del Perú S.A. (USD 20 millones), Vitapro S.A. (USD 19 millones), Danper Trujillo S.A.C. (USD 17 millones), Inversiones Victoria S.A.C. (USD 15 millones), Gloria S.A. (USD 14 millones), Sunshine Export S.A.C. (USD 10 millones), Gandules INC S.A.C. (USD 10 millones); dichas empresas en conjunto alcanzaron un valor FOB exportado de USD 175 millones, lo cual significó un 22% del total.

En cuanto a las exportaciones agrarias, los principales productos demandados en el mercado internacional son: café sin descafeinar, uvas frescas, espárragos frescos, paltas, quinua, cacao en grano, preparaciones utilizadas para la alimentación de los animales, mangos frescos, leche evaporada, bananas "Cavendish Valery", alcachofas preparadas, cebollas,



hortalizas preparadas sin congelar, alcohol etílico sin desnaturalizar, maderas aserradas o desbastada longitudinalmente y frutos de los géneros Capsicum.

En el primer bimestre del 2015 se exportaron productos mediante 436 partidas arancelarias, de las cuales el presente boletín considera las 20 que corresponden a los productos mencionados en el párrafo anterior; dichas partidas arancelarias en su conjunto abarcaron el 67% del total exportado, totalizando en USD 539 millones.

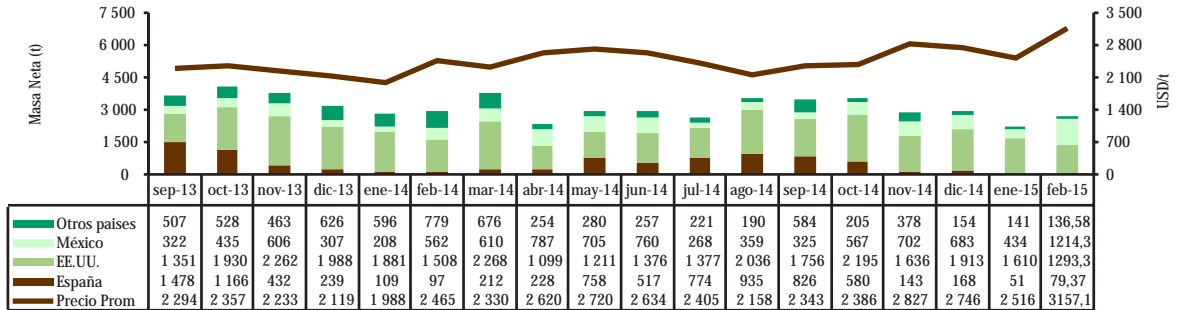
En los siguientes gráficos, se presenta la evolución mensual de la masa neta exportada (toneladas) y valores unitarios promedio FOB (USD/t), en mercados de destino de los principales productos del ranking de exportaciones agrarias del Perú durante los últimos 18 meses.



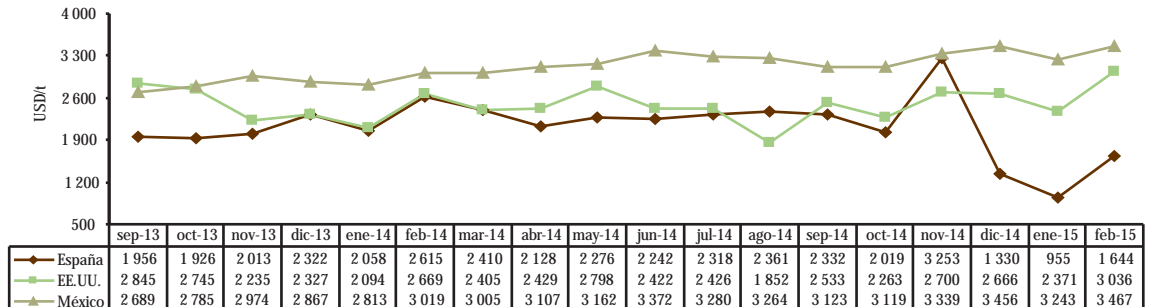
1. PRECIOS FOB DE PRINCIPALES DESTINOS DE LAS EXPORTACIONES PERUANAS

Frutos de los géneros Capsicum

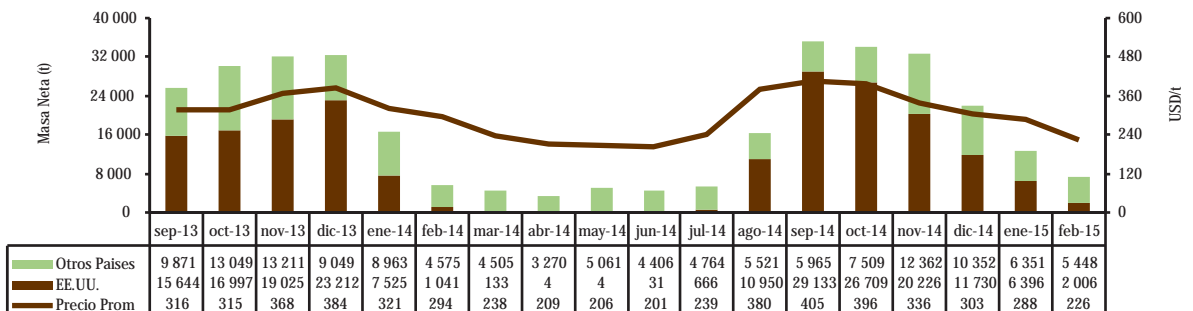
Perú: Masa neta y Valor unitario promedio FOB de exportación de Capsicum 2013 - 2015



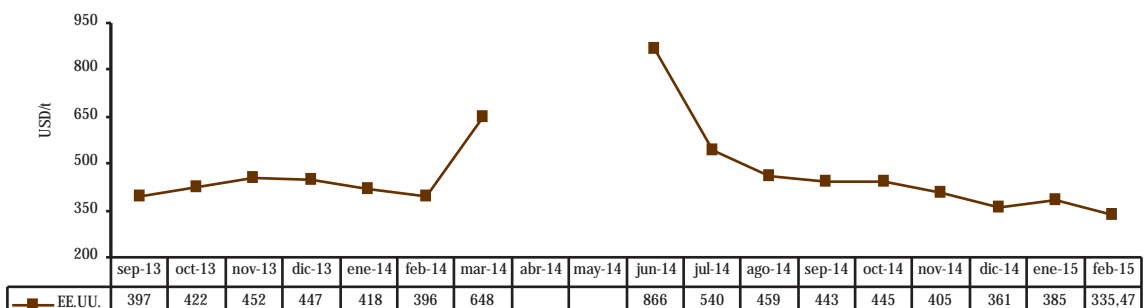
Perú: Valor unitario promedio FOB de principales destinos de Exportación de Capsicum 2013 - 2015



Perú: Masa neta y Valor unitario promedio FOB de exportación de Cebollas Frescas 2013 - 2015



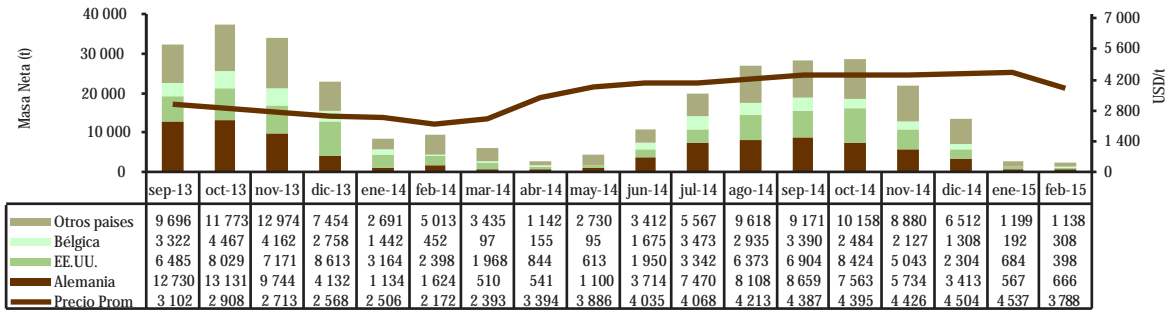
Perú: Valor unitario promedio FOB de principales destinos de Exportación de Cebollas Frescas 2013 - 2015



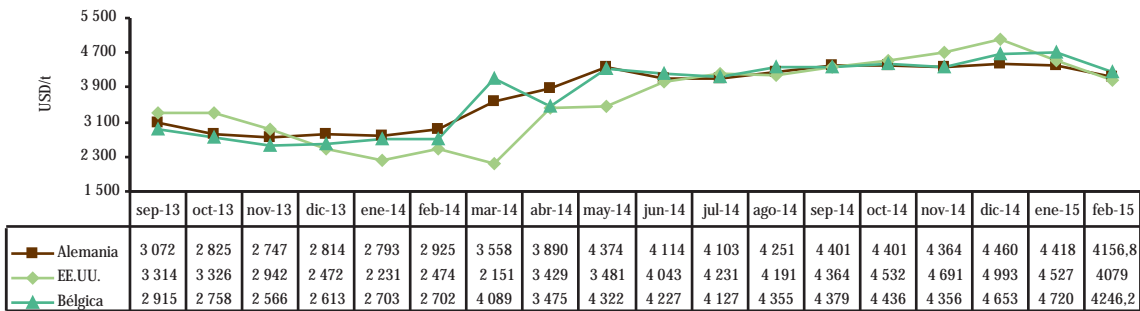
Continúa...

Cebollas frescas

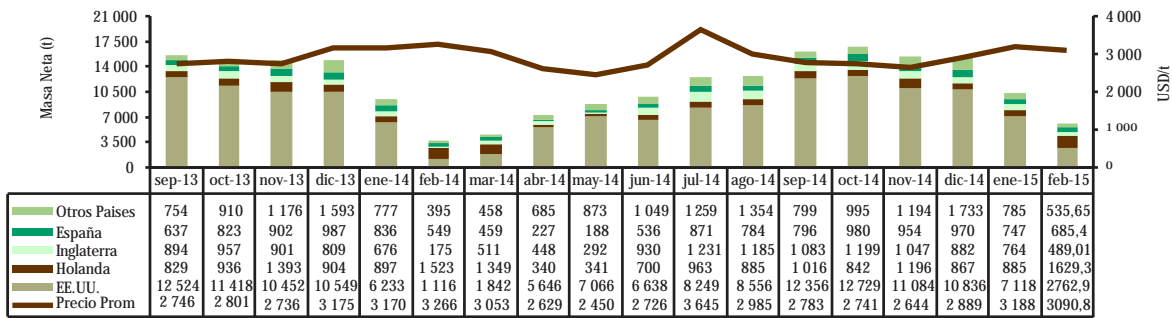
Perú: Masa neta y Valor unitario promedio FOB de exportación de Café sin Descafeinar 2013 - 2015



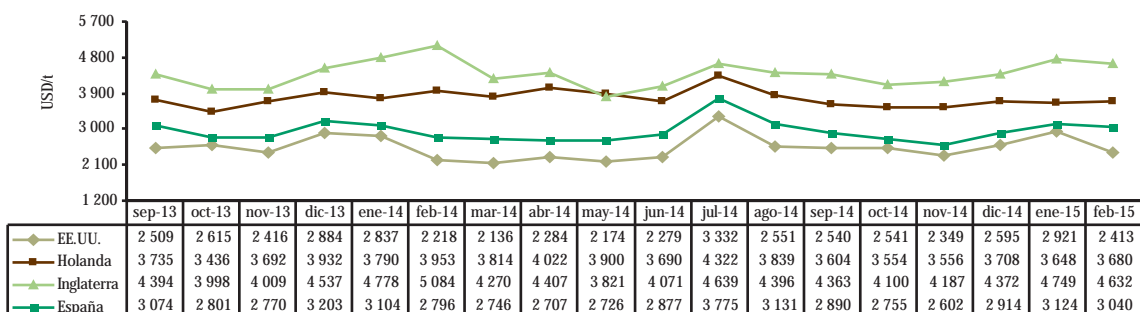
Perú: Valor unitario promedio FOB de principales destinos de Exportación de Café sin Descafeinar 2013 - 2015



Perú: Masa neta y Valor unitario promedio FOB de exportación de Espárgagos Frescos 2013 - 2015

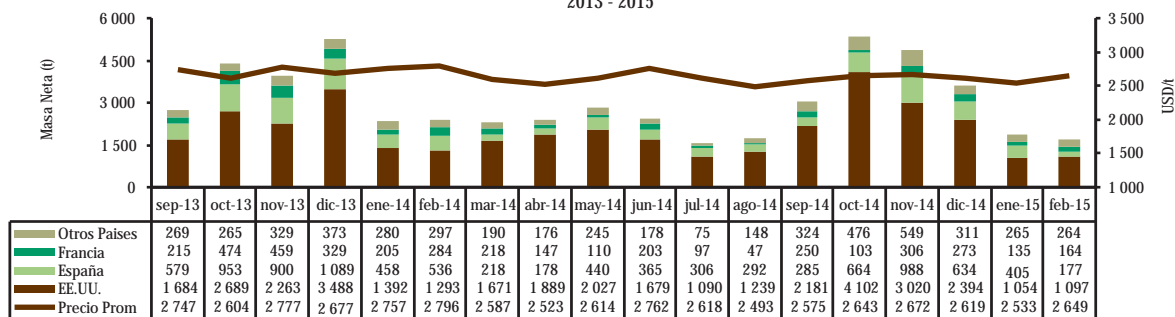


Perú: Valor unitario promedio FOB de principales destinos de Exportación de Espárgagos Frescos 2013 - 2015

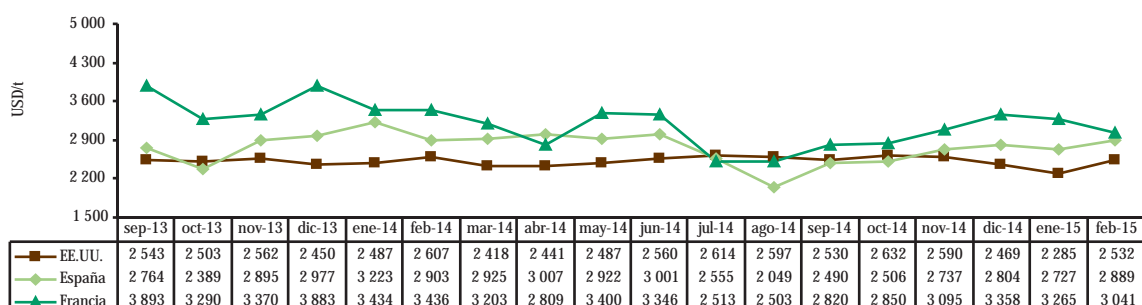


Continúa...

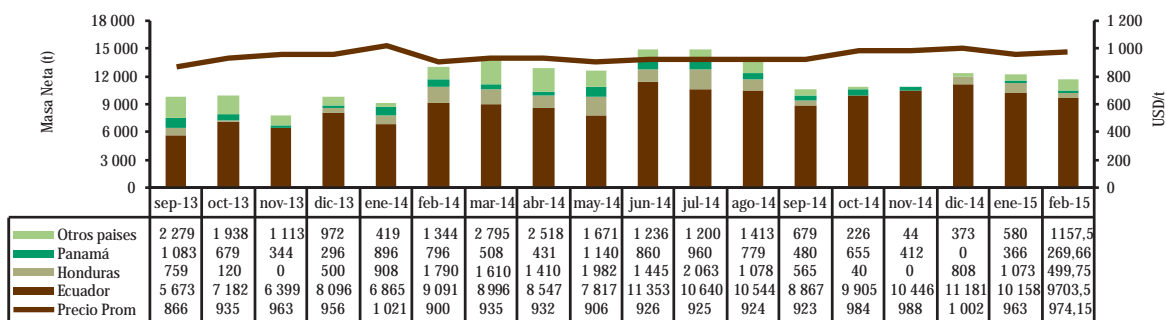
Perú: Masa neta y Valor unitario promedio FOB de exportación de Alcachofas Preparadas 2013 - 2015



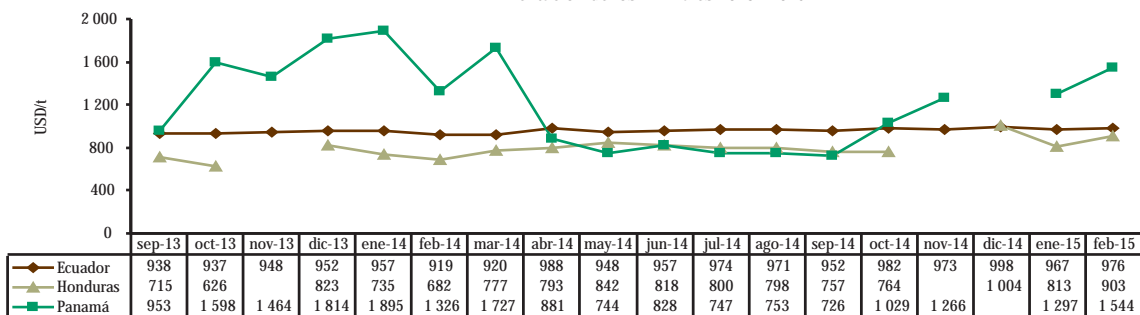
Perú: Valor unitario promedio FOB de principales destinos de Exportación de Alcachofas Preparadas 2013 - 2015



Perú: Masa neta y Valor unitario promedio FOB de exportación de Preparaciones Utilizadas para la Alimentación de los Animales 2013 - 2015

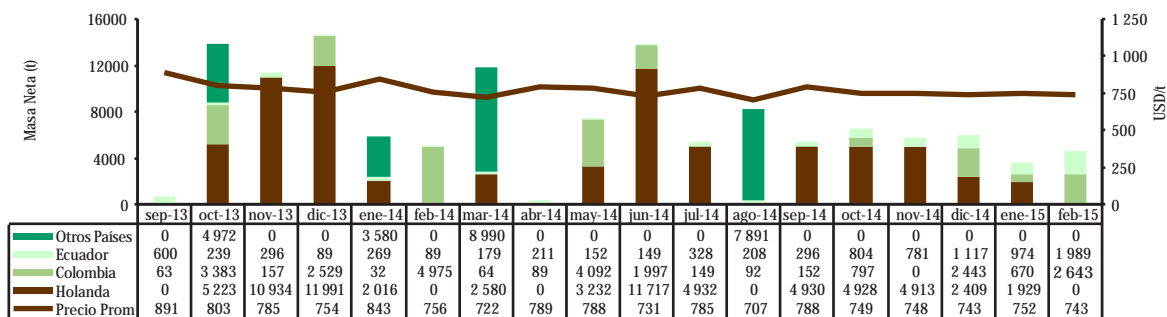


Perú: Valor unitario promedio FOB de principales destinos de Exportación de Preparaciones Utilizadas para la Alimentación de los Animales 2013 - 2015

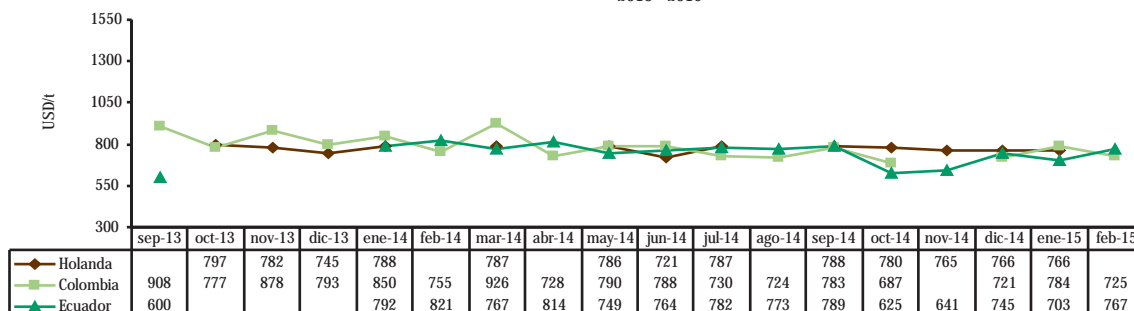


Continúa...

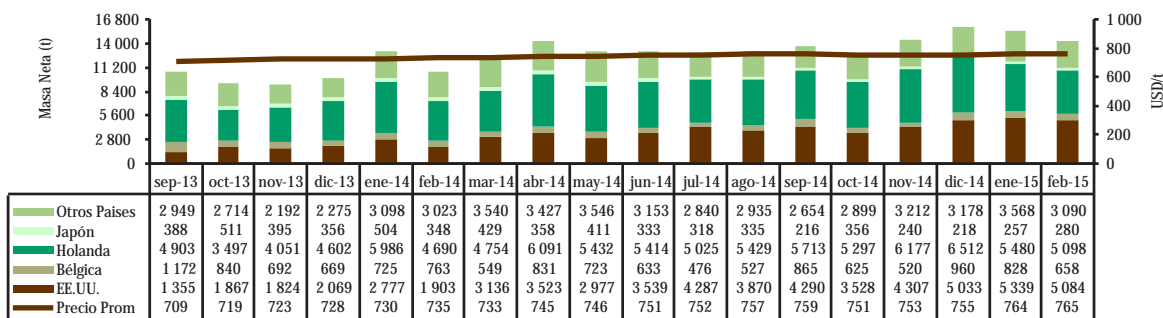
Perú: Masa neta y Valor unitario promedio FOB de exportación de Alcohol Etilico sin desnaturalizar
2013 - 2015



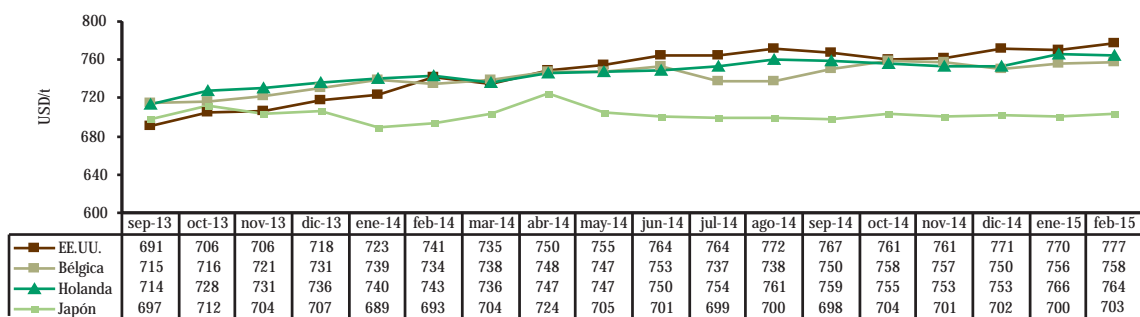
Perú: Valor unitario promedio FOB de principales destinos de Exportación de Alcohol Etilico sin desnaturalizar
2013 - 2015



Perú: Masa neta y Valor unitario promedio FOB de exportación de banano tipo "Cavendish Valery"
2013 - 2015

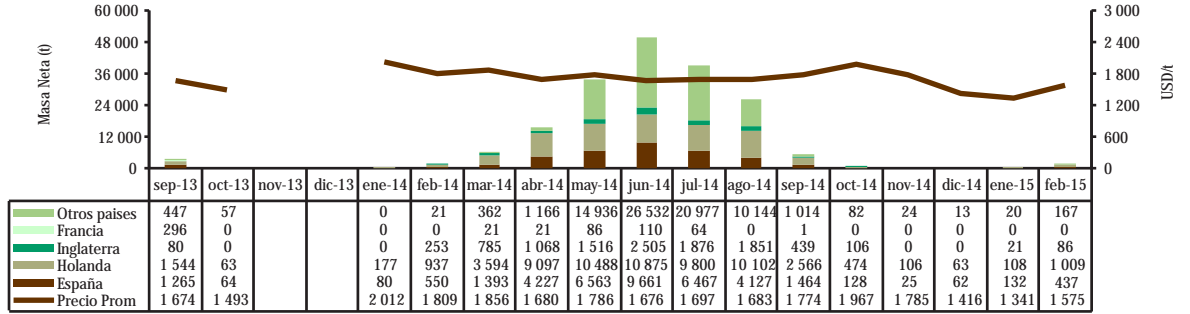


Perú: Valor unitario promedio FOB de principales destinos de Exportación de banano "Cavendish Valery"
2013 - 2015

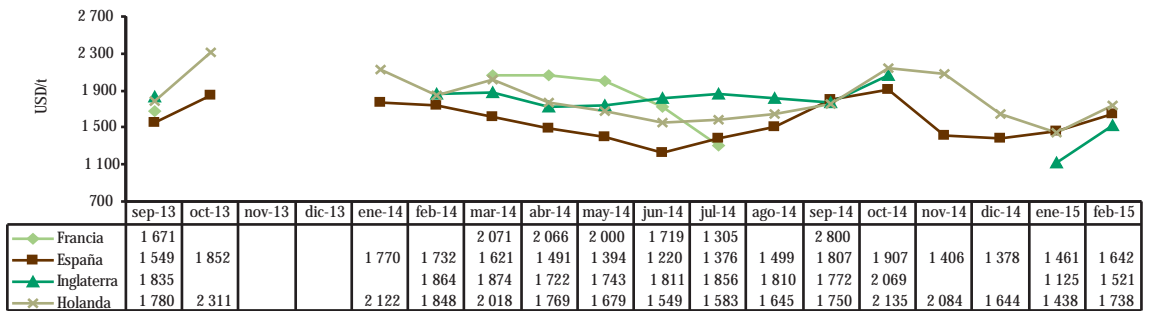


Continúa...

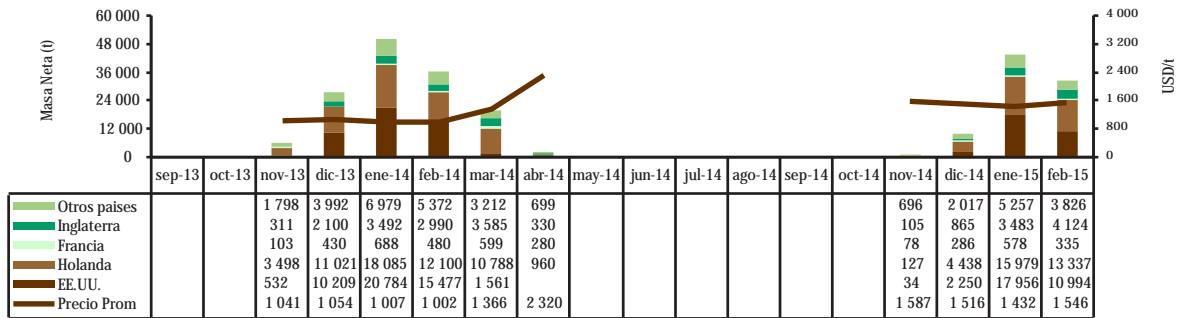
Perú: Masa neta y Valor unitario promedio FOB de exportación de Paltas (Aguacates) 2013 - 2015



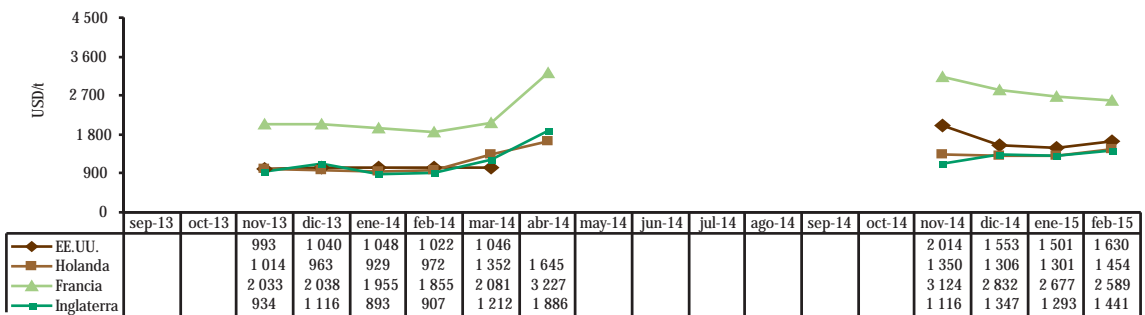
Perú: Valor unitario promedio FOB de principales destinos de Exportación de Paltas (Aguacates) 2013 - 2015



Perú: Masa neta y Valor unitario promedio FOB de exportación de Mangos Frescos 2013 - 2015

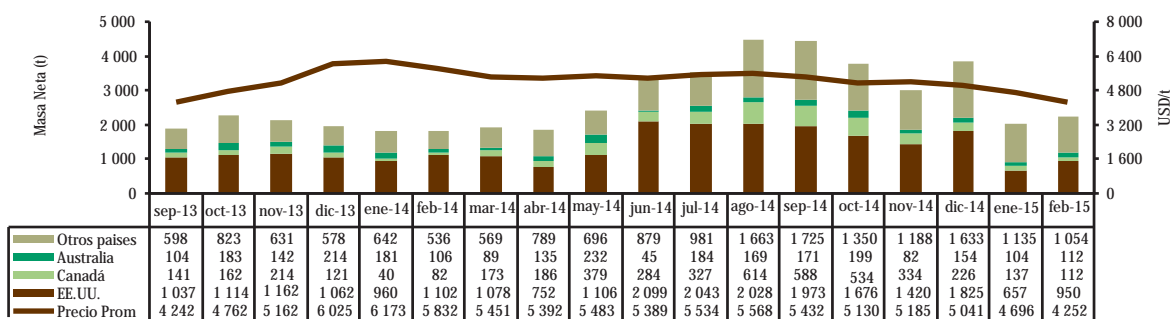


Perú: Valor unitario promedio FOB de principales destinos de Exportación de Mangos Frescos 2013 - 2015

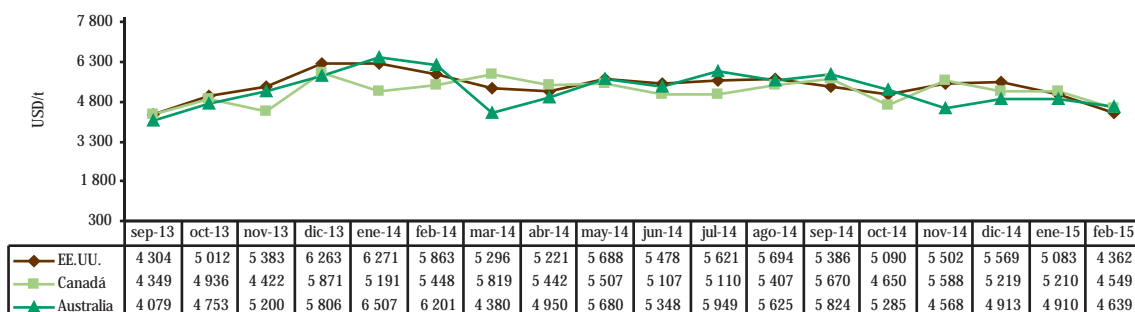


Continúa...

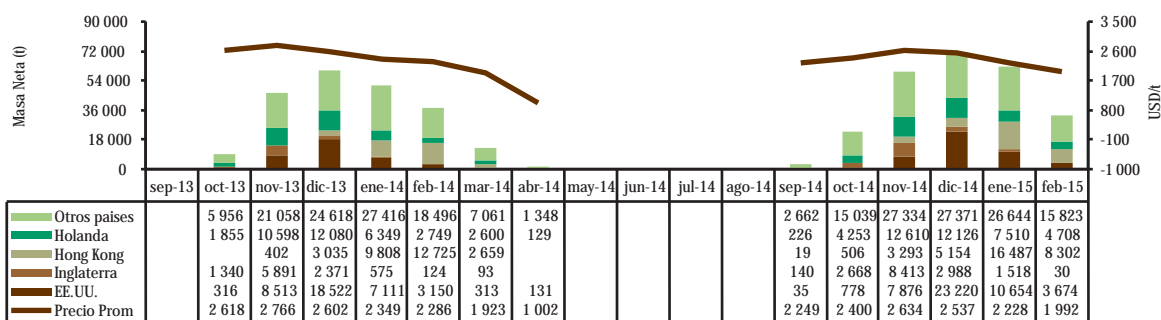
Perú: Masa neta y Valor unitario promedio FOB de exportación de Quinua 2013 - 2015




Perú: Valor unitario promedio FOB de principales destinos de Exportación de Quinua 2013 - 2015



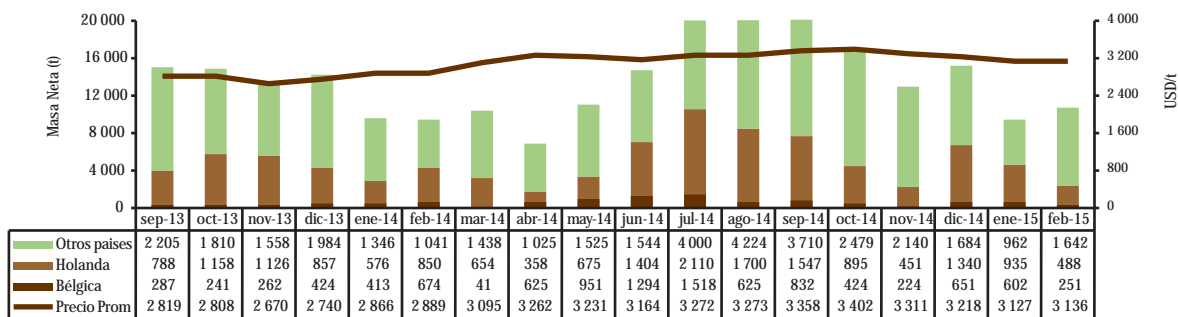
Perú: Masa neta y Valor unitario promedio FOB de exportación de Uvas Frescas 2013 - 2015



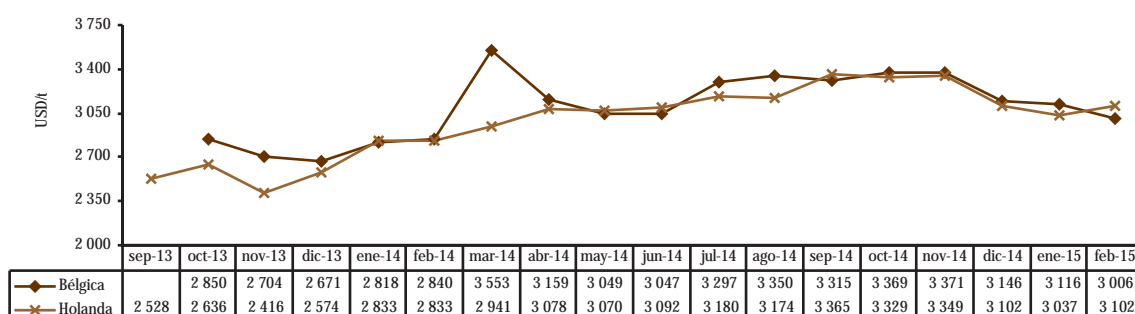
Perú: Valor unitario promedio FOB de principales destinos de Exportación de Uvas Frescas 2013 - 2015



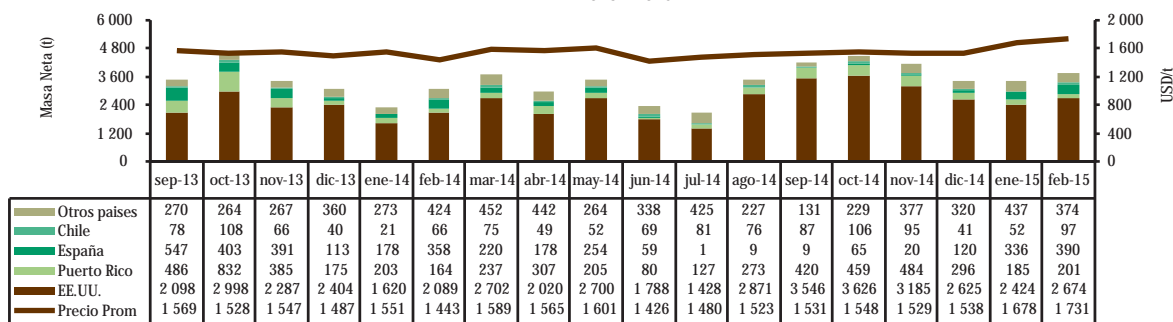
Perú: Masa neta y Valor unitario promedio FOB de exportación de Cacao en Grano 2013 - 2015



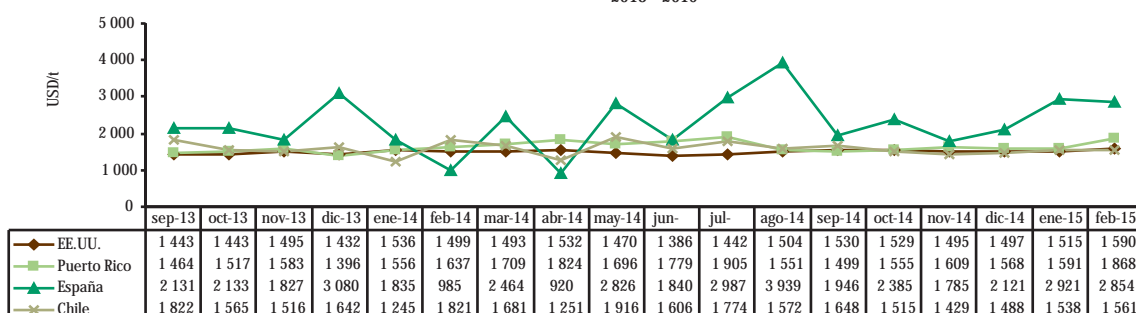
Perú: Valor unitario promedio FOB de principales destinos de Exportación de Cacaco en grano 2013 - 2015



Perú: Masa neta y Valor unitario promedio FOB de exportación de Hortalizas prep. sin congelar 2013 - 2015

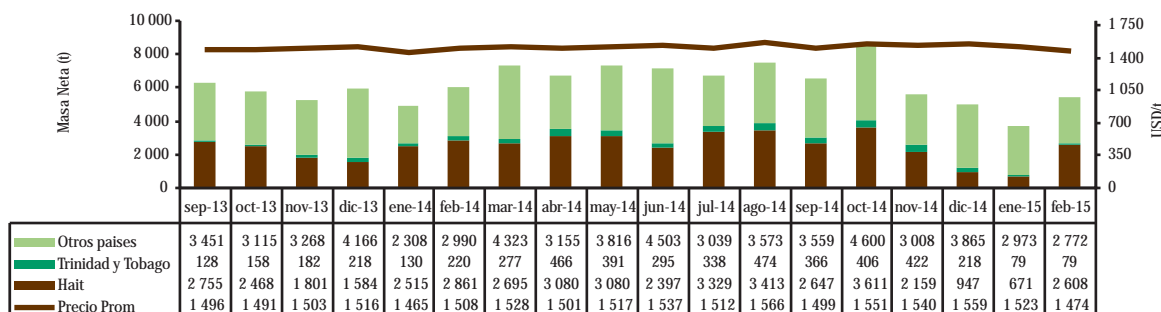


Perú: Valor unitario promedio FOB de principales destinos de Exportación de Hortalizas prep. sin congelar 2013 - 2015

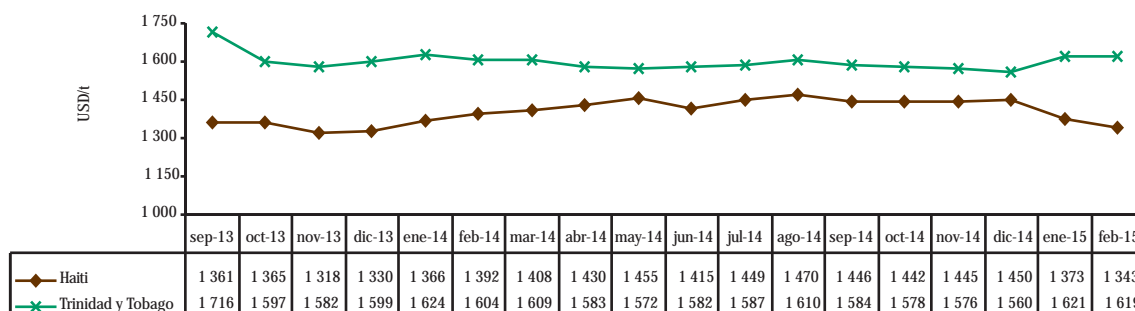


Continúa...

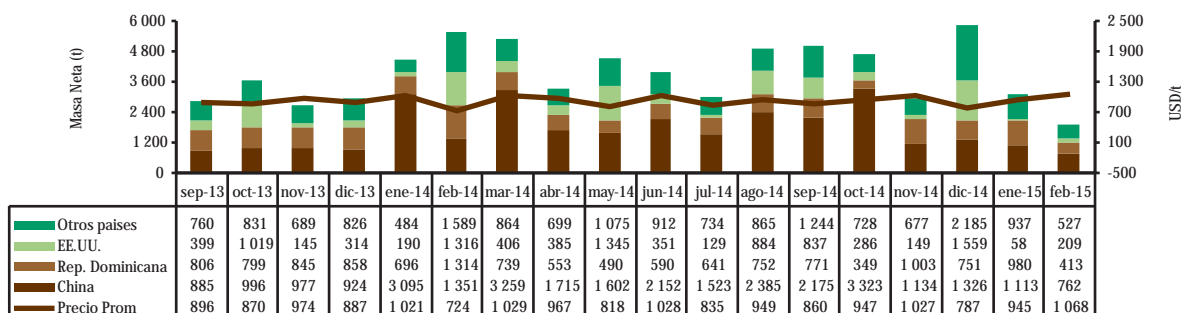
Perú: Masa neta y Valor unitario promedio FOB de exportación de Leche Evaporada 2013 - 2015



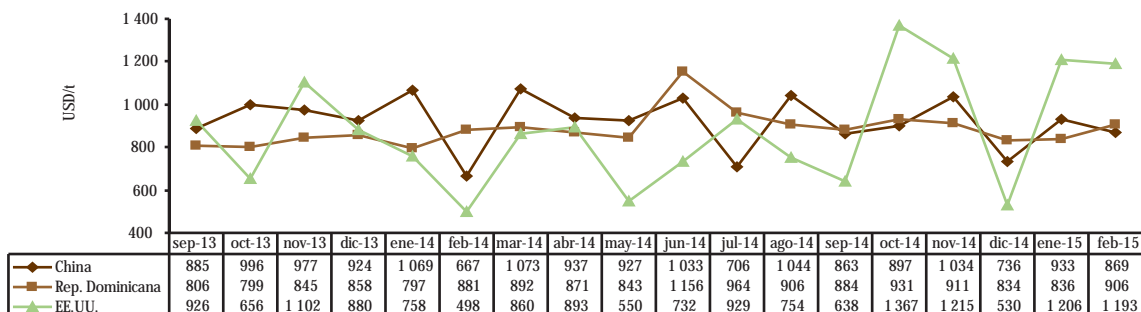
Perú: Valor unitario promedio FOB de principales destinos de Exportación de Leche Evaporada 2013 - 2015



Perú: Masa neta y Valor unitario promedio FOB de exportación de Madera Aserrada o Desbastada Longitudinalmente 2013 - 2015



Perú: Valor unitario promedio FOB de principales destinos de Exportación de Madera Aserrada o Desbastada Longitudinalmente 2013 - 2015



Conclusión

Leche Evaporada

Madera aserrada

2. Precios de Legumbres, Frutas y Otros en principales mercados mayoristas de Estados Unidos, Canadá y Europa

ALCACHOFAS				
Mercado: Mayorista de Los Angeles				
Origen	Variedad	Calibre	Unidad: US \$ /Caja	
			13 feb 15	27 feb 15
California	Globe Thorned	12	...	26,00
		18-24	...	34,00/36,00
		30	...	36,00
		36	...	30,00
		lge-lse	...	30,00
		med-lse	...	40,00
	sml-lse	...	42,00	
Mercado: Mayorista de Miami				
Origen	Variedad	Calibre	Unidad: US \$ / Caja	
			13 feb 15	27 feb 15
California	Globe Thorned	12	35,00/36,00	...
		18-24	41,00/42,00	40,00/42,00
México	Globe Thorned	18	35,00	40,00/42,00
		24	35,00	42,00
Mercado: Mayorista de San Francisco				
Origen	Variedad	Calibre	Unidad: US \$ / Caja	
			13 feb 15	27 feb 15
California	Globe	12	24,00/26,00	25,00/26,00
		18	35,00/36,00	32,00/36,00
		24	35,00/36,00	32,00/35,00
		30	35,00/36,00	31,00/35,00
		36	35,00/36,00	25,00/35,00
		lge-lse	26,00/46,00	20,00
	sml-lse	50,00/52,00	35,00/52,00	
	Globe Thornless	24	25,00	...
México	Globe Thornless	24	...	34,00/35,00
		30	...	20,00/34,00
Mercado: Mayorista de New York				
Origen	Variedad	Calibre	Unidad: US \$ /Caja 10 lb	
			13 feb 15	27 feb 15
Guatemala	Snow Peas Decalaxed	s/e	8,00/10,00	12,00/14,00
		Sugar Snap Peas Decalaxed	s/e	8,00/10,00
CEBOLLAS FRESCAS				
Mercado: Mayorista de Miami				
Origen	Variedad	Calibre	Unidad: US \$ /Caja-Sacos	
			13 feb 15	27 feb 15
Colorado	Red Globe Type	jbo	13,00	...
Idaho-Oregon	Red Globe Type	jbo	11,50/14,00	11,50/14,00
Nueva York	Red Globe Type	jbo	12,00	12,00
	Yellow Globe Type	jbo	...	13,00
Washington	Red Globe Type	jbo	13,00	13,00
California	Blanca	jbo	25,00/26,00	25,00/26,00
Colorado	Yellow Hybrid	jbo	12,00/15,00	12,00/14,00
Idaho-Oregon	Yellow Spanish Hybrid	jbo	13,00/15,00	12,00/15,00
		col	13,00/14,00	13,00/14,00
	Blanca	jbo	20,00/22,00	22,00/24,00
México	Blanca	jbo	21,00/22,00	21,00/22,00
Mercado: Mayorista de Nueva York				
Origen	Variedad	Calibre	Unidad: US \$ /Caja-Sacos	
			13 feb 15	27 feb 15
Canadá	Red Globe Type	jbo	8,00/9,00	8,00/9,00
		med	7,00/8,00	7,00/8,00
Idaho	Blanca Boilers	s/e	18,00/20,00	18,00/20,00
Idaho-Oregon	Red Globe Type	jbo	9,00/10,00	9,00/10,00
		med	7,00/8,00	7,00/8,00
Washington	Red Globe Type	jbo	8,00/9,00	8,00/9,00
		med	7,00/8,00	7,00/8,00
Canadá	Red Globe Type	jbo	9,00/9,50	8,50/9,00
Idaho-Oregon	Yellow Spanish Hybrid	jbo	9,00/10,00	9,00/10,00
		col	13,00/14,00	...
	Blanca	jbo	...	20,00/22,00
Nueva York	Yellow Globe Type	jbo	...	6,00/8,00
Oregon	Yellow Hybrid	jbo	9,00/10,00	...
		col	12,00/14,00	...
Washington	Yellow Hybrid	jbo	9,00/10,00	...
		Blanca	jbo	22,00/24,00

Continúa...

ESPARRAGOS					
Mercado: Mayorista de Chicago					
			Unidad: US \$ /Caja 11 lb		
Origen	Variedad	Calibre	13 feb 15	27 feb 15	
México	Verde	lge	22,50/24,00	22,00/26,00	
		sml	16,00/17,00	...	
		std	22,50/24,00	21,00/26,00	
		xlge	25,00	20,50	
Perú	Verde	lge	22,00/24,00	30,00	
		std	22,00/24,00	27,00	
	Blanco	lge-std	32,00	32,00	
Mercado: Mayorista de Miami					
			Unidad: US \$ /Caja 11 lb		
Origen	Variedad	Calibre	13 feb 15	27 feb 15	
México	Verde	lge	...	28,00/32,00	
		std	...	26,00/29,00	
Perú	Verde	lge	26,00/27,00	26,00/29,00	
		sml	22,00/23,00	23,00/25,00	
		std	24,00/25,00	26,00/28,00	
		std	35,00	32,00	
	Blanco	std	35,00	32,00	
Mercado: Mayorista de Montreal					
			Unidad: US \$ /Caja 11 lb		
Origen	Variedad	Calibre	13 feb 15	27 feb 15	
Perú	Verde	lge	21,65/36,89	29,67/33,68	
		lge	32,88	...	
	Blanco	lge	32,88	...	
Mercado: Mayorista de Nueva York					
			Unidad: US \$ /Caja 11 lb		
Origen	Variedad	Calibre	13 feb 15	27 feb 15	
México	Verde	jbo	40,00/42,00	30,00/32,00	
		lge-std	20,00/35,00	22,00/26,00	
		xlge	...	28,00	
Perú	Verde	jbo	...	32,00/35,00	
		lge-std	18,00/35,00	...	
	Blanco	std	38,00	34,00/36,00	
MANGOS					
Mercado: Mayorista de Miami					
			Unidad: US \$ / Caja 4 - 4,5 kg (1 lyr)		
Origen	Variedad	Calibre	13 feb 15	27 feb 15	
Perú	Kent	7	9,00/10,00	7,00/9,00	
		8	9,00/10,00	7,00/8,00	
		9	10,00	7,00/10,00	
		10	9,00/10,00	7,00/9,00	
Mercado: Mayorista de Nueva York					
			Unidad: US \$ /Caja 4 - 4,5 kg (1 lyr)		
Origen	Variedad	Calibre	13 feb 15	27 feb 15	
Perú	Kent	7	9,00	...	
		8	8,00/9,00	9,00	
		9	8,00/10,00	...	
		10	9,00/10,00	...	
	Tommy Atkins	7-8	9,00	...	
		9	8,00/11,00	...	
		10	8,00/9,00	...	
		12	7,00/10,00	...	
Mercado: Mayorista de New Covent Garden					
			Unidad: US \$ /Caja 4 kg (1 lyr)		
Origen	Variedad	Calibre	13 feb 15	27 feb 15	
Perú	Kent	s/e	...	8,50	
PALTAS					
Mercado: Mayorista de New York					
			Unidad: US \$ / Caja 20 lb (2 lyr)		
Origen	Variedad	Calibre	13 feb 15	27 feb 15	
República Dominicana	Hass	48	30,00	30,00	
		14	20,00	20,00	
	Various Greenskin	16	18,00/20,00	...	
		18	18,00/20,00	18,00/20,00	
		20	18,00/20,00	18,00/22,00	
México	Hass	22	20,00	...	
		24	20,00	22,00	
		32	...	40,00/42,00	
		36	38,00/42,00	40,00/42,00	
		40	38,00/42,00	40,00/42,00	
		48	38,00/45,00	40,00/42,00	
		60	30,00	...	
Mercado: Mayorista de Los Angeles					
			Unidad: US \$ / Caja 20 lb (2 lyr)		
Origen	Variedad	Calibre	13 feb 15	27 feb 15	
California	Hass	48	39,00	39,00/45,00	
		60	33,00	34,00/36,00	
México	Hass	48	32,00/35,00	37,00/42,00	
		60	26,00/30,00	29,00/34,50	
Mercado: Mayorista New Covent Garden					
			Unidad: US \$ / Caja (4 kg)		
Origen	Variedad	Calibre	13 feb 15	27 feb 15	
Israel	Pinkerton	s/e	10,68	10,82	
España	Reed	s/e	...	10,05	
UVAS					
Mercado: Mayorista de New York					
			Unidad: US \$ / Caja 18 lb		
Origen	Variedad	Calibre	13 feb 15	27 feb 15	
Chile	Autumn Royal	med	38,00	...	
		lge-xlge	40,00	...	
	Black Seedless	med	...	18,00	
		lge	...	32,00	
		xlge	...	42,00/44,00	
	Flame Seedless	lge	25,00	18,00/24,00	
		lge-xlge	34,00/38,00	24,00/26,00	
		med	26,00/28,00	...	
		sml	24,00	...	
	Scarlet Royal	lge-xlge	...	32,00	
	Sugraone	lge	28,00/29,00	...	
		med	...	20,00	
		lge-xlge	34,00	26,00	
	Thompson Seedless	lge	...	22,00/25,00	
		xlge	...	28,00	
		lge-xlge	...	22,00/28,00	
	White Seedless Type	xlge	...	32,00	
Perú	Black Globe	lge	...	22,00	
		xlge	36,00	...	
	Flame Seedless	lge	28,00/35,00	...	
		lge-xlge	34,00	...	

Red Globe	lge	21,00/24,00	...	
	xlge	24,00/26,00	24,00	
Red Seedless	lge	38,00	...	
Sugraone	lge	26,00	...	
	xlge	28,00/38,00	...	
Thompson Seedless	lge	20,00/24,00	20,00/22,00	
	xlge	...	30,00/34,00	
	lge-xlge	28,00	...	
Mercado: Mayorista de Los Angeles				
Unidad: US \$ / Caja 18 lb				
Origen	Variiedad	Calibre	13 feb 15	27 feb 15
Chile	Black Seedless	xlge	38,00/42,00	34,00/40,00
	Flame Seedless	lge	24,00/30,00	22,00/26,00
		med	18,00/24,00	18,00/22,00
		sml	16,00/18,00	...
		xlge	32,00/38,00	28,00/34,00
	Sugraone	lge	28,00/32,00	22,00/28,00
		sml-med	18,00	16,00/18,00
		xlge	34,00/38,00	30,00/36,00
	Thompson Seedless	xlge	34,00/38,00	34,00/36,00
Perú	Red Globe	xlge	20,00/24,00	20,00/22,00
	Sugraone	xlge	32,00/34,00	28,00/34,00
MANDARINA				
Mercado: Mayorista de Boston				
Unidad: US \$ / Caja 4/5 Bushel				
Origen	Variiedad	Calibre	13 feb 15	27 feb 15
Florida	Honey	64	32,00/34,00	32,00/34,00
4/5 bushel		80	30,00/32,00	27,00/34,00
		100	28,00/31,00	28,00/32,00
		120	28,00/29,00	27,00/29,00
		150	25,00	24,00/26,00
Mercado: Mayorista de Nueva York				
Unidad: US \$ / Caja 4/5 Bushel				
Origen	Variiedad	Calibre	13 feb 15	27 feb 15
Florida	Honey	64	28,00/30,00	26,00
4/5 bushel		80	28,00/32,00	26,00/28,00
		100	28,00/30,00	25,00/26,00
		120	24,00/28,00	24,00/26,00
		150	24,00/26,00	21,00/24,00
		180	24,00/25,00	20,00/22,00
Mercado: Mayorista de San Francisco				
Unidad: US \$ / Caja 4/5 Bushel				
Origen	Variiedad	Calibre	13 feb 15	27 feb 15
Florida	Honey	64	42,00/46,00	41,00/46,00
4/5 bushel		80	38,00/43,00	37,00/42,00
		100	35,00/37,00	38,00/40,00
ORÉGANO				
Mercado: Mayorista de Miami				
Unidad: US \$ / Bolsa 1 lb				
Origen	Variiedad	Calibre	13 feb 15	27 feb 15
Colombia	s/e	s/e	5,00/6,00	5,00/6,00
Guatemala	s/e	s/e	4,00/5,00	4,00/5,00
Perú	s/e	s/e	5,00/6,00	5,00/6,00
Mercado: Mayorista de New York				
Unidad: US \$ / Caja 1 kg				
Origen	Variiedad	Calibre	13 feb 15	27 feb 15
Colombia	s/e	12	10,00/12,00	10,00/12,00
Israel	s/e	12	12,00/13,00	12,00/13,00
México	s/e	12	10,00/12,00	10,00/12,00
BANANA				
Mercado: Mayorista de Chicago				
Unidad: US \$ / Caja 40 lb				
Origen	Variiedad	Calibre	13 feb 15	27 feb 15
Colombia	s/e	s/e	17,00/18,00	20,00/22,00
Costa Rica	s/e	s/e	17,00/18,00	20,00/22,00
Guatemala	s/e	s/e	17,50/18,00	20,00/22,00
México	s/e	s/e	18,00/18,50	...
Mercado: Mayorista de Miami				
Unidad: US \$ / Caja 40 lb				
Origen	Variiedad	Calibre	13 feb 15	27 feb 15
Costa Rica	s/e	s/e	14,00/16,00	21,00/24,50
Guatemala	s/e	s/e	11,00/13,00	16,00/18,00
Honduras	s/e	s/e	18,00	20,00/23,00
ACEITUNAS				
Mercado: Mayorista de Nueva York				
Unidad: US \$ / Caja 16 lb				
Origen	Variiedad	Calibre	13 feb 15	27 feb 15
California	Negras	jbo	...	45,00
		col	...	45,00
NUECES				
Mercado: Mayorista de Nueva York				
Unidad: US \$ / Caja - Sacos				
Origen	Variiedad	Calibre	13 feb 15	27 feb 15
California	English Hartley	jbo	80,00	80,00
50 lb				
CAÑA DE AZÚCAR				
Mercado: Mayorista de Boston				
Unidad: US \$ / Caja 40 libras				
Origen	Variiedad	Calibre	13 feb 15	27 feb 15
Florida	s/e	s/e	19,00/22,00	19,00/22,00
	Red	s/e	22,00	22,00
Mercado: Mayorista de Miami				
Unidad: US \$ / Caja 40 libras				
Origen	Variiedad	Calibre	13 feb 15	27 feb 15
Florida	s/e	s/e	12,00	11,00/12,00
	Red	s/e	14,00	12,00/14,00

Continúa...

Mercado: Mayorista de Philadelphia				
Origen	Variedad	Calibre	Unidad: US \$ / Caja 40 libras	
			13 feb 15	27 feb 15
Florida 40 lb	s/e	s/e	18,00	18,00
	Red	s/e	20,00	20,00
Florida 50 lb	s/e	s/e	24,00	24,00

ARÁNDANOS				
Mercado: Mayorista de Boston				
Origen	Variedad	Calibre	Unidad: US \$ / Caja	
			13 feb 15	27 feb 15
Chile	s/e	lge	25,00/26,00	24,00/26,00

Mercado: Mayorista de San Francisco				
Origen	Variedad	Calibre	Unidad: US \$ /Caja	
			13 feb 15	27 feb 15
California	s/e	med	30,00	27,00
Chile	s/e	med	26,00/28,00	24,00/26,00
México	s/e	med	26,00/32,00	30,00/34,00
Perú	s/e	med	28,00	...

FRESAS				
Mercado: Mayorista de Atlanta				
Origen	Variedad	Calibre	Unidad: US \$ /Caja	
			13 feb 15	27 feb 15
Florida	s/e	lge	12,00/14,50	7,00/10,00

Mercado: Mayorista de Los Angeles				
Origen	Variedad	Calibre	Unidad: US \$ /Caja	
			13 feb 15	27 feb 15
California	s/e	med-lge	12,00/18,00	8,00/11,00
México	s/e	lge	20,00/22,00	...
		med	10,00/16,00	...
		med-lge	10,00/20,00	...

Mercado: Mayorista de San Francisco				
Origen	Variedad	Calibre	Unidad: US \$ /Caja	
			13 feb 15	27 feb 15
California	s/e	lge	18,00/23,00	10,00/14,00
		med	...	8,00/10,00
		med-lge	18,00/21,50	10,00/14,00
		sml-med	15,00	...
México	s/e	xlge	18,00/23,00	...
		med-lge	19,00/21,50	...

s/e: sin especificación ... : sin información

col: colossal jbo: jumbo xlge: extra large lyr: layer (capa o corrida)
lge: large med: medium sml: small

Fuente: USDA - Market News com., 2015



3. COTIZACIONES INTERNACIONALES

La disminución de los precios internacionales de los principales commodities agrarios (trigo, maíz, frijol de soya, aceite de soya, café, azúcar contrato N° 5 y azúcar contrato N° 16), en febrero de 2015, resultó de la menor demanda global aunada a noticias de condiciones climáticas favorables para las zonas productoras. Por otro lado, los precios del arroz, algodón y cacao, subieron principalmente a causa de compras especulativas efectuadas por los inversionistas y la menor oferta de los países productores.

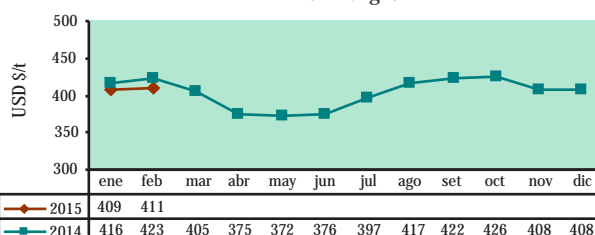
Arroz Blanco Tailandés 15%g.q.

FOB¹ Bangkok

Tailandia es el primer exportador de arroz elaborado.



Arroz Blanco Tailandés 15%g.q.
FOB Bangkok



El precio del arroz blanco tailandés (15% granos quebrados) el mes de enero se incrementó debido al anuncio del gobierno militar de Tailandia con respecto a la intención de reducir la producción para la campaña 2016-2017, la firme demanda por parte de los países importadores según datos de la Asociación de Exportadores de Arroz de Tailandia y estimaciones de una menor producción del grano en Australia; sin embargo, pronósticos de condiciones climáticas favorables en Tailandia, limitaron un mayor aumento del precio.

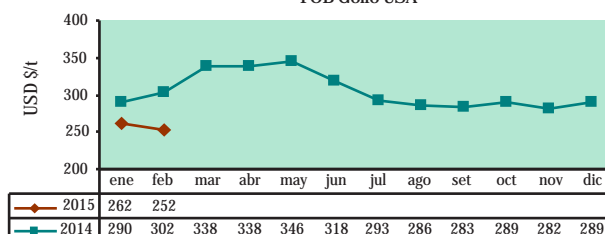
Trigo N° 2 Hard Red Winter

FOB¹ Golfo USA

Usos: Materia prima para la industria molinera y de panificación.



Trigo N°2 Hard Red Winter
FOB Golfo USA



Al cierre del mes de febrero, el precio del trigo duro retrocedió como consecuencia de la presión generada en torno a la amplia oferta mundial, pronósticos de condiciones climáticas favorables para las principales zonas productoras del grano en Estados Unidos, la contracción de la demanda a nivel global y la influencia del fortalecimiento del dólar frente al resto de las monedas.

Algodón Index "A"

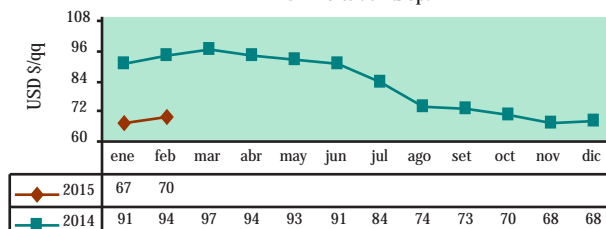
CIF² - Norte de Europa

El Index "A" es un indicador compuesto por el promedio de los cinco precios más bajos de 15 variedades de algodón.

Usos: Materia prima para la industria alimenticia y textil.

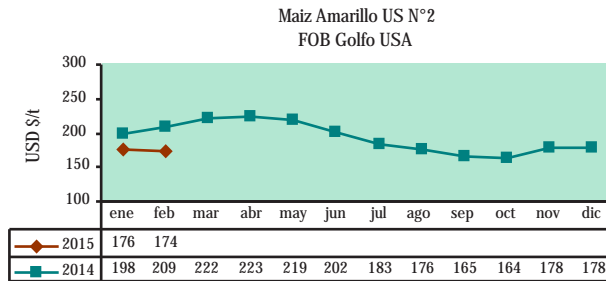


Algodón Index "A"
CIF-Norte de Europa

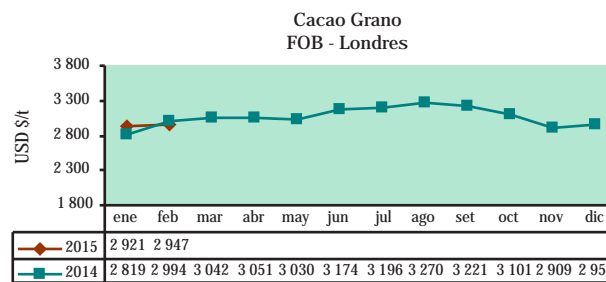


Aunque los inventarios mundiales continúan siendo altos desde que China cambió su política de compras, el incremento del precio del algodón INDEX A en el mes de febrero se fundamentó en perspectivas de una menor producción de la fibra a nivel mundial para el periodo 2015-2016 y la firme demanda por parte de los países importadores, principalmente por parte de Indonesia, Corea del Sur y Vietnam.

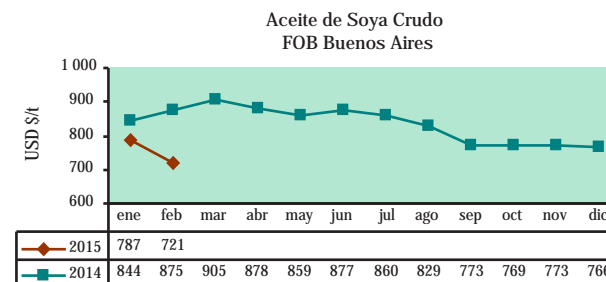
El precio del maíz US. N° 2, en el mes de febrero, registró una contracción producto de la caída en la producción de etanol reportada por la Administración de Información Energética (EIA) de Estados Unidos, que también informó un incremento de los stocks del commodity; la incidencia de la baja del precio del petróleo, ventas especulativas realizadas por los fondos de inversión y la presión proveniente de la abundante oferta global, a medida que se confirman los buenos resultados productivos en Sudamérica.



El precio del cacao en febrero fue impulsado la débil oferta del grano procedente de Costa de Marfil (principal productor mundial) y noticias de condiciones climáticas desfavorables resultantes de vientos relativamente fuertes, combinados con calor agudo en la región de África Occidental, pero, el fortalecimiento del dólar estadounidense, evitó una mayor alza del precio.

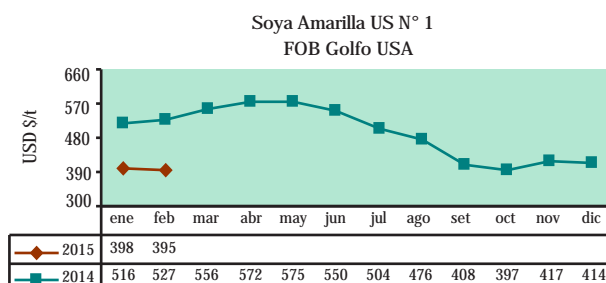


La influencia del abundante stock mundial de soya, el incremento de los stocks de aceite de soya en Estados Unidos y el optimismo que rodea a las perspectivas de producción en Sudamérica, por condiciones climáticas favorables suscitadas en las zonas productoras de soya, principalmente en Brasil (según información del Departamento de Agricultura de Estados Unidos); fueron los principales factores bajistas de los precios del frijol de soya y del aceite de soya en el segundo mes del 2015.



Sin embargo, la preocupación que generan las protestas de camioneros en Brasil, evitaron un mayor retroceso en los precios.

En el mes de febrero del 2015, los precios del frijol de soya y aceite de soya descendieron 0,6% y 8,3%, respectivamente, en comparación al precio alcanzado en el mes de enero. Y en referencia al mes de febrero del año 2014, los precios disminuyeron en 25,0% y 17,6% respectivamente.



Maíz Amarillo US N° 2

FOB¹ Golfo USA

Usos: Materia prima destinada a la industria alimenticia y de alimentos balanceados.



Cacao Grano

FOB Londres

Usos: Insumo para la industria de alimentos.



Aceite de Soya Crudo

FOB¹ Buenos Aires

Principal derivado del frijol de soya.
Usos: Industria alimentaria - producción de aceites y mantecas terminadas.



Soya Amarilla US N° 1

FOB¹ Golfo USA

Usos: Materia prima destinada a la alimentación humana y animal.



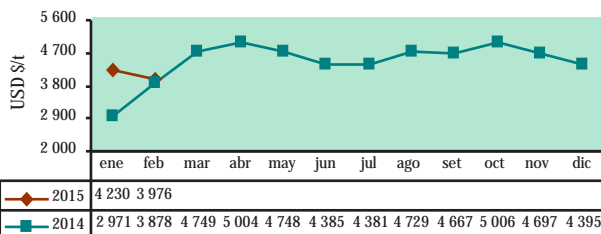
Café - Otros Suaves Arábigos

Mercado de Nueva York

Puesto en almacén certificado de la bolsa de Nueva York. Principal producto agrícola de exportación en el Perú.



Café otros suaves Arábigos
CIF-Nueva York



El precio del café en el mes de febrero disminuyó como resultado de proyecciones de una mayor oferta procedente de Colombia para el año 2015 (por el buen clima, la incorporación de nuevas plantaciones y el aumento de la productividad) y el mayor número de ventas especulativas realizadas por los fondos de inversión.

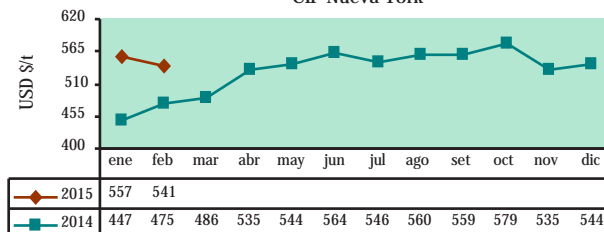
Azúcar Contrato N° 16

CIF² Nueva York.

CIF: Valor del azúcar cruda puesta en refinería de Norteamérica. Azúcar centrifugada (96° de polarización), precios del mercado interno norteamericano.



Azúcar Contrato N° 16
CIF-Nueva York



A pesar de la proyección de un menor superávit global para el periodo 2014-2015, anunciada por La Organización Internacional del Azúcar (ISO); las bajas en los precios del azúcar contrato N° 5 y azúcar contrato N° 16, al cierre del mes de febrero, fueron originadas por el clima favorable (lluvias) acontecido en la principal zona productora de caña de azúcar en Brasil (lo cual contribuiría a una mayor disponibilidad del endulzante), estimaciones de una mayor producción procedente de Cuba y países de Asia, además de la incertidumbre generada en torno a la esperada decisión del gobierno Indio con respecto a un subsidio a las exportaciones.

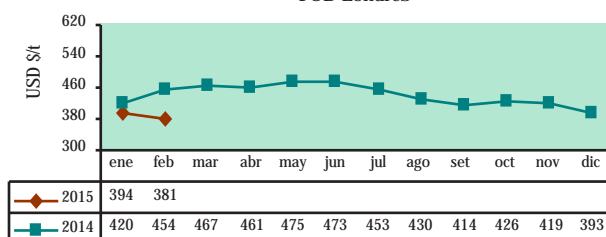
Azúcar Refinada Contrato N° 5

FOB¹ Londres

FOB: Costo del producto entregado en los puertos del mar Mediterráneo. Azúcar blanca cristalizada (99,8° de polarización).



Azúcar Refinada Contrato N° 5
FOB-Londres



Fuente:
BCRP, FAO, COTTON OUTLOOK, ODEPA

En comparación al mes anterior, en febrero del 2015, los precios del azúcar contrato N° 5 (blanca) y del azúcar contrato N° 16 (rubia) registraron bajas por el orden de 3,1% y 2,9%, respectivamente. Y en referencia a los valores alcanzados en febrero del 2014, el precio azúcar contrato N° 5 (blanca) retrocedió 15,9%, mientras que el del azúcar contrato N° 16 (blanca) aumentó 13,9%.

Nota:

El precio del azúcar contrato N° 16 corresponde al precio doméstico al por mayor de azúcar cruda en USA.

Elaborado por la Dirección de Estadística Agraria
Dirección General de Seguimiento y Evaluación de Políticas
Ministerio de Agricultura y Riego
Se permite la reproducción total o parcial de este documento
por cualquier medio, siempre y cuando se cite la fuente
Visite el Portal Agrario: www.minagri.gob.pe
siea.minagri.gob.pe

Diseño y Diagramación: Dirección de Estudios Económicos e Información Agraria - DGPA
Abril 2015