



MINISTERIO
DE AGRICULTURA
Y RIEGO

PRECIOS EN MERCADOS INTERNACIONALES DE PRODUCTOS AGROPECUARIOS

Boletín N° 7 • Año 13 • Julio 2015



DIRECCIÓN GENERAL DE SEGUIMIENTO Y EVALUACIÓN DE POLÍTICAS - DGESEP

CONTENIDO

1. Precios FOB de principales destinos de las exportaciones peruanas	2
2. Precios de legumbres, frutas, entre otros productos, en principales mercados mayoristas de Estados Unidos, Canadá y Europa.....	11
3. Cotizaciones Internacionales	15

1. PRECIOS FOB DE PRINCIPALES DESTINOS DE LAS EXPORTACIONES PERUANAS

Las exportaciones agrarias entre enero y julio del 2015, alcanzaron un valor FOB de USD 2 618 millones, registrando una contracción de 1,8% con respecto al mismo periodo del año 2014. Los diez primeros productos del ranking acumularon el 52,5% del valor total exportado. Estos productos fueron: paltas, uvas frescas, espárragos frescos, café sin tostar sin descafeinar, mangos frescos, cacao en grano, preparaciones utilizadas para la alimentación de los animales, bananas tipo Cavendish Valery, quinua y espárragos preparados. De los productos mencionados destacan las paltas y las uvas frescas que significaron el 9,4% y 8,8% del total, respectivamente.

En referencia a la masa neta exportada (toneladas), esta disminuyó 5,2%; como consecuencia de la menor demanda de productos tales como: aceite de palma en bruto (71,7% menos), manteca de cacao (63,6%), harina de maca (48,6%), azúcar refinada (46,8%), las demás azúcar de caña (43,0%), huevos fecundados para incubación de gallina de la especie gallus (36,0%), alcohol etílico sin desnaturalizar (35,4%), pallares (33,3%), preparaciones para salsas y demás salsas preparadas (33,0%), maderas aserradas o desbastadas (31,5%) y café sin descafeinar (27,9%), entre otros.

De los 139 países de destino de las exportaciones agrarias peruanas, Estados Unidos participó del 27,1%, Holanda (13,9%), Ecuador (5,4%), España (5,3%), Inglaterra (4,9%), Alemania (4,4%), China (3,8%), Chile (3,1%), Hong Kong (2,7%), y Colombia (2,5%); fueron los principales compradores en el periodo analizado.

En cuanto a las exportaciones agrarias, los principales productos demandados en el mercado internacional son: café sin descafeinar, uvas frescas, espárragos frescos, paltas, quinua, cacao en grano, preparaciones



utilizadas para la alimentación de los animales, mangos frescos, leche evaporada, bananas "Cavendish Valery", alcachofas preparadas, cebollas, hortalizas preparadas sin congelar, alcohol etílico sin desnaturalizar, maderas aserradas o desbastada longitudinalmente y frutos de los géneros Capsicum.

En los siete primeros meses del 2015 se exportaron productos mediante 569 partidas arancelarias, de las cuales el presente boletín considera las 20 que corresponden a los productos mencionados en el párrafo anterior; dichas partidas arancelarias en su conjunto abarcaron el 58,7% del total exportado, totalizando en USD 1 537 millones.

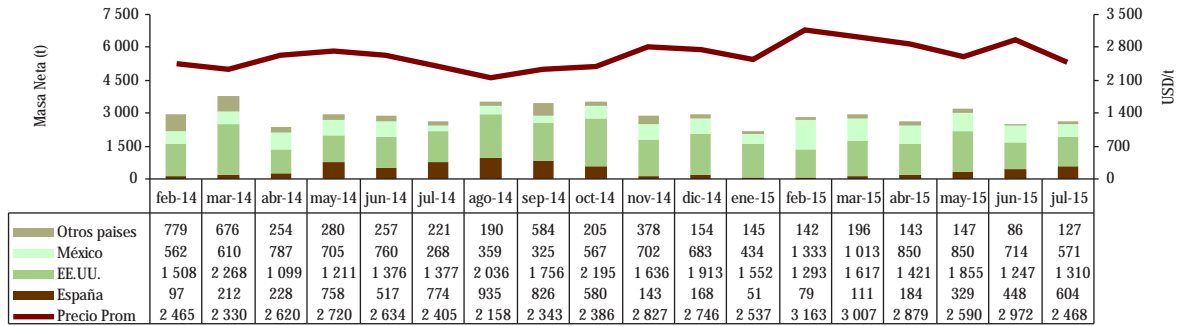
En los siguientes gráficos, se presenta la evolución mensual de la masa neta exportada (toneladas) y valores unitarios promedio FOB (USD/t), en mercados de destino de los principales productos del ranking de exportaciones agrarias del Perú durante los últimos 18 meses.



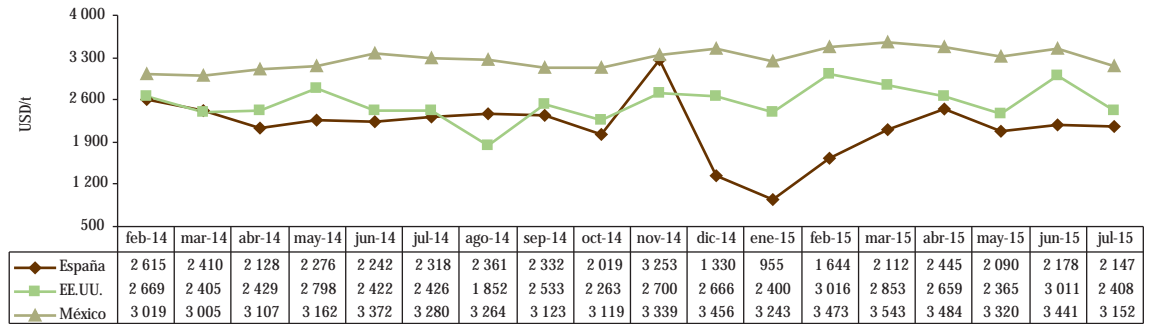
1. PRECIOS FOB DE PRINCIPALES DESTINOS DE LAS EXPORTACIONES PERUANAS

Frutos de los géneros Capsicum

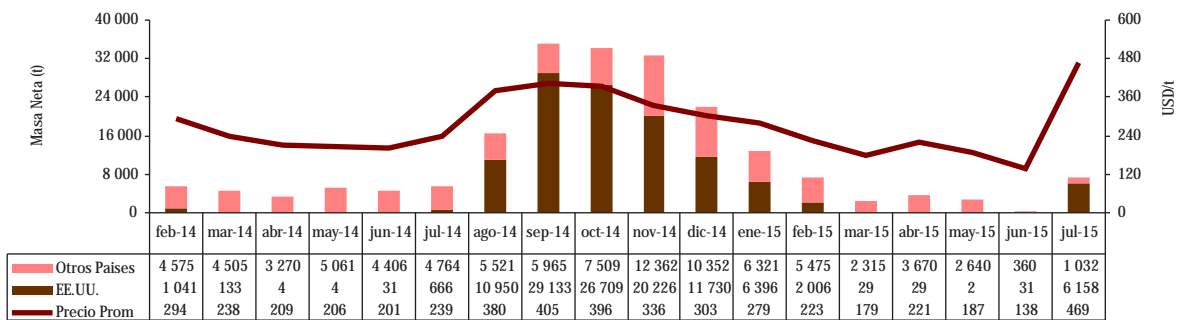
Perú: Masa neta y Valor unitario promedio FOB de exportación de Capsicum 2014 - 2015



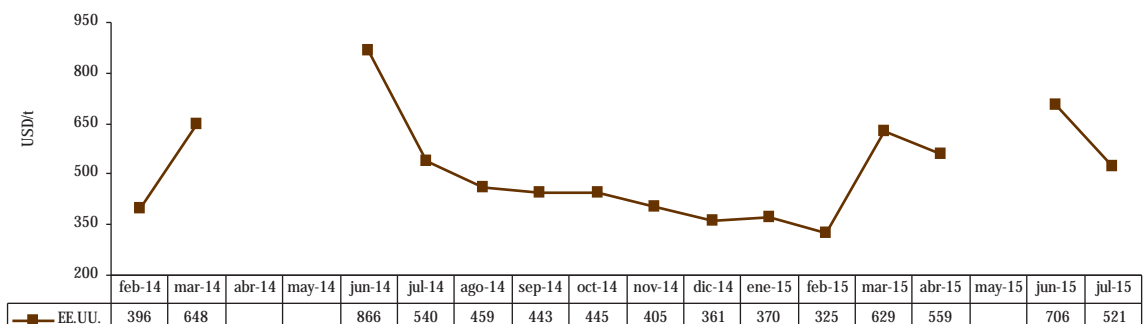
Perú: Valor unitario promedio FOB de principales destinos de Exportación de Capsicum 2014 - 2015



Perú: Masa neta y Valor unitario promedio FOB de exportación de Cebollas Frescas 2014 - 2015

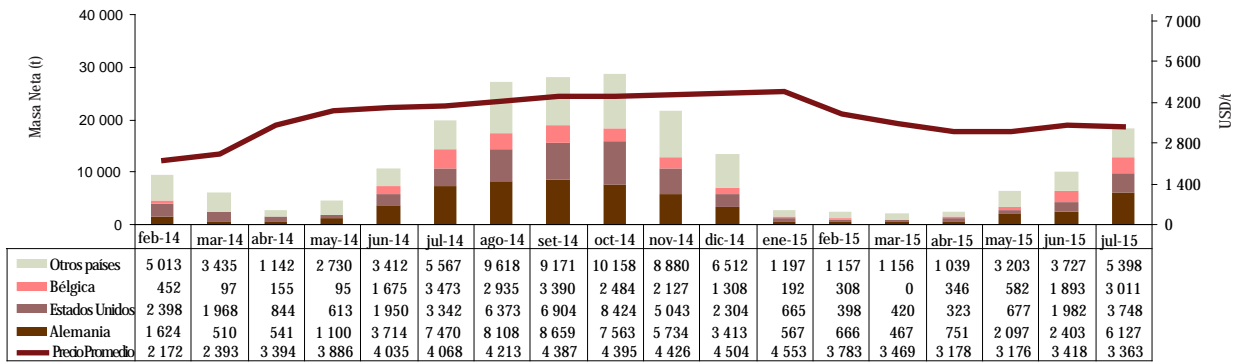


Perú: Valor unitario promedio FOB de principales destinos de Exportación de Cebollas Frescas 2014 - 2015

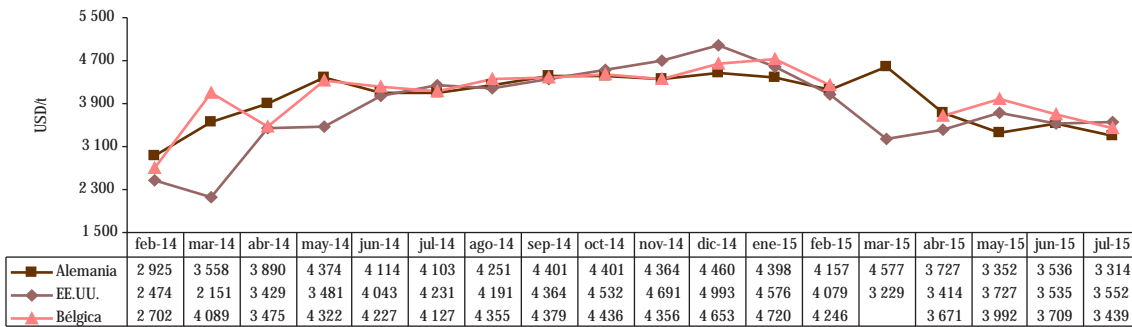


Continúa...

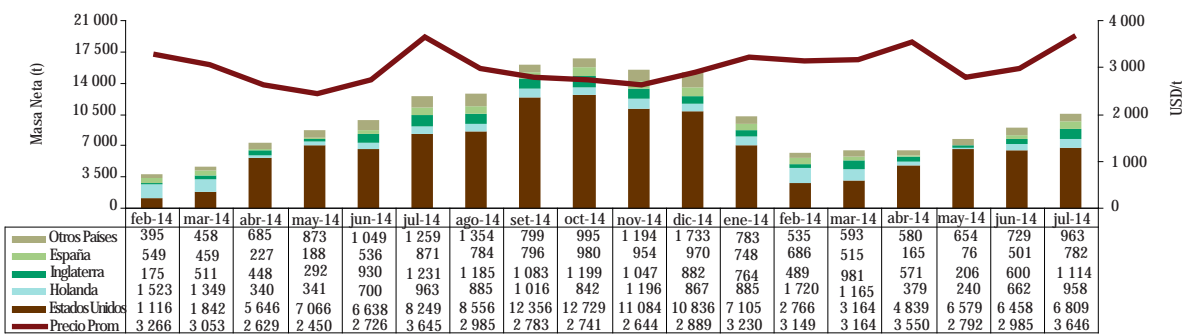
Perú: Masa neta y Valor unitario promedio FOB de exportación de Café sin Descafeinar 2014 - 2015



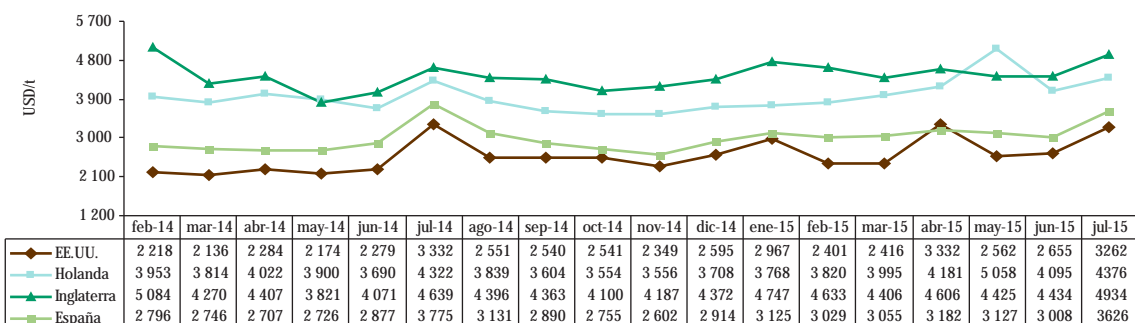
Perú: Valor unitario promedio FOB de principales destinos de Exportación de Café sin Descafeinar 2014 - 2015



Perú: Masa neta y Valor unitario promedio FOB de exportación de Espárragos Frescos 2014 - 2015

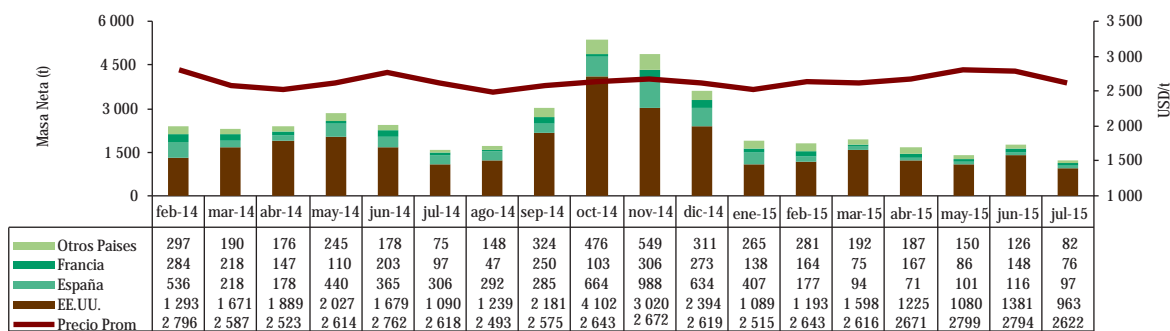


Perú: Valor unitario promedio FOB de principales destinos de Exportación de Espárragos Frescos 2014 - 2015

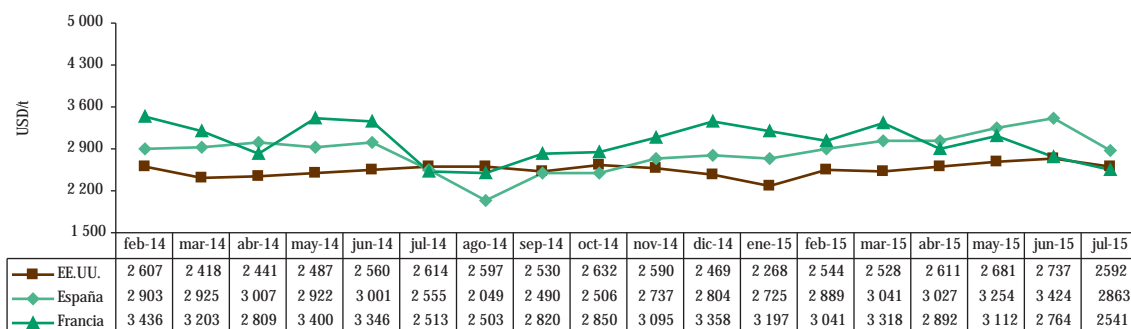


Continúa...

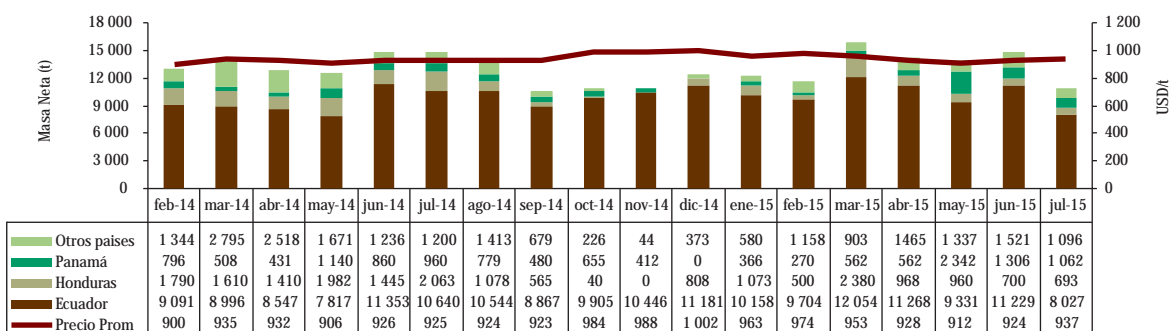
Perú: Masa neta y Valor unitario promedio FOB de exportación de Alcachofas Preparadas 2014 - 2015



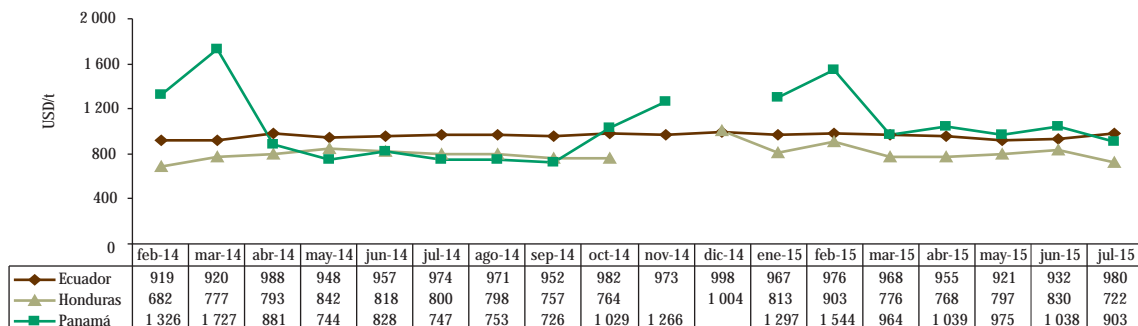
Perú: Valor unitario promedio FOB de principales destinos de Exportación de Alcachofas Preparadas 2014 - 2015



Perú: Masa neta y Valor unitario promedio FOB de exportación de Preparaciones Utilizadas para la Alimentación de los Animales 2014 - 2015

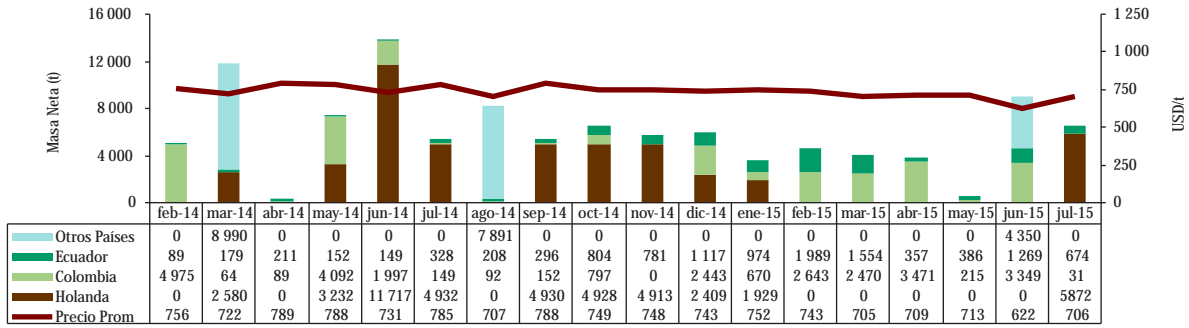


Perú: Valor unitario promedio FOB de principales destinos de Exportación de Preparaciones Utilizadas para la Alimentación de los Animales 2014 - 2015

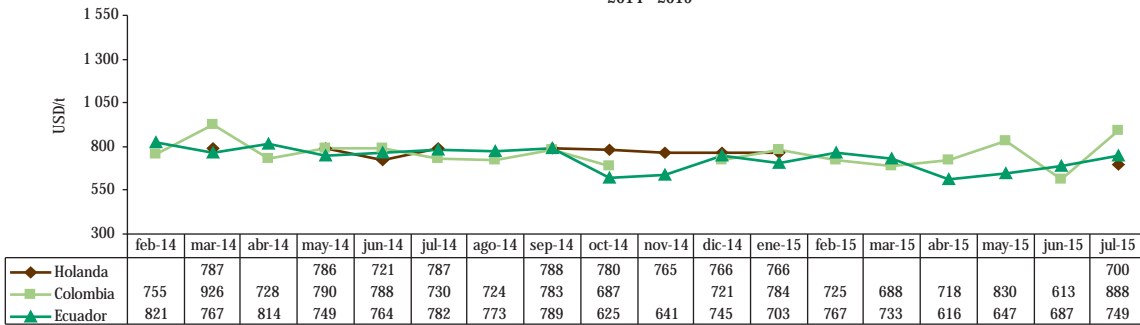


Continúa...

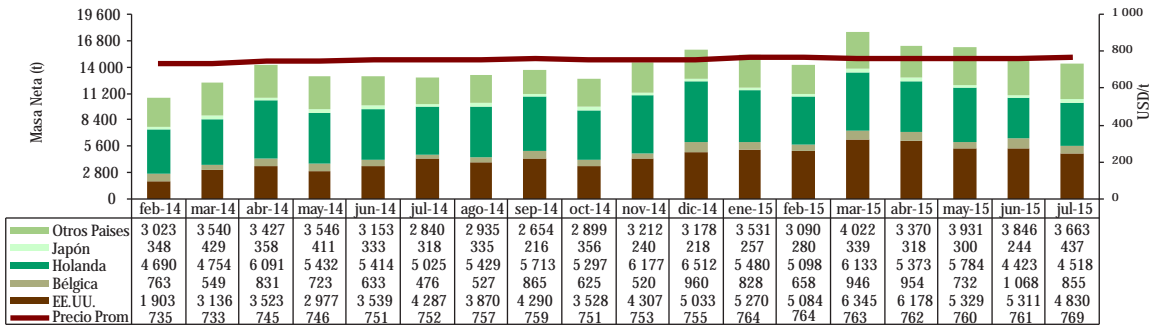
Perú: Masa neta y Valor unitario promedio FOB de exportación de Alcohol Etilico sin desnaturalizar
2014 - 2015



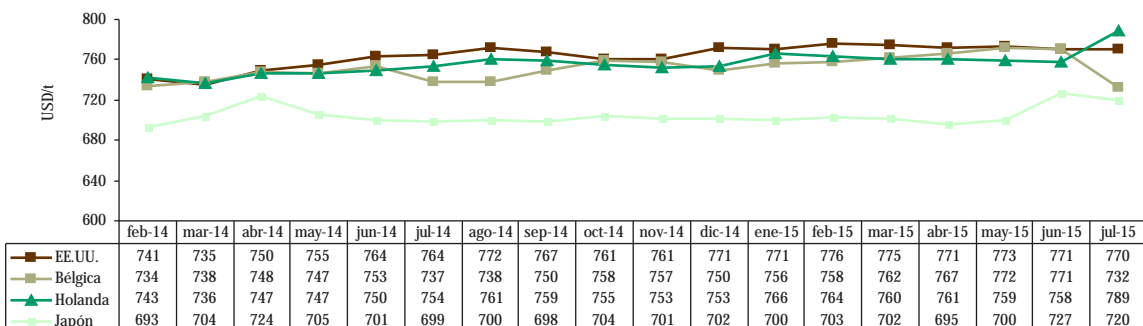
Perú: Valor unitario promedio FOB de principales destinos de Exportación de Alcohol Etilico sin desnaturalizar
2014 - 2015



Perú: Masa neta y Valor unitario promedio FOB de exportación de banano tipo "Cavendish Valery"
2014 - 2015



Perú: Valor unitario promedio FOB de principales destinos de Exportación de banano "Cavendish Valery"
2014 - 2015

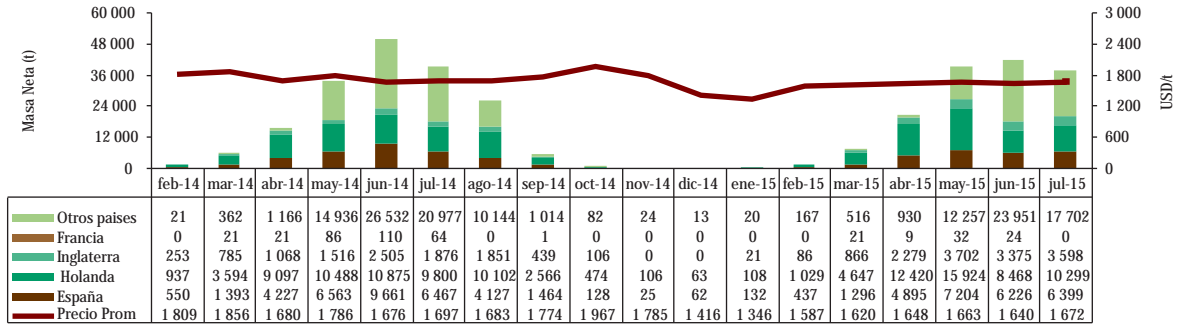


Continúa...

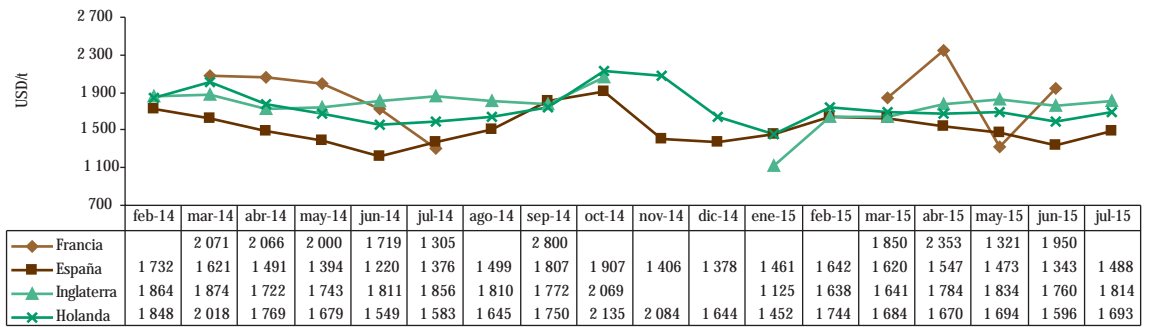
Alcohol Etilico sin desnaturalizar

Banano fresco

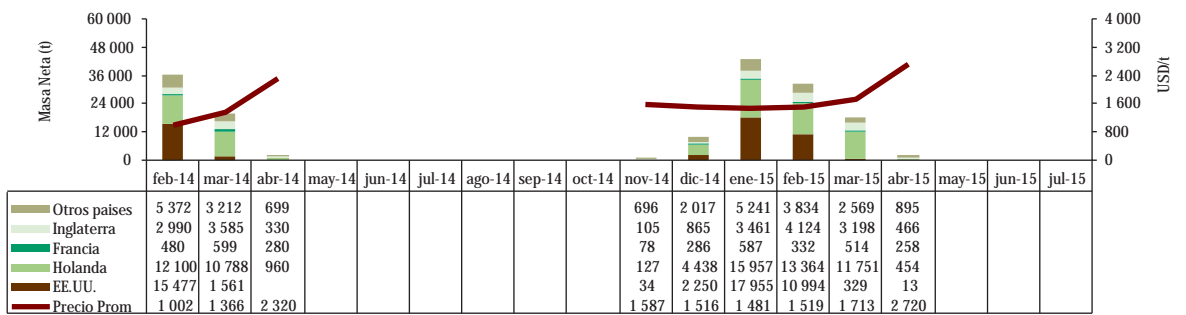
Perú: Masa neta y Valor unitario promedio FOB de exportación de Paltas (Aguacates) 2014 - 2015



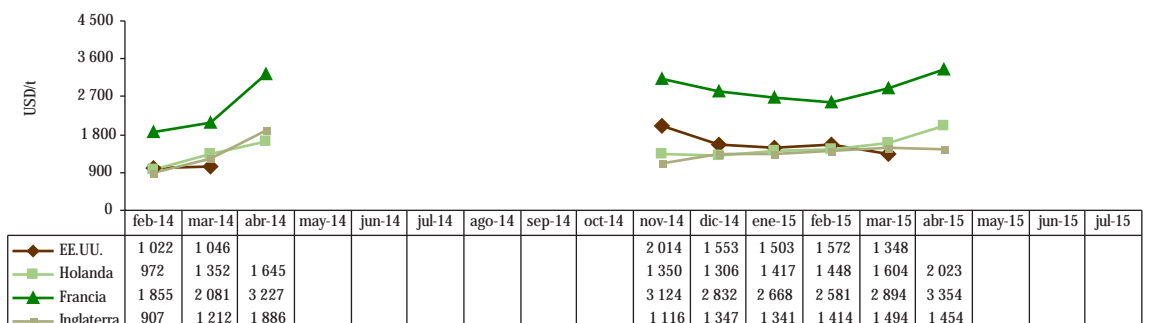
Perú: Valor unitario promedio FOB de principales destinos de Exportación de Paltas (Aguacates) 2014 - 2015



Perú: Masa neta y Valor unitario promedio FOB de exportación de Mangos Frescos 2014 - 2015

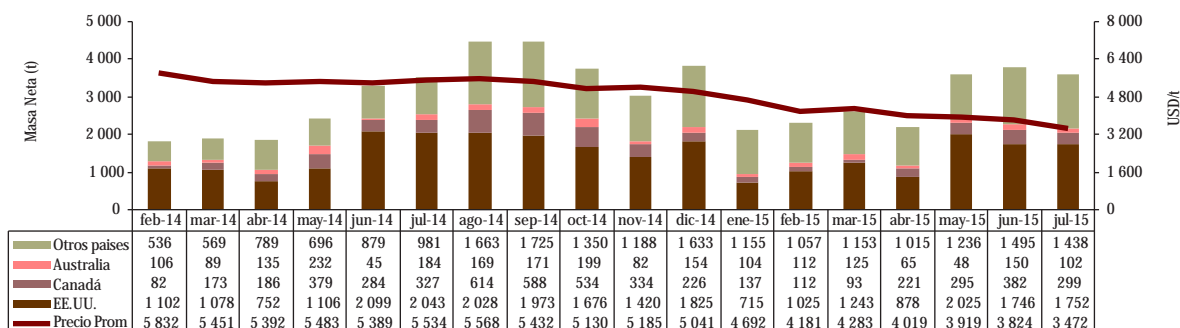


Perú: Valor unitario promedio FOB de principales destinos de Exportación de Mangos Frescos 2014 - 2015

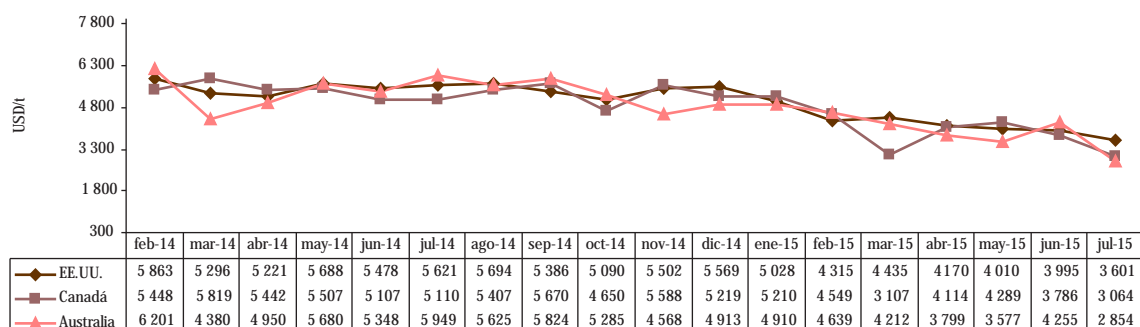


Continúa...

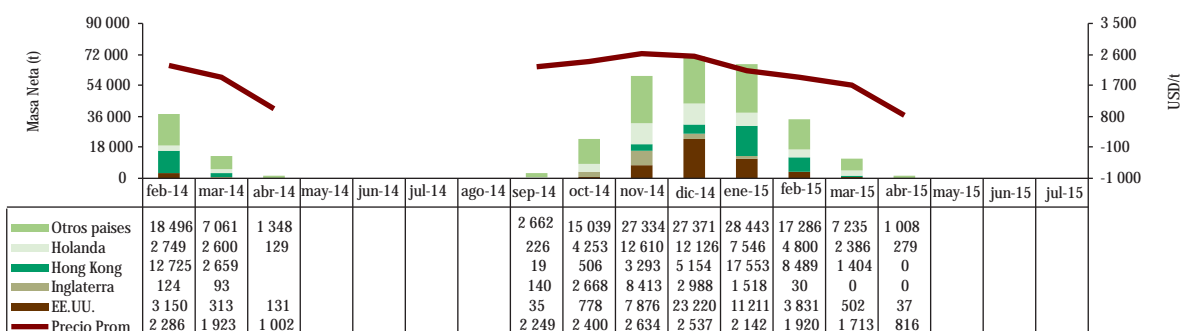
Perú: Masa neta y Valor unitario promedio FOB de exportación de Quinoa 2014 - 2015



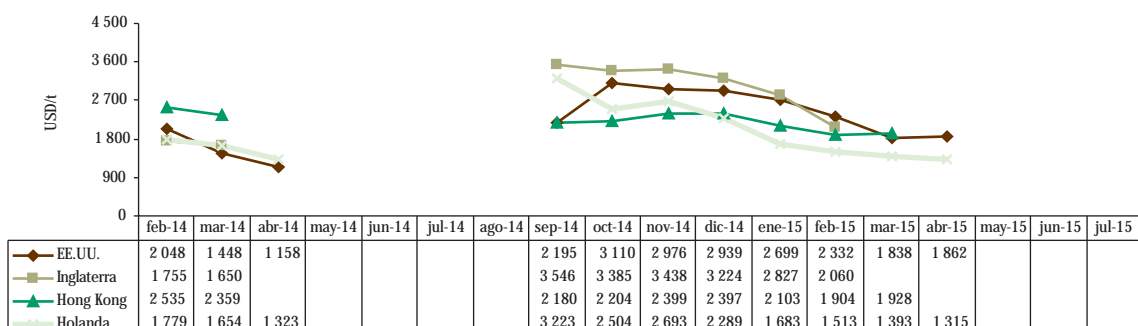
Perú: Valor unitario promedio FOB de principales destinos de Exportación de Quinoa 2014 - 2015



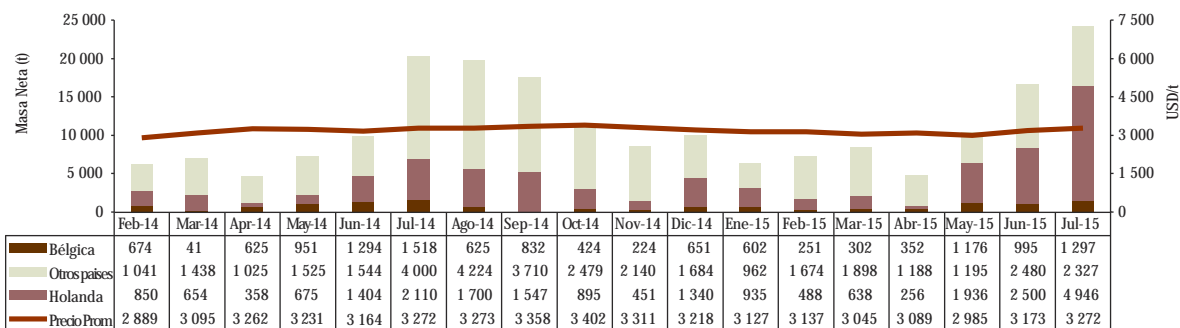
Perú: Masa neta y Valor unitario promedio FOB de exportación de Uvas Frescas 2014 - 2015



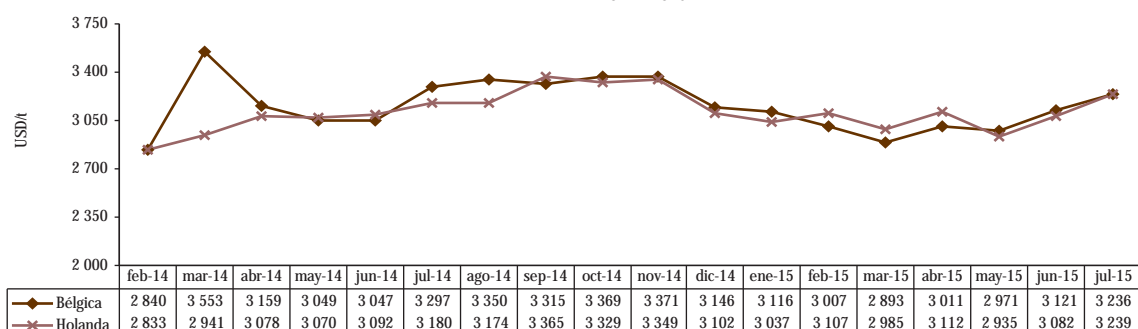
Perú: Valor unitario promedio FOB de principales destinos de Exportación de Uvas Frescas 2014 - 2015



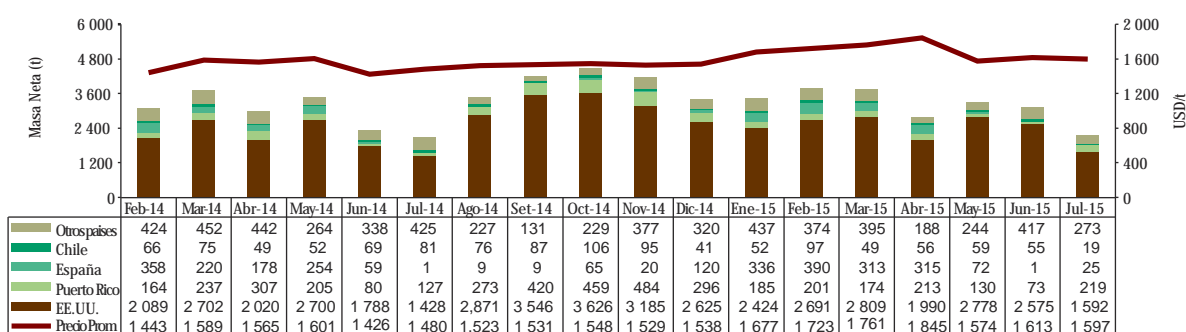
Perú: Masa neta y Valor unitario promedio FOB de exportación de Cacao en Grano 2014 - 2015



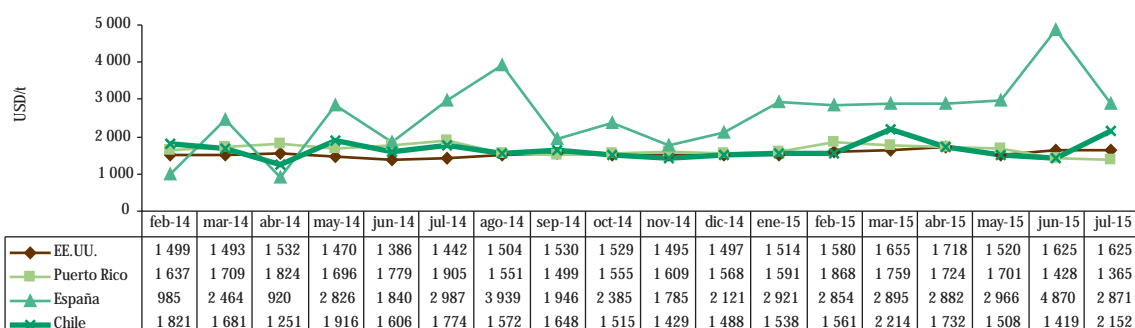
Perú: Valor unitario promedio FOB de principales destinos de Exportación de Cacao en grano 2014 - 2015



Perú: Masa neta y Valor unitario promedio FOB de exportación de Hortalizas prep. sin congelar 2014 - 2015

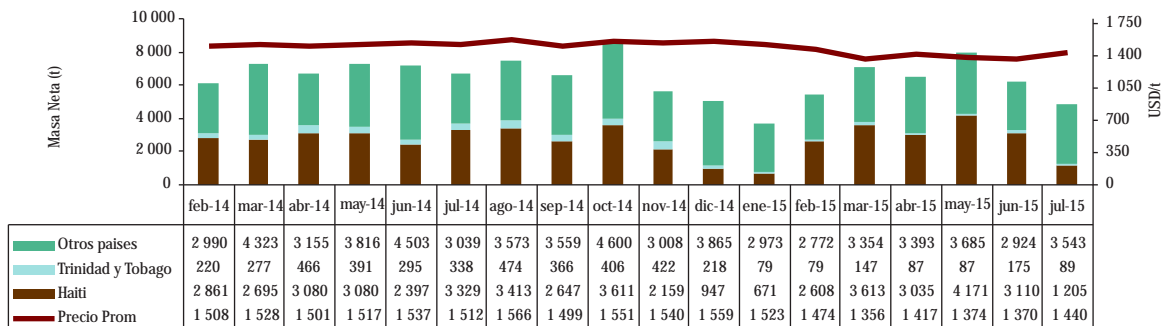


Perú: Valor unitario promedio FOB de principales destinos de Exportación de Hortalizas prep. sin congelar 2014 - 2015

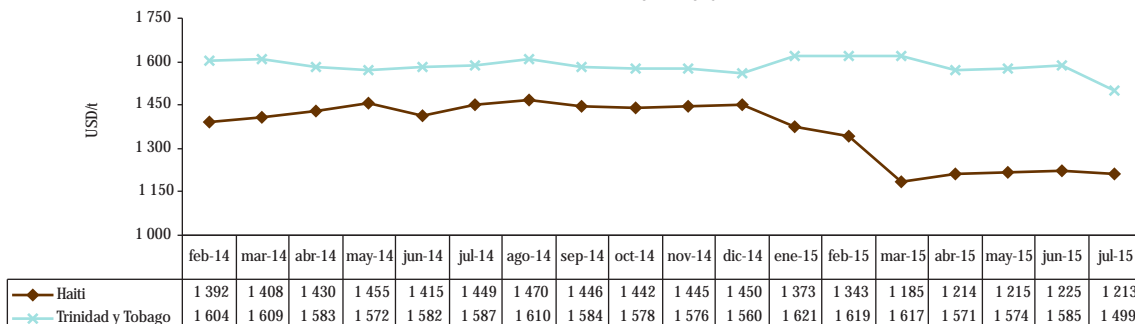


Continúa...

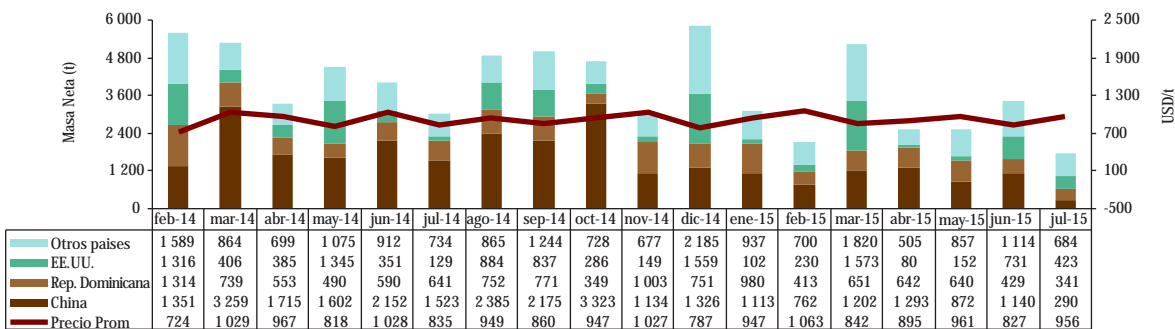
Perú: Masa neta y Valor unitario promedio FOB de exportación de Leche Evaporada 2014 - 2015



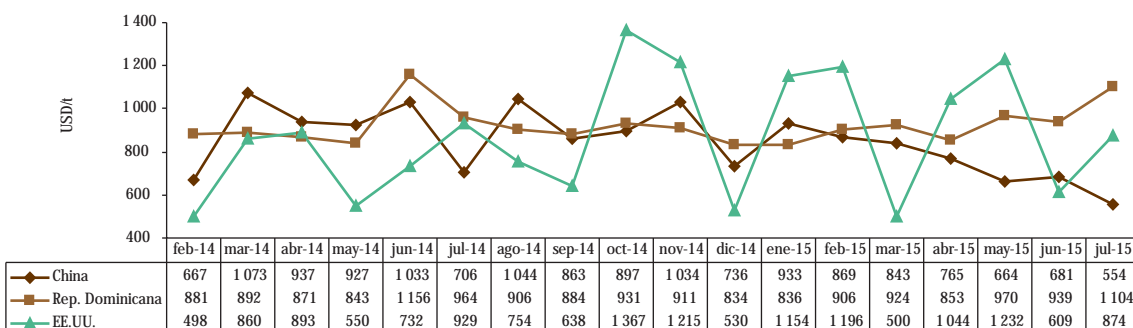
Perú: Valor unitario promedio FOB de principales destinos de Exportación de Leche Evaporada 2014 - 2015



Perú: Masa neta y Valor unitario promedio FOB de exportación de Madera Aserrada o Desbastada Longitudinalmente 2014 - 2015



Perú: Valor unitario promedio FOB de principales destinos de Exportación de Madera Aserrada o Desbastada Longitudinalmente 2014 - 2015



Conclusión

Leche Evaporada

Madera aserrada

2. Precios de Legumbres, Frutas y Otros en principales mercados mayoristas de Estados Unidos, Canadá y Europa

ALCACHOFAS					Mercado: Mayorista de New York									
Mercado: Mayorista de Los Angeles					Unidad: US \$ /Caja 10 lb									
Origen	Variedad	Calibre	Unidad: US \$ /Caja		Origen	Variedad	Calibre	10 jul 15	24 jul 15					
			10 jul 15	24 jul 15				10 jul 15	24 jul 15					
California	Globe Thorned	12	30,00	30,00	Guatemala	Snow Peas Decalxyed	s/e	26,00/28,00	16,00/24,00					
		18-24-30	36,00	36,00										
		med-lse	55,00	55,00			Sugar Snap Peas Decalxyed	s/e	18,00/22,00	16,00/20,00				
		sml-lse	55,00	55,00		Perú	Snow Peas Decalxyed	s/e	30,00/32,00	18,00/24,00				
				Sugar Snap Peas Decalxyed	s/e			...	20,00/35,00					
Mercado: Mayorista de Miami					CEBOLLAS FRESCAS									
Unidad: US \$ /Caja					Mercado: Mayorista de Miami									
Origen	Variedad	Calibre	Unidad: US \$ /Caja		Origen	Variedad	Calibre	10 jul 15	24 jul 15					
			10 jul 15	24 jul 15				10 jul 15	24 jul 15					
California	Globe Thorned	12	25,00/30,00	25,00/36,00	California	Red Globe Type	jbo	16,50/17,00	20,00/23,00					
		15	28,00/40	28,00/39,00										
		18-24	28,00/41,00	28,00/39,00										
		36	48,00/49,00	...										
	Green	36	48,00/49,00	...	Georgia	Red Globe Type	jbo	16,50/17,00	...					
Mercado: Mayorista de San Francisco					Mercado: Mayorista de Nueva York									
Unidad: US \$ /Caja					Unidad: US \$ /Caja - sacos									
Origen	Variedad	Calibre	Unidad: US \$ /Caja		Origen	Variedad	Calibre	10 jul 15	24 jul 15					
			10 jul 15	24 jul 15				10 jul 15	24 jul 15					
California	Globe Thorned	12	51,00	51,00	Idaho-Oregon	Red Globe Type	jbo	...	23,00/24,00					
		18-24-30	48,00	48,00										
		36	40,00	40,00										
		48	23,00	23,00										
		Globe Thorned Green	12	30,00/32,00		30,00/32,00	México	Red Globe Type	jbo	16,50/17,00	23,00			
			18-24	48,00		35,00/38,00								
			30-36	48,00		20,00/38,00								
			48	...		20,00								
			lge-lse	30,00		10,00/30,00	Holanda	Red Globe Type	lge	12,00	...			
			med-lge	58,00		38,00/40,00								
			sml-lge	...		30,00/35,00								
	Globe Thornless	24	30,00/34,00	30,00/34,00	Nuevo México	Red Globe Type	jbo	17,00/17,50	21,00/23,00					
			30	34,00						18,00/34,00				
	Green									Oregon	Red Globe Type	jbo	16,50/17,00	23,00
ARVEJAS					Mercado: Mayorista de Nueva York									
Mercado: Mayorista de Chicago					Unidad: US \$ /Caja 10 lb									
Origen	Variedad	Calibre	Unidad: US \$ /Caja 10 lb		Origen	Variedad	Calibre	10 jul 15	24 jul 15					
			10 jul 15	24 jul 15				10 jul 15	24 jul 15					
California	Stringless/Decalxyed	s/e	...	30,00	California	Red Globe Type	jbo med	18,00/21,00	20,00/23,00					
Guatemala	Snow Peas Decalxyed	s/e	25,00/29,00	15,00/17,00										
	Sugar Snap Peas Decalxyed	s/e	13,00/19,50	14,00/17,00										
Perú	Snow Peas Decalxyed	s/e	27,00/30,00	20,00/28,00										
	Sugar Snap Peas Decalxyed	s/e	20,00/30,00	24,00/31,50	Idaho	Blanca Boilers	s/e	18,00/20,00	18,00/20,00					
Guatemala	Snow Peas Decalxyed	s/e	21,50/22,50	21,50/25,00	Nuevo México	Red Globe Type	jbo	20,00/22,00	18,00/20,00					
	Sugar Snap Peas Decalxyed	s/e	27,00/28,00	21,00/22,00										
					California	Yellow Hybrid	jbo col	20,00/23,00	20,00/25,00					
					50 lb	Blanca	jbo	22,00	22,00/26,00					
					50 lb	Blanca	jbo	22,00/24,00	24,00/25,00					

Continúa...

Canadá 50 lb	Yellow Globe Type	med	...	20,00/22,00
México 50 lb	Yellow Grano	jbo	18,00/21,00	...
	Blanca	jbo	22,00/25,00	...
Nuevo México 50 lb	Yellow Grano	jbo	21,00/24,00	20,00/25,00
	Blanca	jbo	22,00/25,00	...
Oregon 50 lb	Yellow Hybrid	jbo	22,00/23,00	...

ESPÁRRAGOS**Mercado: Mayorista de Chicago**

Origen	Variedad	Calibre	Unidad: US \$ / Caja 11 lb	
			10 jul 15	24 jul 15
México	Verde	lge	22,50/26,50	33,00/34,00
		sml	12,00/16,50	17,00/19,00
		std	22,50/24,00	33,00/34,00
Perú	Verde	jbo	32,00	37,00
		lge	26,50/28,00	28,50/34,50
		sml	16,50/22,00	22,00
		std	25,00/27,00	28,50/34,00
	Blanco	lge	34,00	34,50
		std	34,00	34,50

Mercado: Mayorista de Miami

Origen	Variedad	Calibre	Unidad: US \$ /Caja 11 lb	
			10 jul 15	24 jul 15
Perú	Verde	jbo	29,50/30,00	30,00/35,00
		lge	26,00/27,50	30,00/32,00
		std	26,00/27,50	26,50/27,50
		xlge	...	27,00
		Blanco	lge	33,00

Mercado: Mayorista de Montreal

Origen	Variedad	Calibre	Unidad: US \$ /Caja 11 lb	
			10 jul 15	24 jul 15
Canadá	Verde	lge	26,08/28,45	...
Perú	Blanco	lge	31,22/36,36	...

Mercado: Mayorista de Nueva York

Origen	Variedad	Calibre	Unidad: US \$ /Caja 11 lb	
			10 jul 15	24 jul 15
Canadá	Verde	lge	24,00/40,00	...
		std	24,00/26,00	...
México	Verde	jbo	24,00/30,00	...
		lge	25,00/28,00	30,00/32,00
		std	22,00/25,00	...
		xlge	22,00/24,00	...
	Blanco	lge	...	36,00
		Morado	std	...
Perú	Verde	lge	23,00/26,00	...
		std	22,00/24,00	...
Blanco	lge	...	36,00	
	std	...	36,00	

MANGOS**Mercado: Mayorista de Miami**

Origen	Variedad	Calibre	Unidad: US \$ / Caja 4 - 4,5 kg (1 lyr)		
			10 jul 15	24 jul 15	
Costa Rica	Tommy Atkins	7	5,00/5,50	...	
		8-9	5,00	...	
Haití	Francis (Francine)	8	7,00/8,00	8,00/9,00	
		9	7,00/8,00	8,00/9,50	
		10	7,00/8,00	7,00/9,00	
México	Tommy Atkins	9	6,00	6,00	
		Kent	6	...	5,50
			7	...	5,00/5,50

Mercado: Mayorista de Nueva York

Origen	Variedad	Calibre	Unidad: US \$ /Caja 4 - 4,5 kg (1 lyr)	
			10 jul 15	24 jul 15
República Dominicana	Banilejos	7-8-9	8,50	...
Haití	Francis (Francine)	8-9-10-12	...	9,00/11,00
México	Ataulfo	14	12,00	...
		16	...	14,00
	Keitt	7-9	...	5,50/6,00
		8	...	5,00/6,00
	Kent	6-7-8-9	5,00/6,00	5,00/6,00
		10	4,50	5,00/6,00
12		4,50	...	
Tommy Atkins	7-8-9-10	5,50/6,00	5,00/6,00	
	12	6,00	5,00/6,00	

PALTAS**Mercado: Mayorista de Nueva York**

Origen	Variedad	Calibre	Unidad: US \$ /Caja 20 lb (2 lyr)	
			10 jul 15	24 jul 15
Florida	Various Greenskin Varieties	12-14-28	20,00/22,00	...
		16-18-20-22	20,00/25,00	20,00
		24	20,00/25,00	17,00/20,00
México	Hass	36-40	43,00/45,00	...
		48	42,00/44,00	44,00/45,00

Mercado: Mayorista de Los Angeles

Origen	Variedad	Calibre	Unidad: US \$ /Caja 20 lb (2 lyr)	
			10 jul 15	24 jul 15
California	Hass	48	42,00/44,00	42,00/44,00
		60	34,00/35,00	39,00/40,00
México	Hass	48	42,00/44,00	...
		60	34,00/35,00	38,00/40,00
Perú	Hass	40	...	34,00

Mercado: Mayorista de New Covent Garden

Origen	Variedad	Calibre	Unidad: US \$ / Caja 20 lb (2 lyr)	
			10 jul 15	24 jul 15
Sudáfrica	Fuerte	s/e	...	14,20

UVAS**Mercado: Mayorista de Nueva York**

Origen	Variedad	Calibre	Unidad: US \$ / Caja 18 lb	
			10 jul 15	24 jul 15
California	Flame Seedless	lge	22,00/24,00	...
		med	20,00	...
		xlge	26,00/30,00	...

	Red Seedless	lge-xlge	38,00/40,00	...	Guatemala	s/e	s/e	16,50/18,00	16,50/18,00
	Scarlet Royal	lge	22,00	...	Mercado: Mayorista de Miami				
		lge-xlge	24,00/30,00	...	Unidad: US \$ / Caja 40 lb				
		xlge	36,00	...	Origen	Variiedad	Calibre	10 jul 15	24 jul 15
	Sugraone	lge	24,00/26,00	...	Costa Rica	s/e	s/e	10,00/14,00	15,00/16,00
		med-lge	18,00/20,00	...	Guatemala	s/e	s/e	10,00/14,00	15,00/16,00
		sml-med	16,00	...	MANDARINA				
		xlge	24,00/28,00	...	Mercado: Mayorista de Boston				
	Summer Royal	xlge	28,00	...	Unidad: US \$ / Caja 4/5 Bushel				
					Origen	Variiedad	Calibre	10 jul 15	24 jul 15
México	Black Seedless	med	21,00/22,00	...	California	Pixie	jbo	36,00/40,00	28,00/32,00
		sml	16,00	...	Mercado: Mayorista de San Francisco				
		lge-xlge	24,00/28,00	...	Unidad: US \$ / Caja 4/5 Bushel				
	Flame Seedless	lge	20,00	...	Origen	Variiedad	Calibre	10 jul 15	24 jul 15
		lge-xlge	24,00/25,00	...	Australia	Daisy	48	...	28,00
	Red Globe	lge	20,00/24,00	22,00			54	28,00	26,00/29,00
		med	...	20,00	ACEITUNAS				
		lge-xlge	24,00/25,00	...	Mercado: Mayorista de Nueva York				
		xlge	26,00	22,00/24,00	Unidad: US \$ / Caja 16 lb				
	Red Seedless	lge	18,00/20,00	...	Origen	Variiedad	Calibre	10 jul 15	24 jul 15
		sml-med	16,00	...	California	Negras	jbo	...	45,00
		lge-xlge	22,00/24,00	...			col	...	45,00
		xlge	24,00	...	NUECES				
	Sugraone	lge	18,00/22,00	...	Mercado: Mayorista de Nueva York				
		sml-med	16,00	...	Unidad: US \$ / Caja - Sacos				
		lge-xlge	22,00/24,00	...	Origen	Variiedad	Calibre	10 jul 15	24 jul 15
		xlge	24,00	...	California	English Hartley	jbo	80,00	80,00
					50 lb				
Mercado: Mayorista de Los Angeles					CAÑA DE AZÚCAR				
Unidad: US \$ /Caja 18 lb					Mercado: Mayorista de Boston				
Origen	Variiedad	Calibre	10 jul 15	24 jul 15	Unidad: US \$ / Caja 40 libras				
California	Black Seedless	med-lge	22,00/24,00	...	Origen	Variiedad	Calibre	10 jul 15	24 jul 15
	Flame Seedless	lge	22,00/24,00	...	Florida	s/e	s/e	19,00/22,00	19,00/22,00
		med	16,00/18,00	...		Red	s/e	22,00	22,00
	Sugraone	lge	22,00/26,00	...	Mercado: Mayorista de Miami				
México	Flame Seedless	med-lge	14,00/16,00	...	Unidad: US \$ / Caja 40 libras				
	Red Globe	lge	18,00/20,00	...	Origen	Variiedad	Calibre	10 jul 15	24 jul 15
		med-lge	14,00/16,00	...	Florida	s/e	s/e	11,00	11,00
	Sugraone	lge	16,00/18,00	...		Red	s/e	11,00/12,00	11,00/12,00
ORÉGANO					Mercado: Mayorista de Philadelphia				
Mercado: Mayorista de Miami					Unidad: US \$ / Caja 40 libras				
Unidad: US \$ / Bolsa 1 lb					Origen	Variiedad	Calibre	10 jul 15	24 jul 15
Origen	Variiedad	Calibre	10 jul 15	24 jul 15	Florida	s/e	s/e	...	24,00/25,00
Colombia	s/e	s/e	5,00/6,00	5,00/6,00	40 lb	Red	s/e	...	24,00/25,00
Guatemala	s/e	s/e	4,00/5,00	4,00/5,00	BANANA				
Perú	s/e	s/e	5,00/6,00	5,00/6,00	Mercado: Mayorista de Chicago				
Mercado: Mayorista de New York					Unidad: US \$ / Caja 40 lb				
Unidad: US \$ /Caja 1 kg					Origen	Variiedad	Calibre	10 jul 15	24 jul 15
Origen	Variiedad	Calibre	10 jul 15	24 jul 15	Colombia	s/e	s/e	16,50/18,00	16,50/18,00
Colombia	s/e	12	10,00/12,00	10,00/12,00					
Israel	s/e	12	11,00	11,00					
México	s/e	12	10,00/12,00	10,00/12,00					

Continúa...

Florida 50 lb	s/e	s/e	...	29,00/30,00	FRESAS				
	Red	s/e	18,00	...	Mercado: Mayorista de Atlanta				
					Unidad: US \$ /Caja				
Origen	Variedad	Calibre	10 jul 15	24 jul 15					
California	s/e	lge	9,50/10,50	9,50					
					Mercado: Mayorista de Los Angeles				
					Unidad: US \$ /Caja				
Origen	Variedad	Calibre	10 jul 15	24 jul 15					
California	s/e	med-lge	8,00/11,00	9,00/12,00					
					Mercado: Mayorista de San Francisco				
					Unidad: US \$ /Caja				
Origen	Variedad	Calibre	10 jul 15	24 jul 15					
California	s/e	med-lge	12,00/14,00	10,00/18,00					
					<i>s/e: sin especificación</i> <i>... : sin información</i>				
	col: colosal	jbo: jumbo	xlge: extra large	lyr: layer (capa o corrida)					
	lge: large	med: medium	sml: small						
					ARÁNDANOS				
					Mercado: Mayorista de Boston				
					Unidad: US \$ /Caja				
Origen	Variedad	Calibre	10 jul 15	24 jul 15					
Canadá	s/e	lge	16,00	...					
Massachusetts	s/e	lge	36,00	33,00/36,00					
México	s/e	lge	...	36,00					
Michigan	s/e	lge	...	17,00/21,00					
New Jersey	s/e	lge	12,00/15,00	14,00/16,00					
Carolina del Norte	s/e	lge	14,00/16,00	...					
Oregon	s/e	lge	...	17,00/18,00					
					Mercado: Mayorista de San Francisco				
					Unidad: US \$ /Caja				
Origen	Variedad	Calibre	10 jul 15	24 jul 15					
Oregon	s/e	med	16,00/18,00	13,50/17,00					
Washington	s/e	med	16,00/17,00	16,00/17,00					

Fuente: USDA - Market News com., 2015



volver

3. COTIZACIONES INTERNACIONALES

En julio de 2015, en comparación al mes anterior, los precios internacionales del arroz, maíz, frijol de soya, azúcar contrato N° 5 y cacao aumentaron debido a noticias de menores ofertas a las esperadas por el mercado, sumadas a la mayor demanda global. Y de manera contraria, los precios del trigo, aceite de soya, café y azúcar contrato N° 16 registraron decrementos que fueron ocasionados principalmente por condiciones climáticas favorables suscitadas en las principales zonas productoras.

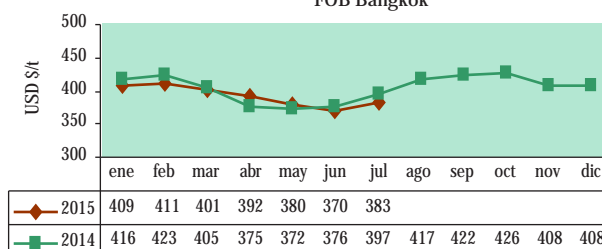
Arroz Blanco Tailandés 15%g.q.

FOB¹ Bangkok

Tailandia es el primer exportador de arroz elaborado.



Arroz Blanco Tailandés 15%g.q.
FOB Bangkok



El precio del arroz blanco tailandés (15% granos quebrados) en el mes de julio, fue impulsado por la constante demanda, en medio de preocupaciones por el descenso de la producción de Tailandia, debido a condiciones de sequía suscitadas en las zonas productoras. La Oficina de Economía Agrícola de Tailandia prevé que la producción de la cosecha principal de arroz 2015-2016 se reduciría un 14% respecto al año pasado.

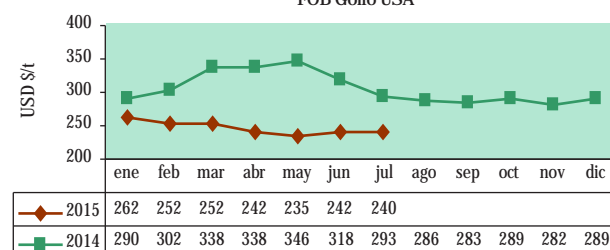
Trigo N° 2 Hard Red Winter

FOB¹ Golfo USA

Usos: Materia prima para la industria molinera y de panificación.



Trigo N°2 Hard Red Winter
FOB Golfo USA



La contracción del precio del trigo duro en julio, fue consecuencia de la gran cantidad de trigo que existe a nivel global, el mayor número de ventas especulativas realizadas por los fondos de inversión y condiciones atmosféricas favorables en el Medio Oeste del Cinturón de Trigo de Estados Unidos, así como, en Alemania, Francia, Rusia, Ucrania y Canadá.

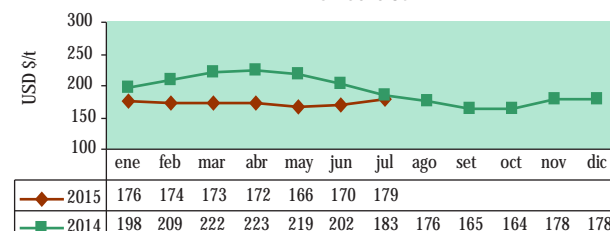
Maíz Amarillo US N° 2

FOB¹ Golfo USA

Usos: Materia prima destinada a la industria alimenticia y de alimentos balanceados.



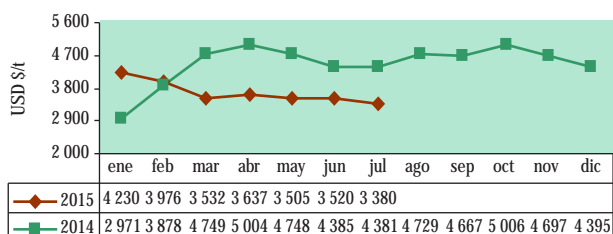
Maíz Amarillo US N°2
FOB Golfo USA



Pronósticos de la consultora Strategie Grains, en torno a una menor cosecha a la esperada de maíz para el año 2015 en la Unión Europea, perspectivas de menores siembras en Argentina y compras efectuadas principalmente por Japón y México, fueron los principales factores alcistas del precio del maíz US. N° 2, en el mes de julio.

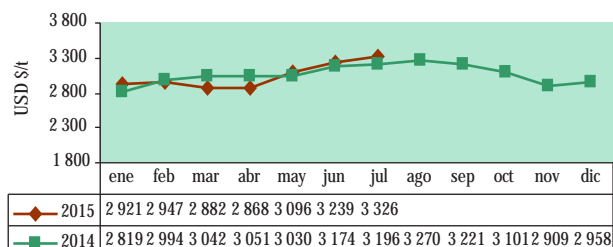
La baja del precio del café registrada en el mes de julio, fue el resultado de la firme oferta por parte de los países productores, condiciones climáticas buenas que aumentan la expectativa de cosecha en Vietnam y la influencia del debilitamiento del real brasileño frente al dólar estadounidense.

Café otros suaves Arábigos
CIF-Nueva York



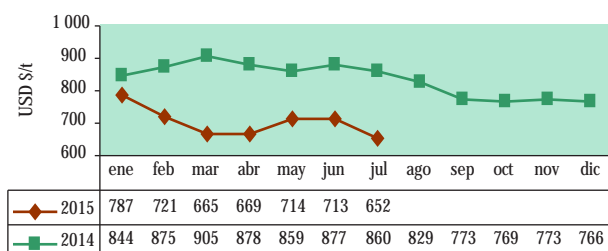
En julio, el precio del cacao aumentó 2,7%, situación atribuible a la menor oferta por parte de los principales países productores (Ghana y Costa de Marfil), la firme demanda mundial y el mayor número de compras especulativas realizadas por los fondos de inversión.

FOB - Londres
Cacao Grano



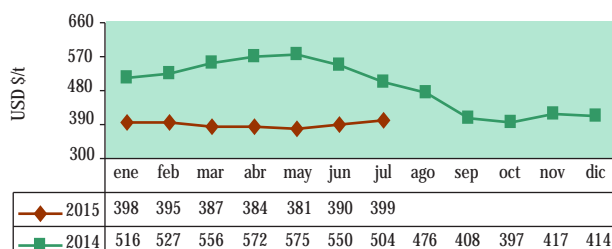
A pesar de que Brasil y Argentina registraron un incremento en sus stocks del grano, en comparación con el año pasado; el precio del frijol de soja en el mes de julio se incrementó a causa de previsiones de una firme demanda por parte de China y compras especulativas realizadas por los fondos de inversión.

Aceite de Soya Crudo
FOB Buenos Aires



Por otro lado, el precio del aceite de soya retrocedió por condiciones climáticas que se mantienen favorables en las zonas productoras, la fortaleza del dólar estadounidense y la incidencia de la caída del precio del petróleo. Sin embargo, noticias con referencia al Fenómeno del Niño, que continúa provocando sequía en el Sureste Asiático, limitaron un mayor retroceso del precio del commodity.

Soya Amarilla US N° 1
FOB Golfo USA



En el mes de julio del 2015, en comparación con los precios alcanzados en el mes de junio; el precio del frijol de soya aumentó 2,5% y el del aceite de soya bajó 8,6%. Y en referencia al mes de julio del año 2014, los precios disminuyeron en 20,8% y 24,2% respectivamente.

Café - Otros Suaves Arábigos

Mercado de Nueva York

Puesto en almacén certificado de la bolsa de Nueva York.
Principal producto agrícola de exportación en el Perú.



Cacao Grano

FOB Londres

Usos: Insumo para la industria de alimentos.



Aceite de Soya Crudo

FOB¹ Buenos Aires

Principal derivado del frijol de soya.
Usos: Industria alimentaria - producción de aceites y mantecas terminadas.



Soya Amarilla US N° 1

FOB¹ Golfo USA

Usos: Materia prima destinada a la alimentación humana y animal.



Azúcar Contrato N° 16

CIF² Nueva York.

CIF: Valor del azúcar cruda puesta en refinería de Norteamérica. Azúcar centrifugada (96° de polarización), precios del mercado interno norteamericano.



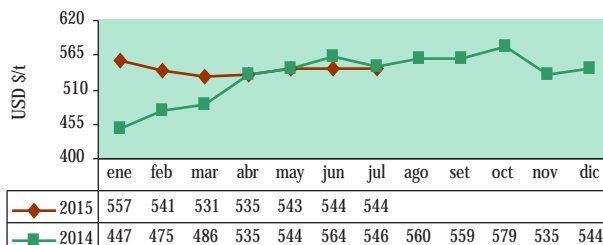
Azúcar Refinada Contrato N° 5

FOB¹ Londres

FOB: Costo del producto entregado en los puertos del mar Mediterráneo. Azúcar blanca cristalizada (99,8° de polarización).



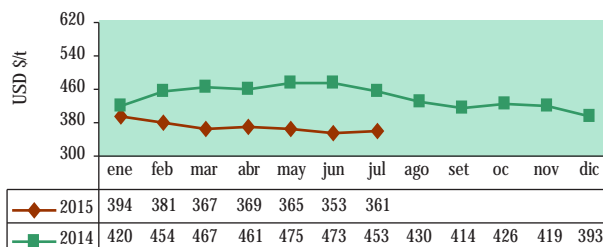
Azúcar Contrato N° 16
CIF-Nueva York



El precio del azúcar contrato N° 5 al cierre del mes de julio, se incrementó por compras especulativas realizadas por los inversionistas, aunadas a noticias de la agencia Unica, que reportó un menor volumen de caña molida en Brasil, debido a las fuertes lluvias acontecidas en dicho país. Como dato adicional, la Organización Internacional de Azúcar estimó un déficit de 2.5 millones de toneladas de azúcar para el periodo 2015-2016 y de 6.2 millones para 2016-2017.

Por otro lado, el aumento en la cotización del dólar estadounidense, la caída en el precio del petróleo, y los altos stocks mundiales, influyeron en la baja del precio del azúcar contrato N° 16.

Azúcar Refinada Contrato N° 5
FOB-Londres



En comparación al mes anterior, en julio del 2015, el precio del azúcar contrato N° 5 (blanca) subió 2,4% y el del azúcar contrato N° 16 (rubia) bajó 0,1. Y en referencia a los valores alcanzados en julio del 2014, los precios azúcar contrato N° 5 (blanca) y del azúcar contrato N° 16 (blanca) disminuyeron 20,2% y 0,4%, respectivamente.

Fuente:
BCRP, FAO, COTTON OUTLOOK, ODEPA

Nota:
El precio del azúcar contrato N° 16 corresponde al precio doméstico al por mayor de azúcar cruda en USA.

Elaborado por la Dirección de Estadística Agraria
Dirección General de Seguimiento y Evaluación de Políticas
Ministerio de Agricultura y Riego
Se permite la reproducción total o parcial de este documento
por cualquier medio, siempre y cuando se cite la fuente
Visite el Portal Agrario: www.minagri.gob.pe
siea.minagri.gob.pe

Diseño y Diagramación: Dirección de Estudios Económicos e Información Agraria - DGPA
julio 2015