



MINISTERIO
DE AGRICULTURA
Y RIEGO

PRECIOS EN MERCADOS INTERNACIONALES DE PRODUCTOS AGROPECUARIOS

Boletín N° 6 • Año 13 • Junio 2015



DIRECCIÓN GENERAL DE SEGUIMIENTO Y EVALUACIÓN DE POLÍTICAS - DGESEP

CONTENIDO

1. Precios FOB de principales destinos de las exportaciones peruanas	2
2. Precios de legumbres, frutas, entre otros productos, en principales mercados mayoristas de Estados Unidos, Canadá y Europa.....	11
3. Cotizaciones Internacionales	15

1. PRECIOS FOB DE PRINCIPALES DESTINOS DE LAS EXPORTACIONES PERUANAS

Las exportaciones agrarias entre enero y junio del 2015, alcanzaron un valor FOB de USD 2 169 millones, registrando una contracción de 1,1% con respecto al mismo periodo del año 2014. Los diez primeros productos del ranking acumularon el 52,7% del valor total exportado. Estos productos fueron: uvas frescas, paltas, mangos, espárragos frescos, café sin tostar sin descafeinar, preparaciones utilizadas para la alimentación de los animales, bananas tipo Cavendish Valery, quinua, espárragos preparados y cacao en grano. De los productos mencionados destacan las uvas frescas y las paltas que significaron el 10,8% y 8,4% del total, respectivamente.

En referencia a la masa neta exportada (toneladas), esta disminuyó 7,5%; como consecuencia de la menor demanda de productos tales como: aceite de palma en bruto (75,0% menos), harina de maca (59,2%), azúcar refinada (46,9%), alcohol etílico sin desnaturalizar (42,3%), pallares (39,8%), café sin descafeinar (37,7%), preparaciones para salsas y demás salsas preparadas (35,2%), huevos fecundados para incubación de gallina de la especie gallus (33,7%), espárragos congelados (30,5%), entre otros.

De los 137 países de destino de las exportaciones agrarias peruanas, Estados Unidos (26,0%), Holanda (13,8%), Ecuador (5,7%), España (5,4%), Inglaterra (4,6%), China (4,3%), Alemania (3,9%), Chile (3,1%) Hong Kong (3,1%), y Colombia (2,6%); fueron los principales compradores en el periodo analizado.

En cuanto a las exportaciones agrarias, los principales productos demandados en el mercado internacional son: café sin descafeinar, uvas frescas, espárragos frescos, paltas, quinua, cacao en grano, preparaciones utilizadas para la alimentación de los animales, mangos frescos, leche evaporada, bananas "Cavendish Valery", alcachofas preparadas, cebollas,



hortalizas preparadas sin congelar, alcohol etílico sin desnaturalizar, maderas aserradas o desbastada longitudinalmente y frutos de los géneros Capsicum.

En los seis primeros meses del 2015 se exportaron productos mediante 556 partidas arancelarias, de las cuales el presente boletín considera las 20 que corresponden a los productos mencionados en el párrafo anterior; dichas partidas arancelarias en su conjunto abarcaron el 59,1% del total exportado, totalizando en USD 1 282 millones.

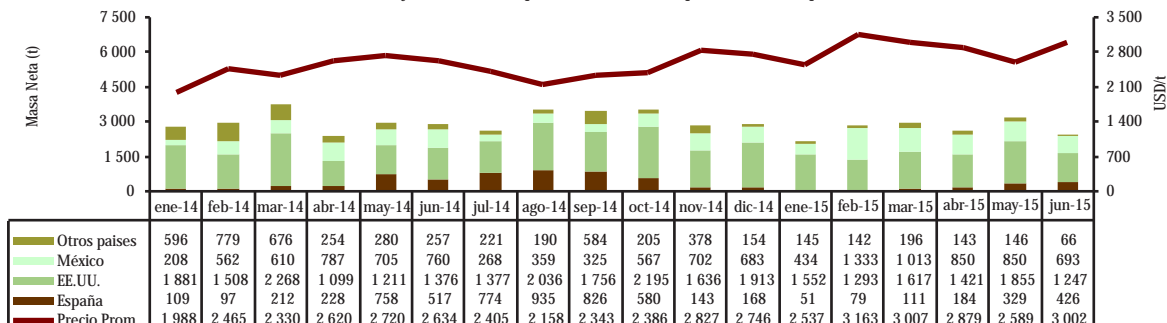
En los siguientes gráficos, se presenta la evolución mensual de la masa neta exportada (toneladas) y valores unitarios promedio FOB (USD/t), en mercados de destino de los principales productos del ranking de exportaciones agrarias del Perú durante los últimos 18 meses.



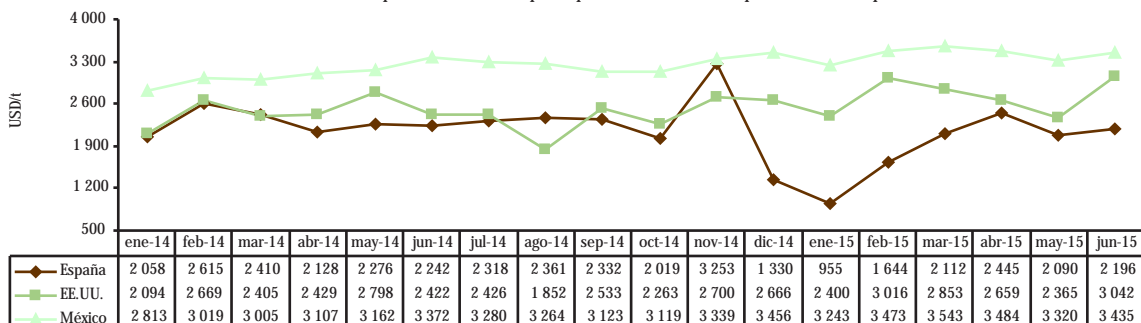
1. PRECIOS FOB DE PRINCIPALES DESTINOS DE LAS EXPORTACIONES PERUANAS

Frutos de los géneros Capsicum

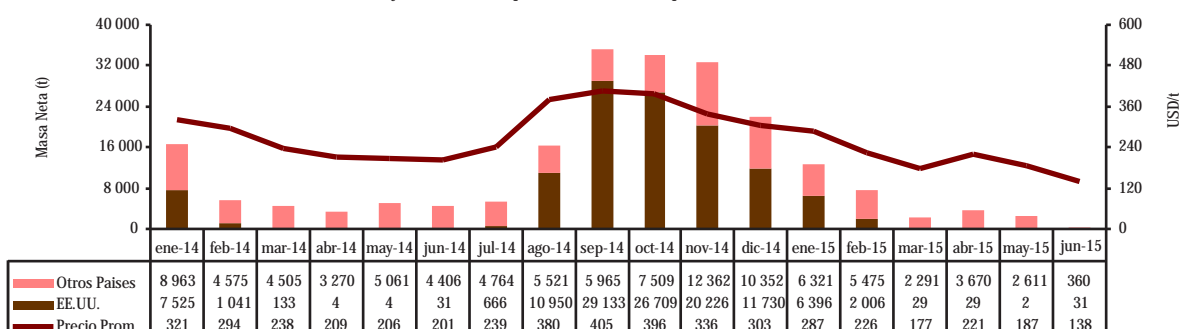
Perú: Masa neta y Valor unitario promedio FOB de exportación de Capsicum 2014 - 2015



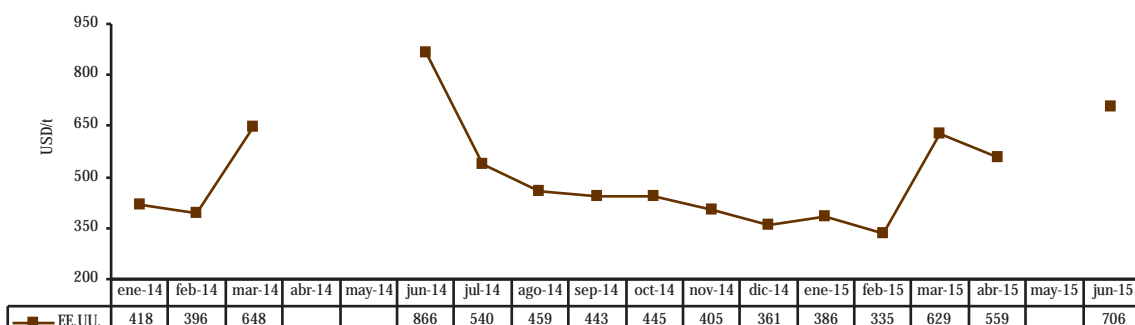
Perú: Valor unitario promedio FOB de principales destinos de Exportación de Capsicum 2014 - 2015



Perú: Masa neta y Valor unitario promedio FOB de exportación de Cebollas Frescas 2014 - 2015

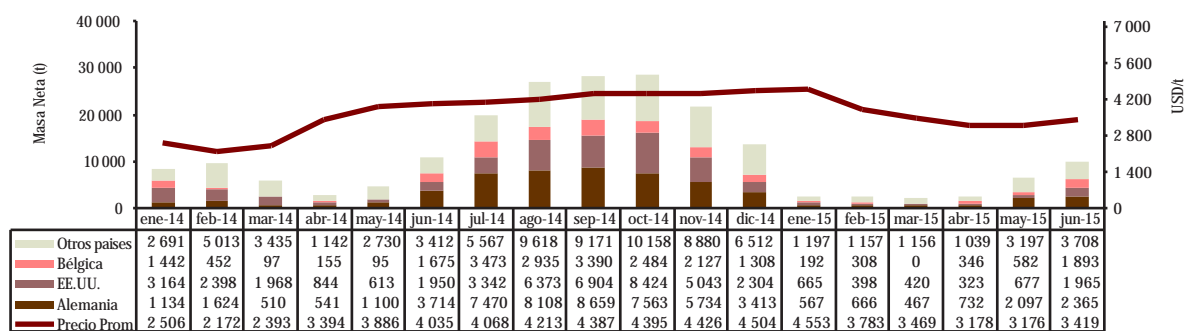


Perú: Valor unitario promedio FOB de principales destinos de Exportación de Cebollas Frescas 2014 - 2015

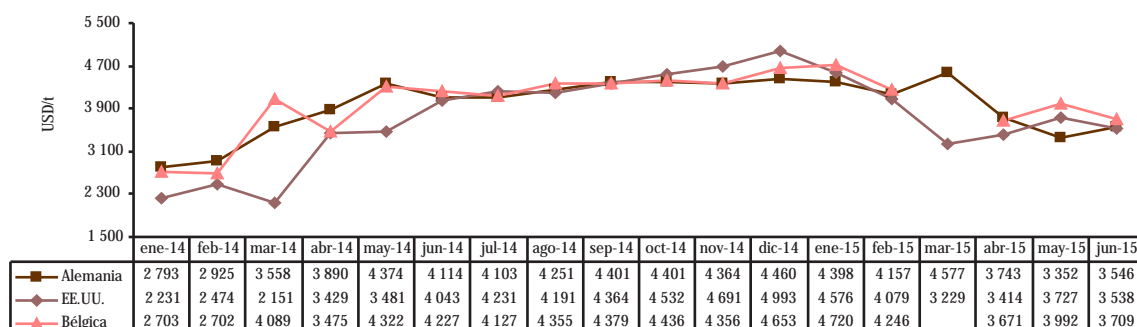


Continúa...

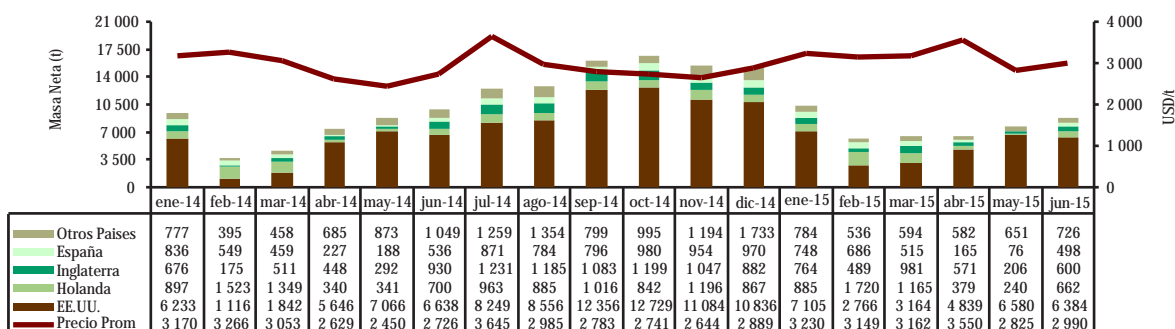
Perú: Masa neta y Valor unitario promedio FOB de exportación de Café sin Descafeinar 2014 - 2015



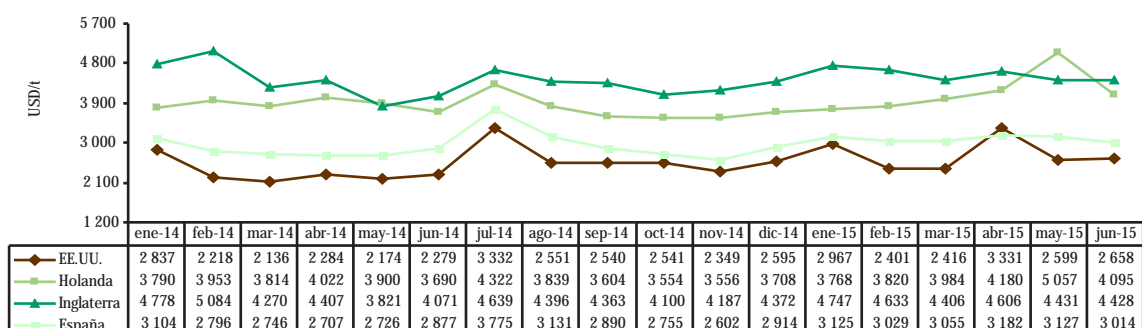
Perú: Valor unitario promedio FOB de principales destinos de Exportación de Café sin Descafeinar 2014 - 2015



Perú: Masa neta y Valor unitario promedio FOB de exportación de Espárragos Frescos 2014 - 2015

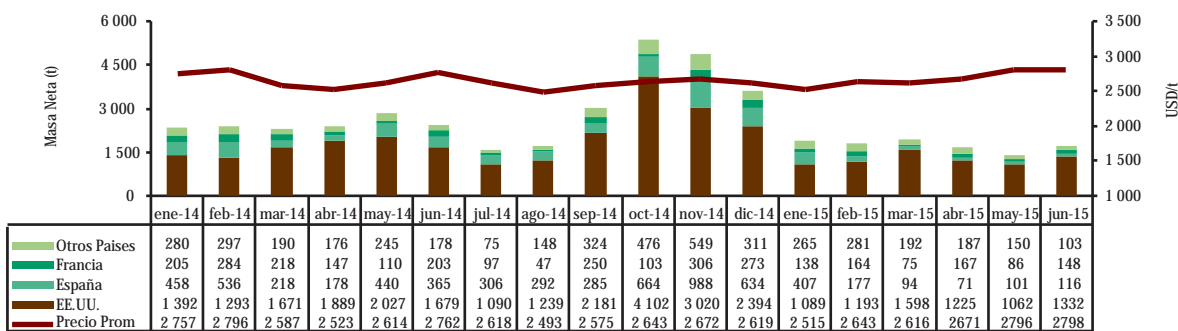


Perú: Valor unitario promedio FOB de principales destinos de Exportación de Espárragos Frescos 2014 - 2015

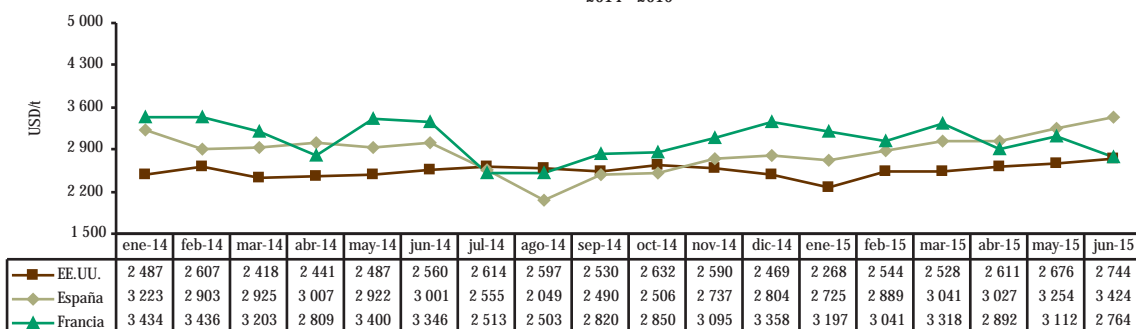


Continúa...

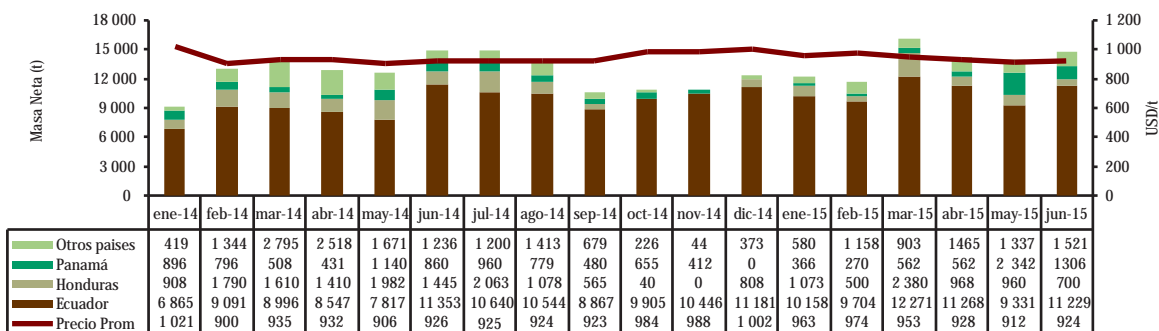
Perú: Masa neta y Valor unitario promedio FOB de exportación de Alcachofas Preparadas 2014 - 2015



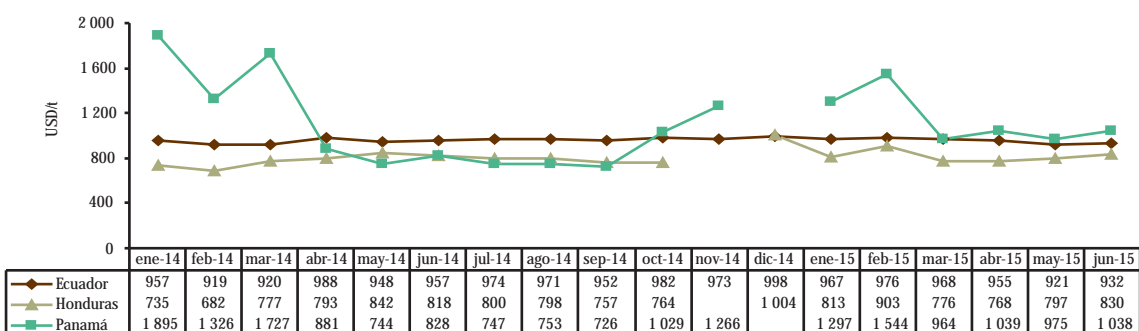
Perú: Valor unitario promedio FOB de principales destinos de Exportación de Alcachofas Preparadas 2014 - 2015



Perú: Masa neta y Valor unitario promedio FOB de exportación de Preparaciones Utilizadas para la Alimentación de los Animales 2014 - 2015

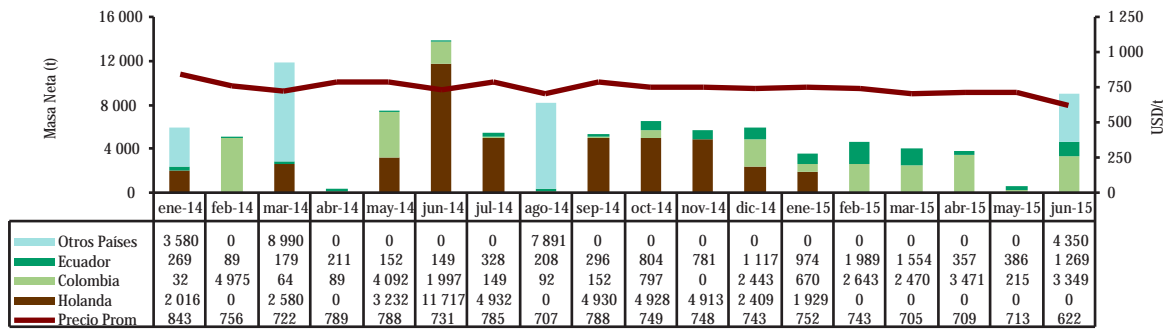


Perú: Valor unitario promedio FOB de principales destinos de Exportación de Preparaciones Utilizadas para la Alimentación de los Animales 2014 - 2015

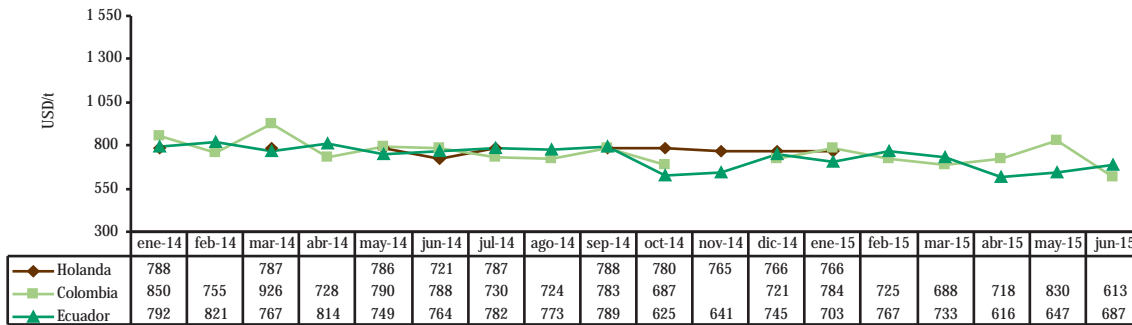


Continúa...

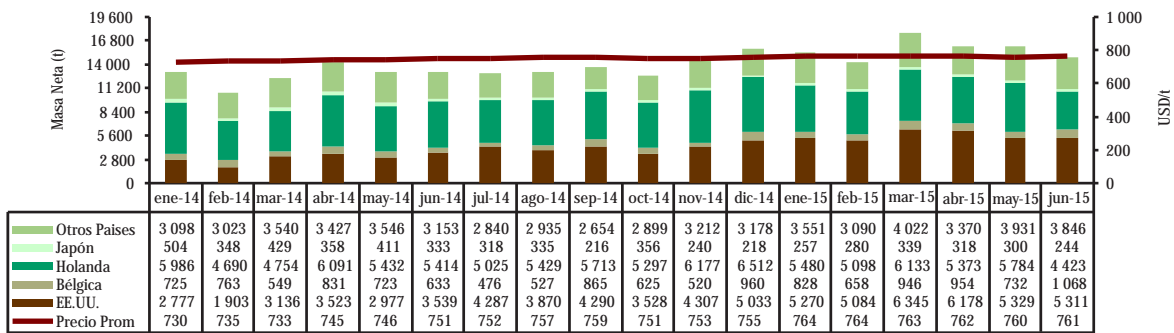
Perú: Masa neta y Valor unitario promedio FOB de exportación de Alcohol Etilico sin desnaturalizar
2014 - 2015



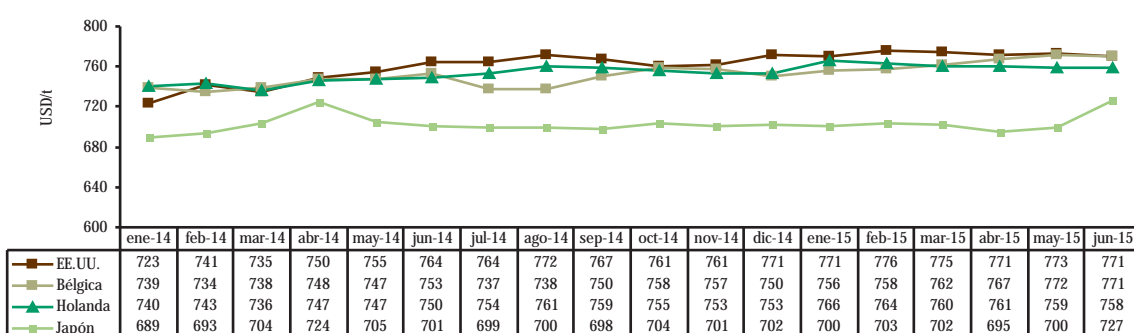
Perú: Valor unitario promedio FOB de principales destinos de Exportación de Alcohol Etilico sin desnaturalizar
2014 - 2015



Perú: Masa neta y Valor unitario promedio FOB de exportación de banano tipo "Cavendish Valery"
2014 - 2015



Perú: Valor unitario promedio FOB de principales destinos de Exportación de banano "Cavendish Valery"
2014 - 2015

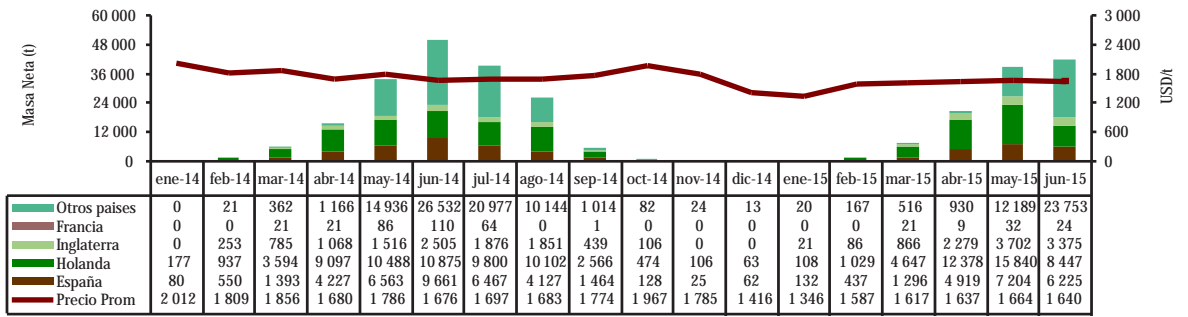


Continúa...

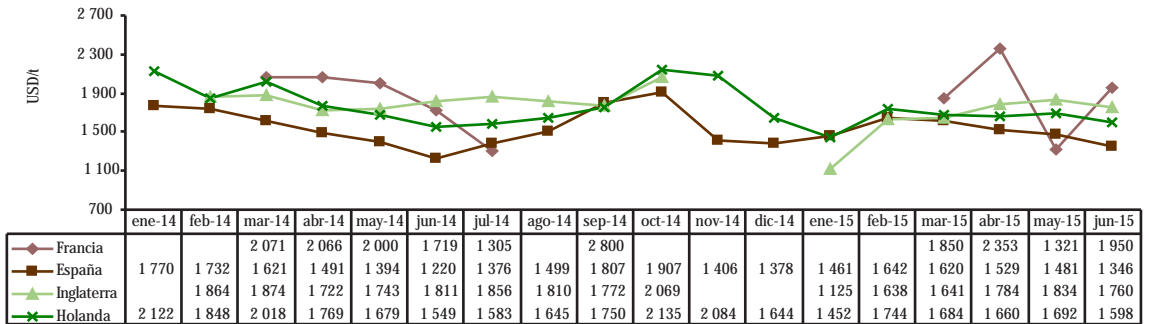
Alcohol Etilico sin desnaturalizar

Banano fresco

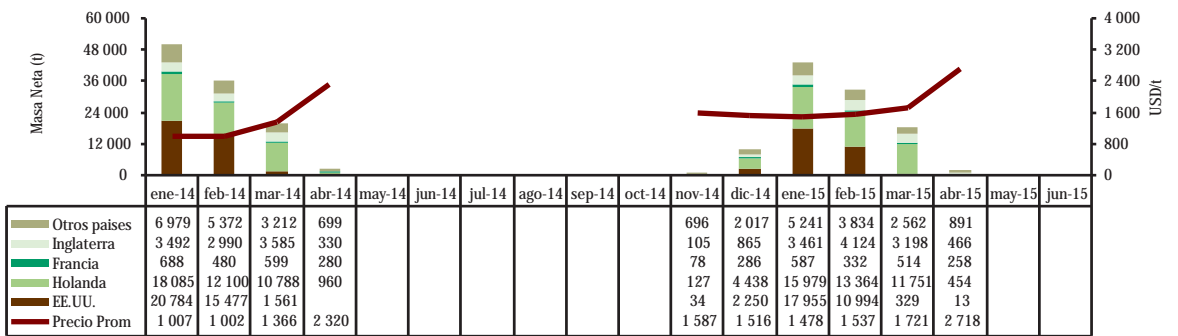
Perú: Masa neta y Valor unitario promedio FOB de exportación de Paltas (Aguacates) 2014 - 2015




Perú: Valor unitario promedio FOB de principales destinos de Exportación de Paltas (Aguacates) 2014 - 2015



Perú: Masa neta y Valor unitario promedio FOB de exportación de Mangos Frescos 2014 - 2015

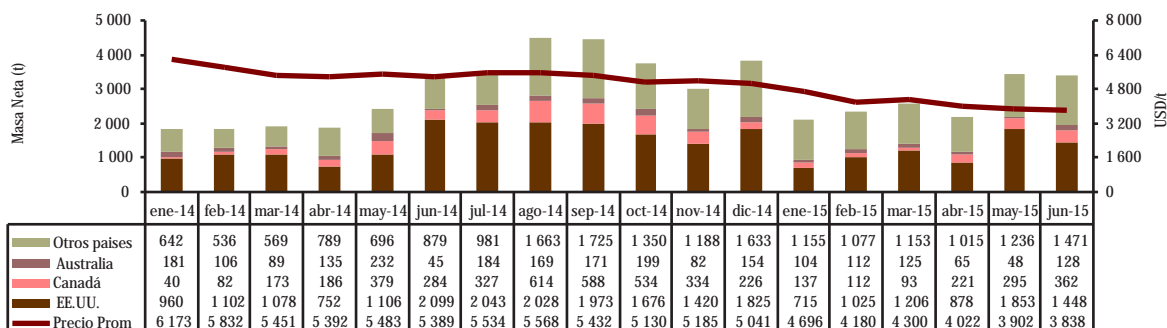


Perú: Valor unitario promedio FOB de principales destinos de Exportación de Mangos Frescos 2014 - 2015

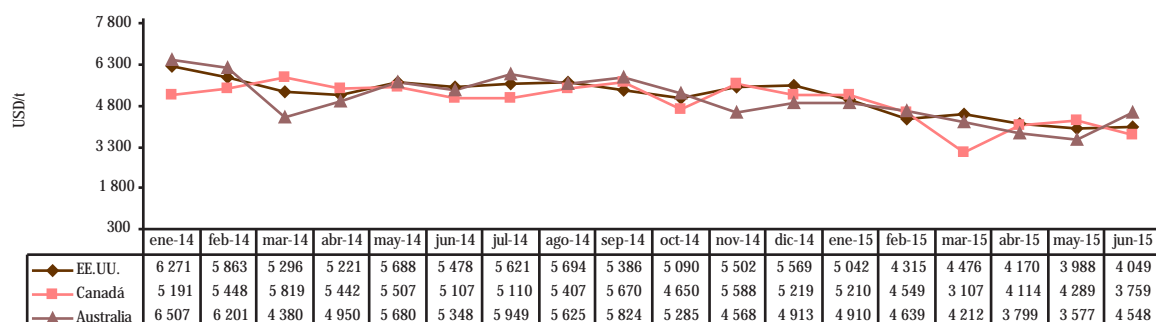


Continúa...

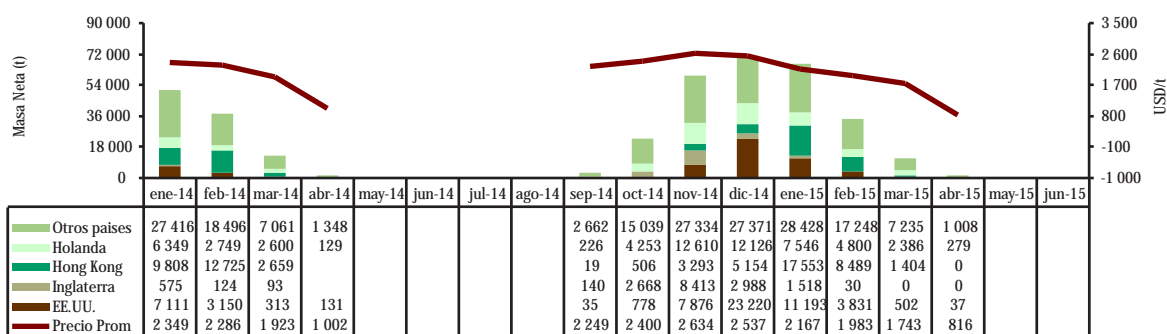
Perú: Masa neta y Valor unitario promedio FOB de exportación de Quinua 2014 - 2015



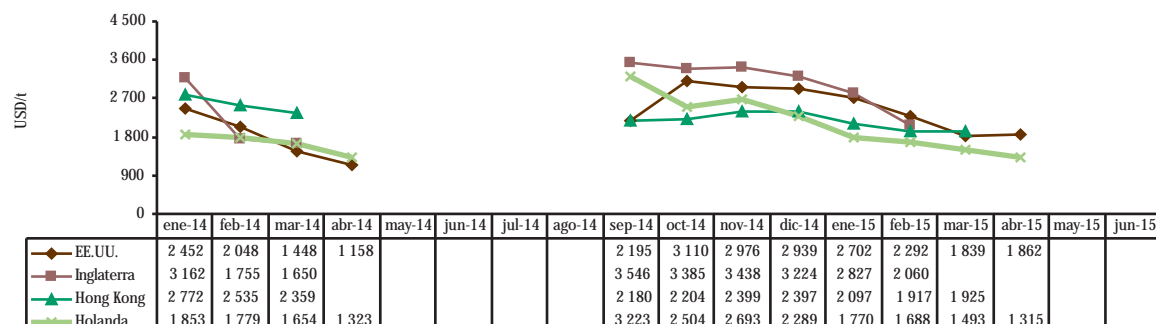
Perú: Valor unitario promedio FOB de principales destinos de Exportación de Quinua 2014 - 2015



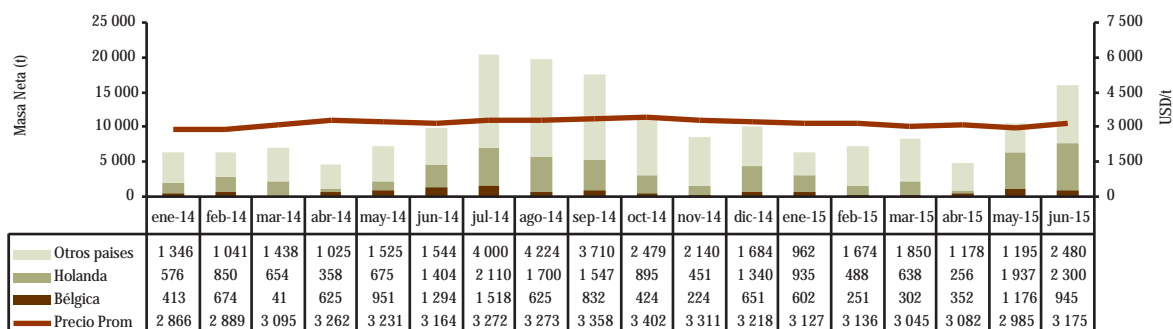
Perú: Masa neta y Valor unitario promedio FOB de exportación de Uvas Frescas 2014 - 2015



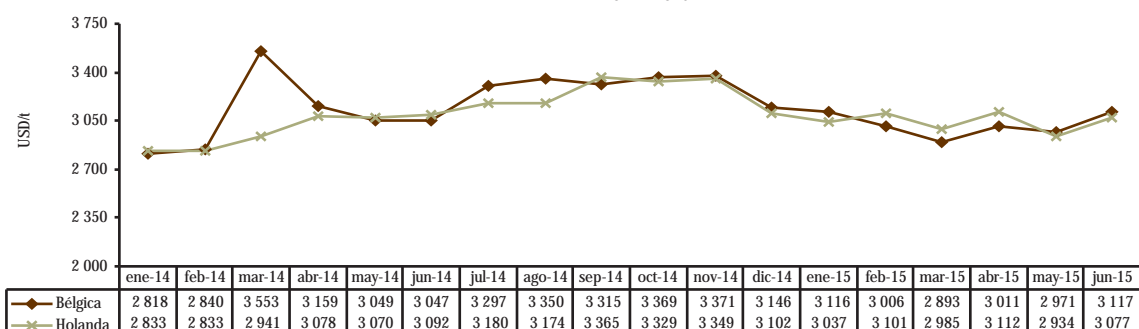
Perú: Valor unitario promedio FOB de principales destinos de Exportación de Uvas Frescas 2014 - 2015



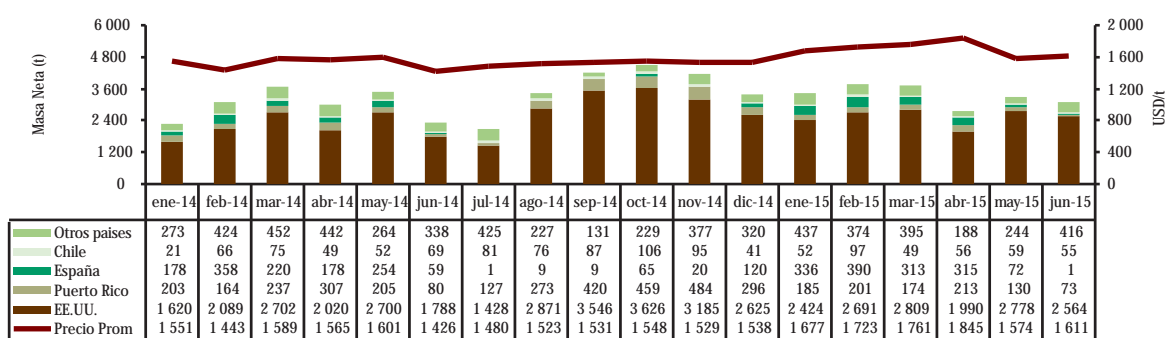
Perú: Masa neta y Valor unitario promedio FOB de exportación de Cacao en Grano 2014 - 2015



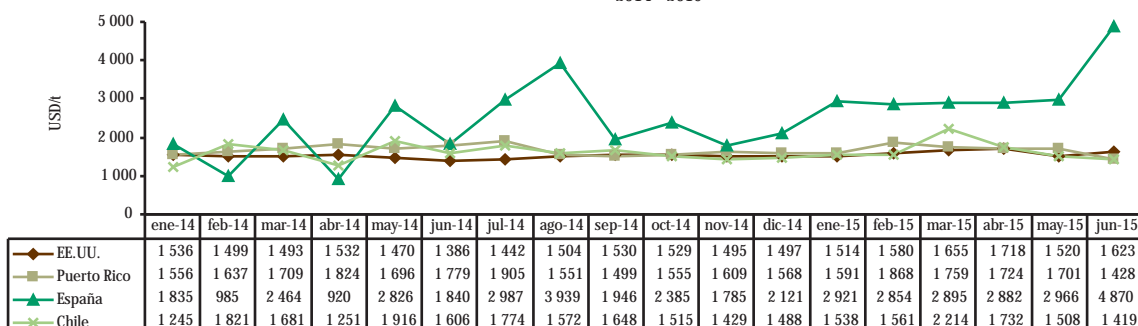
Perú: Valor unitario promedio FOB de principales destinos de Exportación de Cacaco en grano 2014 - 2015



Perú: Masa neta y Valor unitario promedio FOB de exportación de Hortalizas prep. sin congelar 2014 - 2015

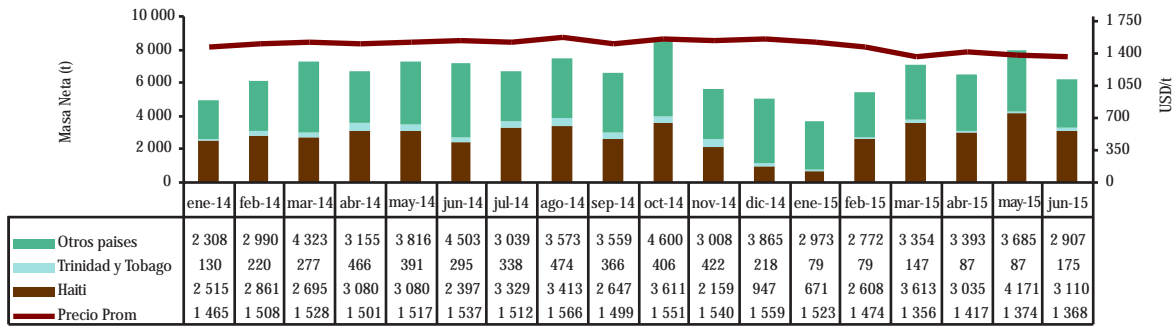


Perú: Valor unitario promedio FOB de principales destinos de Exportación de Hortalizas prep. sin congelar 2014 - 2015

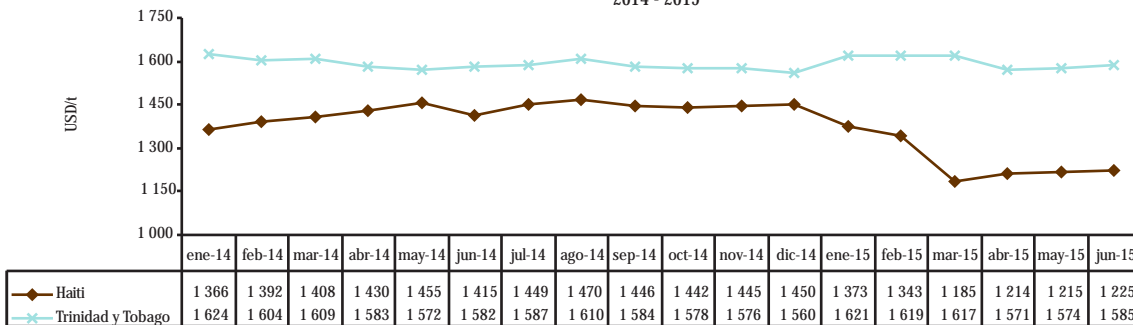


Continúa...

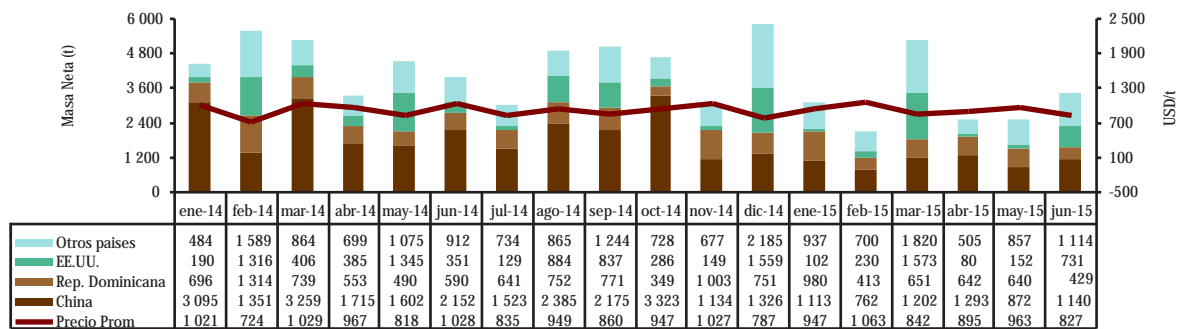
Perú: Masa neta y Valor unitario promedio FOB de exportación de Leche Evaporada 2014 - 2015



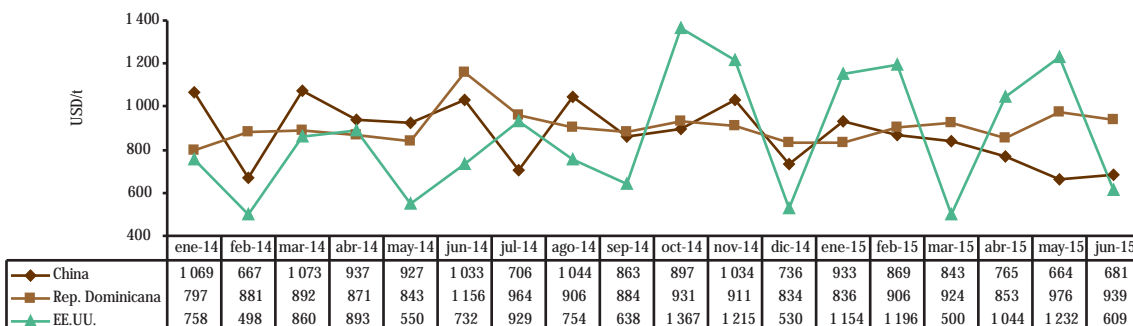
Perú: Valor unitario promedio FOB de principales destinos de Exportación de Leche Evaporada 2014 - 2015



Perú: Masa neta y Valor unitario promedio FOB de exportación de Madera Aserrada o Desbastada Longitudinalmente 2014 - 2015



Perú: Valor unitario promedio FOB de principales destinos de Exportación de Madera Aserrada o Desbastada Longitudinalmente 2014 - 2015



Conclusión

Leche Evaporada

Madera aserrada

2. Precios de Legumbres, Frutas y Otros en principales mercados mayoristas de Estados Unidos, Canadá y Europa

ALCACHOFAS					Perú	Snow Peas Decalxyed	s/e	32,00/36,00	35,00/36,00
Mercado: Mayorista de Los Angeles						Sugar Snap Peas Decalxyed	s/e	36,00/40,00	...
Unidad: US \$ /Caja									
Origen	Variedad	Calibre	05 jun 15	26 jun 15					
California	Globe Thorned	12	30,00	30,00					
		18-24-30	46,00	46,00					
		med-lse	46,00	46,00/52,00					
		sml-lse	46,00	46,00/52,00					
Mercado: Mayorista de Miami									
Unidad: US \$ /Caja									
Origen	Variedad	Calibre	05 jun 15	26 jun 15					
California	Globe Thorned	12	43,00/45,00	30,00/45,00					
		15-18	44,00/48,00	40,00/45,00					
		24	44,00/47,00	40,00/45,00					
		36	...	49,00					
México	Globe Thorned	24-36	44,00/47,00	...					
Mercado: Mayorista de San Francisco									
Unidad: US \$ /Caja									
Origen	Variedad	Calibre	05 jun 15	26 jun 15					
California	Globe Thorned	18-24-30-36	46,00	...					
		12	31,00/32,00	...					
	Green	18	46,00/48,00	48,00					
		24-30-36	...	48,00					
		lge-lse	...	30,00					
	sml-lge	52,00	...						
Globe Thornless	24	30,00/34,00	34,00						
Green	30	24,00/30,00	34,00						
ARVEJAS									
Mercado: Mayorista de Chicago									
Unidad: US \$ /Caja 10 lb									
Origen	Variedad	Calibre	05 jun 15	26 jun 15					
Guatemala	Snow Peas Decalxyed	s/e	9,50/11,50	18,00/20,00					
	Sugar Snap Peas Decalxyed	s/e	23,00/25,00	23,50/24,00					
Perú	Snow Peas Decalxyed	s/e	14,00/16,00	...					
	Sugar Snap Peas Decalxyed	s/e	28,00/30,00	29,00					
Mercado: Mayorista de Miami									
Unidad: US \$ /Caja 10 lb									
Origen	Variedad	Calibre	05 jun 15	26 jun 15					
Guatemala	Snow Peas Decalxyed	s/e	12,00	21,50/22,00					
Mercado: Mayorista de New York									
Unidad: US \$ /Caja 10 lb									
Origen	Variedad	Calibre	05 jun 15	26 jun 15					
Guatemala	Snow Peas Decalxyed	s/e	11,00/14,00	22,00/26,00					
	Sugar Snap Peas Decalxyed	s/e	24,00/28,00	18,00/24,00					
CEBOLLAS FRESCAS									
Mercado: Mayorista de Miami									
Unidad: US \$ /Caja - sacos									
Origen	Variedad	Calibre	05 jun 15	26 jun 15					
California	Red Globe Type	jbo	15,00/17,00	16,50/17,00					
25 lb									
Georgia	Red Globe Type	jbo	15,00	16,50/17,00					
25 lb									
Idaho-Oregon	Red Globe Type	jbo	14,50/17,00	...					
25 lb									
México	Red Globe Type	jbo	15,00/17,00	16,50/17,00					
25 lb									
Holanda	Red Globe Type	lge	11,00/13,00	12,00					
25 lb									
Nuevo México	Red Globe Type	jbo	...	17,00/17,50					
25 lb									
Nueva York	Red Globe Type	jbo	15,00/17,00	...					
25 lb									
Oregon	Red Globe Type	jbo	...	16,50/17,00					
25 lb									
Washington	Red Globe Type	jbo	15,00/17,00	...					
25 lb									
California	Yellow Grano	jbo	23,00/24,00	19,00/22,00					
50 lb		col	...	22,00/24,00					
		med	...	17,00/18,00					
Canadá	Yellow Globe Type	med	...	17,00					
50 lb									
Colorado	Yellow Hybrid	jbo	23,00/24,00	...					
50 lb									
Idaho-Oregon	Yellow Spanish Hybrid	jbo	23,00/24,00	...					
50 lb									
	Blanca	jbo	19,00/20,00	19,00/20,00					
México	Blanca	jbo	19,00/21,00	19,00/21,00					
50 lb									
Nuevo México	Yellow Grano	jbo	...	19,00/20,00					
50 lb									
Mercado: Mayorista de Nueva York									
Unidad: US \$ /Caja - sacos									
Origen	Variedad	Calibre	05 jun 15	26 jun 15					
California	Red Globe Type	jbo	14,00/16,00	15,00/16,00					
		med	11,00/14,00	14,00/16,00					
25 lb									
Idaho	Blanca Boilers	s/e	18,00/20,00	18,00/20,00					
25 lb									
México	Red Globe Type	jbo	...	16,00					
25 lb									
Nuevo México	Red Globe Type	jbo	...	16,00/17,00					
25 lb									
Oregon	Red Globe Type	jbo	...	16,00/17,00					
25 lb									

Continúa...

California 50 lb	Yellow Grano	jbo col	22,00/24,00 23,00/26,00					
	Yellow Hybrid	jbo col	22,00/25,00 24,00/26,00	18,00/22,00 22,00/24,00					
	Blanca	jbo super col	28,00/32,00 ...	23,00/28,00 28,00					
Canadá 50 lb	Yellow Globe Type	jbo sml-med	18,00/20,00 ...	14,00/21,00 10,00/12,00					
Georgia 50 lb	Yellow Granex - Marked Sweet	sml-med	14,00	...					
México 50 lb	Yellow Grano	jbo	...	18,00/20,00					
	Blanca	jbo	22,00/25,00	22,00/24,00					
New York 50 lb	Yellow Globe Type	jbo	18,00/23,00	14,00/16,00					
Carolina del Norte 50 lb	Yellow Globe Type	jbo	...	21,00/22,00					
Oregon 50 lb	Yellow Hybrid	jbo	...	21,00/22,00					
Washington 50 lb	Yellow Hybrid	jbo col	24,00 24,00/25,00	19,00/20,00 ...					
ESPÁRRAGOS									
Mercado: Mayorista de Chicago									
Unidad: US \$ / Caja 11 lb									
Origen	Variedad	Calibre	05 jun 15	26 jun 15					
México	Verde	jbo	...	22,00/23,00					
	lge	...	23,00/23,50	...					
	std	...	20,00/21,00	...					
	xlge	...	23,00/24,00	...					
Michigan	Verde	jbo	19,50	...					
Perú	Verde	lge sml std xlge	20,00/23,00 ... 18,00/22,00 ...	20,00/26,00 17,00/22,00 18,50/24,00 20,00/25,50					
	Blanco	lge std	... 38,00	37,00 ...					
Mercado: Mayorista de Miami									
Unidad: US \$ /Caja 11 lb									
Origen	Variedad	Calibre	05 jun 15	26 jun 15					
Perú	Verde	jbo lge std	30,00/32,00 23,00/26,00 22,00/24,00	26,00/30,00 24,00/26,00 24,00/26,00					
Mercado: Mayorista de Montreal									
Unidad: US \$ /Caja 11 lb									
Origen	Variedad	Calibre	05 jun 15	26 jun 15					
Canadá	Verde	lge	14,67/15,95	29,25					
Perú	Blanco	lge	29,34/39,22	34,93/37,37					
Mercado: Mayorista de Nueva York									
Unidad: US \$ /Caja 11 lb									
Origen	Variedad	Calibre	05 jun 15	26 jun 15					
Canadá	Verde	lge std	24,00/40,00 24,00/26,00					
México	Verde	jbo lge std xlge	34,00	32,00 24,00 22,00/24,00 24,00					
Perú	Verde	jbo lge std xlge	30,00/38,00 22,00/26,00 22,00/24,00 22,00/30,00	24,00/38,00 24,00/26,00 22,00/26,00 25,00/30,00					
Washington	Verde	jbo lge std	32,00 28,00 26,00					
MANGOS									
Mercado: Mayorista de Miami									
Unidad: US \$ / Caja 4 - 4.5 kg (1 lyr)									
Origen	Variedad	Calibre	05 jun 15	26 jun 15					
Costa Rica	Tommy Atkins	7 8-9	5,00/5,50 5,00					
Guatemala	Tommy Atkins	8-9	5,00/5,50	5,00/6,00					
Haiti	Francis (Francine)	8-9-10	8,00	7,00/8,00					
México	Tommy Atkins	9	5,00/6,00	6,00					
Nicaragua	Tommy Atkins	8	5,00/5,50	...					
Mercado: Mayorista de Nueva York									
Unidad: US \$ /Caja 4 - 4.5 kg (1 lyr)									
Origen	Variedad	Calibre	05 jun 15	26 jun 15					
República Dominicana	Keitt	7	...	7,00					
	Banilejos	12	9,50/10,00	...					
Haiti	Francis (Francine)	7 8 9 10 12	... 7,00 8,00/9,00 8,00 7,00/8,00	8,50/9,00 ... 9,00 8,00/9,00 8,00/9,00					
México	Ataulfo	12 14 16 18	7,00/8,00 7,00/8,00 6,00 6,00/7,00	10,00 9,00 9,00 ...					
	Kent	6 9	5,00/5,50 5,00					
	Tommy Atkins	7 8 9 10 12	5,00/6,50 5,00/6,50 5,00/6,00 5,00/5,50 5,00	5,50/6,00 5,00/6,00 5,00/6,00 5,50/6,50 4,50					
PALTAS									
Mercado: Mayorista de Nueva York									
Unidad: US \$ /Caja 20 lb (2 lyr)									
Origen	Variedad	Calibre	05 jun 15	26 jun 15					
Florida	Various Greenskin Varieties	22 24 28	... 33,00 33,00	26,00 26,00 ...					
México	Hass	36 40 48	36,00/44,00 36,00/45,00 36,00/42,00	39,00/40,00 40,00/42,00 38,00/40,00					
Mercado: Mayorista de Los Angeles									
Unidad: US \$ /Caja 20 lb (2 lyr)									
Origen	Variedad	Calibre	05 jun 15	26 jun 15					
California	Hass	40 48 60	... 40,00/44,00 30,00/33,00	40,00 40,00/43,00 30,00/34,00					
México	Hass	48 60	37,00/41,00 27,00/30,00	38,00/41,00 28,00/33,00					

Mercado: Mayorista de New Covent Garden					
Origen	Variedad	Calibre	Unidad: US \$ / Caja 20 lb (2 lyr)		
			05 jun 15	26 jun 15	
Kenia	Fuerte	s/e	11,51	...	
Perú	Hass	s/e	...	10,29	
	Ettinger	s/e	9,97	...	
Sudáfrica	Ryan	s/e	...	11,87	

UVAS					
Mercado: Mayorista de Nueva York					
Origen	Variedad	Calibre	Unidad: US \$ / Caja 18 lb		
			05 jun 15	26 jun 15	
California	Black Beauty Seedless	xlge	38,00/40,00	...	
		Flame Seedless	lge	20,00/22,00	24,00
			med	...	20,00
	xlge	30,00/32,00	28,00/32,00		
	Red Seedless	lge-xlge	38,00/40,00	...	
	Scarlet Royal	lge-xlge	...	28,00	
	Sugraone	lge	30,00	24,00/26,00	
		med-lge	...	18,00/20,00	
	xlge	34,00/36,00	24,00/26,00		
	Summer Royal	lge	32,00/36,00	...	
xlge		26,00	...		
Chile	Muscat Seedless	med-lge	32,00/35,00	...	
	Red Globe	lge	15,00/16,00	...	
México	Black Seedless	lge	...	24,00/26,00	
		med	...	18,00/22,00	
		sml	...	14,00/16,00	
		lge-xlge	...	24,00/28,00	
	Flame Seedless	lge	18,00/26,00	15,00/20,00	
		med	22,00	...	
		xlge	20,00/22,00	21,00/22,00	
		lge-xlge	...	24,00/25,00	
	Perlette	lge	18,00/22,00	...	
		sml-med	15,00/16,00	...	
Red Globe	lge	...	22,00		
	med	...	18,00		
	sml	...	18,00		
	xlge	...	28,00/30,00		
	lge-xlge	...	24,00/25,00		
Red Seedless	lge	...	18,00		
	med	...	14,00		
	sml	...	10,00/12,00		
	xlge	...	24,00		
	lge-xlge	...	30,00		
Sugraone	lge	25,00	18,00/22,00		
	med	...	16,00		
	sml	...	14,00		
	sml-med	...	16,00		
	xlge	34,00/35,00	24,00		
lge-xlge	...	22,00/24,00			

Mercado: Mayorista de Los Angeles					
Origen	Variedad	Calibre	Unidad: US \$ /Caja 18 lb		
			05 jun 15	26 jun 15	
California	Black Seedless	med-lge	24,00/28,00	22,00/26,00	
	Flame Seedless	lge	22,00/24,00	22,00/24,00	
		med	16,00/18,00	16,00/18,00	
Sugraone	lge	26,00/32,00	22,00/26,00		

Mercado: Mayorista de Miami					
Origen	Variedad	Calibre	Unidad: US \$ / Bolsa 1 lb		
			05 jun 15	26 jun 15	
Colombia	s/e	s/e	5,00/6,00	5,00/6,00	
Guatemala	s/e	s/e	4,00/5,00	4,00/5,00	
Perú	s/e	s/e	5,00/6,00	5,00/6,00	

Mercado: Mayorista de New York					
Origen	Variedad	Calibre	Unidad: US \$ /Caja 1 kg		
			05 jun 15	26 jun 15	
Colombia	s/e	12	10,00/12,00	10,00/12,00	
Israel	s/e	12	11,00	11,00	
México	s/e	12	10,00/12,00	10,00/12,00	

ORÉGANO					
Mercado: Mayorista de Miami					
Origen	Variedad	Calibre	Unidad: US \$ / Bolsa 1 lb		
			05 jun 15	26 jun 15	
Colombia	s/e	s/e	5,00/6,00	5,00/6,00	
Guatemala	s/e	s/e	4,00/5,00	4,00/5,00	
Perú	s/e	s/e	5,00/6,00	5,00/6,00	

Mercado: Mayorista de New York					
Origen	Variedad	Calibre	Unidad: US \$ /Caja 1 kg		
			05 jun 15	26 jun 15	
Colombia	s/e	12	10,00/12,00	10,00/12,00	
Israel	s/e	12	11,00	11,00	
México	s/e	12	10,00/12,00	10,00/12,00	

BANANA					
Mercado: Mayorista de Chicago					
Origen	Variedad	Calibre	Unidad: US \$ / Caja 40 lb		
			05 jun 15	26 jun 15	
Colombia	s/e	s/e	16,50/19,00	16,50/19,00	
Costa Rica	s/e	s/e	16,50/19,00	16,50/19,00	
Guatemala	s/e	s/e	16,50/19,00	16,50/19,00	

Mercado: Mayorista de Miami					
Origen	Variedad	Calibre	Unidad: US \$ / Caja 40 lb		
			05 jun 15	26 jun 15	
Costa Rica	s/e	s/e	10,00/11,00	10,00/11,00	
Guatemala	s/e	s/e	10,00/11,00	10,00/11,00	

MANDARINA					
Mercado: Mayorista de Boston					
Origen	Variedad	Calibre	Unidad: US \$ / Caja 4/5 Bushel		
			05 jun 15	26 jun 15	
California	Pixie	jbo	30,00	28,00	

Mercado: Mayorista de Nueva York					
Origen	Variedad	Calibre	Unidad: US \$ / Caja 4/5 Bushel		
			05 jun 15	26 jun 15	
California	W. Murcott Afourer	64	50,00	50,00	
Chile	W. Murcott Afourer	32	48,00	...	

Continúa...

Mercado: Mayorista de San Francisco					ARÁNDANOS				
Origen	Variedad	Calibre	Unidad: US \$ / Caja 4/5 Bushel		Mercado: Mayorista de Boston				
			05 jun 15	26 jun 15	Origen	Variedad	Calibre	Unidad: US \$ / Caja	
								05 jun 15	26 jun 15
California	Golden Nugget	col	28,00	...	California	s/e	lge	20,00/28,00	18,00/24,00
	Pixie	col	...	23,00/25,00	Canadá	s/e	lge	...	16,50
		jbo	36,50/38,50	23,00/25,00	Georgia	s/e	lge	15,00/24,00	...
ACEITUNAS					México	s/e	lge	15,00/18,00	...
Mercado: Mayorista de Nueva York					New Jersey	s/e	lge	...	13,00/17,00
Origen	Variedad	Calibre	Unidad: US \$ / Caja 16 lb		Carolina del Norte	s/e	lge	15,00/24,00	14,00/15,00
			05 jun 15	26 jun 15	Mercado: Mayorista de San Francisco				
California	Negras	jbo	...	45,00	Unidad: US \$ /Caja				
		col	...	45,00	Origen	Variedad	Calibre	05 jun 15	26 jun 15
NUECES									
Mercado: Mayorista de Nueva York							med	24,00/27,00	16,00/18,00
Origen	Variedad	Calibre	Unidad: US \$ / Caja - Sacos		México	s/e	med-lge	...	18,00/20,00
			05 jun 15	26 jun 15	Oregon	s/e	med	16,00/18,00	13,00/14,00
California	English Hartley	jbo	80,00	80,00	Washington	s/e	med	...	16,00/18,00
50 lb					FRESAS				
CAÑA DE AZÚCAR					Mercado: Mayorista de Atlanta				
Mercado: Mayorista de Boston					Origen	Variedad	Calibre	Unidad: US \$ /Caja	
Origen	Variedad	Calibre	Unidad: US \$ / Caja 40 libras					05 jun 15	26 jun 15
			Florida	s/e	s/e	19,00/22,00	19,00/22,00	California	s/e
	Red	s/e	22,00	22,00	Mercado: Mayorista de Los Angeles				
Mercado: Mayorista de Miami					Origen	Variedad	Calibre	Unidad: US \$ /Caja	
Origen	Variedad	Calibre	Unidad: US \$ / Caja 40 libras					05 jun 15	26 jun 15
			Florida	s/e	s/e	11,00	11,00	California	s/e
	Red	s/e	11,00/12,00	11,00/12,00			med-lge	10,00/14,00	9,00/12,00
Mercado: Mayorista de Philadelphia					Mercado: Mayorista de San Francisco				
Origen	Variedad	Calibre	Unidad: US \$ / Caja 40 libras		Origen	Variedad	Calibre	Unidad: US \$ /Caja	
			05 jun 15	26 jun 15				05 jun 15	26 jun 15
Florida	s/e	s/e	18,00	19,00	California	s/e	med-lge	14,00/17,00	13,00/15,00
	Red	s/e	18,00	...	<i>s/e: sin especificación ... : sin información</i>				
Florida	s/e	s/e	24,00	24,00	col: colosal	jbo: jumbo	xlge: extra large	lyr: layer (capa o corrida)	
50 lb					lge: large	med: medium	sml: small		

Fuente: USDA - Market News com., 2015



3. COTIZACIONES INTERNACIONALES

En junio de 2015, en comparación al mes anterior, los precios internacionales del trigo, maíz, frijol de soya, café, azúcar contrato N° 16 y cacao) registraron incrementos que se fundamentaron en condiciones atmosféricas desfavorables suscitadas en las principales zonas productoras de estos commodities y la firme demanda global. Por otro lado, los precios del arroz, aceite de soya y azúcar contrato N° 5 bajaron, básicamente por la influencia de los grandes inventarios mundiales y perspectivas de una mayor producción por parte de los países productores.

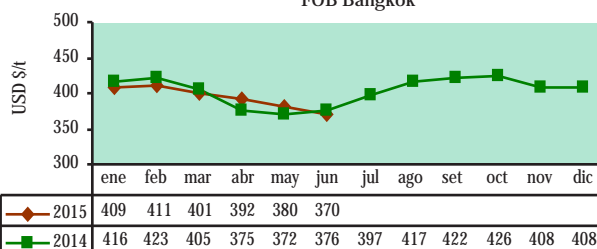
Arroz Blanco Tailandés 15%g.q.

FOB¹ Bangkok

Tailandia es el primer exportador de arroz elaborado.



Arroz Blanco Tailandés 15%g.q.
FOB Bangkok




La disminución del precio del arroz blanco tailandés (15% granos quebrados) en el mes de junio se produjo por mejores perspectivas de producción en China y los países de África occidental, además del pronóstico del USDA con respecto a una producción mundial de arroz elaborado que alcanzaría la cifra récord de 481.7 millones de toneladas en 2015-2016; sin embargo, sequías en el sureste de Asia, originadas por el fenómeno de El Niño, limitaron un mayor decremento del precio del cereal.

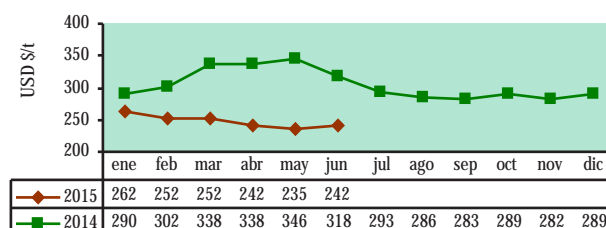
Trigo N° 2 Hard Red Winter

FOB¹ Golfo USA

Usos: Materia prima para la industria molinera y de panificación.



Trigo N°2 Hard Red Winter
FOB Golfo USA



El precio del trigo duro en junio fue impulsado por el retraso en la cosecha de Estados Unidos y la preocupación por el clima adverso suscitado en las principales zonas productoras del grano a nivel global (lluvias en Estados Unidos, fenómeno de El Niño que causa sequía en Australia, clima seco en Canadá y en partes de Europa). Como dato adicional, una encuesta de Reuters informó que las exportaciones de trigo de Rusia, Ucrania y Kazajistán caerían 5% en el periodo 2015-2016.

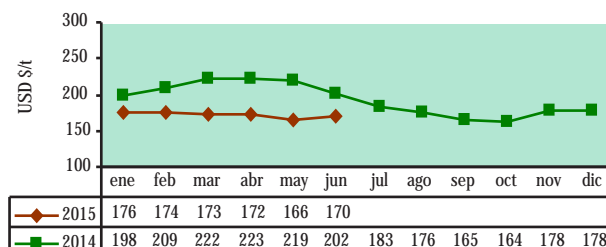
Maíz Amarillo US N° 2

FOB¹ Golfo USA

Usos: Materia prima destinada a la industria alimenticia y de alimentos balanceados.

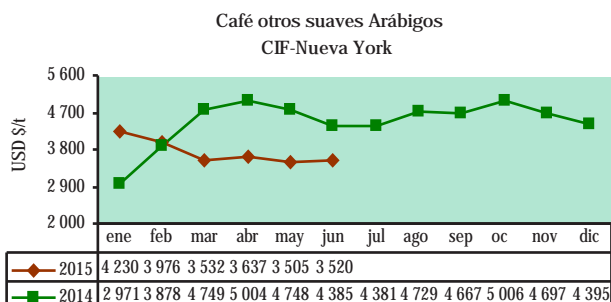


Maíz Amarillo US N°2
FOB Golfo USA

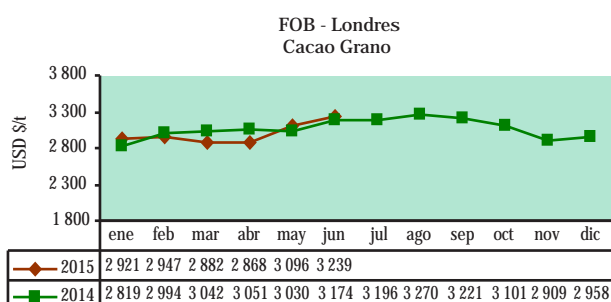


La preocupación generada por lluvias excesivas en Estados Unidos, que podrían ocasionar una reducción en los rendimientos (el exceso de humedad está afectando a los cultivos y es posible que no permita aplicar fertilizantes); la firme demanda global, la fuerte producción de etanol y compras especulativas realizadas por los inversionistas, incidieron en el alza del precio del maíz US. N° 2, en el mes de junio.

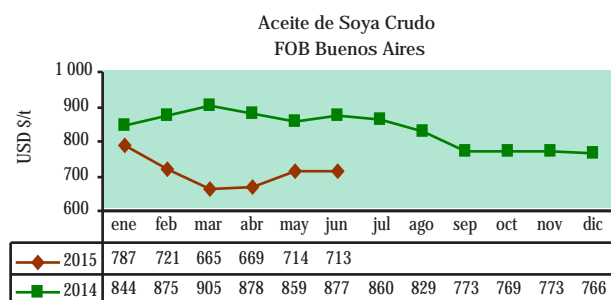
Los principales factores alcistas del precio del café, en el mes de junio fueron, la constante frecuencia de compra por parte de los países importadores, rumores de que las cerezas han sido más pequeñas que el año pasado en Brasil y el anuncio de condiciones climáticas desfavorables acontecidas en las principales zonas productoras de Asia.



En junio, el precio del cacao aumentó 4,6%, situación atribuible a la menor oferta global, causada por el brote de un hongo que causó escasez del commodity en el continente africano (productor del 70% del cacao del mundo), la constante demanda de los países consumidores de chocolate y el mayor número de compras realizadas por los inversionistas.

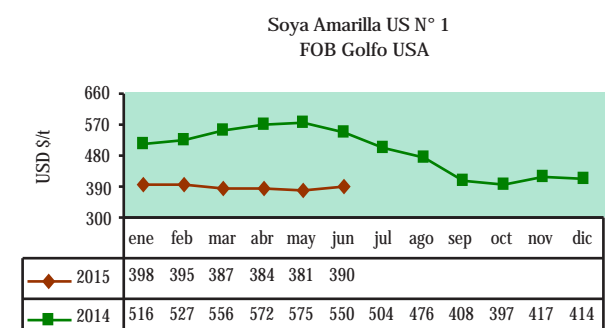


El precio del frijol de soya en el mes de junio subió como resultado de retrasos en la siembras en Kansas y Missouri, la firme demanda por parte de los países importadores, compras especulativas efectuadas por los fondos de inversión y noticias de fuertes lluvias en algunas zonas productoras, como Iowa e Illinois.



Por otro lado, el precio del aceite de soya descendió a causa de perspectivas de condiciones climáticas favorables para las principales zonas productoras de soya a nivel global, una gran cantidad de inventario del grano de soya a nivel mundial, alta competitividad de los precios en Sudamérica y previsiones de una gran cosecha para los Estados Unidos.

En el mes de junio del 2015, en comparación con los precios alcanzados en el mes de mayo; el precio del frijol de soya aumentó 2,4% y el del aceite de soya bajó 0,1%. Y en referencia al mes de junio del año 2014, los precios disminuyeron en 29,0% y 18,7% respectivamente.



Café - Otros Suaves Arábigos

Mercado de Nueva York

Puesto en almacén certificado de la bolsa de Nueva York.
Principal producto agrícola de exportación en el Perú.



Cacao Grano

FOB Londres

Usos: Insumo para la industria de alimentos.



Aceite de Soya Crudo

FOB¹ Buenos Aires

Principal derivado del frijol de soya.
Usos: Industria alimentaria - producción de aceites y mantecas terminadas.



Soya Amarilla US N° 1

FOB¹ Golfo USA

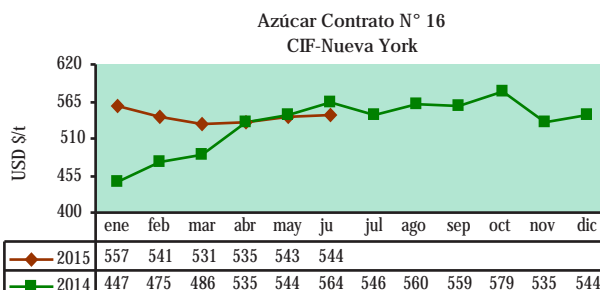
Usos: Materia prima destinada a la alimentación humana y animal.



Azúcar Contrato N° 16

CIF² Nueva York.

CIF: Valor del azúcar cruda puesta en refinería de Norteamérica. Azúcar centrifugada (96° de polarización), precios del mercado interno norteamericano.



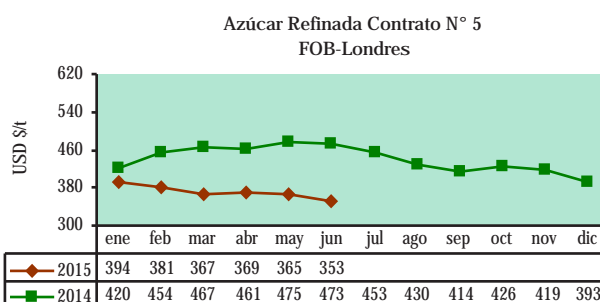
El precio del azúcar contrato N° 5 al cierre del mes de junio retrocedió debido a los aún elevados inventarios finales de azúcar, estimaciones de una cosecha ligeramente mayor a la del año anterior (por estacionalidad) procedente de Brasil, así como por perspectivas de grandes producciones por parte de la India y Tailandia.

Por otro lado, la menor producción de China, el aumento de la demanda por parte del Medio Oriente, aunados a la posibilidad de que el fenómeno de El Niño eleve las temperaturas en la India, Tailandia, Australia y con ello mermar su producción, explicó el incremento del precio del azúcar contrato N° 16.

Azúcar Refinada Contrato N° 5

FOB¹ Londres

FOB: Costo del producto entregado en los puertos del mar Mediterráneo. Azúcar blanca cristalizada (99,8° de polarización).



En comparación al mes anterior, en junio del 2015, el precio del azúcar contrato N° 5 (blanca) bajó 3,6% y el del azúcar contrato N° 16 (rubia) subió 0,3. Y en referencia a los valores alcanzados en junio del 2014, los precios azúcar contrato N° 5 (blanca) y del azúcar contrato N° 16 (blanca) disminuyeron 25,4% y 3,5%, respectivamente.

Fuente:

BCRP, FAO, COTTON OUTLOOK, ODEPA

Nota :

El precio del azúcar contrato N° 16 corresponde al precio doméstico al por mayor de azúcar cruda en USA.

Elaborado por la Dirección de Estadística Agraria
Dirección General de Seguimiento y Evaluación de Políticas
Ministerio de Agricultura y Riego
Se permite la reproducción total o parcial de este documento
por cualquier medio, siempre y cuando se cite la fuente
Visite el Portal Agrario: www.minagri.gob.pe
siea.minagri.gob.pe

Diseño y Diagramación: Dirección de Estudios Económicos e Información Agraria - DGPA
julio 2015