



MINISTERIO  
DE AGRICULTURA  
Y RIEGO

## PRECIOS EN MERCADOS INTERNACIONALES DE PRODUCTOS AGROPECUARIOS

Boletín N° 3 • Año 13 • Marzo 2015



DIRECCIÓN GENERAL DE SEGUIMIENTO Y EVALUACIÓN DE POLÍTICAS - DGESEP

## CONTENIDO

1. Precios FOB de principales destinos de las exportaciones peruanas .....	2
2. Precios de legumbres, frutas, entre otros productos, en principales mercados mayoristas de Estados Unidos, Canadá y Europa.....	11
3. Cotizaciones Internacionales .....	15

### 1. PRECIOS FOB DE PRINCIPALES DESTINOS DE LAS EXPORTACIONES PERUANAS

Las exportaciones agrarias en enero-marzo del 2015, alcanzaron un valor FOB de USD 1 150 millones, lo cual significó un aumento de 0,5% con respecto al mismo periodo del año 2014.

En referencia a la masa neta exportada (toneladas), esta registró un retroceso de 10,4%; como consecuencia de la menor demanda de productos tales como: café sin descafeinar 70% menos, manteca de cacao 68% menos, espárragos congelados 50% menos, harina de maca 50% menos, alcohol etílico sin desnaturalizar 46% menos, semillas de tomates 45% menos, maderas aserradas 32% menos, entre otros.

De los 124 países de destino de las exportaciones agrarias peruanas, Estados Unidos (26%), Holanda (14%), China (6%), Ecuador (6%), Hong Kong (5%), España (5%), Inglaterra (4%), Alemania (3%), Colombia (2%) y Chile (2%); fueron los principales compradores en el periodo analizado.

Las principales empresas exportadoras en enero-marzo del 2015 fueron: Camposol S.A. (USD 40 millones), Complejo Agroindustrial Beta S.A. (USD 33 millones), Vitapro S.A. (USD 32 millones), Danper Trujillo S.A.C. (USD 28 millones), Trillium Agro del Perú S.A. (USD 27 millones), Gloria S.A. (USD 24 millones), El Pedregal S.A. (USD 22 millones), Inversiones Victoria S.A.C. (USD 16 millones), Gandules INC S.A.C. (USD 16 millones), Sunshine Export S.A.C. (USD 15 millones), dichas empresas en conjunto alcanzaron un valor FOB exportado de USD 251 millones, lo cual significó un 22% del total.

En cuanto a las exportaciones agrarias, los principales productos demandados en el mercado internacional son: café sin descafeinar, uvas frescas, espárragos frescos, paltas, quinua, cacao en grano, preparaciones utilizadas para la alimentación de los animales, mangos frescos, leche evaporada, bananas "Cavendish Valery", alcachofas preparadas, cebollas, hortalizas preparadas sin congelar, alcohol etílico sin desnaturalizar,



maderas aserradas o desbastada longitudinalmente y frutos de los géneros Capsicum.

En los tres primeros meses del 2015 se exportaron productos mediante 482 partidas arancelarias, de las cuales el presente boletín considera las 20 que corresponden a los productos mencionados en el párrafo anterior; dichas partidas arancelarias en su conjunto abarcaron el 63% del total exportado, totalizando en USD 723 millones.

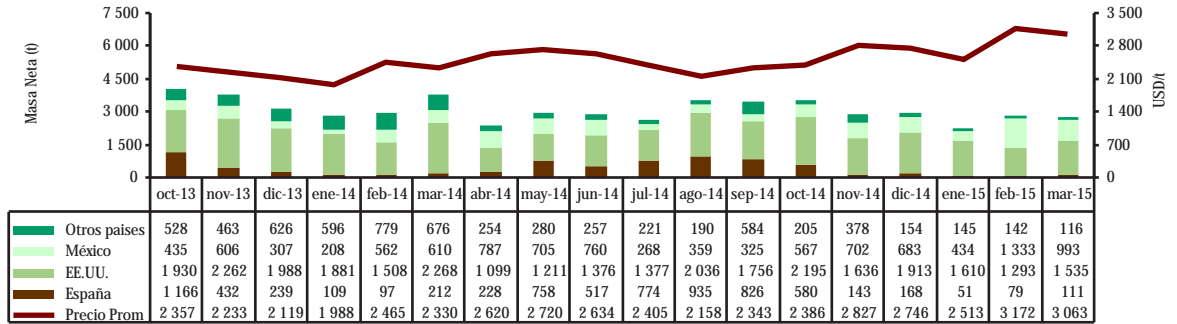
En los siguientes gráficos, se presenta la evolución mensual de la masa neta exportada (toneladas) y valores unitarios promedio FOB (USD/t), en mercados de destino de los principales productos del ranking de exportaciones agrarias del Perú durante los últimos 18 meses.



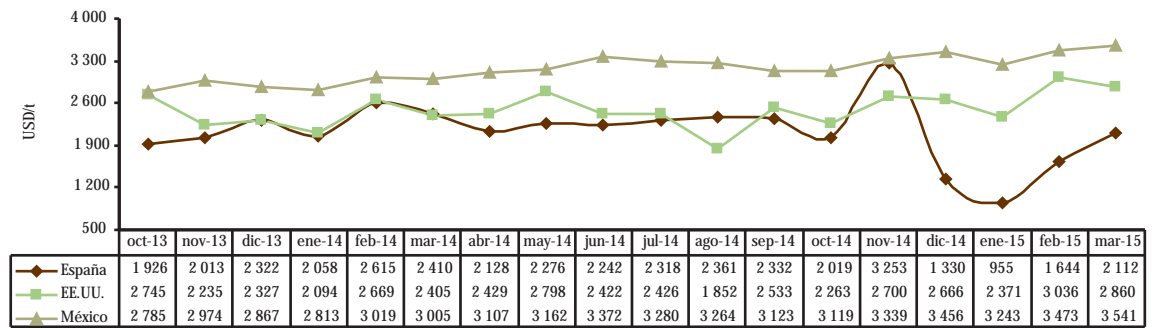
# 1. PRECIOS FOB DE PRINCIPALES DESTINOS DE LAS EXPORTACIONES PERUANAS

Frutos de los géneros Capsicum

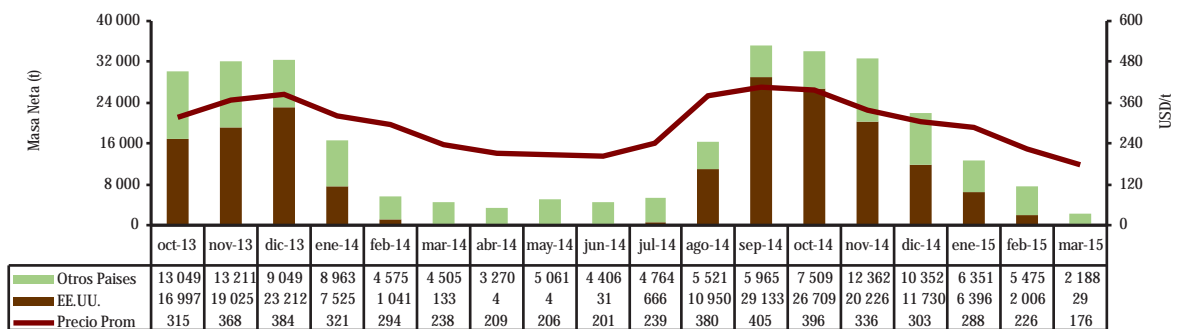
Perú: Masa neta y Valor unitario promedio FOB de exportación de Capsicum 2013 - 2015



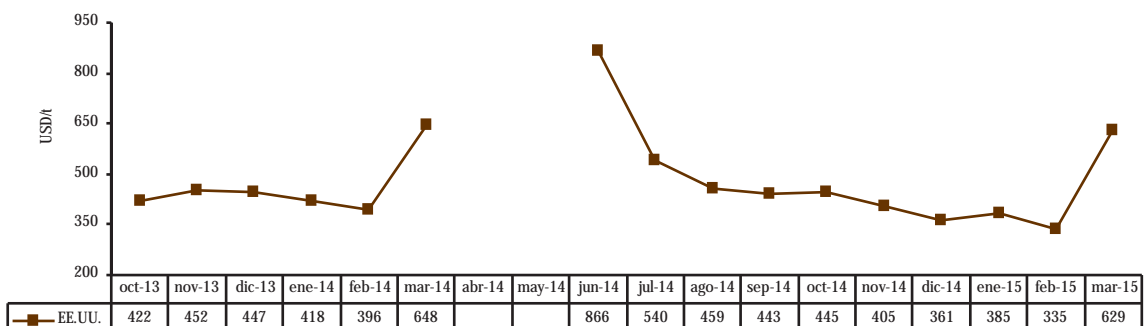
Perú: Valor unitario promedio FOB de principales destinos de Exportación de Capsicum 2013 - 2015



Perú: Masa neta y Valor unitario promedio FOB de exportación de Cebollas Frescas 2013 - 2015

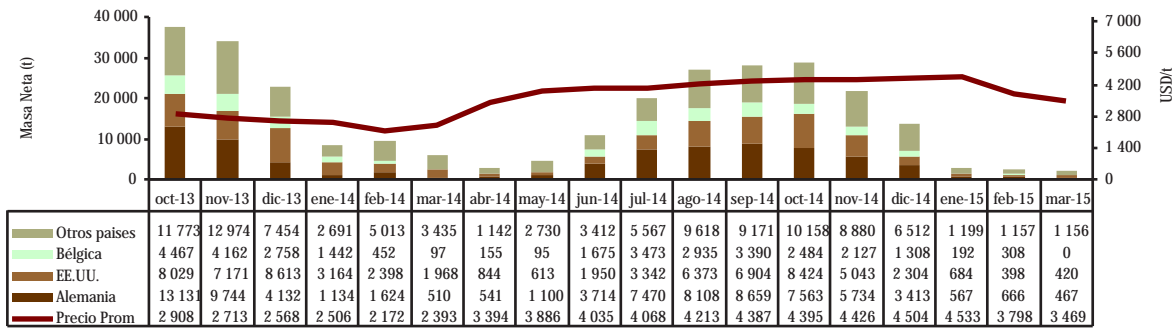


Perú: Valor unitario promedio FOB de principales destinos de Exportación de Cebollas Frescas 2013 - 2015

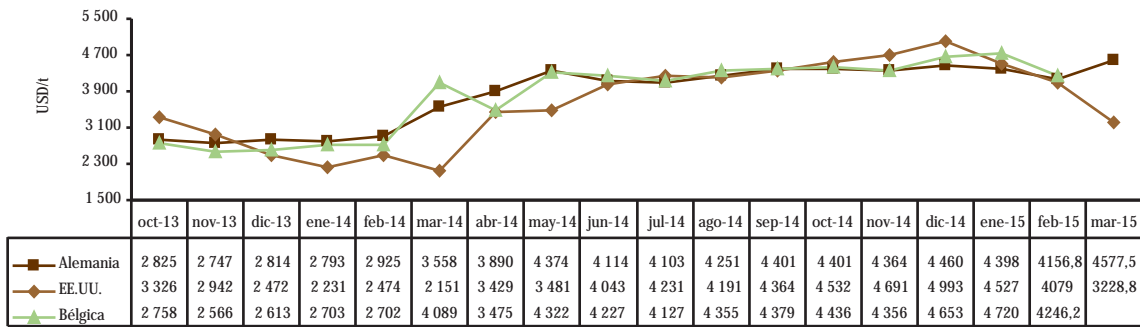


Continúa...

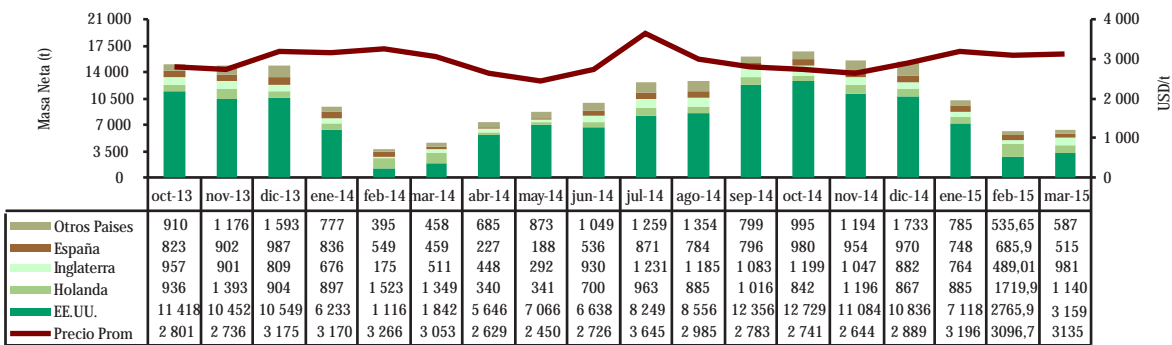
Perú: Masa neta y Valor unitario promedio FOB de exportación de Café sin Descafeinar 2013 - 2015



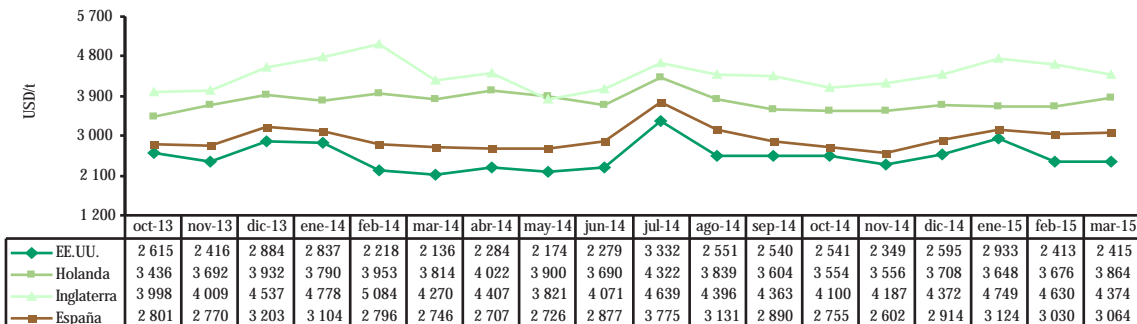
Perú: Valor unitario promedio FOB de principales destinos de Exportación de Café sin Descafeinar 2013 - 2015



Perú: Masa neta y Valor unitario promedio FOB de exportación de Espárragos Frescos 2013 - 2015

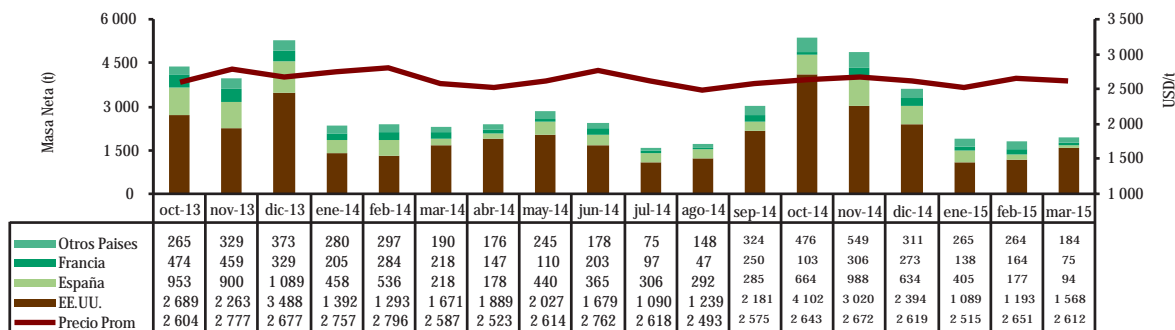


Perú: Valor unitario promedio FOB de principales destinos de Exportación de Espárragos Frescos 2013 - 2015

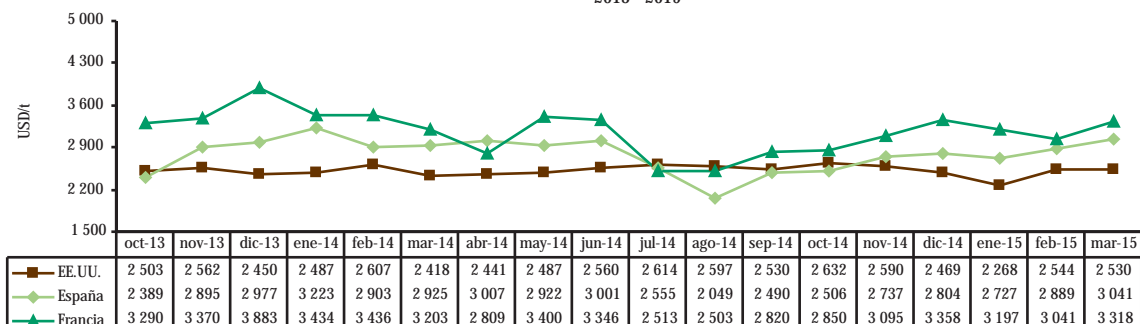


Continúa...

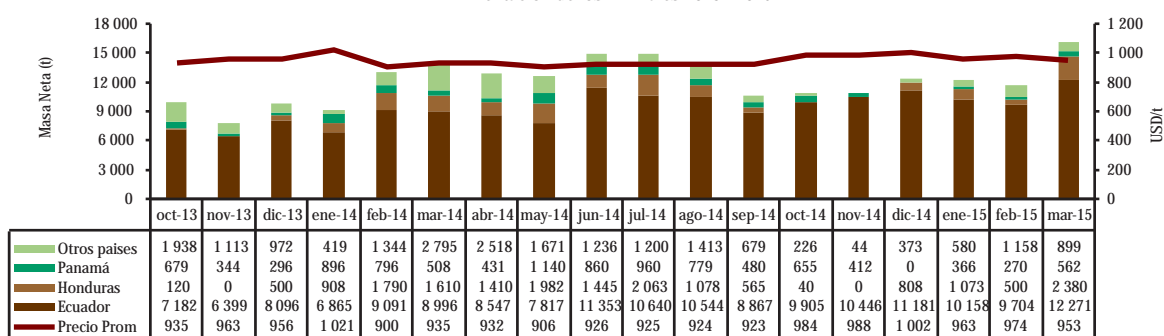
Perú: Masa neta y Valor unitario promedio FOB de exportación de Alcachofas Preparadas 2013 - 2015



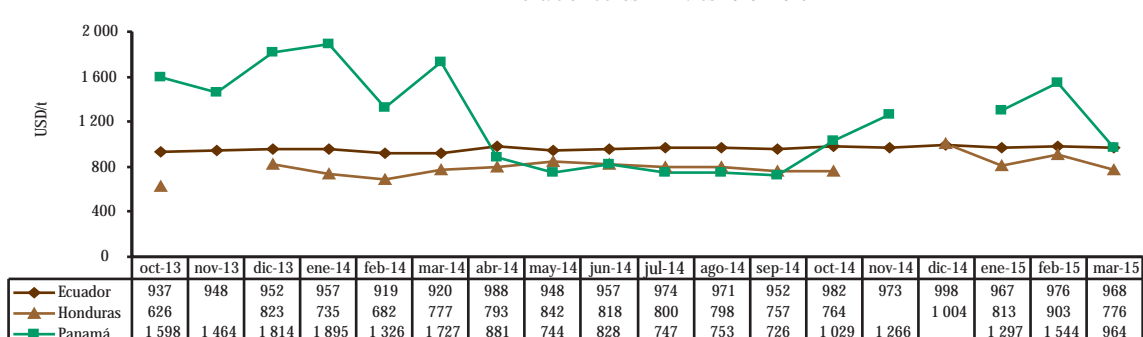
Perú: Valor unitario promedio FOB de principales destinos de Exportación de Alcachofas Preparadas 2013 - 2015



Perú: Masa neta y Valor unitario promedio FOB de exportación de Preparaciones Utilizadas para la Alimentación de los Animales 2013 - 2015

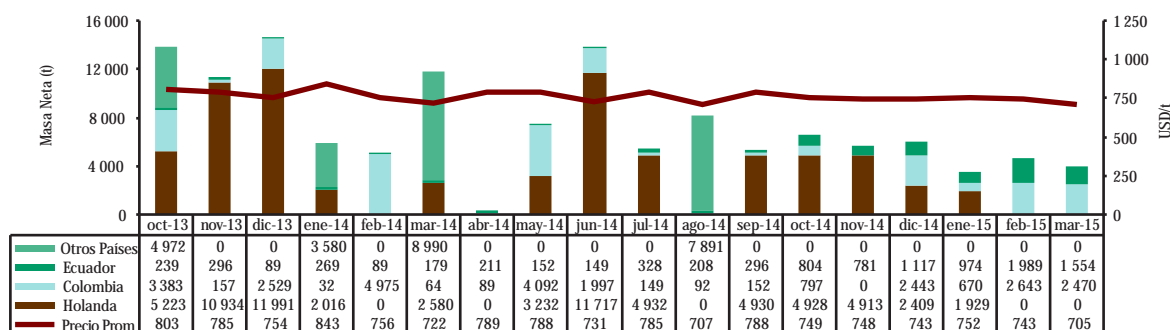


Perú: Valor unitario promedio FOB de principales destinos de Exportación de Preparaciones Utilizadas para la Alimentación de los Animales 2013 - 2015

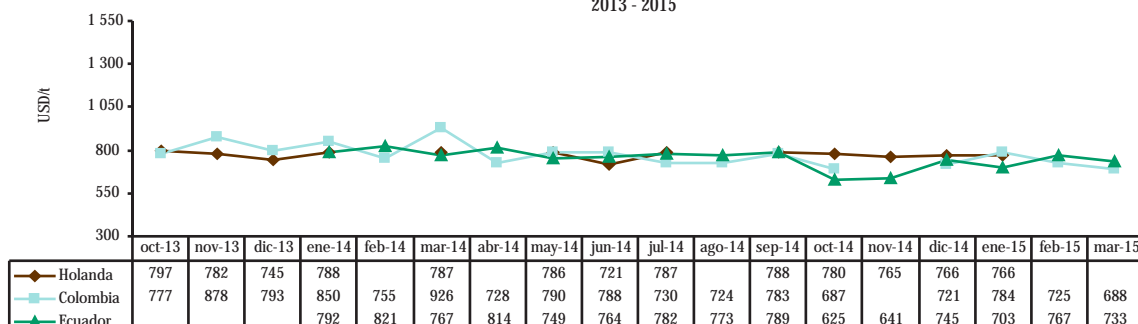


Continúa...

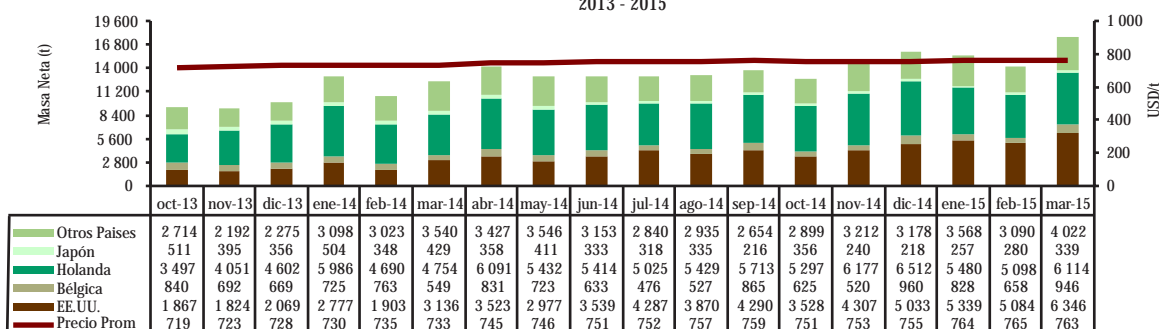
Perú: Masa neta y Valor unitario promedio FOB de exportación de Alcohol Etilico sin desnaturalizar  
2013 - 2015



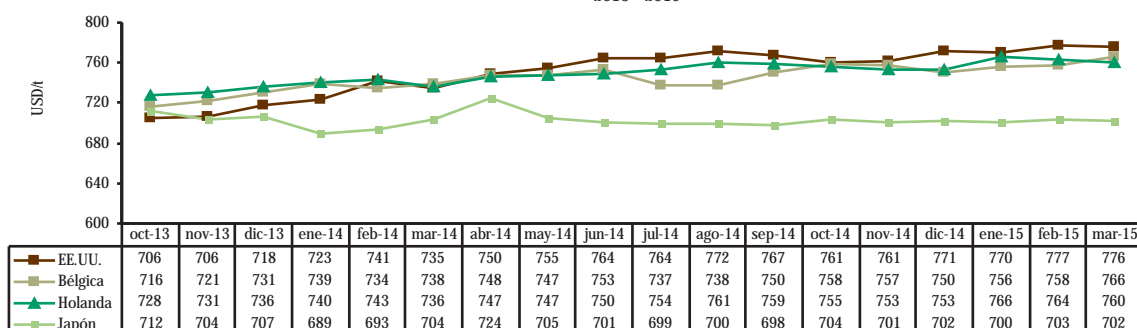
Perú: Valor unitario promedio FOB de principales destinos de Exportación de Alcohol Etilico sin desnaturalizar  
2013 - 2015



Perú: Masa neta y Valor unitario promedio FOB de exportación de banano tipo "Cavendish Valery"  
2013 - 2015

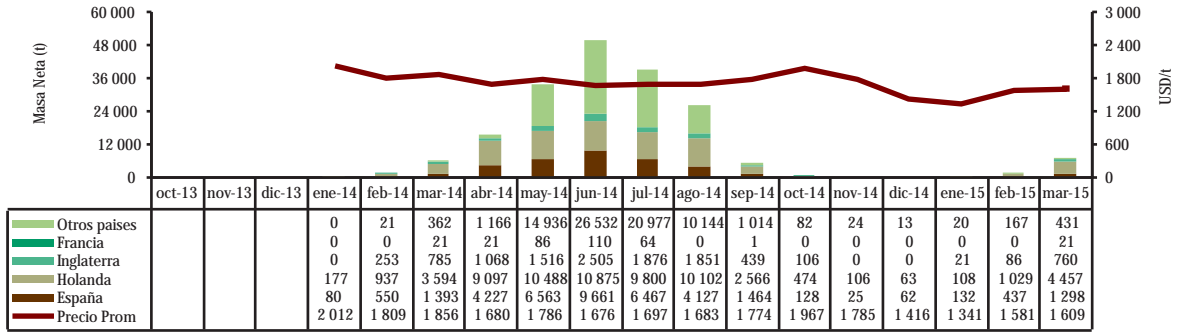


Perú: Valor unitario promedio FOB de principales destinos de Exportación de banano "Cavendish Valery"  
2013 - 2015

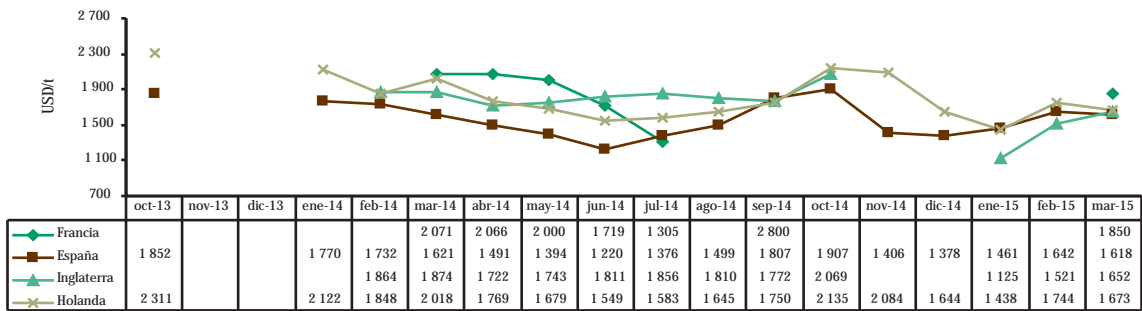


Continúa...

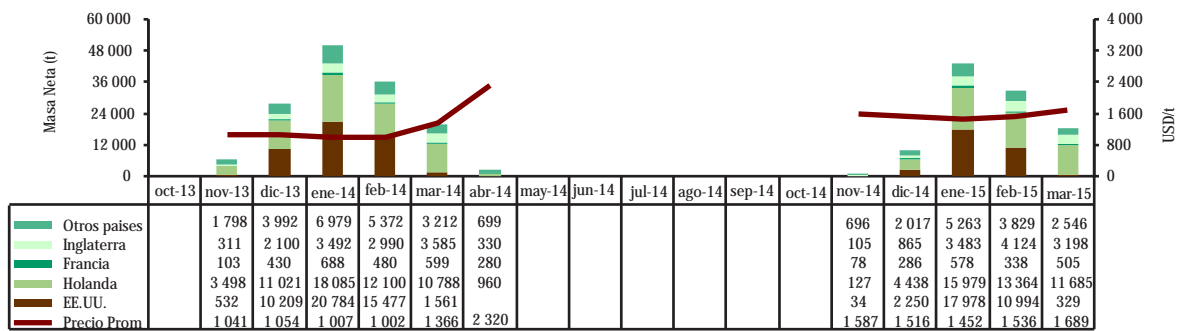
Perú: Masa neta y Valor unitario promedio FOB de exportación de Paltas (Aguacates) 2013 - 2015



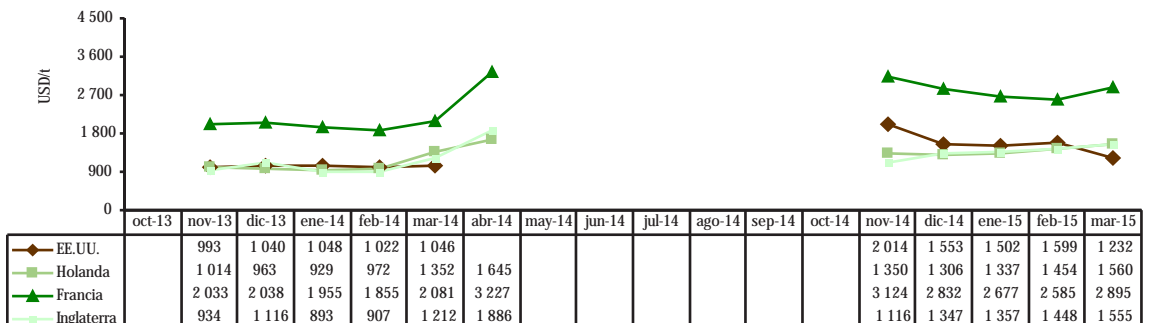
Perú: Valor unitario promedio FOB de principales destinos de Exportación de Paltas (Aguacates) 2013 - 2015



Perú: Masa neta y Valor unitario promedio FOB de exportación de Mangos Frescos 2013 - 2015

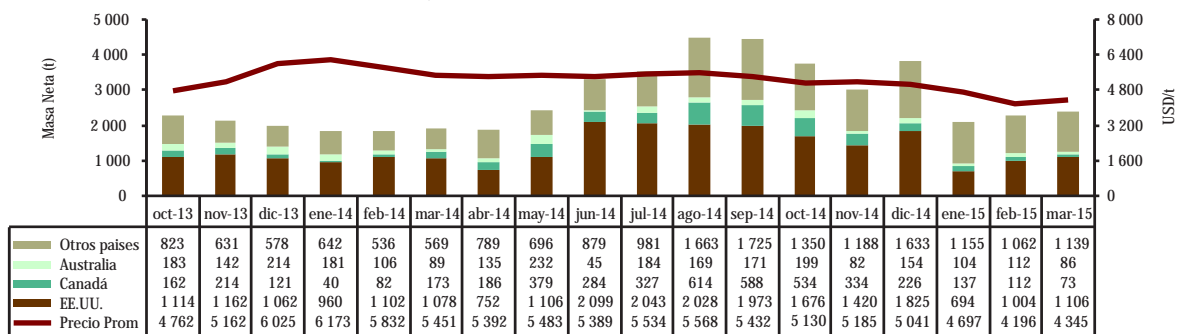


Perú: Valor unitario promedio FOB de principales destinos de Exportación de Mangos Frescos 2013 - 2015

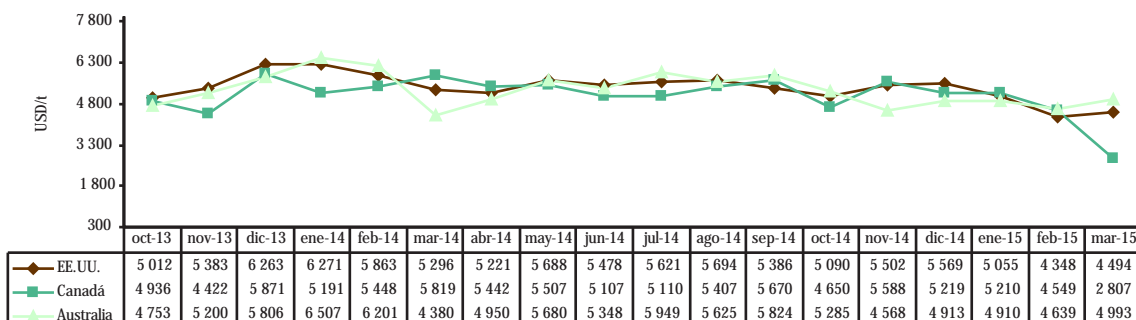


Continúa...

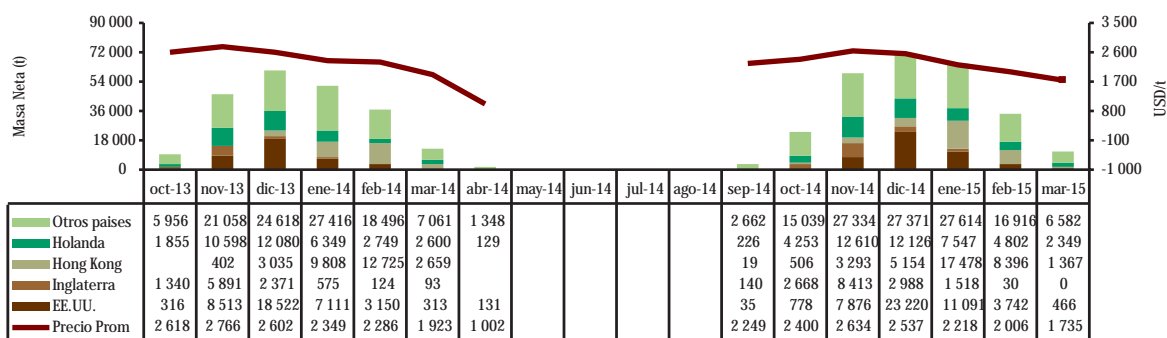
Perú: Masa neta y Valor unitario promedio FOB de exportación de Quinua 2013 - 2015




Perú: Valor unitario promedio FOB de principales destinos de Exportación de Quinua 2013 - 2015



Perú: Masa neta y Valor unitario promedio FOB de exportación de Uvas Frescas 2013 - 2015

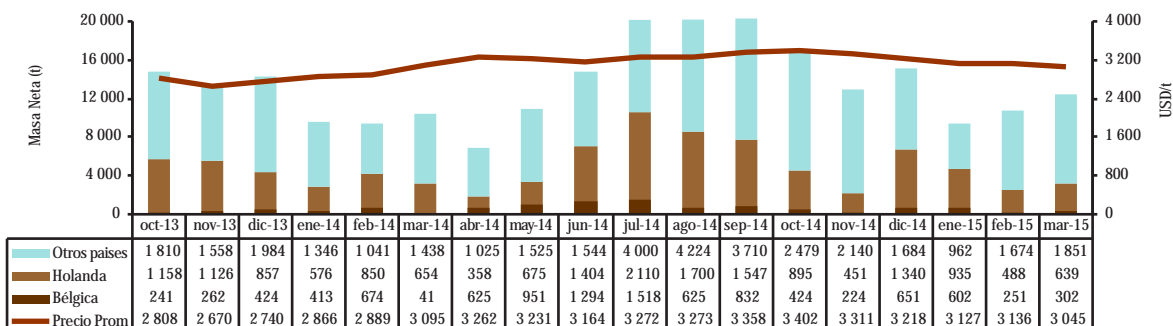


Perú: Valor unitario promedio FOB de principales destinos de Exportación de Uvas Frescas 2013 - 2015

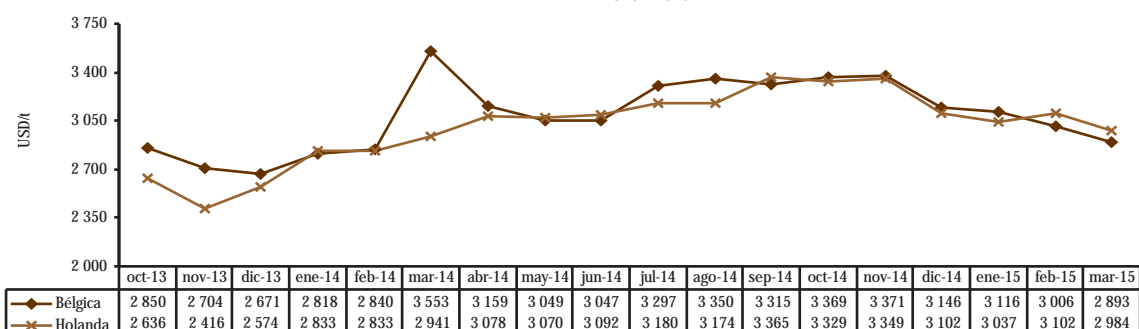




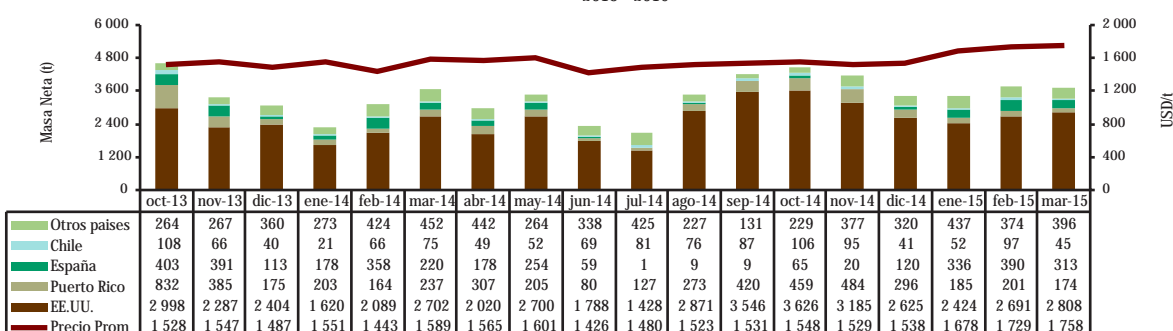
Perú: Masa neta y Valor unitario promedio FOB de exportación de Cacao en Grano 2013 - 2015



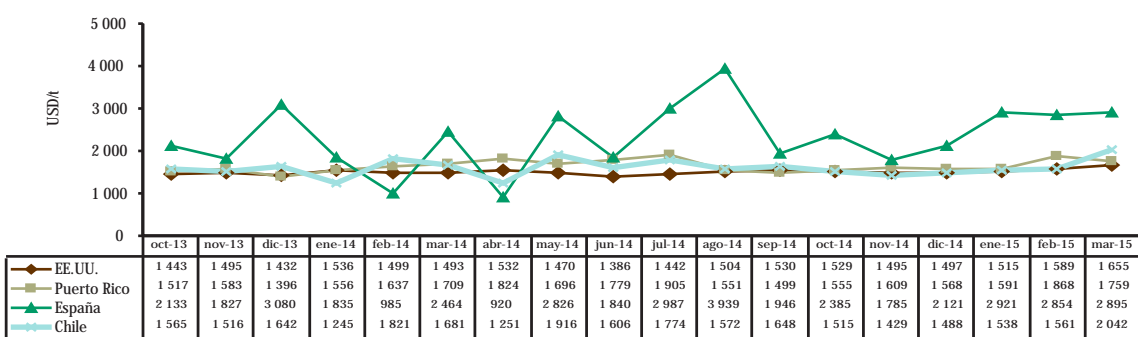
Perú: Valor unitario promedio FOB de principales destinos de Exportación de Cacaco en grano 2013 - 2015



Perú: Masa neta y Valor unitario promedio FOB de exportación de Hortalizas prep. sin congelar 2013 - 2015

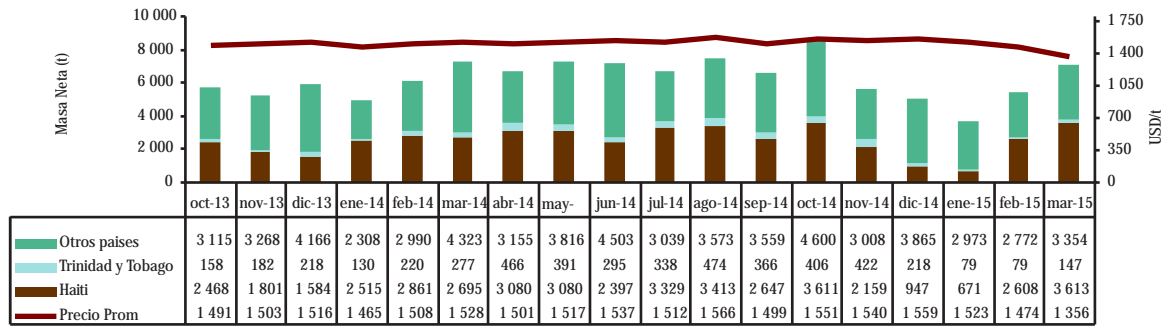


Perú: Valor unitario promedio FOB de principales destinos de Exportación de Hortalizas prep. sin congelar 2013 - 2015

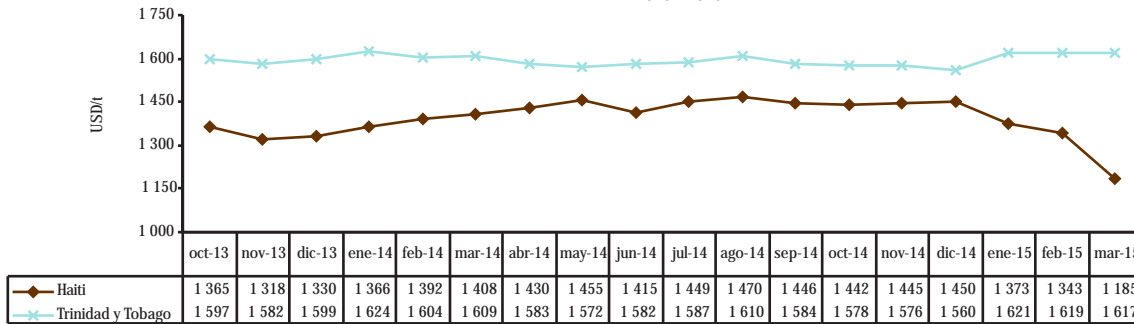


Continúa...

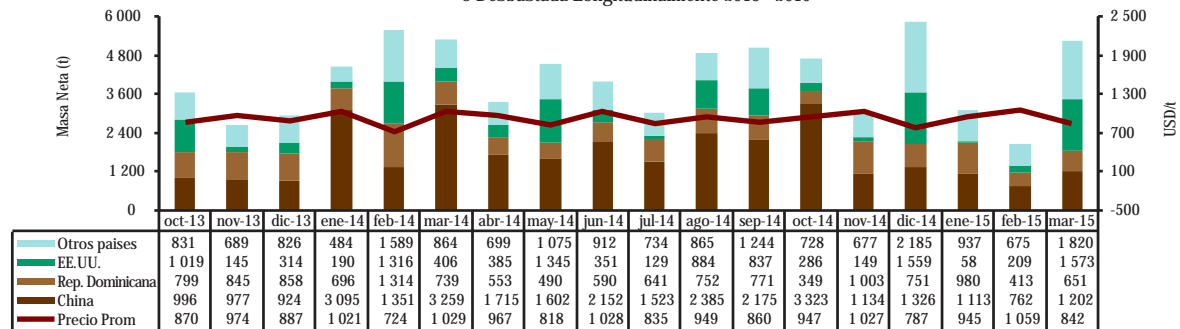
Perú: Masa neta y Valor unitario promedio FOB de exportación de Leche Evaporada 2013 - 2015



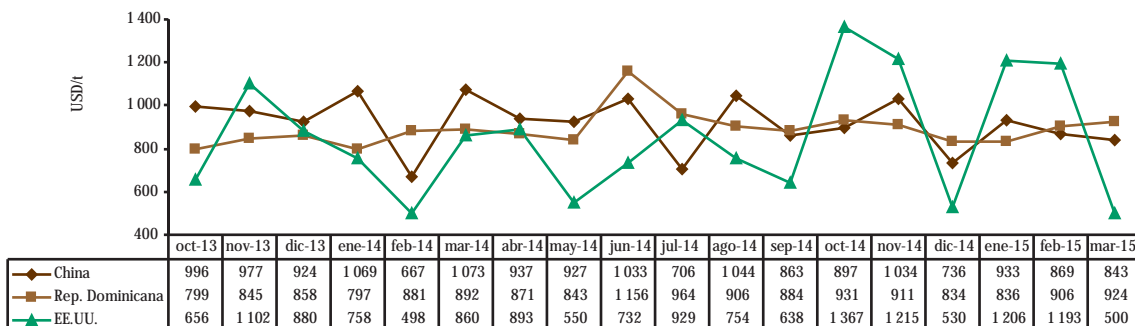
Perú: Valor unitario promedio FOB de principales destinos de Exportación de Leche Evaporada 2013 - 2015



Perú: Masa neta y Valor unitario promedio FOB de exportación de Madera Aserrada o Desbastada Longitudinalmente 2013 - 2015



Perú: Valor unitario promedio FOB de principales destinos de Exportación de Madera Aserrada o Desbastada Longitudinalmente 2013 - 2015



Conclusión

Leche Evaporada

Madera aserrada



## 2. Precios de Legumbres, Frutas y Otros en principales mercados mayoristas de Estados Unidos, Canadá y Europa

ALCACHOFAS					CEBOLLAS FRESCAS				
Mercado: Mayorista de Los Angeles					Mercado: Mayorista de Miami				
			Unidad: US \$ /Caja					Unidad: US \$ /Caja-Sacos	
Origen	Variedad	Calibre	06 mar 15	27 mar 15	Origen	Variedad	Calibre	06 mar 15	27 mar 15
California	Globe Thorned	12	26,00	28,00	Idaho-Oregon 25 lb	Red Globe Type	jbo	11,50/14,00	11,50/14,00
		18-24	34,00/36,00	36,00					
		30	36,00	36,00					
		36	30,00	30,00					
		lge-lse	30,00	30,00					
		med-lse	40,00	40,00					
sml-lse	42,00	42,00							
Mercado: Mayorista de Miami					Mercado: Mayorista de Nueva York				
			Unidad: US \$ / Caja					Unidad: US \$ /Caja-Sacos	
Origen	Variedad	Calibre	06 mar 15	27 mar 15	Origen	Variedad	Calibre	06 mar 15	27 mar 15
California	Globe Thorned	12	...	35,00/48,00	Colorado 50 lb	Yellow Hybrid	jbo	12,00/14,00	12,00/18,00
		18-24	41,00/43,00	35,00/48,00					
México	Globe Thorned	18	41,00/43,00	35,00/48,00	Idaho-Oregon 50 lb	Yellow Spanish Hybrid	jbo col	12,00/14,00 13,00/14,00	12,00/18,00 13,00/21,95
		24	42,00/43,00	35,00/48,00					
Mercado: Mayorista de San Francisco					Mercado: Mayorista de Nueva York				
			Unidad: US \$ / Caja					Unidad: US \$ /Caja-Sacos	
Origen	Variedad	Calibre	06 mar 15	27 mar 15	Origen	Variedad	Calibre	06 mar 15	27 mar 15
California	Globe Green	12	26,50/30,00	30,00	Canadá 25 lb	Red Globe Type	jbo	8,00/9,00	9,00/10,00
		15	...	30,00/35,00					
		18	41,00	46,00					
		24	36,50	35,00/37,00					
		30	30,00/36,50	35,00/36,00					
		36	26,50/30,50	35,00/36,00					
		lge-lse	...	10,00					
		med-lge	...	41,00/46,00					
sml-lse	35,00	38,00/46,00							
Mercado: Mayorista de Chicago					Mercado: Mayorista de Nueva York				
			Unidad: US \$ /Caja 10 lb					Unidad: US \$ /Caja-Sacos	
Origen	Variedad	Calibre	06 mar 15	27 mar 15	Origen	Variedad	Calibre	06 mar 15	27 mar 15
Guatemala	Snow Peas Decalxyed	s/e	11,50	11,00/12,00	Idaho 25 lb	Blanca Boilers	s/e	18,00/20,00	18,00/20,00
		Sugar Snap Peas Decalxyed	s/e	13,00					
México	Snow Peas Decalxyed	s/e	11,50	10,00	Idaho-Oregon 25 lb	Red Globe Type	jbo	9,00/10,00	9,00/10,00
Perú	Snow Peas Decalxyed	s/e	11,00	10,50					
					Sugar Snap Peas Decalxyed	s/e	11,00	14,00/16,00	
Mercado: Mayorista de Miami					Mercado: Mayorista de Nueva York				
			Unidad: US \$ /Caja 10 lb					Unidad: US \$ /Caja-Sacos	
Origen	Variedad	Calibre	06 mar 15	27 mar 15	Origen	Variedad	Calibre	06 mar 15	27 mar 15
Guatemala	Snow Peas Decalxyed	s/e	10,00/14,00	13,50/14,00	Idaho-Oregon 50 lb	Yellow Spanish Hybrid	jbo	9,00/10,00	12,00/13,00
		Sugar Snap Peas Decalxyed	s/e	10,00/14,00					
México	Snow Peas Decalxyed	s/e	11,50	10,00	50 lb	Blanca	jbo	20,00/22,00	...
Perú	Snow Peas Decalxyed	s/e	11,00	10,50	México 50 lb	Blanca	jbo	...	24,00/26,00
Mercado: Mayorista de New York					Mercado: Mayorista de Nueva York				
			Unidad: US \$ /Caja 10 lb					Unidad: US \$ /Caja-Sacos	
Origen	Variedad	Calibre	06 mar 15	27 mar 15	Origen	Variedad	Calibre	06 mar 15	27 mar 15
Guatemala	Snow Peas Decalxyed	s/e	12,00/15,00	10,00/14,00	Nueva York 50 lb	Yellow Globe Type	jbo	...	8,00/9,00
		Sugar Snap Peas Decalxyed	s/e	12,00/14,00					
Mercado: Mayorista de Chicago					Mercado: Mayorista de Nueva York				
			Unidad: US \$ /Caja 11 lb					Unidad: US \$ /Caja-Sacos	
Origen	Variedad	Calibre	06 mar 15	27 mar 15	Origen	Variedad	Calibre	06 mar 15	27 mar 15
México	Verde	lge-std xlge	21,00/22,50	21,75	Washington 50 lb	Yellow Hybrid	jbo	...	12,00
			...	23,00					
Mercado: Mayorista de Nueva York					Mercado: Mayorista de Nueva York				
			Unidad: US \$ /Caja 11 lb					Unidad: US \$ /Caja-Sacos	
Origen	Variedad	Calibre	06 mar 15	27 mar 15	Origen	Variedad	Calibre	06 mar 15	27 mar 15
Guatemala	Snow Peas Decalxyed	s/e	12,00/15,00	10,00/14,00	Washington 50 lb	Blanca	jbo	22,00/24,00	24,00/26,00
			Sugar Snap Peas Decalxyed	s/e					

Continúa...

Perú	Verde	jbo	...	36,00						
		lge	24,00/27,00	26,00						
		std	22,50/24,00	23,50						
		xlge	...	20,50						
	Blanco	lge-std	32,00	32,00						
<b>Mercado: Mayorista de Miami</b>										
Unidad: US \$ /Caja 11 lb										
Origen	Variiedad	Calibre	06 mar 15	27 mar 15						
México	Verde	jbo	...	30,00/35,00						
		lge	24,00/27,00	21,00/23,00						
		std	24,00/26,00	21,00/23,00						
Perú	Verde	lge	24,00/27,00	21,00/27,00						
		sml	22,00/24,00	...						
		std	24,00/26,00	21,00/23,00						
		xlge	...	24,00/27,00						
		std	32,00	38,00/39,00						
	Blanco	std	32,00	38,00/39,00						
<b>Mercado: Mayorista de Montreal</b>										
Unidad: US \$ /Caja 11 lb										
Origen	Variiedad	Calibre	06 mar 15	27 mar 15						
México	Verde	lge	20,74	18,37/20,76						
Perú	Verde	lge	29,51/33,50	...						
		lge	31,91/39,41	30,75/33,54						
<b>Mercado: Mayorista de Nueva York</b>										
Unidad: US \$ /Caja 11 lb										
Origen	Variiedad	Calibre	06 mar 15	27 mar 15						
California	Verde	jbo	...	36,00						
		jbo	22,00/32,00	36,00						
México	Verde	lge-std	18,00/24,00	20,00/24,00						
		xlge	24,00	30,00/32,00						
		lge-std	28,00	...						
Perú	Verde	lge-std	22,00	...						
		lge-std	22,00	...						
		std	34,00	...						
<b>MANGOS</b>										
<b>Mercado: Mayorista de Miami</b>										
Unidad: US \$ /Caja 4 - 4,5 kg (1 lyr)										
Origen	Variiedad	Calibre	06 mar 15	27 mar 15						
Costa Rica	Tommy Atkins	8-9	...	7,00						
Guatemala	Tommy Atkins	8-9	...	7,00						
		Ataulfo	16	6,00						
México	Ataulfo	14-16	...	7,50/9,00						
Perú	Kent	7-9-10	7,00/9,00	6,00/8,00						
		8	7,00/8,00	6,00/8,00						
<b>Mercado: Mayorista de Nueva York</b>										
Unidad: US \$ /Caja 4 - 4,5 kg (1 lyr)										
Origen	Variiedad	Calibre	06 mar 15	27 mar 15						
Brasil	Tommy Atkins	7-8-9	...	7,00/8,00						
Costa Rica	Tommy Atkins	7	...	6,00/8,00						
		8-9-10	...	6,00/7,50						
México	Ataulfo	12	...	8,00						
		14	12,00	7,00						
		16	13,00	6,00						
		8-9-10	6,00/8,00	...						
		Haden	8-9-10	6,00/8,00	...					
<b>Kent</b>										
		8	6,00/9,50	...						
<b>Tommy Atkins</b>										
		7	...	8,00/8,50						
		8	8,50/10,00	8,00/8,50						
		9	9,00/10,00	8,00/8,50						
		10	...	7,50/8,00						
<b>Perú</b>										
		7-8	7,00/8,00	...						
		9	7,00/8,00	8,00						
		10	7,00/7,50	...						
		12	6,00/6,50	...						
<b>Mercado: Mayorista de New Covent Garden</b>										
Unidad: US \$ /Caja 4 kg (1 lyr)										
Origen	Variiedad	Calibre	06 mar 15	27 mar 15						
Perú	Kent	s/e	8,45	6,68						
Brasil	Tommy Atkins	s/e	8,45	7,65						
<b>PALTAS</b>										
<b>Mercado: Mayorista de New York</b>										
Unidad: US \$ /Caja 20 lb (2 lyr)										
Origen	Variiedad	Calibre	06 mar 15	27 mar 15						
República Dominicana	Hass	40	32,00	...						
		Various Greenskin	14	24,00	...					
	Varieties	16	22,00/24,00	36,00/38,00						
		18	24,00	36,00/38,00						
		20	24,00	...						
		24	24,00	36,00/38,00						
México	Hass	32	42,00/44,00	42,00						
		36	42,00/48,00	44,00/48,00						
		40	43,00/48,00	44,00/48,00						
		48	43,00/46,00	44,00/48,00						
<b>Mercado: Mayorista de Los Angeles</b>										
Unidad: US \$ /Caja 20 lb (2 lyr)										
Origen	Variiedad	Calibre	06 mar 15	27 mar 15						
California	Hass	48	41,00/45,00	41,00/44,00						
		60	33,00/36,00	31,00/35,00						
México	Bacon	60	...	14,00						
		48	40,00/42,00	40,00/42,00						
		60	29,00/34,50	29,00/32,00						
<b>Mercado: Mayorista New Covent Garden</b>										
Unidad: US \$ /Caja (4 kg)										
Origen	Variiedad	Calibre	06 mar 15	27 mar 15						
Israel	Pinkerton	s/e	10,75	12,45						
España	Reed	s/e	...	7,43						
<b>UVAS</b>										
<b>Mercado: Mayorista de New York</b>										
Unidad: US \$ /Caja 18 lb										
Origen	Variiedad	Calibre	06 mar 15	27 mar 15						
Chile	Autumn Royal	lge	...	20,00						
		xlge	...	35,00						
	Black Globe	lge	...	18,00/20,00						
		Black Seedless	med	18,00	...					
		lge	32,00	18,00/20,00						
		lge-xlge	...	23,00/25,00						
		xlge	28,00/30,00	23,00/25,00						
	Crimson Seedless	lge	...	20,00/24,00						
		lge-xlge	26,00	26,00/30,00						
		xlge	26,00	26,00/30,00						
	Flame Seedless	lge	18,00/20,00	18,00/22,00						
		lge-xlge	24,00/26,00	...						
		xlge	32,00/36,00	...						

	Red Seedless	xlge	34,00	36,00	<b>Mercado: Mayorista de New York</b>				
	Scarlet Royal	lge-xlge	32,00	...	Unidad: US \$ / Caja 1 kg				
	Sugraone	lge med	...	14,00/18,00	Origen	Variedad	Calibre	06 mar 15	27 mar 15
		lge-xlge	14,00/20,00	12,00	Colombia	s/e	12	10,00/12,00	10,00/12,00
		xlge	22,00/26,00	22,00/24,00	Israel	s/e	12	11,00/13,00	11,00
		xlge	26,00	22,00/24,00	México	s/e	12	10,00/12,00	10,00/12,00
	Thompson Seedless	lge	22,00/24,00	20,00/22,00	<b>BANANA</b>				
		lge-xlge	22,00/26,00	26,00/28,00	<b>Mercado: Mayorista de Chicago</b>				
		xlge	28,00	30,00	Unidad: US \$ / Caja 40 lb				
	White Seedless Type	xlge	32,00	...	Origen	Variedad	Calibre	06 mar 15	27 mar 15
Perú	Autumn Royal	lge-xlge	...	22,00	Colombia	s/e	s/e	20,00/22,00	19,00/21,00
	Black Globe	lge	22,00	...	Costa Rica	s/e	s/e	20,00/22,00	19,00/21,00
	Red Globe	lge	...	16,00/18,00	Guatemala	s/e	s/e	20,00/22,00	19,00/21,00
		lge-xlge	...	17,00/20,00	<b>Mercado: Mayorista de Miami</b>				
		xlge	20,00/24,00	18,00/24,00	Unidad: US \$ / Caja 40 lb				
	Red Seedless	lge	...	30,00	Origen	Variedad	Calibre	06 mar 15	27 mar 15
		xlge	...	32,00	Costa Rica	s/e	s/e	21,00/22,00	17,00/18,00
	Thompson Seedless	lge	20,00/22,00	...	Guatemala	s/e	s/e	16,00/18,00	12,00/13,00
		xlge	30,00/34,00	...	Honduras	s/e	s/e	20,00/21,00	17,00/18,00
<b>Mercado: Mayorista de Los Angeles</b>					<b>MANDARINA</b>				
Unidad: US \$ /Caja 18 lb					<b>Mercado: Mayorista de Boston</b>				
Origen	Variedad	Calibre	06 mar 15	27 mar 15	Unidad: US \$ / Caja 4/5 Bushel				
Chile	Autumn Royal	xlge	...	32,00	Origen	Variedad	Calibre	06 mar 15	27 mar 15
	Black Seedless	xlge	28,00/38,00	28,00	Florida	Honey	64	...	31,00
	Crimson Seedless	lge	...	22,00/26,00	4/5 bushel		80	30,00/32,00	30,00/32,00
		xlge	...	26,00/30,00			100	27,00/30,00	28,00/30,00
	Flame Seedless	lge med	22,00/24,00	22,00/24,00			120	27,00/28,00	...
		xlge	18,00/22,00	15,00/20,00			150	25,00	...
		xlge	28,00/34,00	26,00/28,00			180	24,00	...
	Royal Red Seedless	xlge	...	28,00/30,00	<b>Mercado: Mayorista de Nueva York</b>				
	Sugraone	lge	22,00/28,00	18,00/22,00	Unidad: US \$ / Caja 4/5 Bushel				
		sml-med	16,00/18,00	...	Origen	Variedad	Calibre	06 mar 15	27 mar 15
		xlge	30,00/34,00	24,00/28,00	Florida	Honey	64	26,00	30,00
	Thompson Seedless	lge	22,00/26,00	18,00/24,00	4/5 bushel		80	26,00/28,00	30,00/32,00
		med-lge	...	14,00/18,00			100	25,00/26,00	28,00/30,00
		xlge	30,00/36,00	22,00/28,00			120	24,00/26,00	26,00/28,00
Perú	Red Globe	xlge	20,00/22,00	19,00/22,00			150	21,00/24,00	24,00/25,00
	Sugraone	xlge	28,00	26,00/28,00			180	20,00/22,00	...
<b>Mercado: Mayorista de Toronto</b>					<b>Mercado: Mayorista de San Francisco</b>				
Unidad: US \$ /Caja 18 lb					Unidad: US \$ / Caja 4/5 Bushel				
Origen	Variedad	Calibre	06 mar 15	27 mar 15	Origen	Variedad	Calibre	06 mar 15	27 mar 15
Perú	Red Globe	xlge	21,54/30,31	...	Florida	Honey	64	41,00/48,00	46,00/48,00
	Flame Seedless	xlge	33,50/39,89	...	4/5 bushel		80	36,00/42,00	44,00/45,00
<b>ORÉGANO</b>							100	38,00/40,00	36,00/42,00
<b>Mercado: Mayorista de Miami</b>					<b>ACEITUNAS</b>				
Unidad: US \$ / Bolsa 1 lb					<b>Mercado: Mayorista de Nueva York</b>				
Origen	Variedad	Calibre	06 mar 15	27 mar 15	Unidad: US \$ / Caja 16 lb				
Colombia	s/e	s/e	5,00/6,00	5,00/6,00	Origen	Variedad	Calibre	06 mar 15	27 mar 15
Guatemala	s/e	s/e	4,00/5,00	4,00/5,00	California	Negras	jbo	...	45,00
Perú	s/e	s/e	5,00/6,00	5,00/6,00			col	...	45,00

Continúa...

NUECES					Mercado: Mayorista de San Francisco				
Mercado: Mayorista de Nueva York					Unidad: US \$ /Caja				
Origen	Variedad	Calibre	Unidad: US \$ / Caja - Sacos		Origen	Variedad	Calibre	Unidad: US \$ /Caja	
			06 mar 15	27 mar 15				06 mar 15	27 mar 15
California 50 lb	English Hartley	jbo	80,00	...	California	s/e	med	38,00	36,00/38,00
					Chile	s/e	sml-med	20,00/22,00	...
					México	s/e	med	36,00/38,00	36,00/38,00
CAÑA DE AZÚCAR					FRESAS				
Mercado: Mayorista de Boston					Mercado: Mayorista de Atlanta				
Origen	Variedad	Calibre	Unidad: US \$ / Caja 40 libras		Origen	Variedad	Calibre	Unidad: US \$ /Caja	
			06 mar 15	27 mar 15				06 mar 15	27 mar 15
Florida	s/e	s/e	19,00/22,00	...	Florida	s/e	lge xlge	6,00/9,00 10,00/13,50	... ...
	Red	s/e	22,00	...	California	s/e	lge	8,00/15,00	...
Mercado: Mayorista de Miami					Mercado: Mayorista de Los Angeles				
Origen	Variedad	Calibre	Unidad: US \$ / Caja 40 libras		Origen	Variedad	Calibre	Unidad: US \$ /Caja	
			06 mar 15	27 mar 15				06 mar 15	27 mar 15
Florida	s/e	s/e	11,00	...	California	s/e	med-lge	9,00/12,00	...
	Red	s/e	22,00	...					
Mercado: Mayorista de Philadelphia					Mercado: Mayorista de San Francisco				
Origen	Variedad	Calibre	Unidad: US \$ / Caja 40 libras		Origen	Variedad	Calibre	Unidad: US \$ /Caja	
			06 mar 15	27 mar 15				06 mar 15	27 mar 15
Florida 40 lb	s/e	s/e	18,00	...	California	s/e	lge med-lge xlge	8,50/12,00 8,00/12,00 10,50/12,50	... ... ...
	Red	s/e	20,00	...					
Florida 50 lb	s/e	s/e	22,00/24,00	...					
ARÁNDANOS					Mercado: Mayorista de Boston				
Origen	Variedad	Calibre	Unidad: US \$ / Caja		Origen	Variedad	Calibre	Unidad: US \$ /Caja	
			06 mar 15	27 mar 15				06 mar 15	27 mar 15
California	s/e	lge	33,00/36,00	...	col: colosal	jbo: jumbo	xlge: extra large	lyr: layer (capa o corrida)	
Chile	s/e	lge	18,00/21,00	...	lge: large	med: medium	sml: small		
Florida	s/e	lge	32,00/38,00	...					
México	s/e	lge	33,00/36,00	...					

Fuente: USDA - Market News com., 2015



### 3. COTIZACIONES INTERNACIONALES

En marzo de 2015, los precios internacionales de los principales commodities agrarios (arroz, algodón, maíz, frijol de soya, aceite de soya, café, azúcar contrato N° 5, azúcar contrato N° 16 y cacao), registraron bajas en comparación al mes anterior, situación atribuible básicamente a la menor demanda global, pronósticos de condiciones climáticas favorables para las zonas productoras y la amplia oferta por parte de los países productores de estos commodities. Sólo el precio del trigo no registró variación, con respecto al mes anterior.

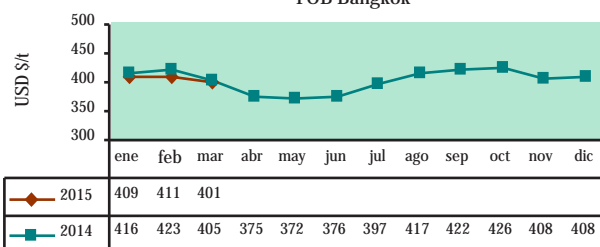
#### Arroz Blanco Tailandés 15%g.q.

FOB<sup>1</sup> Bangkok

Tailandia es el primer exportador de arroz elaborado.



Arroz Blanco Tailandés 15%g.q.  
FOB Bangkok



La mayor oferta procedente de Tailandia y la menor frecuencia de compra por parte de países importadores del Lejano Oriente como China, Indonesia y Filipinas; fueron los principales factores bajistas del precio del arroz blanco tailandés (15% granos quebrados) en el mes de marzo. Por otro lado, el USDA prevé que la menor producción de arroz en Camboya, Argentina y Japón, será parcialmente compensada por aumentos de la producción en Irak, Sri Lanka, México y Rusia.

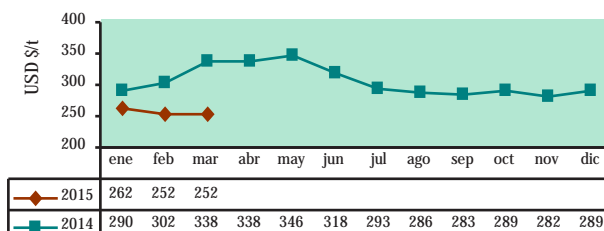
#### Trigo N° 2 Hard Red Winter

FOB<sup>1</sup> Golfo USA

Usos: Materia prima para la industria molinera y de panificación.



Trigo N°2 Hard Red Winter  
FOB Golfo USA



En marzo, el precio del trigo duro permaneció en 252 USD/t. Registrándose su última variación al cierre del mes de febrero, cuando se contrajo como consecuencia de la presión generada en torno a la amplia oferta mundial, pronósticos de condiciones climáticas favorables para las principales zonas productoras del grano en Estados Unidos, la menor demanda a nivel global y la influencia del fortalecimiento del dólar frente al resto de las monedas.

#### Algodón Index "A"

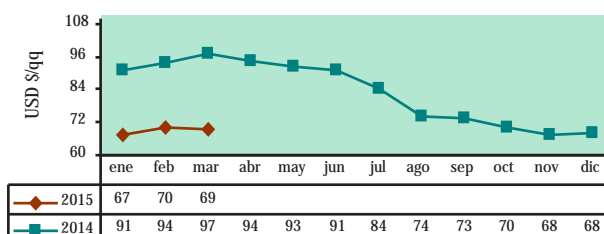
CIF<sup>2</sup> - Norte de Europa

El Index "A" es un indicador compuesto por el promedio de los cinco precios más bajos de 15 variedades de algodón.

Usos: Materia prima para la industria alimenticia y textil.

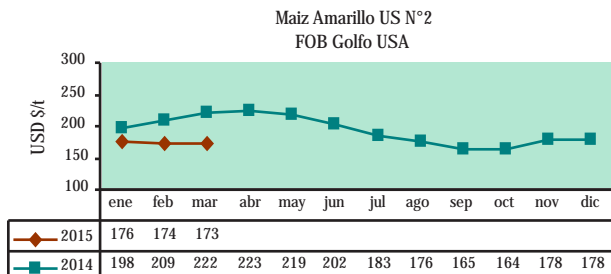


Algodón Index "A"  
CIF-Norte de Europa

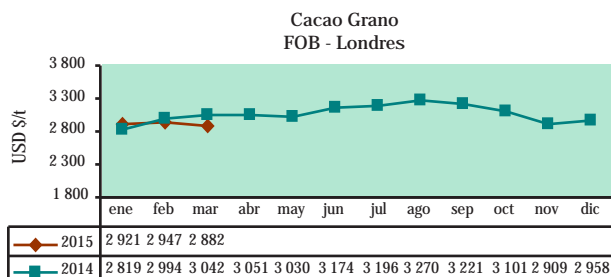


El precio del algodón INDEX A en el mes de marzo disminuyó debido a la fortaleza del dólar estadounidense, estimaciones de que en 2015 la superficie mundial de algodón no caerá tanto como se esperaba y un consumo mundial en declive también más de lo esperado por los analistas del mercado. El International Cotton Advisory Committee (ICAC), estimó excedentes de China en una cifra record esta temporada, siendo el mayor nivel de excedente en los últimos 35 años.

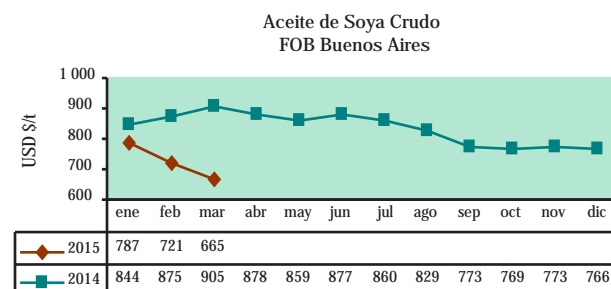
La baja del precio del maíz US. N° 2, en el mes de marzo fue el resultado de la incidencia de la caída en la producción de etanol en Estados Unidos, ventas especulativas realizadas por los inversionistas, perspectivas de una menor demanda global anunciada por el USDA, la amplia oferta global del grano y la firmeza del dólar estadounidense.



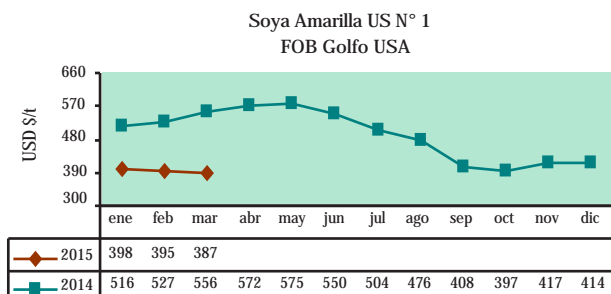
El precio del cacao en marzo descendió 2,2%, esto a causa de la menor demanda global, noticias de una mayor producción por parte de Ecuador, la incidencia de la debilidad de la moneda brasileña, la baja del precio del petróleo y el mayor número de ventas especulativas realizadas por los fondos de inversión.



Los precios del complejo soya (frijol y aceite) en el tercer mes del 2015, disminuyeron a causa de la influencia del alza en la cotización del dólar estadounidense, previsiones de una mayor cosecha a la esperada por parte de Brasil (anunciada por la firma de consultoría FC Stone), así como, por perspectivas de condiciones climáticas favorables para el avance de la cosecha y la mayor oferta de soya y sus derivados procedente de Sudamérica.



En el mes de marzo del 2015, los precios del frijol de soya y aceite de soya descendieron 2,2% y 7,9%, respectivamente, en comparación al precio alcanzado en el mes de febrero. Y en referencia al mes de marzo del año 2014, los precios disminuyeron en 30,4% y 26,6% respectivamente.



## Maíz Amarillo US N° 2

FOB<sup>1</sup> Golfo USA

Usos: Materia prima destinada a la industria alimenticia y de alimentos balanceados.



## Cacao Grano

FOB Londres

Usos: Insumo para la industria de alimentos.



## Aceite de Soya Crudo

FOB<sup>1</sup> Buenos Aires

Principal derivado del frijol de soya.  
Usos: Industria alimentaria - producción de aceites y mantecas terminadas.



## Soya Amarilla US N° 1

FOB<sup>1</sup> Golfo USA

Usos: Materia prima destinada a la alimentación humana y animal.





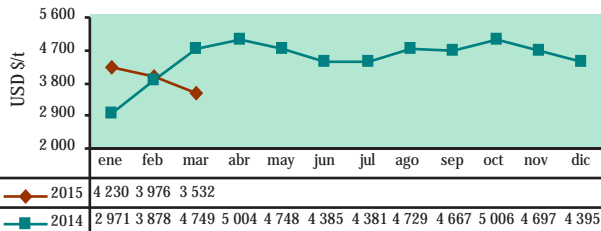
## Café - Otros Suaves Arábigos

### Mercado de Nueva York

Puesto en almacén certificado de la bolsa de Nueva York. Principal producto agrícola de exportación en el Perú.



Café otros suaves Arábigos  
CIF-Nueva York



El aumento de oferta por parte de América del Sur, noticias de una mayor producción en Honduras, Tanzania, Camerún, Ruanda y Burundi, pronósticos de condiciones climáticas beneficiosas para las zonas productoras en Brasil y la depreciación del real brasileño frente al dólar (que toca sus niveles más bajos desde el 2004), explicaron el retroceso del precio del café en el mes de marzo.

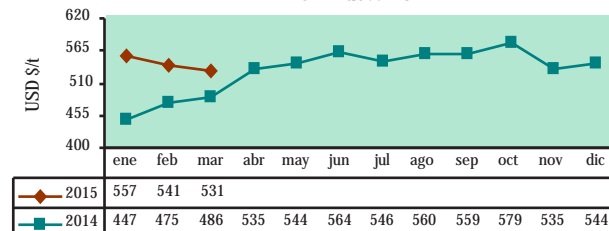
## Azúcar Contrato N° 16

### CIF<sup>2</sup> Nueva York.

CIF: Valor del azúcar cruda puesta en refinería de Norteamérica. Azúcar centrifugada (96° de polarización), precios del mercado interno norteamericano.



Azúcar Contrato N° 16  
CIF-Nueva York



Los precios del azúcar contrato N° 5 y azúcar contrato N° 16, al cierre del mes de marzo, bajaron como consecuencia de la baja en la cotización del real brasileño (moneda del mayor productor mundial del endulzante) frente al dólar estadounidense, la influencia de la caída de los precios mundiales del petróleo y el mayor número de ventas especulativas efectuadas por los fondos de inversión.

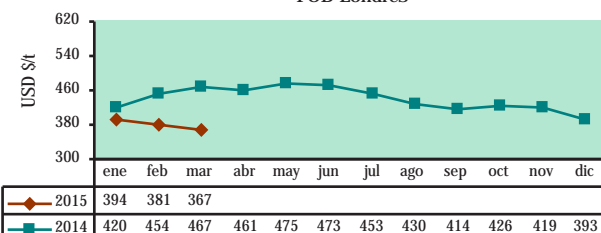
## Azúcar Refinada Contrato N° 5

### FOB<sup>1</sup> Londres

FOB: Costo del producto entregado en los puertos del mar Mediterráneo. Azúcar blanca cristalizada (99,8° de polarización).



Azúcar Refinada Contrato N° 5  
FOB-Londres



Fuente:

BCRP, FAO, COTTON OUTLOOK, ODEPA

Nota:

El precio del azúcar contrato N° 16 corresponde al precio doméstico al por mayor de azúcar cruda en USA.

Elaborado por la Dirección de Estadística Agraria  
Dirección General de Seguimiento y Evaluación de Políticas  
Ministerio de Agricultura y Riego  
Se permite la reproducción total o parcial de este documento  
por cualquier medio, siempre y cuando se cite la fuente  
Visite el Portal Agrario: [www.minagri.gob.pe](http://www.minagri.gob.pe)  
[siea.minagri.gob.pe](http://siea.minagri.gob.pe)

Diseño y Diagramación: Dirección de Estudios Económicos e Información Agraria - DGPA  
Abril 2015