



MINISTERIO
DE AGRICULTURA
Y RIEGO

PRECIOS EN MERCADOS INTERNACIONALES DE PRODUCTOS AGROPECUARIOS

Boletín N° 5 • Año 13 • Mayo 2015



DIRECCIÓN GENERAL DE SEGUIMIENTO Y EVALUACIÓN DE POLÍTICAS - DGESEP

CONTENIDO

1. Precios FOB de principales destinos de las exportaciones peruanas	2
2. Precios de legumbres, frutas, entre otros productos, en principales mercados mayoristas de Estados Unidos, Canadá y Europa.....	11
3. Cotizaciones Internacionales	15

1. PRECIOS FOB DE PRINCIPALES DESTINOS DE LAS EXPORTACIONES PERUANAS

Las exportaciones agrarias entre enero y mayo del 2015, alcanzaron un valor FOB de USD 1 780 millones, lo cual significó un aumento de 0,1 % con respecto al mismo periodo del año 2014.

En referencia a la masa neta exportada (toneladas), esta registró un retroceso de 7,3%; como consecuencia de la menor demanda de productos tales como: aceite de palma en bruto (80,8% menos), manteca de cacao (con un índice de acidez expresado en ácido oleico superior a 1% pero inferior o igual a 1.65%) (68,3%); harina de maca (60,4%), café sin descafeinar (48,6%), preparaciones para salsas y demás salsas preparadas (46,7%), alcohol etílico sin desnaturalizar 45,5%, azúcar refinada 45,3%, maderas aserradas 33,5%, espárragos congelados 33,5%, entre otros.

De los 135 países de destino de las exportaciones agrarias peruanas, Estados Unidos (25,2%), Holanda (14,5%), Ecuador (5,9%), España (5,4%), China (4,9%), Inglaterra (4,5%), Alemania (3,8%), Hong Kong (3,6%), Chile (2,7%) y Colombia (2,6%); fueron los principales compradores en el periodo analizado.

Las principales empresas exportadoras en el periodo enero-mayo del 2015 fueron: Camposol S.A. (USD 60 millones), Vitapro S.A. (USD 54 millones), Gloria S.A. (USD 44 millones), Trillium Agro del Perú S.A. (USD 43 millones), Danper Trujillo S.A.C. (USD 41 millones), Complejo Agroindustrial Beta S.A. (USD 40 millones), Gandules INC S.A.C. (USD 26 millones), El Pedregal S.A (USD 22 millones), Inversiones Victoria S.A.C. (USD 20 millones), Procesadora Larán S.A.C. (USD 20 millones), dichas empresas en conjunto alcanzaron un valor FOB exportado de USD 369 millones, lo cual significó un 20,7% del total.

En cuanto a las exportaciones agrarias, los principales productos demandados en el mercado internacional son: café sin descafeinar, uvas



utilizadas para la alimentación de los animales, mangos frescos, leche evaporada, bananas "Cavendish Valery", alcachofas preparadas, cebollas, hortalizas preparadas sin congelar, alcohol etílico sin desnaturalizar, maderas aserradas o desbastada longitudinalmente y frutos de los géneros Capsicum.

En los cinco primeros meses del 2015 se exportaron productos mediante 540 partidas arancelarias, de las cuales el presente boletín considera las 20 que corresponden a los productos mencionados en el párrafo anterior; dichas partidas arancelarias en su conjunto abarcaron el 59,4% del total exportado, totalizando en USD 1 058 millones.

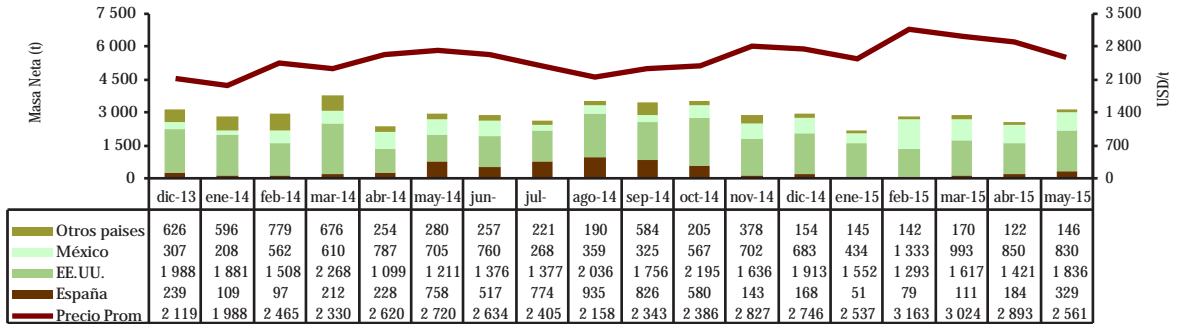
En los siguientes gráficos, se presenta la evolución mensual de la masa neta exportada (toneladas) y valores unitarios promedio FOB (USD/t), en mercados de destino de los principales productos del ranking de exportaciones agrarias del Perú durante los últimos 18 meses.



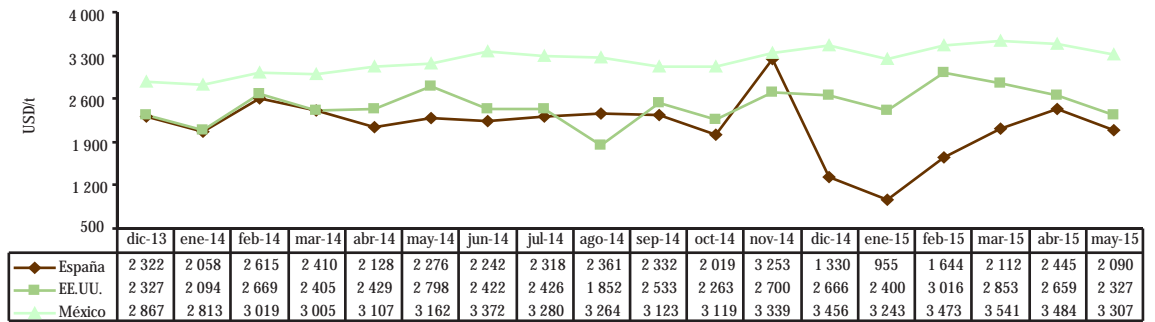
1. PRECIOS FOB DE PRINCIPALES DESTINOS DE LAS EXPORTACIONES PERUANAS

Frutos de los géneros Capsicum

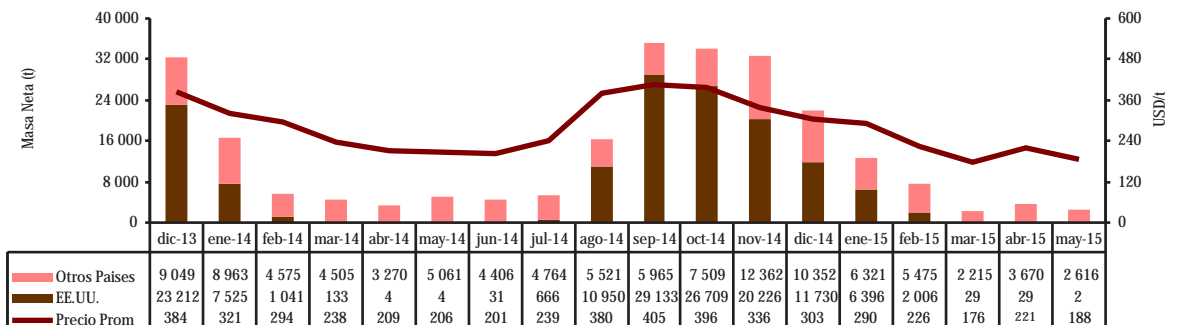
Perú: Masa neta y Valor unitario promedio FOB de exportación de Capsicum 2013 - 2015



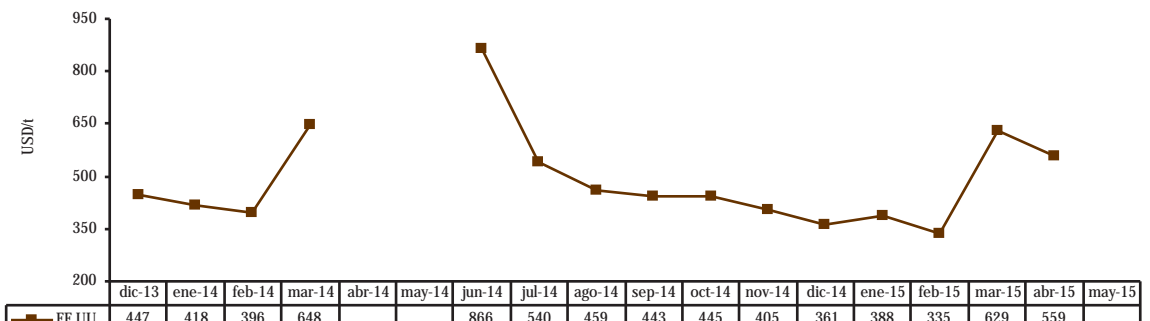
Perú: Valor unitario promedio FOB de principales destinos de Exportación de Capsicum 2013 - 2015



Perú: Masa neta y Valor unitario promedio FOB de exportación de Cebollas Frescas 2013 - 2015

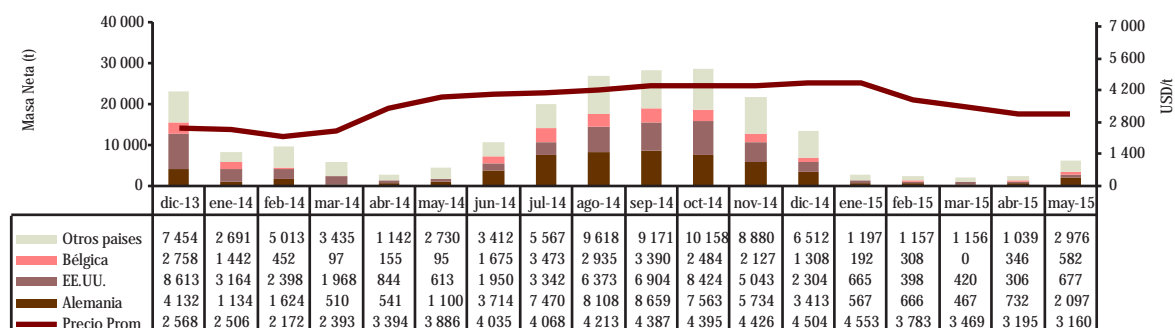


Perú: Valor unitario promedio FOB de principales destinos de Exportación de Cebollas Frescas 2013 - 2015

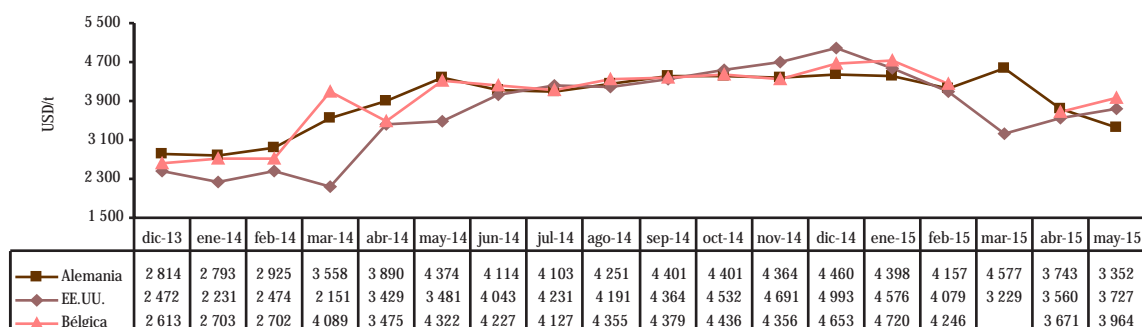


Continúa...

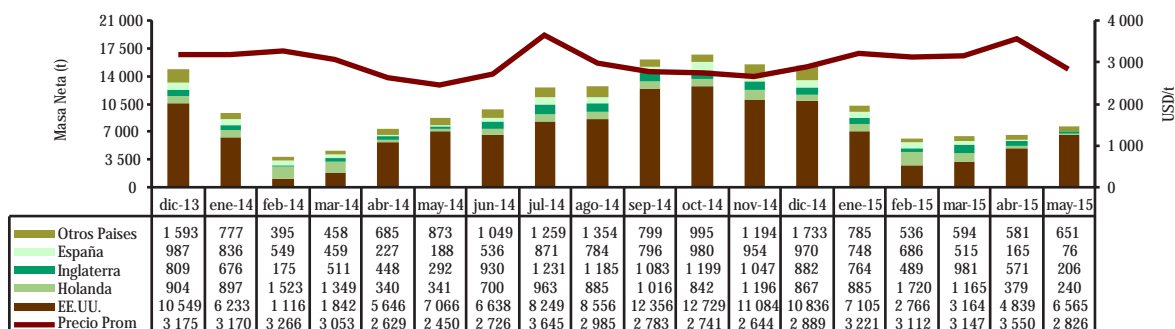
Perú: Masa neta y Valor unitario promedio FOB de exportación de Café sin Descafeinar 2013 - 2015



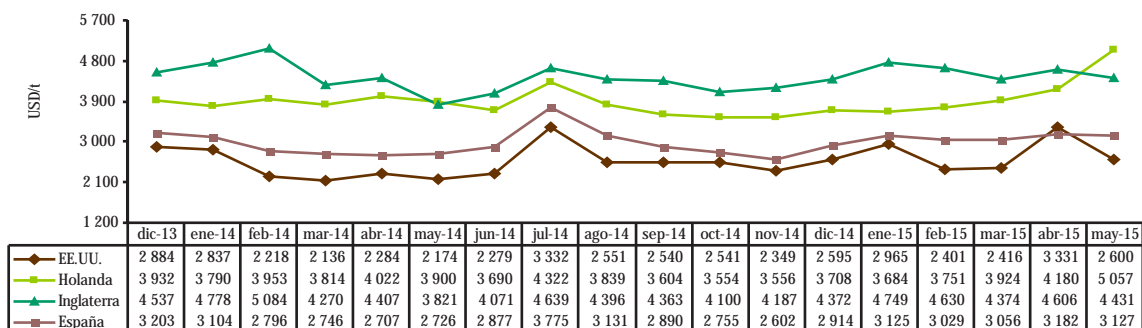
Perú: Valor unitario promedio FOB de principales destinos de Exportación de Café sin Descafeinar 2013 - 2015



Perú: Masa neta y Valor unitario promedio FOB de exportación de Espárragos Frescos 2013 - 2015

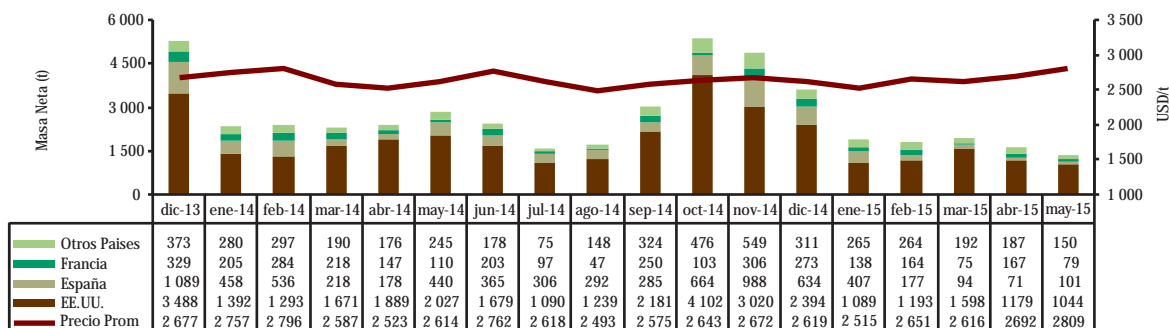


Perú: Valor unitario promedio FOB de principales destinos de Exportación de Espárragos Frescos 2013 - 2015

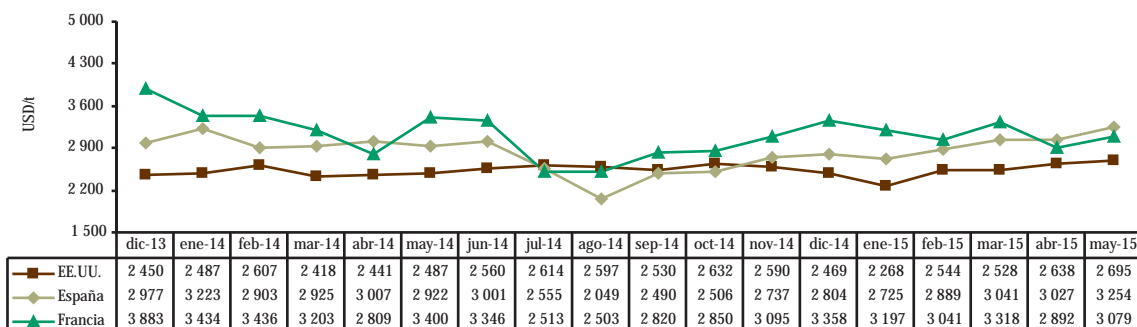


Continúa...

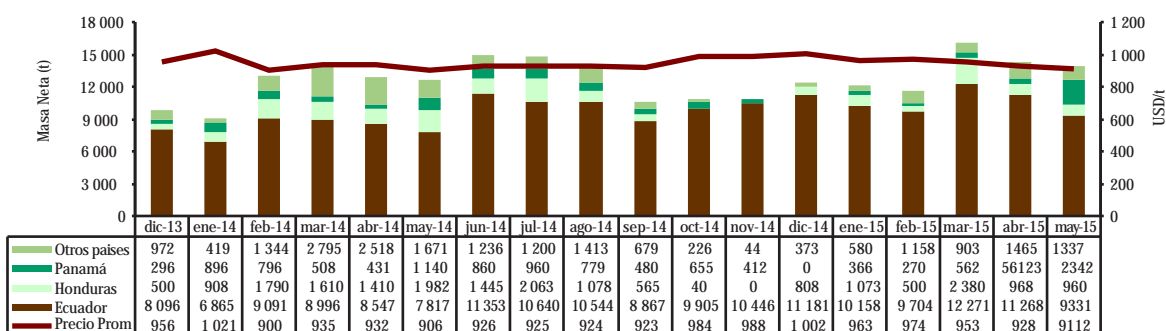
Perú: Masa neta y Valor unitario promedio FOB de exportación de Alcachofas Preparadas 2013 - 2015



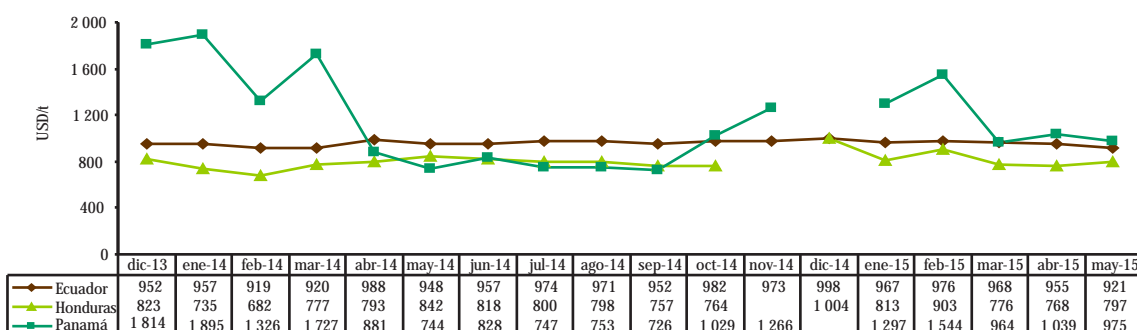
Perú: Valor unitario promedio FOB de principales destinos de Exportación de Alcachofas Preparadas 2013 - 2015



Perú: Masa neta y Valor unitario promedio FOB de exportación de Preparaciones Utilizadas para la Alimentación de los Animales 2013 - 2015

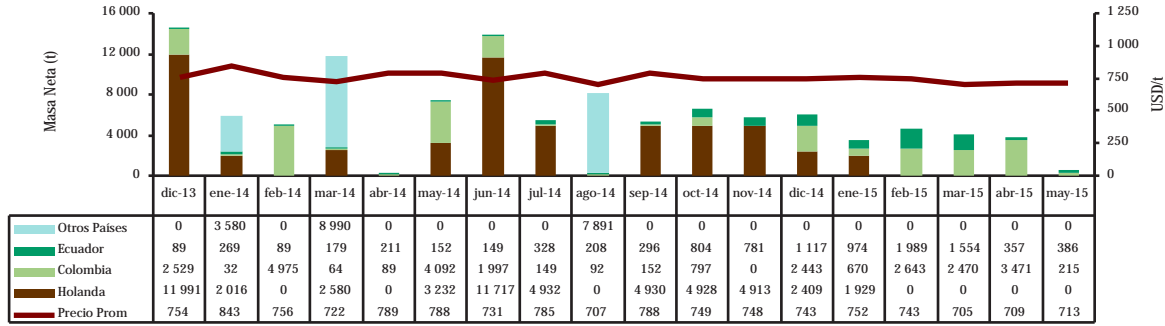


Perú: Valor unitario promedio FOB de principales destinos de Exportación de Preparaciones Utilizadas para la Alimentación de los Animales 2013 - 2015

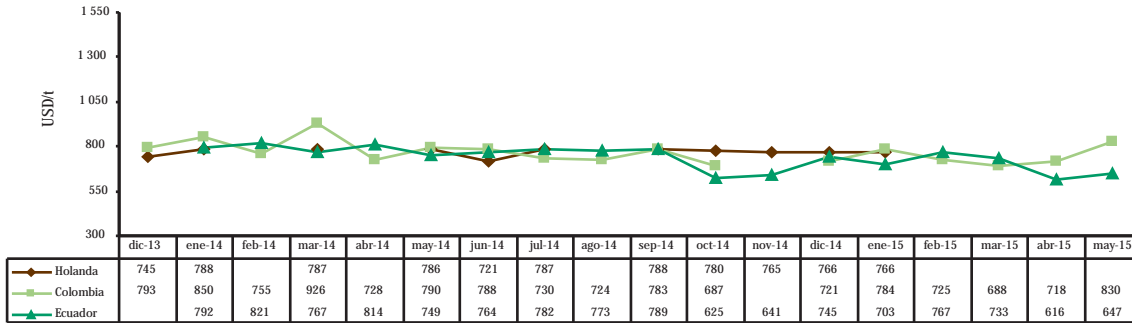


Continúa...

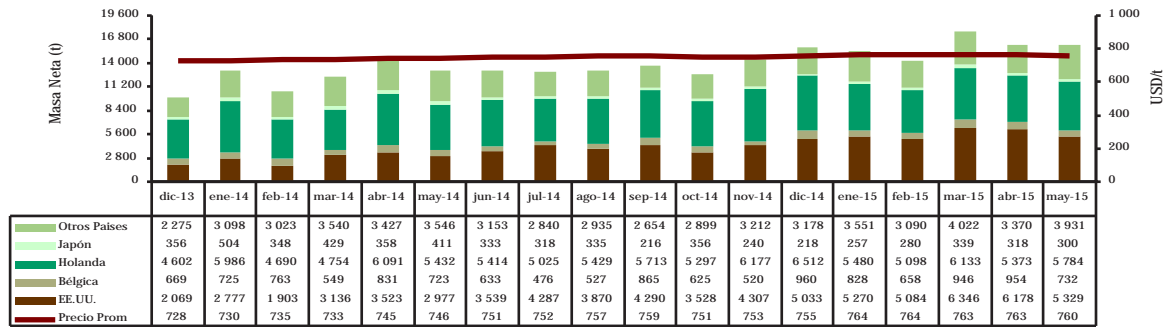
Perú: Masa neta y Valor unitario promedio FOB de exportación de Alcohol Etilico sin desnaturalizar
2013 - 2015



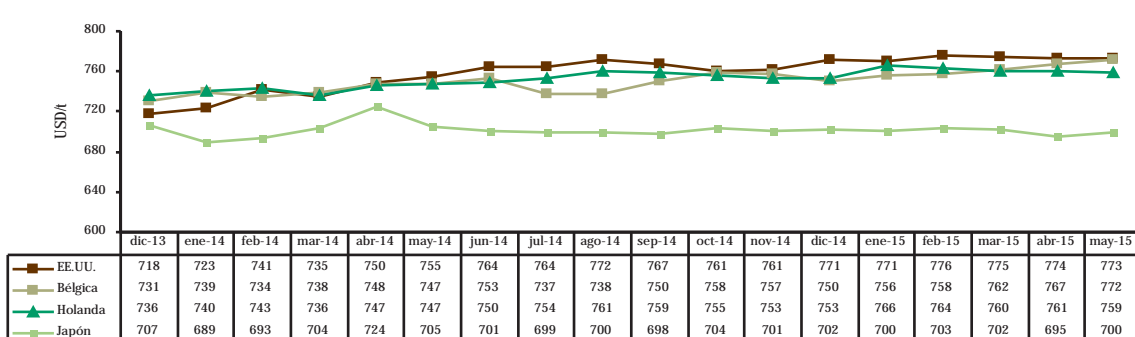
Perú: Valor unitario promedio FOB de principales destinos de Exportación de Alcohol Etilico sin desnaturalizar
2013 - 2015



Perú: Masa neta y Valor unitario promedio FOB de exportación de banano tipo "Cavendish Valery"
2013 - 2015



Perú: Valor unitario promedio FOB de principales destinos de Exportación de banano "Cavendish Valery"
2013 - 2015

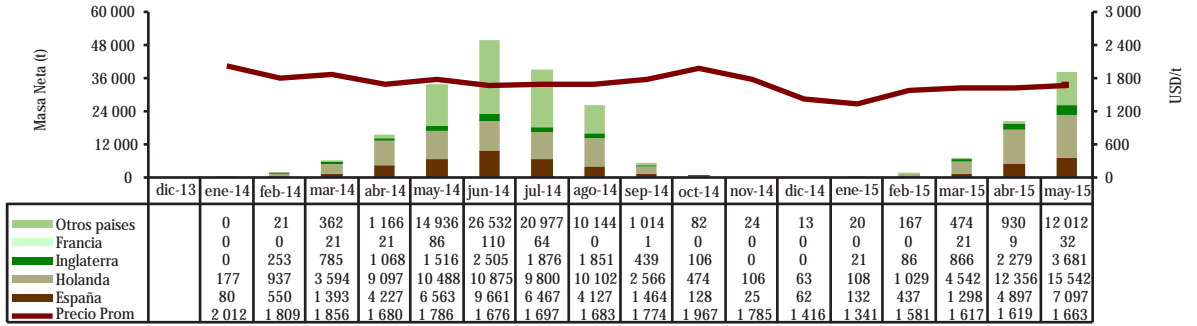


Continúa...

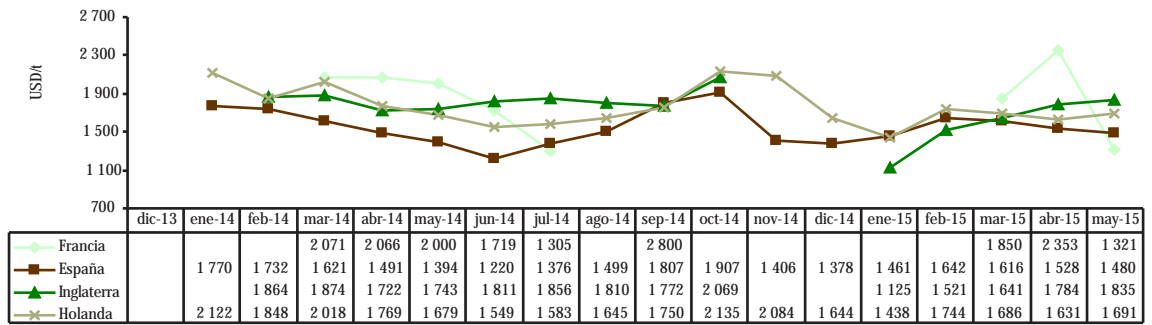
Alcohol Etilico sin desnaturalizar

Banano fresco


Perú: Masa neta y Valor unitario promedio FOB de exportación de Paltas (Aguacates) 2013 - 2015




Perú: Valor unitario promedio FOB de principales destinos de Exportación de Paltas (Aguacates) 2013 - 2015



Perú: Masa neta y Valor unitario promedio FOB de exportación de Mangos Frescos 2013 - 2015

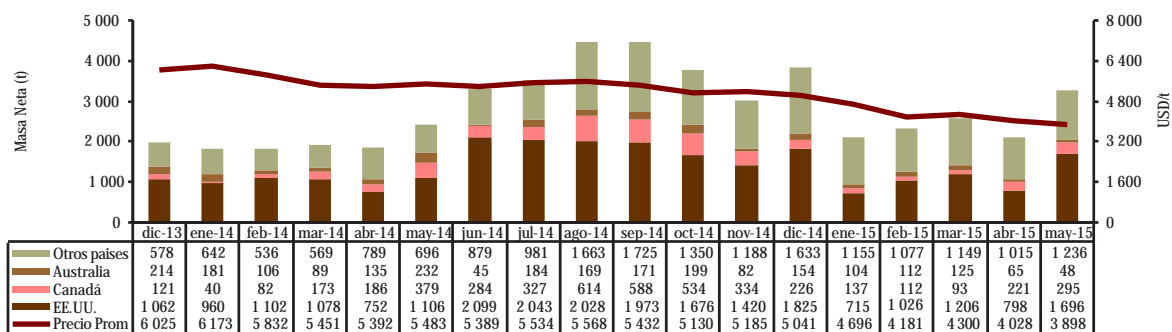


Perú: Valor unitario promedio FOB de principales destinos de Exportación de Mangos Frescos 2013 - 2015

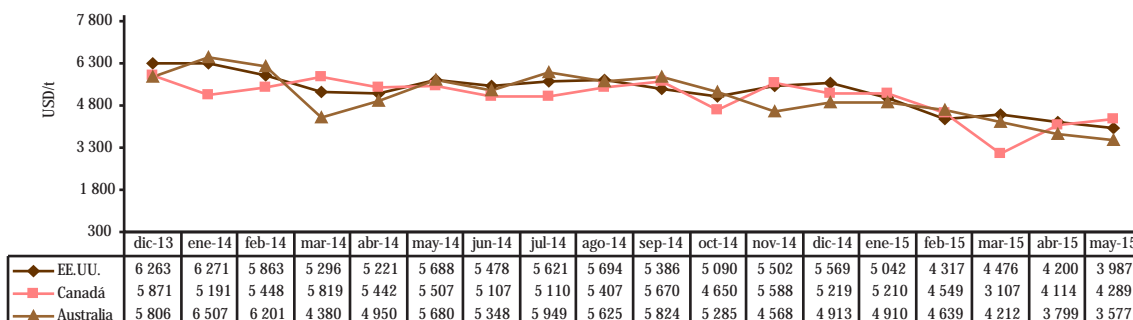


Continúa...

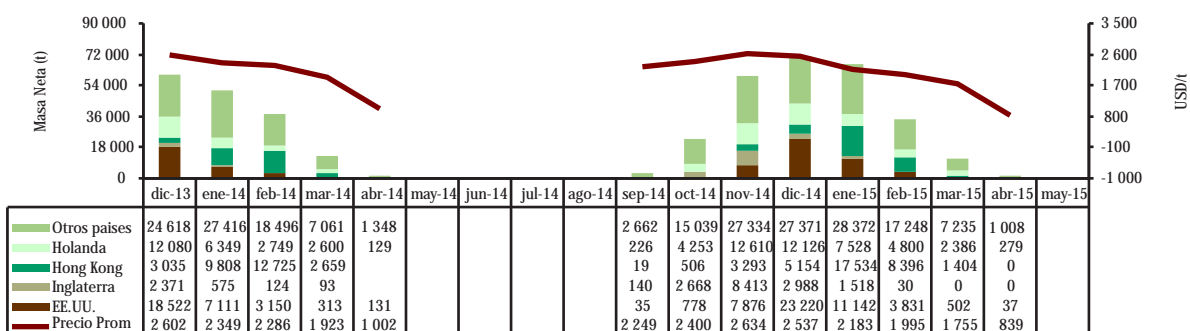
Perú: Masa neta y Valor unitario promedio FOB de exportación de Quinua 2013 - 2015



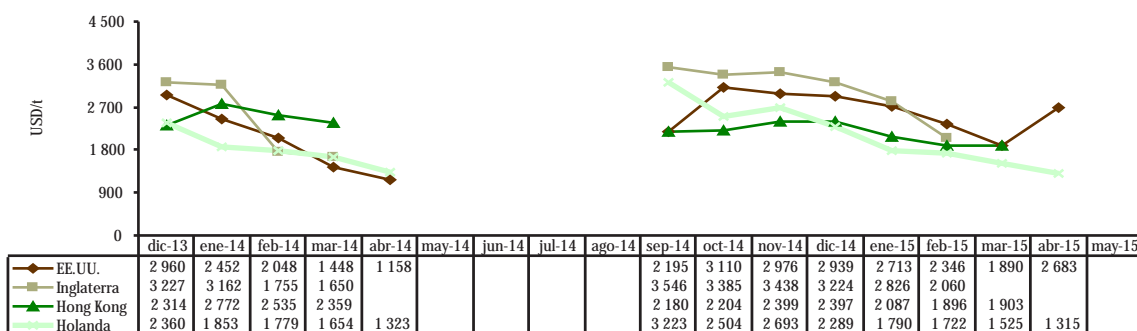
Perú: Valor unitario promedio FOB de principales destinos de Exportación de Quinua 2013 - 2015



Perú: Masa neta y Valor unitario promedio FOB de exportación de Uvas Frescas 2013 - 2015



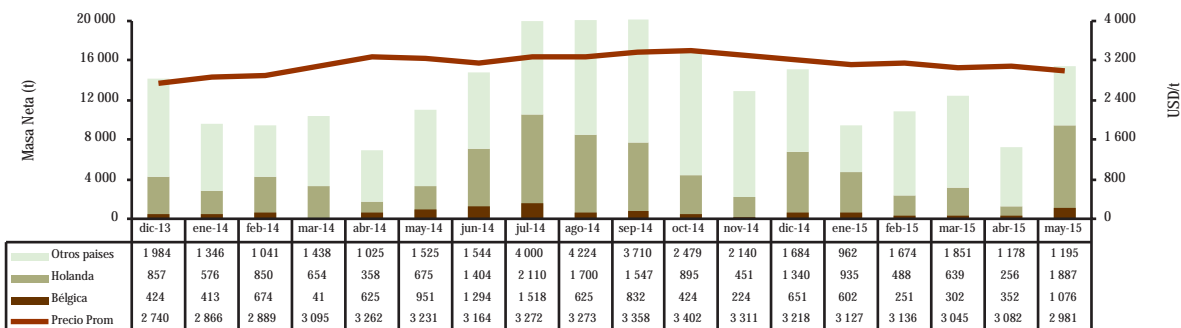
Perú: Valor unitario promedio FOB de principales destinos de Exportación de Uvas Frescas 2013 - 2015



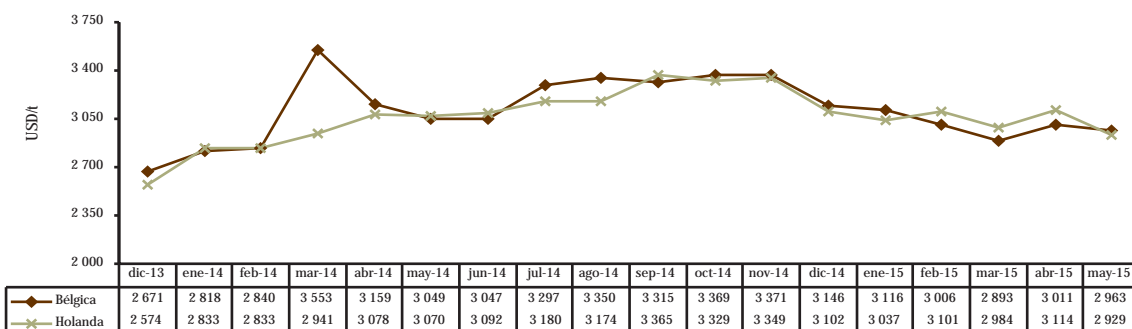
Quinoa

Uvas

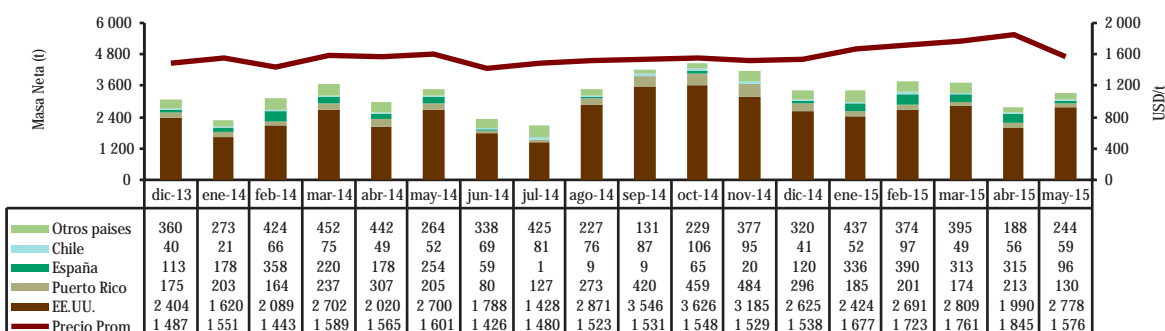
Perú: Masa neta y Valor unitario promedio FOB de exportación de Cacao en Grano 2013 - 2015



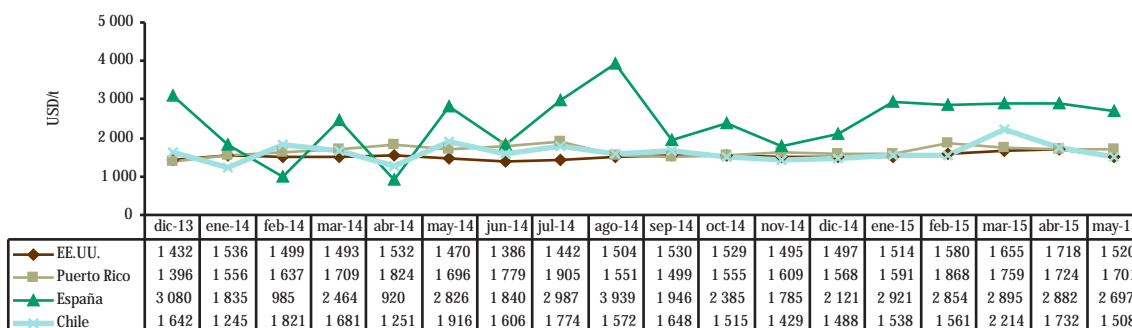
Perú: Valor unitario promedio FOB de principales destinos de Exportación de Cacaco en grano 2013 - 2015



Perú: Masa neta y Valor unitario promedio FOB de exportación de Hortalizas prep. sin congelar 2013 - 2015

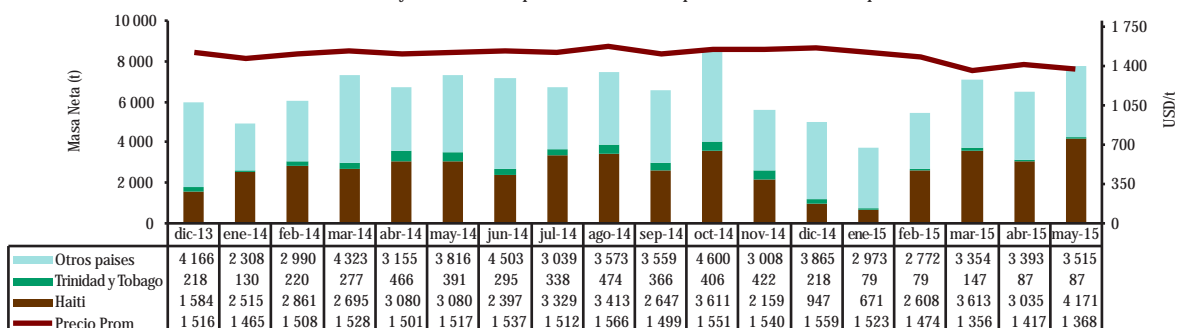


Perú: Valor unitario promedio FOB de principales destinos de Exportación de Hortalizas prep. sin congelar 2013 - 2015

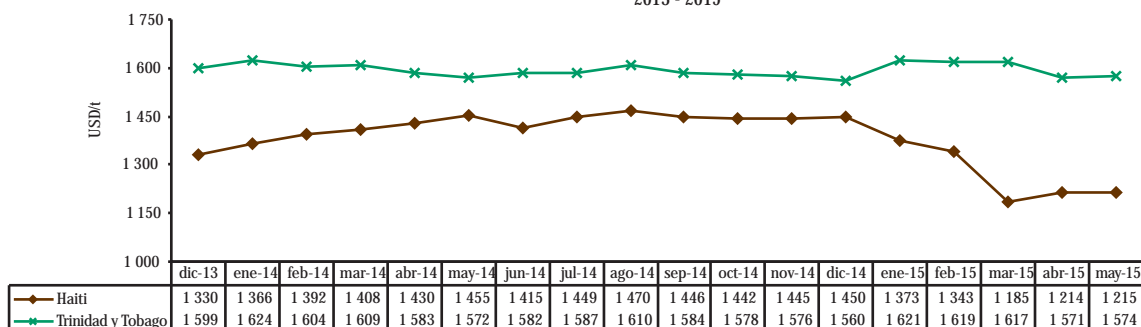


Continúa...

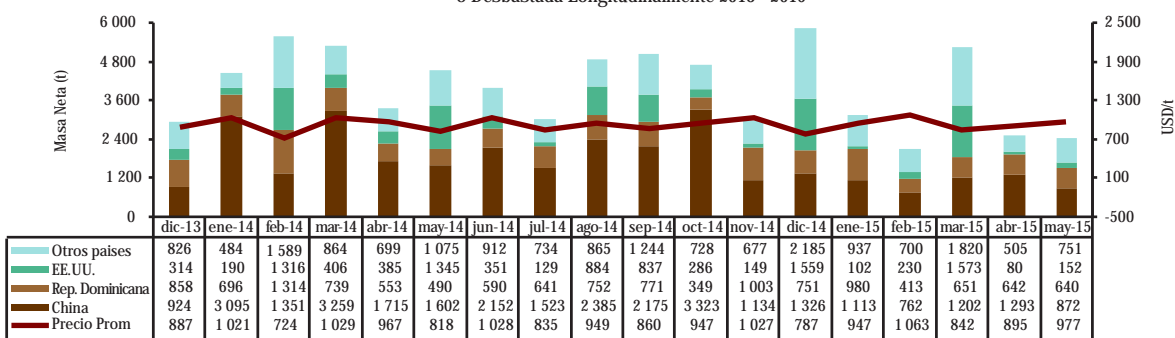
Perú: Masa neta y Valor unitario promedio FOB de exportación de Leche Evaporada 2013 - 2015



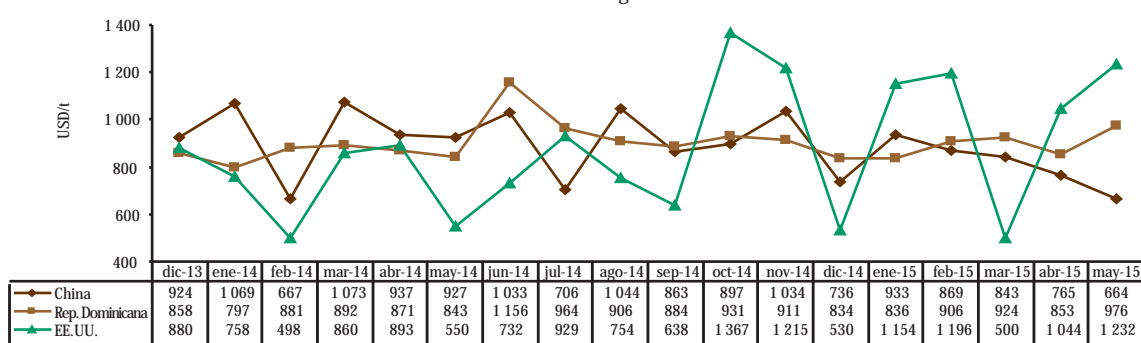
Perú: Valor unitario promedio FOB de principales destinos de Exportación de Leche Evaporada 2013 - 2015



Perú: Masa neta y Valor unitario promedio FOB de exportación de Madera Aserrada o Desbastada Longitudinalmente 2013 - 2015



Perú: Valor unitario promedio FOB de principales destinos de Exportación de Madera Aserrada o Desbastada Longitudinalmente 2013 - 2015



Conclusión

Leche Evaporada

Madera aserrada

2. Precios de Legumbres, Frutas y Otros en principales mercados mayoristas de Estados Unidos, Canadá y Europa

ALCACHOFAS					Perú	Snow Peas Decalxyed	s/e	...	22,00/24,00
Mercado: Mayorista de Los Angeles						Sugar Snap Peas Decalxyed	s/e	...	35,00/36,00
Unidad: US \$ /Caja									
Origen	Variiedad	Calibre	08 may 15	29 may 15					
California	Globe Thorned	12	30,00	30,00					
		18-24-30	46,00	46,00					
		med-lse	46,00	46,00					
		sml-lse	46,00	46,00					
Mercado: Mayorista de Miami					CEBOLLAS FRESCAS				
Unidad: US \$ / Caja					Mercado: Mayorista de Miami				
Unidad: US \$ /Caja - sacos									
Origen	Variiedad	Calibre	08 may 15	29 may 15	Origen	Variiedad	Calibre	08 may 15	29 may 15
California	Globe Thorned	12-15-18-24	45,00/48,00	44,00/48,00	California	Red Globe Type	jbo	14,00	16,00/17,00
México	Globe Thorned	24-36	45,00/48,00	44,00/48,00	25 lb				
Mercado: Mayorista de San Francisco					Idaho-Oregon	Red Globe Type	jbo	11,00/14,00	15,00/17,00
Unidad: US \$ /Caja					25 lb				
Origen	Variiedad	Calibre	08 may 15	29 may 15	México	Red Globe Type	jbo	11,00/12,00	16,00/17,00
California	Globe Thorned	18-24-30-36	...	46,00	25 lb				
	Globe Thorned	12	36,50	...	Holanda	Red Globe Type lge	jbo	11,00	12,00/13,00
	Green	15	46,00	43,00	25 lb				
		18-24	46,00	46,00	Nueva York	Red Globe Type	jbo	11,00/13,00	16,00/17,00
		30	35,00/38,00	46,00	25 lb				
		36	35,00/36,00	46,00	Washington	Red Globe Type	jbo	11,00/14,00	16,00/17,00
		48	12,00/14,00	...	25 lb				
	lge-lse		10,00	10,00	California	Yellow Grano col	jbo	17,00	17,00/24,00
	sml-lge		38,00	38,00	50 lb		18,00	19,00	
	Globe Thornless	15-18	43,00	...	Colorado	Yellow Hybrid	jbo	16,00/17,00	17,00/20,00
	Green	24	43,00	30,00	50 lb				
		30	26,00/43,00	24,00/25,00	Idaho-Oregon	Yellow Spanish Hybrid col	jbo	15,50/17,00	17,00/24,00
ARVEJAS					50 lb	Blanca	jbo	17,50/18,00	17,50/19,00
Mercado: Mayorista de Chicago									
Unidad: US \$ /Caja 10 lb					Mercado: Mayorista de Nueva York				
Origen	Variiedad	Calibre	08 may 15	29 may 15	Origen	Variiedad	Calibre	08 may 15	29 may 15
Guatemala	Snow Peas Decalxyed	s/e	19,00/22,00	9,50/13,50	California	Red Globe Type	jbo med	12,00/14,00	13,00/15,00
	Sugar Snap Peas Decalxyed	s/e	24,00/26,00	23,00/25,00	25 lb			10,00/12,00	11,00/12,00
Perú	Snow Peas Decalxyed	s/e	24,00/25,00	14,00/16,00	Idaho	Blanca Boilers	s/e	18,00/20,00	18,00/20,00
	Sugar Snap Peas Decalxyed	s/e	33,00/34,00	28,00/30,00	25 lb				
Mercado: Mayorista de Miami					Idaho-Oregon	Red Globe Type	jbo med	11,00/14,00	9,00/12,00
Unidad: US \$ /Caja 10 lb					25 lb		
Origen	Variiedad	Calibre	08 may 15	29 may 15	México	Red Globe Type	jbo	11,00/14,00	...
Guatemala	Snow Peas Decalxyed	s/e	22,00/23,00	12,00	25 lb		
Mercado: Mayorista de New York						Blanca	s/e	13,00/15,00	...
Unidad: US \$ /Caja 10 lb					Washington	Red Globe Type	jbo med	11,00/14,00	9,00/12,00
Origen	Variiedad	Calibre	08 may 15	29 may 15	25 lb		
Guatemala	Snow Peas Decalxyed	s/e	18,00/24,00	12,00/16,00	California	Yellow Grano col	jbo	14,50/17,00	18,00/22,00
	Sugar Snap Peas Decalxyed	s/e	28,00/30,00	26,00/28,00	50 lb		20,00	20,00	20,00/24,00
						Yellow Hybrid	jbo	14,00/15,00	...
					Canadá	Yellow Globe Type	jbo	10,00/11,00	...
					50 lb		
					Idaho	Yellow Spanish Hybrid	jbo	...	16,00/17,00
					50 lb		
					Idaho-Oregon	Yellow Spanish Hybrid col	jbo	14,00	...
					50 lb			20,00	...

Continúa...

México 50 lb	Yellow Grano	jbo col	16,00/17,00 17,00/20,00	18,00/20,00 21,00/22,00
	Blanca	jbo	27,00/30,00	25,00/28,00
Washington 50 lb	Yellow Hybrid	jbo	14,00/16,00	...

ESPÁRRAGOS

Mercado: Mayorista de Chicago

Origen	Variedad	Calibre	Unidad: US \$ / Caja 11 lb	
			08 may 15	29 may 15
California	Verde	lge-std	32,00/38,00	...
Perú	Verde	jbo	32,75	42,00
		lge	30,00/39,50	20,00/22,00
		std	30,00/39,50	18,00/22,00
		xlge	35,00/39,50	...
	Blanco	lge	40,00	...
		std	40,00	40,00

Mercado: Mayorista de Miami

Origen	Variedad	Calibre	Unidad: US \$ / Caja 11 lb	
			08 may 15	29 may 15
Perú	Verde	std	31,00/38,00	22,00/24,00

Mercado: Mayorista de Montreal

Origen	Variedad	Calibre	Unidad: US \$ / Caja 11 lb	
			08 may 15	29 may 15
Canadá	Verde	lge	...	15,17/16,49
Perú	Verde	lge	40,51	23,08
		Blanco	lge	34,31
Washington	Verde	lge	40,51	...

Mercado: Mayorista de Nueva York

Origen	Variedad	Calibre	Unidad: US \$ / Caja 11 lb	
			08 may 15	29 may 15
California	Verde	jbo	34,00	...
Canadá	Verde	lge	...	26,00
Perú	Verde	jbo	32,00/35,00	...
		lge	28,00/36,00	24,00/26,00
		sml	24,00	...
		std	28,00/36,00	22,00/26,00
Washington	Verde	xlge	25,00/38,00	28,00
Washington	Verde	jbo-lge-std	32,00	38,00

MANGOS

Mercado: Mayorista de Miami

Origen	Variedad	Calibre	Unidad: US \$ / Caja 4 - 4,5 kg (1 lyr)	
			08 may 15	29 may 15
Costa Rica	Tommy Atkins	7	6,00/7,00	5,00/5,50
		8-9	6,00/7,00	5,00
Guatemala	Tommy Atkins	8-9	6,00/8,00	5,00/5,50
Haiti	Francis (Francine)	8	...	8,00
		9-10	8,00/10,00	8,00
México	Tommy Atkins	9	6,00/7,00	5,00/6,00
		Ataulfo	14-16	7,00/7,50
Nicaragua	Tommy Atkins	8	6,50	5,00/5,50

Mercado: Mayorista de Nueva York

Origen	Variedad	Calibre	Unidad: US \$ / Caja 4 - 4,5 kg (1 lyr)	
			08 may 15	29 may 15
República Dominicana	Banilejos	12	11,00	9,50/10,00
Guatemala	Tommy Atkins	8-9	4,50/6,00	...
		10	4,00/6,00	...
		12	4,00/5,00	...
Haiti	Francis (Francine)	8	8,00/9,00	...
		9	8,00/11,00	9,00/11,00
		10	8,00/10,00	8,50/10,00
		12	8,00/9,00	11,00/12,00
México	Ataulfo	12	8,00/9,00	...
		14	7,00/9,00	...
		16	6,00/9,00	...
		18	6,00/7,00	...
		20	5,00	...
		Tommy Atkins	7-8	4,50/6,00
9	4,00/6,00	5,50/6,00		
10-12	4,00/5,50	5,00		

PALTAS

Mercado: Mayorista de Nueva York

Origen	Variedad	Calibre	Unidad: US \$ / Caja 20 lb (2 lyr)	
			08 may 15	29 may 15
México	Hass	36	44,00/47,00	42,00/46,00
		40	44,00/47,00	42,00/45,00
		48	42,00/47,00	39,00/43,00

Mercado: Mayorista de Los Angeles

Origen	Variedad	Calibre	Unidad: US \$ / Caja 20 lb (2 lyr)	
			08 may 15	29 may 15
California	Hass	48	39,00/42,00	40,00/44,00
		60	30,00/32,00	30,00/33,00
México	Hass	48	39,50/42,00	38,00/42,00
		60	28,00/30,50	28,00/30,50

Mercado: Mayorista de New Covent Garden

Origen	Variedad	Calibre	Unidad: US \$ / Caja 20 lb (2 lyr)	
			08 may 15	29 may 15
Perú	Ettinger	s/e	...	10,00
		Fuerte	9,87	...
Sudáfrica	Fuerte	s/e	...	11,54
España	Reed	s/e	8,35	...

UVAS

Mercado: Mayorista de Nueva York

Origen	Variedad	Calibre	Unidad: US \$ / Caja 18 lb	
			08 may 15	29 may 15
California	Black Beauty Seedless	xlge	...	38,00/40,00
		Flame Seedless	lge	...
		Red Seedless	lge	45,00
		lge-xlge	...	38,00/40,00
		Sugraone	xlge	...
		Summer Royal	xlge	...
Chile	Autumn Royal	med-lge	28,00/32,00	...
		xlge	30,00/35,00	...
	Crimson Seedless	lge	16,00/24,00	...
		med-lge	14,00/16,00	...
		med	14,00/15,00	...
		sml	10,00	...
		xlge	20,00/24,00	...
	Muscat Seedless	med-lge	...	36,00

CAÑA DE AZÚCAR				
Mercado: Mayorista de Boston				
			Unidad: US \$ / Caja 40 libras	
Origen	Variiedad	Calibre	08 may 15	29 may 15
Florida	s/e	s/e	19,00/22,00	19,00/22,00
	Red	s/e	22,00	22,00
Mercado: Mayorista de Miami				
			Unidad: US \$ / Caja 40 libras	
Origen	Variiedad	Calibre	08 may 15	29 may 15
Florida	s/e	s/e	11,00	11,00
	Red	s/e	11,00/12,00	11,00/12,00
Mercado: Mayorista de Philadelphia				
			Unidad: US \$ / Caja 40 libras	
Origen	Variiedad	Calibre	08 may 15	29 may 15
Florida 40 lb	s/e	s/e	18,00	18,00
	Red	s/e	19,00	18,00
Florida 50 lb	s/e	s/e	...	24,00
ARÁNDANOS				
Mercado: Mayorista de Boston				
			Unidad: US \$ / Caja	
Origen	Variiedad	Calibre	08 may 15	29 may 15
California	s/e	lge	18,00	...
Florida	s/e	lge	16,00/20,00	...
México	s/e	lge	18,00/21,00	18,00/21,00
Mercado: Mayorista de San Francisco				
			Unidad: US \$ /Caja	
Origen	Variiedad	Calibre	08 may 15	29 may 15
California	s/e	med-lge	14,00/17,00	11,00/12,00
<i>s/e: sin especificación ... : sin información</i> col: colosal jbo: jumbo xlge: extra large lyr: layer (capa o corrida) lge: large med: medium sml: small				

Fuente: USDA - Market News com., 2015



3. COTIZACIONES INTERNACIONALES

En comparación al mes anterior, en mayo de 2015, los precios internacionales de los principales commodities agrarios (arroz, trigo, maíz, frijol de soya, café y azúcar contrato N° 5), disminuyeron debido a la previsiones de una mayor oferta, por parte de los países productores de estos commodities. Por otro lado, los precios del aceite de soya, azúcar contrato N° 16 y cacao, fueron impulsados por la firme demanda mundial y condiciones climáticas adversas suscitadas en las principales zonas productoras.

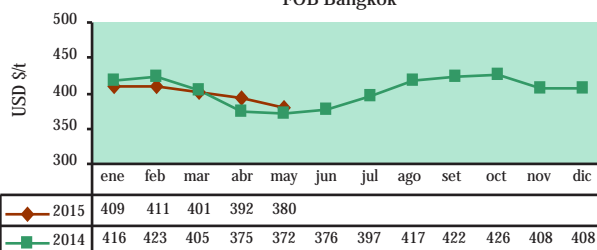
Arroz Blanco Tailandés 15%g.q.

FOB¹ Bangkok

Tailandia es el primer exportador de arroz elaborado.



Arroz Blanco Tailandés 15%g.q.
FOB Bangkok



En mayo el precio del arroz blanco tailandés (15% granos quebrados) registró una baja por el orden de 3,2%, situación atribuible a estimaciones de la FAO, con respecto a una producción mundial que llegará a unos 500 millones de toneladas para el periodo 2015-2016, un aumento de aproximadamente 1,2% en comparación con el periodo anterior, principalmente por expectativas de una recuperación en la producción de India, Indonesia, Filipinas, Sri Lanka y Tailandia.

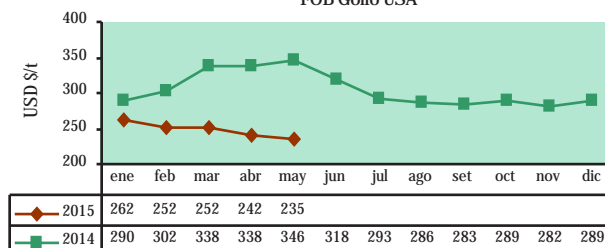
Trigo N° 2 Hard Red Winter

FOB¹ Golfo USA

Usos: Materia prima para la industria molinera y de panificación.



Trigo N°2 Hard Red Winter
FOB Golfo USA



El precio del trigo duro en mayo disminuyó a consecuencia de mejores condiciones climáticas para la siembra del trigo en el hemisferio norte, así como, en las principales zonas productoras a nivel mundial; además influyeron previsiones de mayores rendimientos para las zonas productoras del grano en la Unión Europea.

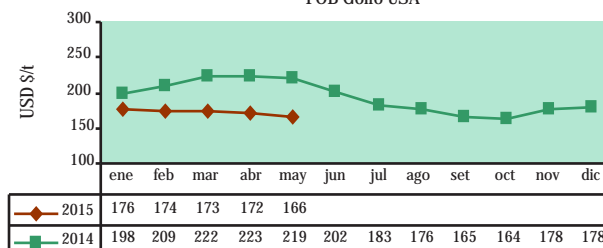
Maíz Amarillo US N° 2

FOB¹ Golfo USA

Usos: Materia prima destinada a la industria alimenticia y de alimentos balanceados.

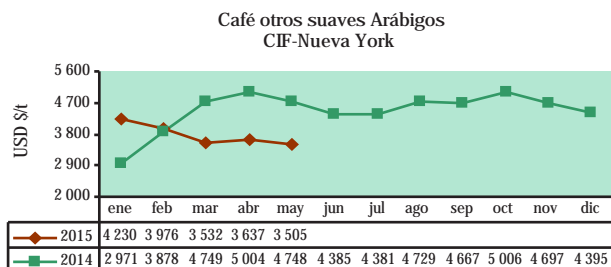


Maíz Amarillo US N°2
FOB Golfo USA

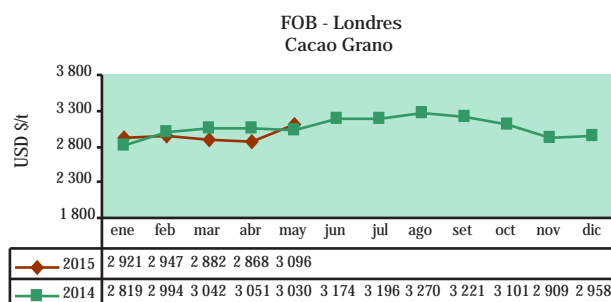


El retroceso del precio del maíz US. N° 2, en el mes de mayo fue originado por condiciones atmosféricas favorables suscitadas en las principales zonas productoras de Norteamérica, noticias de mayores áreas sembradas en Estados Unidos, datos de buenas cosechas de maíz en Argentina para el periodo 2014-2015, así como, por el temor de una menor demanda a causa de los casos de gripa aviar y datos de exportaciones del nuevo ciclo por debajo de lo normal.

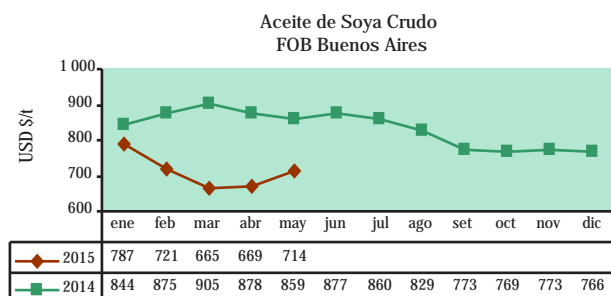
Compras especulativas realizadas por los fondos de inversión, la firme demanda global, la menor oferta por parte de Brasil, noticias de afectaciones debido al hongo de la roya que ha dañado parte de las cosechas de Centroamérica y México; incidieron en el alza del precio del café en el mes de abril.



El precio del cacao en mayo se incrementó básicamente por la firme demanda por parte de Ghana, aunada al anuncio de la ICCO de pronósticos de condiciones climáticas adversas que podrían reducir la producción de cacao en promedio un 2,4% a nivel mundial. La Secretaría de la ICCO espera que la demanda mundial de granos de cacao supere a la oferta mundial durante la temporada 2014-2015.

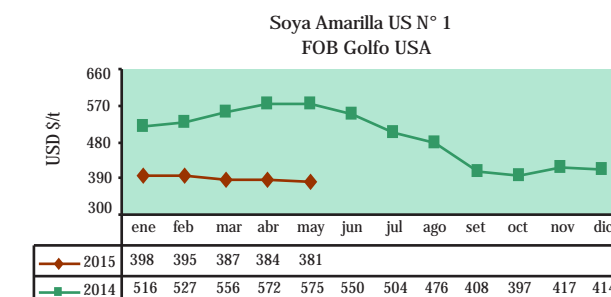


La abundante cosecha sudamericana, el anuncio de la Bolsa de Cereales de Buenos Aires, con respecto a una mayor cosecha a la esperada en Argentina, para el periodo 2014-2015 y pronósticos de temperaturas cálidas que deberían permitir a los agricultores acelerar la siembra en la región central de Estados Unidos, incidieron en la contracción del precio del frijol de soya en el mes de mayo.



Por otro lado, el precio del aceite de soya aumentó, como resultado de la constante demanda global y la preocupación generada en torno a la posibilidad de que la huelga en el mayor puerto exportador de granos de Argentina, afecte los envíos de la oleaginosa y sus derivados desde este país.

En el mes de mayo del 2015, en comparación con los precios alcanzados en el mes de abril; el precio del frijol de soya retrocedió en 0,8% y el del aceite de soya aumentó 6,7%. Y en referencia al mes de mayo del año 2014, los precios disminuyeron en 33,8% y 16,9% respectivamente.



Café - Otros Suaves Arábigos

Mercado de Nueva York

Puesto en almacén certificado de la bolsa de Nueva York.
Principal producto agrícola de exportación en el Perú.



Cacao Grano

FOB Londres

Usos: Insumo para la industria de alimentos.



Aceite de Soya Crudo

FOB¹ Buenos Aires

Principal derivado del frijol de soya.
Usos: Industria alimentaria - producción de aceites y mantecas terminadas.



Soya Amarilla US N° 1

FOB¹ Golfo USA

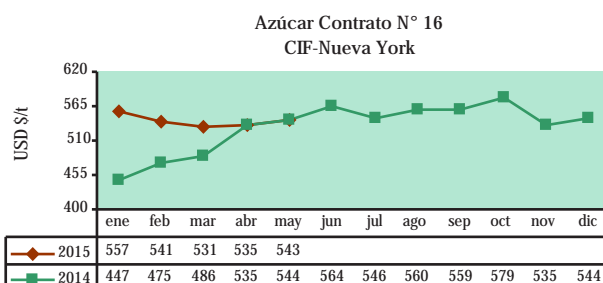
Usos: Materia prima destinada a la alimentación humana y animal.



Azúcar Contrato N° 16

CIF² Nueva York.

CIF: Valor del azúcar cruda puesta en refinería de Norteamérica. Azúcar centrifugada (96° de polarización), precios del mercado interno norteamericano.



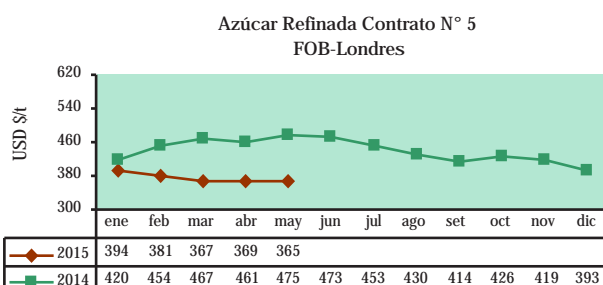
Los precios del azúcar contrato N° 5 y azúcar contrato N° 16, al cierre del mes de abril, se incrementaron a causa de la posibilidad de un incremento en el impuesto a las importaciones de azúcar de India (propuesto por el Ministerio de Alimentación como medida preventiva para proteger a los campesinos, debido a los altos volúmenes de inventarios en dicho país), la firme demanda a nivel global y compras especulativas efectuadas por los fondos de inversión.

Sin embargo, previsiones de una abundante cosecha de caña en Brasil (mayor productor mundial); aunada al anuncio de una mayor producción en México, limitaron un mayor aumento del precio del endulzante.

Azúcar Refinada Contrato N° 5

FOB¹ Londres

FOB: Costo del producto entregado en los puertos del mar Mediterráneo. Azúcar blanca cristalizada (99,8° de polarización).



En comparación al mes anterior, en abril del 2015, los precios del azúcar contrato N° 5 (blanca) y del azúcar contrato N° 16 (rubia) registraron alzas por el orden de 0,6% y 0,8%, respectivamente. Y en referencia a los valores alcanzados en abril del 2014, el precio azúcar contrato N° 5 (blanca) bajó 20,0%, mientras que el del azúcar contrato N° 16 (blanca) aumentó 0,1%.

Fuente:

BCRP, FAO, COTTON OUTLOOK, ODEPA

Nota :

El precio del azúcar contrato N° 16 corresponde al precio doméstico al por mayor de azúcar cruda en USA.

Elaborado por la Dirección de Estadística Agraria
Dirección General de Seguimiento y Evaluación de Políticas
Ministerio de Agricultura y Riego
Se permite la reproducción total o parcial de este documento
por cualquier medio, siempre y cuando se cite la fuente
Visite el Portal Agrario: www.minagri.gob.pe
siea.minagri.gob.pe

Diseño y Diagramación: Dirección de Estudios Económicos e Información Agraria - DGPA
julio 2015