



MINISTERIO
DE AGRICULTURA
Y RIEGO

PRECIOS EN MERCADOS INTERNACIONALES DE PRODUCTOS AGRARIOS

Boletín N° 11 • Año 13 • Noviembre 2015



DIRECCIÓN GENERAL DE SEGUIMIENTO Y EVALUACIÓN DE POLÍTICAS - DGESEP

CONTENIDO

1. Precios FOB de principales exportaciones agrarias	2
2. Precios de legumbres, frutas, entre otros productos, en principales mercados mayoristas de Estados Unidos, Canadá y Europa.....	11
3. Cotizaciones Internacionales de commodities agrarios	15

1. PRECIOS FOB DE PRINCIPALES EXPORTACIONES AGRARIAS

Las exportaciones agrarias entre enero y noviembre del 2015, alcanzaron un valor FOB de USD 4604 millones, registrando una contracción de 2,6% con respecto al mismo periodo del año 2014.

Los precios promedio de los siguientes productos registraron variaciones al alza en el mes de noviembre con respecto al mes anterior: frutos del género capsicum (7,7%), espárragos frescos (8,2%), alcachofas preparadas (1,1%), preparaciones utilizadas para la alimentación de los animales (2,7%), alcohol etílico sin desnaturalizar (0,9%), paltas frescas (17,4%), mangos frescos (44,7%), uvas frescas (6,0%), cacao en grano (1,9%), madera aserrada o debastada longitudinalmente (11,7%).

Por otro lado, los precios promedio de los siguientes productos registraron variaciones a la baja en el mes de noviembre con respecto al mes anterior: cebollas frescas (-9,2%), café (-3,7%), banano tipo "Cavendish Valery" (-0,1%), quinua (-2,1%), hortalizas preparadas sin congelar (-0,1%), leche evaporada (-2,7%).

En cuanto a las exportaciones agrarias, los principales productos demandados en el mercado internacional son: café sin descafeinar, uvas frescas, espárragos frescos, paltas, quinua, cacao en grano, preparaciones utilizadas para la alimentación de los animales, mangos frescos, leche evaporada, bananas Cavendish Valery, alcachofas preparadas, cebollas, hortalizas preparadas sin congelar, alcohol etílico sin desnaturalizar, maderas aserradas o debastada longitudinalmente y frutos del género Capsicum.

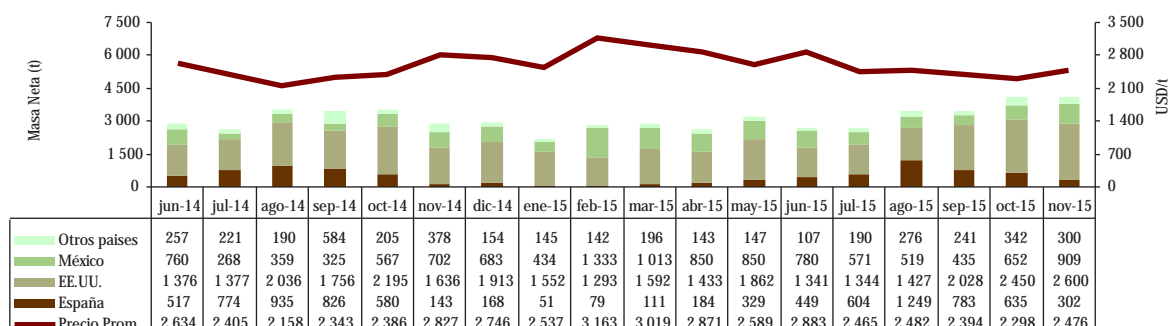
En los once primeros meses del 2015 se exportaron productos mediante 622 partidas arancelarias, de las cuales el presente boletín considera las 20 que corresponden a los productos mencionados en el párrafo anterior; dichas partidas arancelarias en su conjunto abarcaron el 61,2% del total exportado, totalizando en USD 2818 millones.



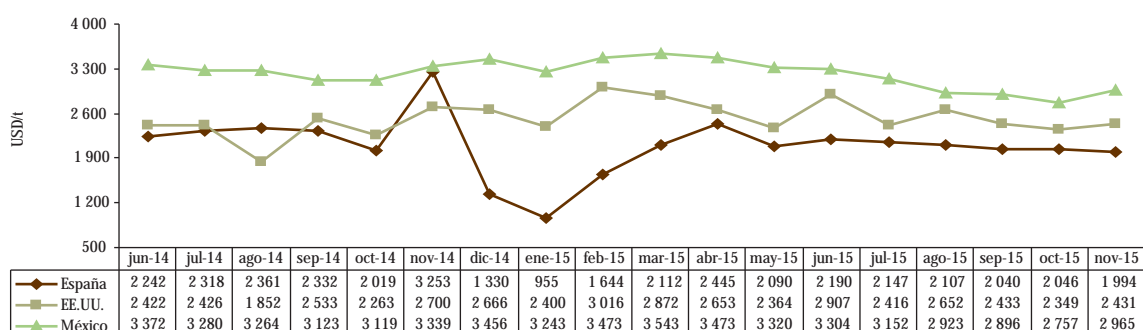
En los siguientes gráficos, se presenta la evolución mensual de la masa neta exportada (toneladas) y valores unitarios promedio FOB (USD/t), en mercados de destino de los principales productos del ranking de exportaciones agrarias del Perú durante los últimos 18 meses.



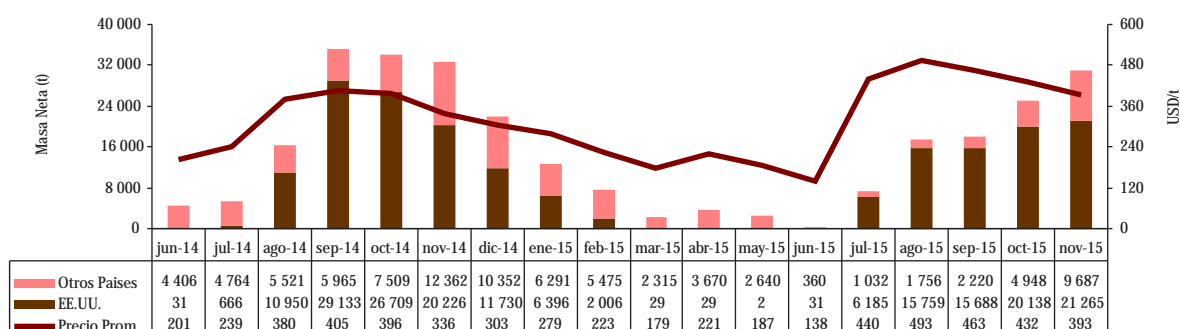
Perú: Masa neta y Valor unitario promedio FOB de exportación de Capsicum 2014 - 2015



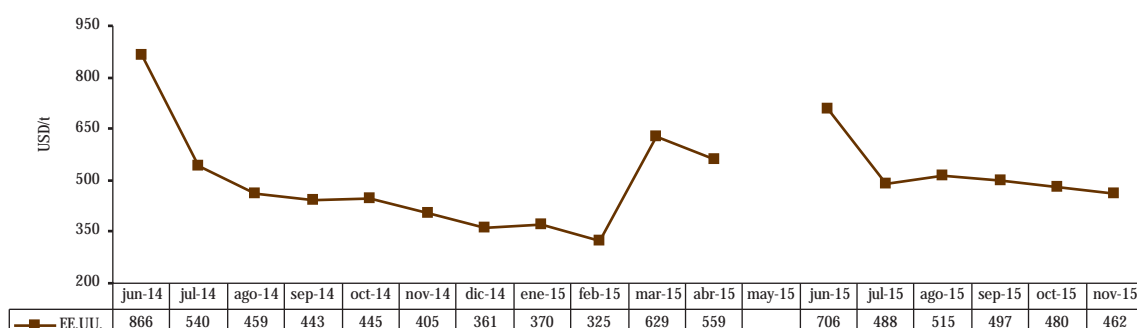
Perú: Valor unitario promedio FOB de principales destinos de Exportación de Capsicum 2014 - 2015



Perú: Masa neta y Valor unitario promedio FOB de exportación de Cebollas Frescas 2014 - 2015

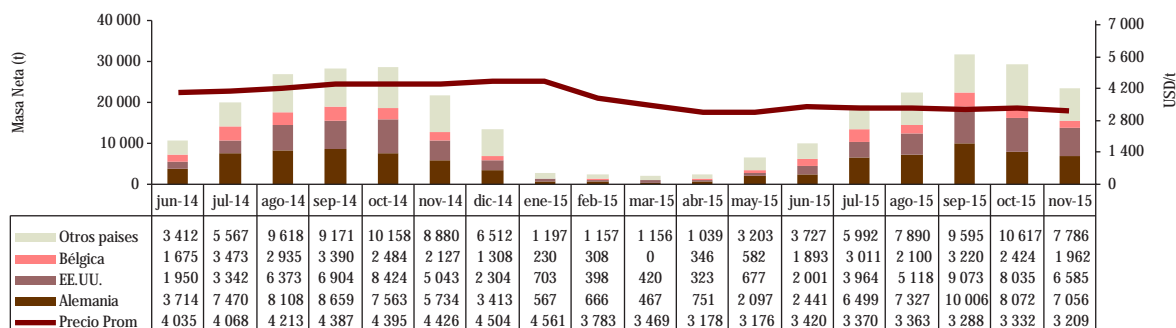


Perú: Valor unitario promedio FOB de principales destinos de Exportación de Cebollas Frescas 2014 - 2015

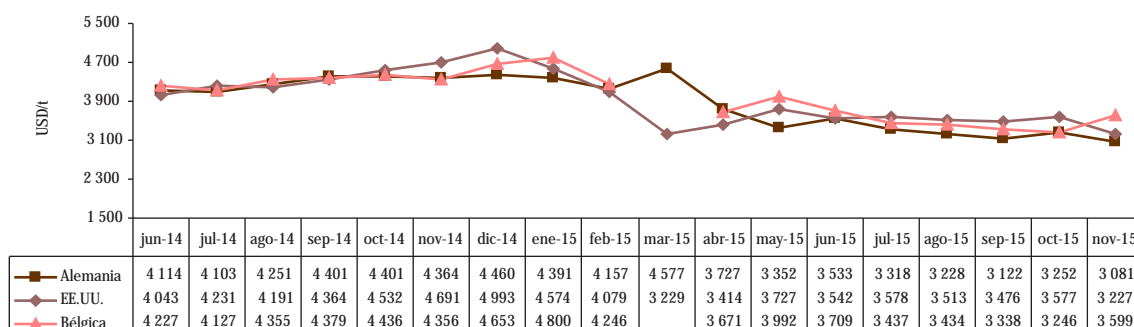


Continúa...

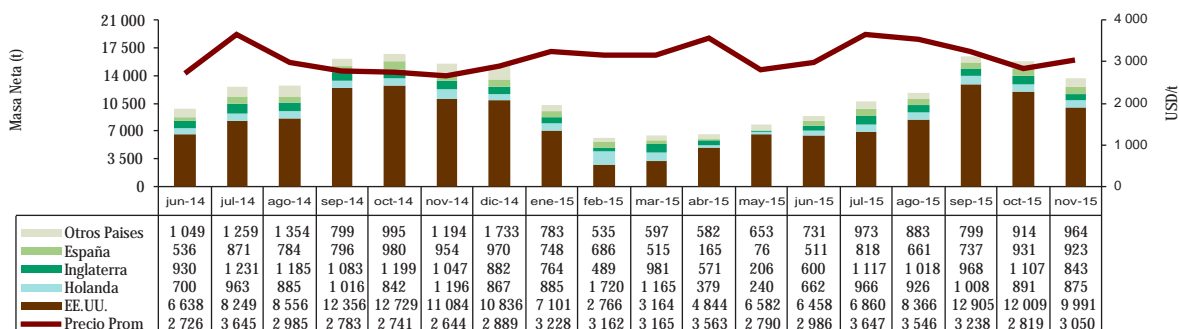
Perú: Masa neta y Valor unitario promedio FOB de exportación de Café sin Descafeinar 2014 - 2015



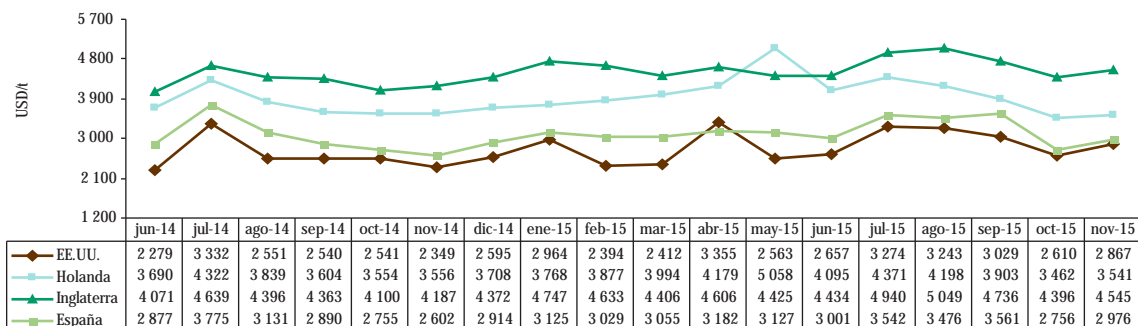
Perú: Valor unitario promedio FOB de principales destinos de Exportación de Café sin Descafeinar 2014 - 2015



Perú: Masa neta y Valor unitario promedio FOB de exportación de Espárragos Frescos 2014 - 2015

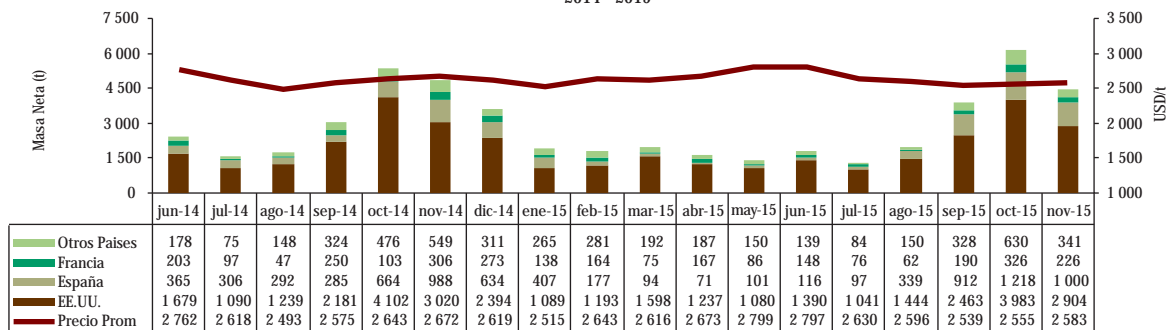


Perú: Valor unitario promedio FOB de principales destinos de Exportación de Espárragos Frescos 2014 - 2015

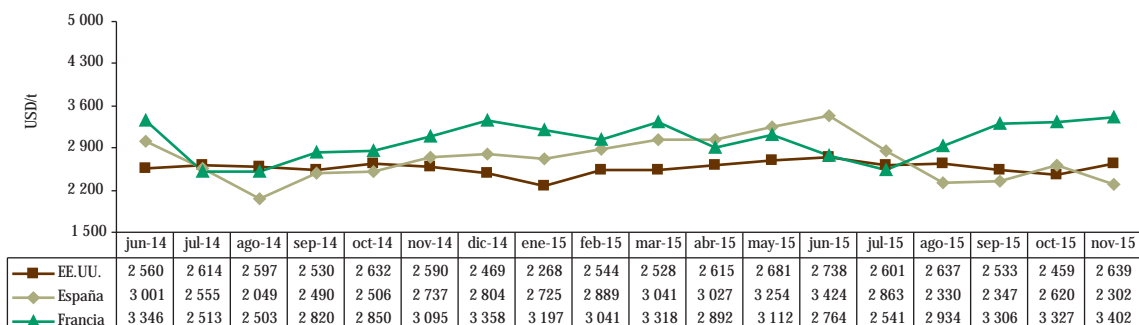


Continúa...

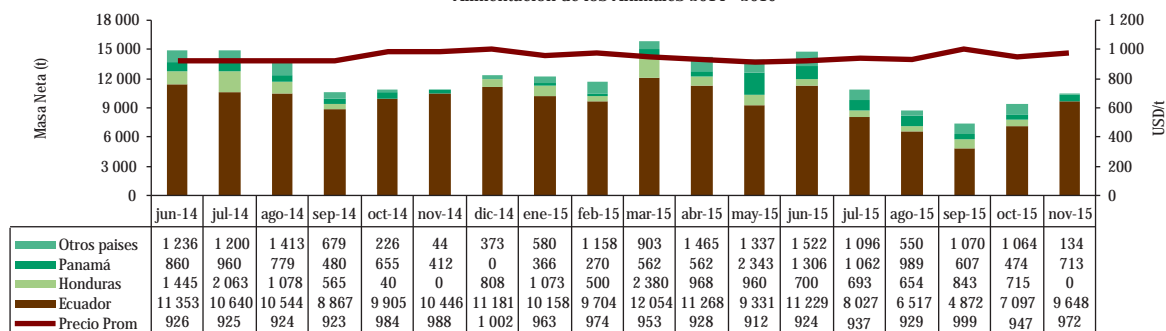
Perú: Masa neta y Valor unitario promedio FOB de exportación de Alcachofas Preparadas 2014 - 2015



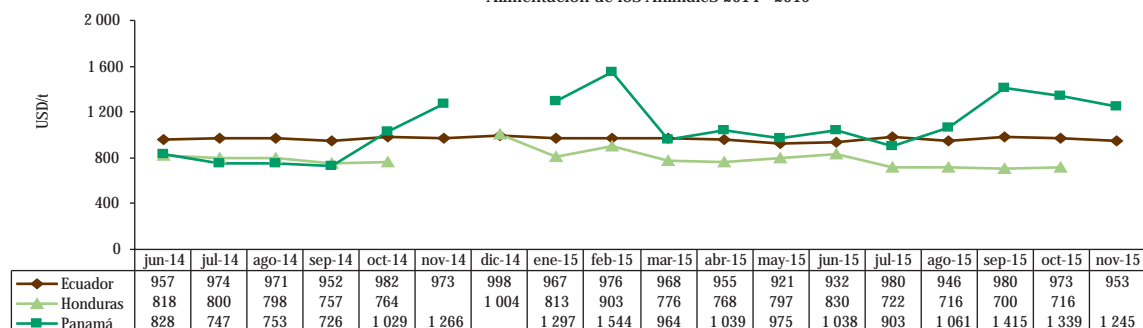
Perú: Valor unitario promedio FOB de principales destinos de Exportación de Alcachofas Preparadas 2014 - 2015



Perú: Masa neta y Valor unitario promedio FOB de exportación de Preparaciones Utilizadas para la Alimentación de los Animales 2014 - 2015

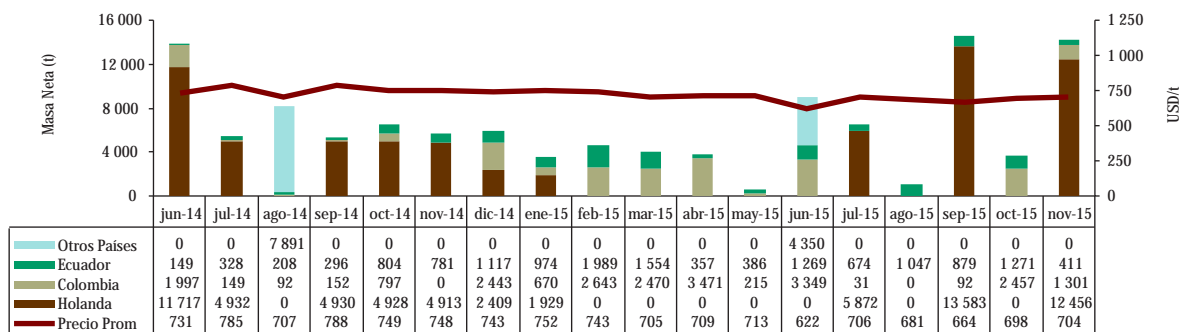


Perú: Valor unitario promedio FOB de principales destinos de Exportación de Preparaciones Utilizadas para la Alimentación de los Animales 2014 - 2015

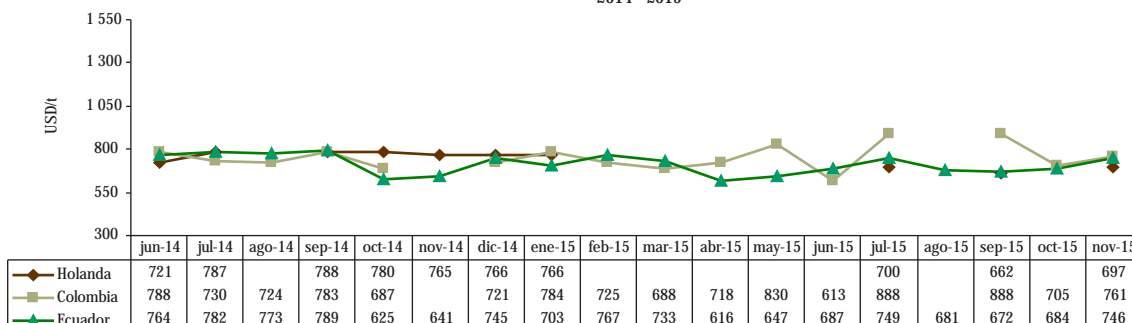


Continúa...

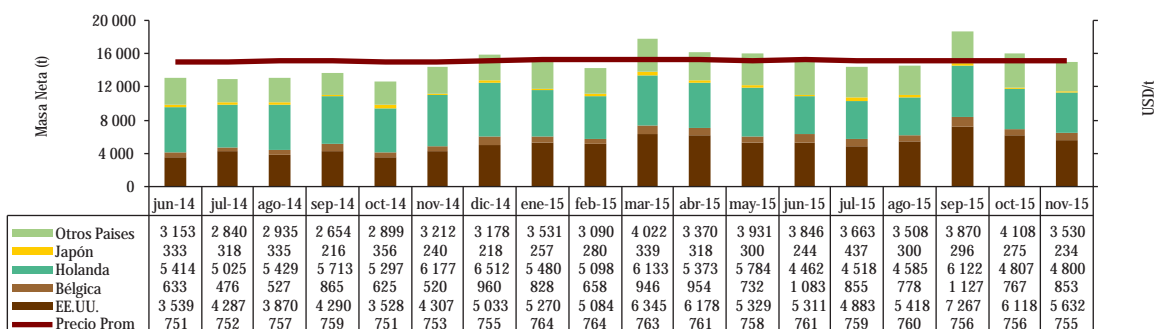
Perú: Masa neta y Valor unitario promedio FOB de exportación de Alcohol Etílico sin desnaturalizar
2014 - 2015



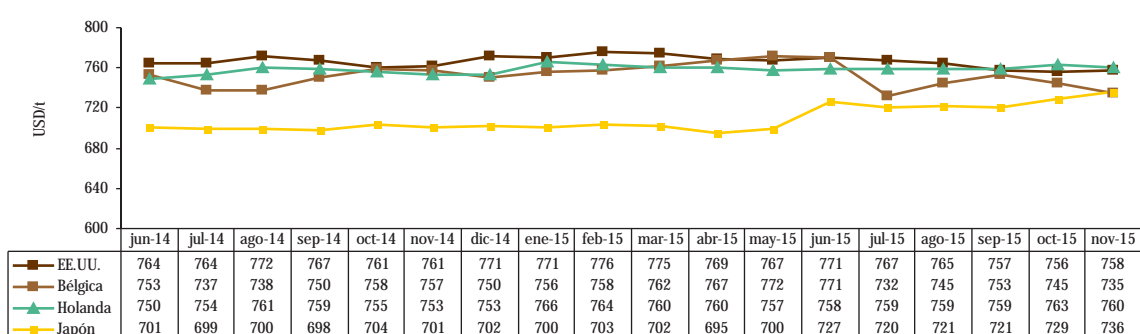
Perú: Valor unitario promedio FOB de principales destinos de Exportación de Alcohol Etílico sin desnaturalizar
2014 - 2015



Perú: Masa neta y Valor unitario promedio FOB de exportación de banano tipo "Cavendish Valery"
2014 - 2015



Perú: Valor unitario promedio FOB de principales destinos de Exportación de banano "Cavendish Valery"
2014 - 2015

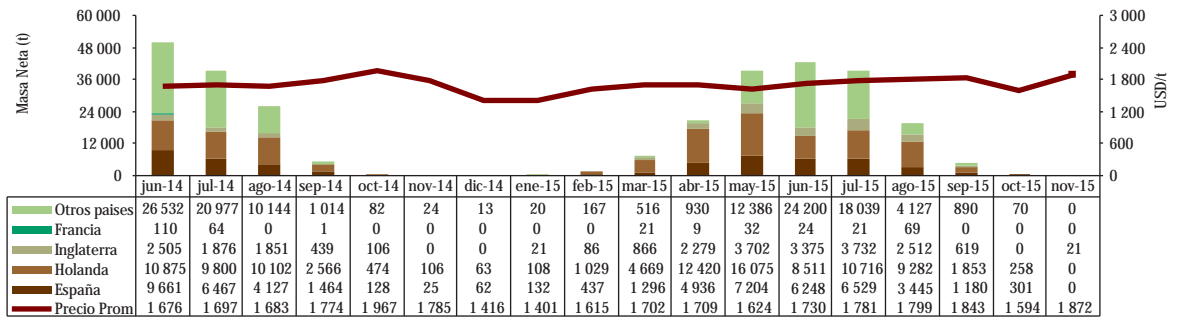


Continúa...

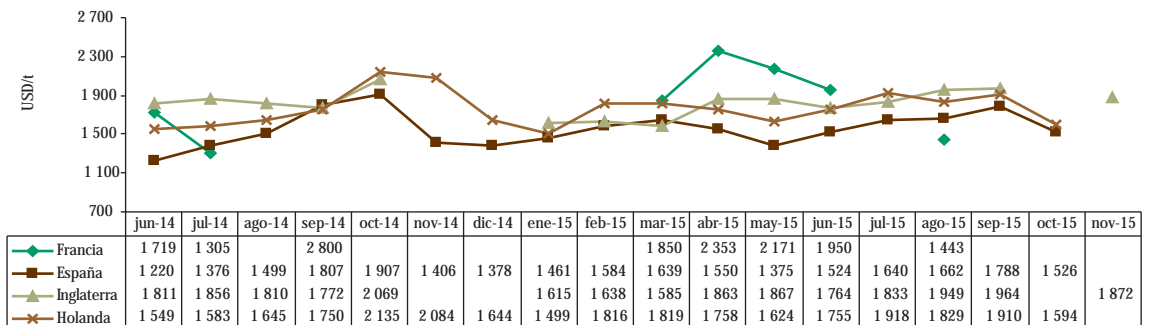
Alcohol Etílico sin desnaturalizar

Banano fresco

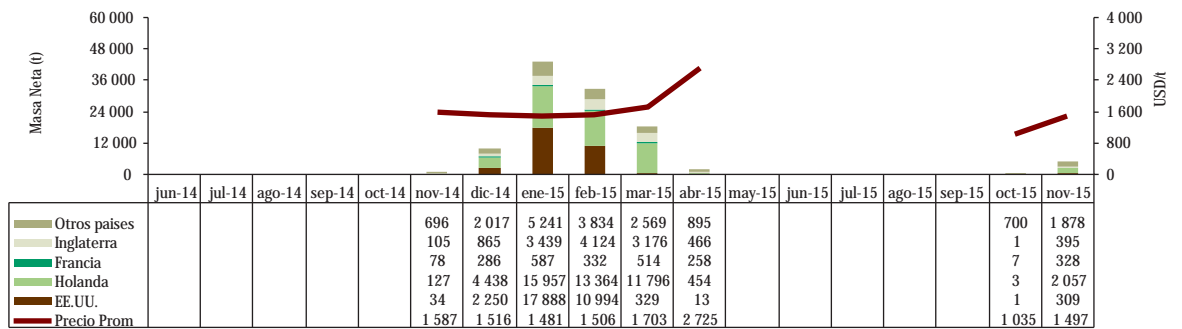
Perú: Masa neta y Valor unitario promedio FOB de exportación de Paltas (Aguacates) 2014 - 2015



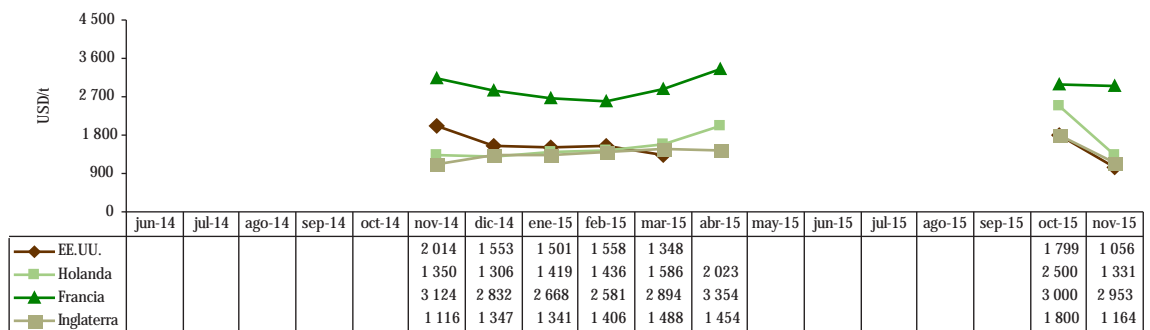
Perú: Valor unitario promedio FOB de principales destinos de Exportación de Paltas (Aguacates) 2014 - 2015



Perú: Masa neta y Valor unitario promedio FOB de exportación de Mangos Frescos 2014 - 2015

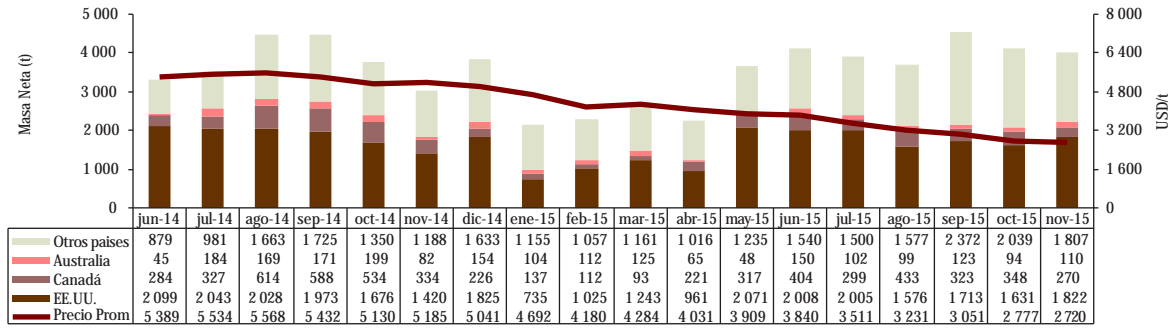


Perú: Valor unitario promedio FOB de principales destinos de Exportación de Mangos Frescos 2014 - 2015

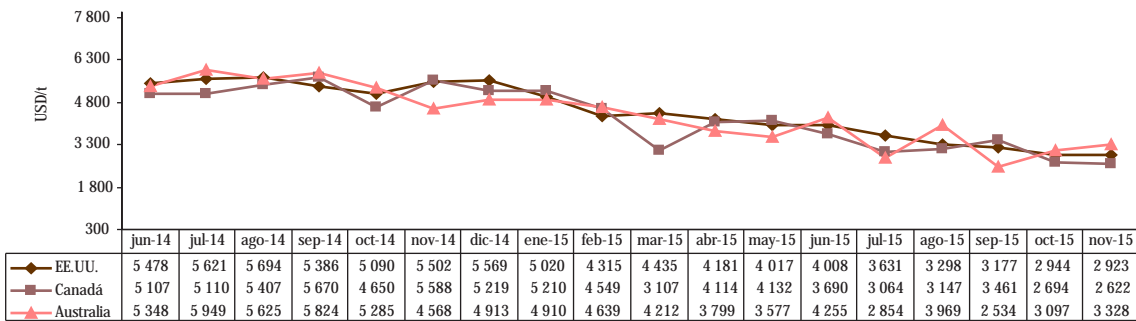


Continúa...

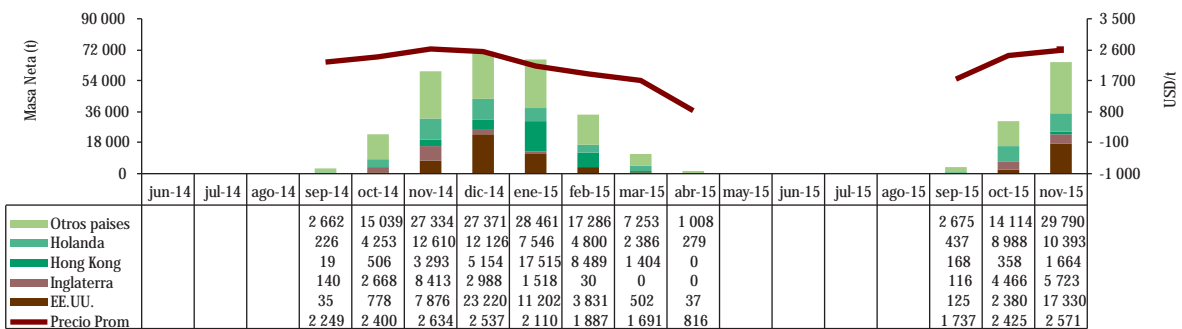
Perú: Masa neta y Valor unitario promedio FOB de exportación de Quinua 2014 - 2015



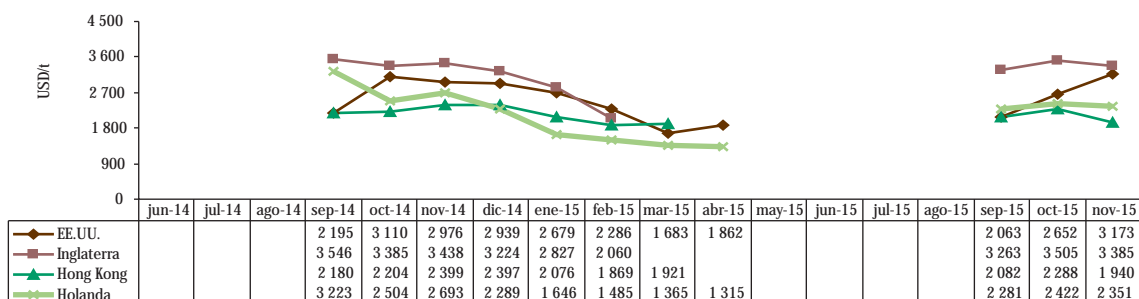
Perú: Valor unitario promedio FOB de principales destinos de Exportación de Quinua 2014 - 2015



Perú: Masa neta y Valor unitario promedio FOB de exportación de Uvas Frescas 2014 - 2015

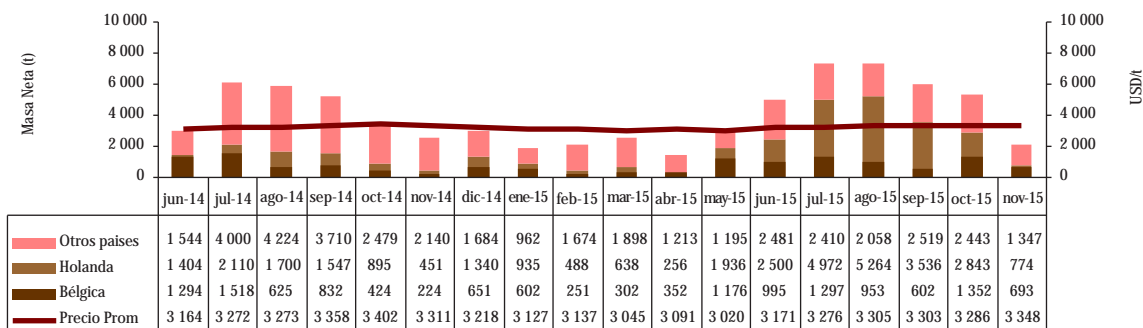


Perú: Valor unitario promedio FOB de principales destinos de Exportación de Uvas Frescas 2014 - 2015

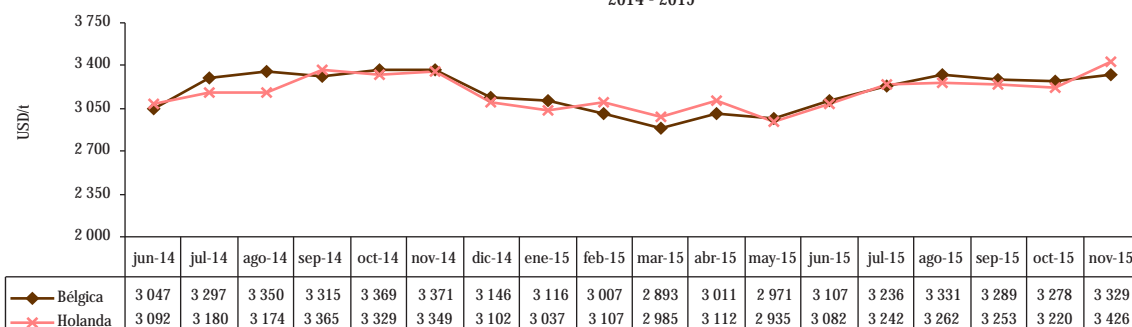


Continúa...

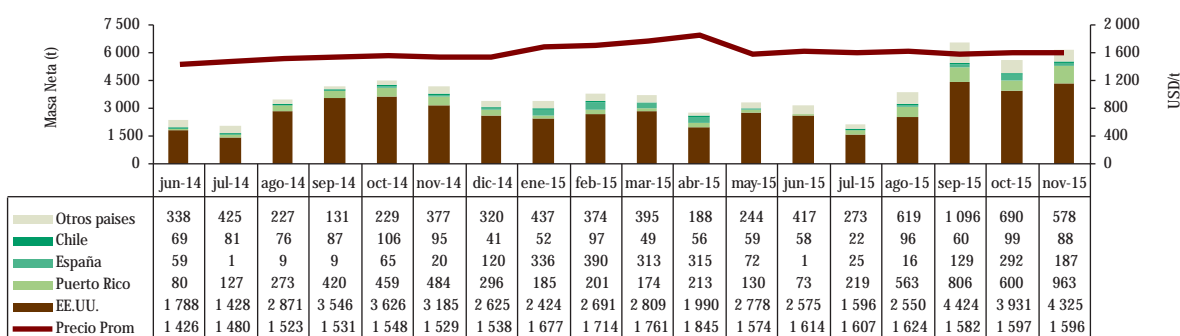
Perú: Masa neta y Valor unitario promedio FOB de exportación de Cacao en Grano 2014 - 2015



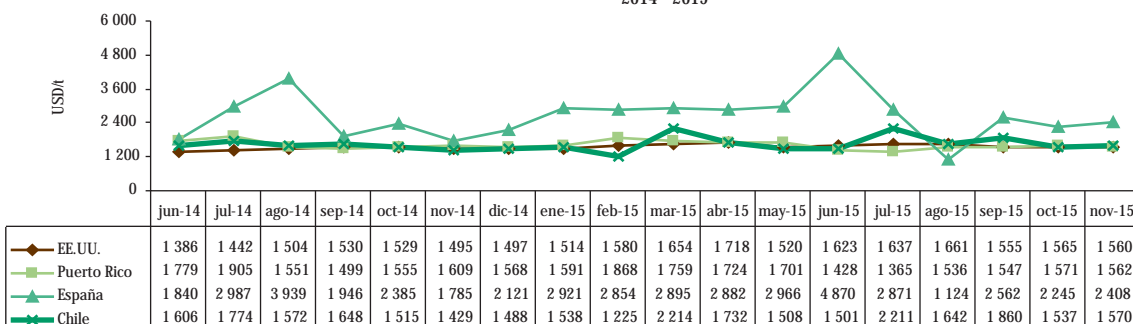
Perú: Valor unitario promedio FOB de principales destinos de Exportación de Cacao en grano 2014 - 2015



Perú: Masa neta y Valor unitario promedio FOB de exportación de Hortalizas prep. sin congelar 2014 - 2015

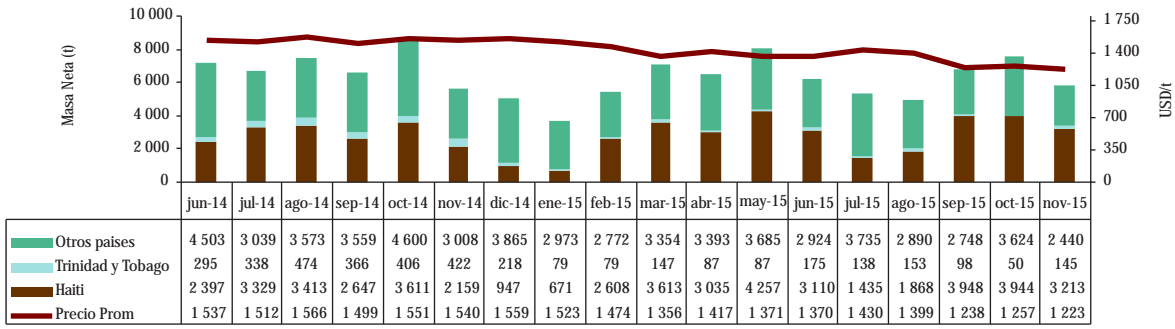


Perú: Valor unitario promedio FOB de principales destinos de Exportación de Hortalizas prep. sin congelar 2014 - 2015

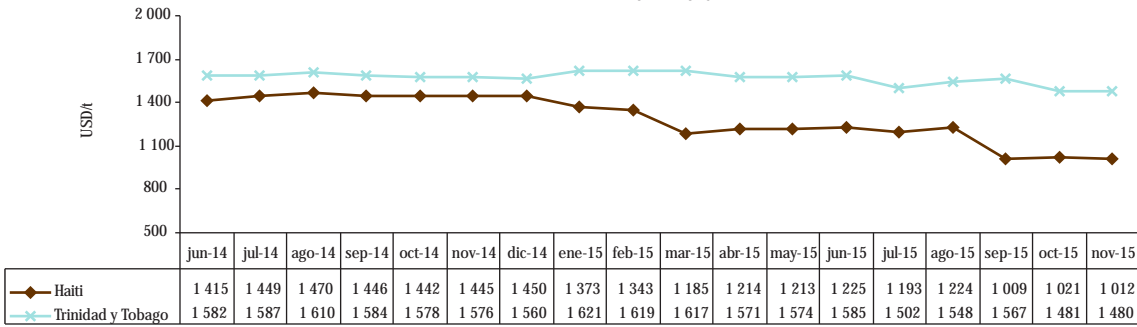


Continúa...

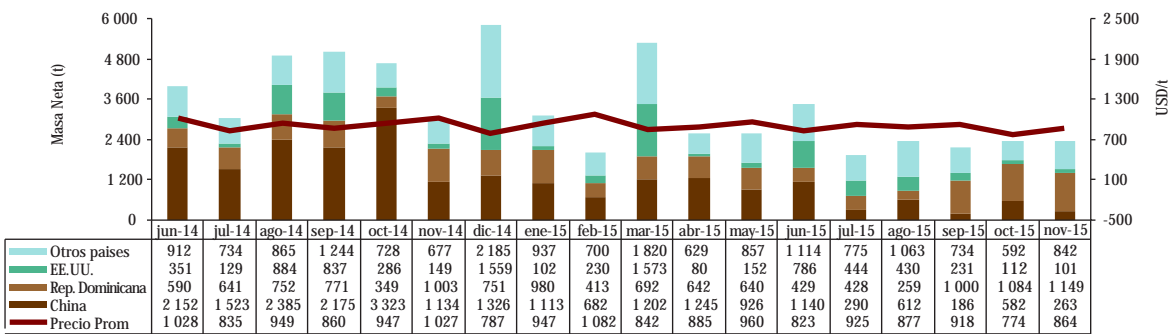
Perú: Masa neta y Valor unitario promedio FOB de exportación de Leche Evaporada 2014 - 2015



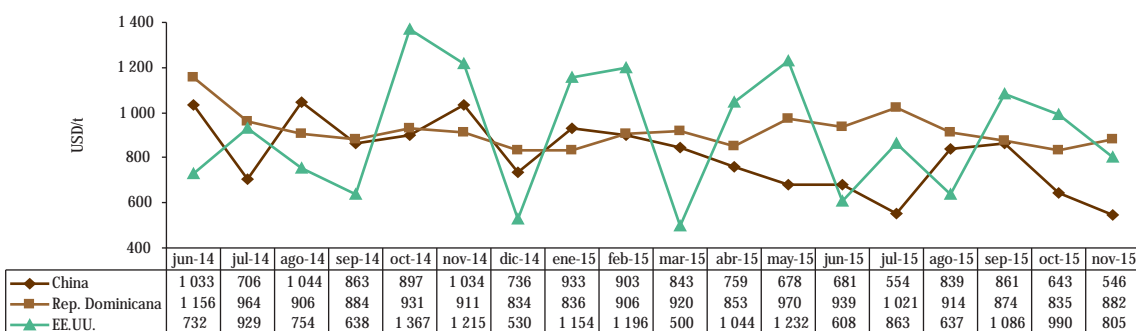
Perú: Valor unitario promedio FOB de principales destinos de Exportación de Leche Evaporada 2014 - 2015



Perú: Masa neta y Valor unitario promedio FOB de exportación de Madera Aserrada o Desbastada Longitudinalmente 2014 - 2015



Perú: Valor unitario promedio FOB de principales destinos de Exportación de Madera Aserrada o Desbastada Longitudinalmente 2014 - 2015



Conclusión

Leche Evaporada

Madera aserrada

2. Precios de Legumbres, Frutas y Otros en principales mercados mayoristas de Estados Unidos, Canadá y Europa

ALCACHOFAS				
Mercado: Mayorista de Los Angeles				
Origen	Variedad	Calibre	Unidad: US \$ /Caja	
			06 nov 15	27 nov 15
California	Globe Thorned	12	...	24,00
		18-24-30	...	36,00
	med-lse	42,00/46	...	
	sml-lse	42,00/46	58,00	
Mercado: Mayorista de Miami				
Origen	Variedad	Calibre	Unidad: US \$ / Caja	
			06 nov 15	27 nov 15
California	Globe Thorned	12	47,00/49,00	48,00/51,00
		18	50,00/52,00	50,00/52,00
	24	48,00/52,00	48,00/52,00	
	sml-lse	...	72,00/73,00	
California	Globe Thornless	24	40,00	...
		30	25,00/35,00	...
	36	20,00	...	
ARVEJAS				
Mercado: Mayorista de Chicago				
Origen	Variedad	Calibre	Unidad: US \$ /Caja 10 lb	
			06 nov 15	27 nov 15
Guatemala	Snow Peas Decalxyed	s/e	35,00/35,50	32,00/36,50
	Sugar Snap Peas Decalxyed	s/e	28,50/32,00	35,00/36,50
México	Snow Peas Decalxyed	s/e	...	36,00/39,00
Perú	Snow Peas Decalxyed	s/e	34,00/35,00	36,00/38,00
	Sugar Snap Peas Decalxyed	s/e	27,00/28,00	36,00/38,00
Mercado: Mayorista de Miami				
Origen	Variedad	Calibre	Unidad: US \$ /Caja 10 lb	
			06 nov 15	27 nov 15
Guatemala	Snow Peas Decalxyed	s/e	28,00/36,00	33,00/36,00
	Sugar Snap Peas Decalxyed	s/e	31,00/32,00	33,00/36,00
Perú	Snow Peas Decalxyed	s/e	35,00/36,00	35,00/36,00
	Sugar Snap Peas Decalxyed	s/e	29,00/30,00	29,00/30,00
Mercado: Mayorista de New York				
Origen	Variedad	Calibre	Unidad: US \$ /Caja 10 lb	
			06 nov 15	27 nov 15
Guatemala	Snow Peas Decalxyed	s/e	32,00/35,00	34,00/36,00
	Sugar Snap Peas Decalxyed	s/e	30,00/34,00	35,00/36,00

Perú	Snow Peas Decalxyed	s/e	34,00/38,00	...
	Sugar Snap Peas Decalxyed	s/e	28,00/34,00	...
CEBOLLAS FRESCAS				
Mercado: Mayorista de Miami				
Origen	Variedad	Calibre	Unidad: US \$ /Caja - sacos	
			06 nov 15	27 nov 15
California	Red Globe Type	jbo	15,00/16,00	15,00/16,00
25 lb				
Canadá	Red Globe Type	jbo	15,00/16,00	15,00/16,00
25 lb				
Idaho-Oregon	Red Globe Type	jbo	15,00/17,00	15,00/17,00
25 lb				
México	Red Globe Type	jbo	15,00/16,00	15,00/16,00
25 lb				
Utah	Red Globe Type	jbo	17,00/18,00	13,00/14,00
25 lb				
Washington	Red Globe Type	jbo	15,00/17,00	15,00/17,00
25 lb				
California	Yellow Hybrid	jbo	16,00/17,00	...
50 lb	Blanca	jbo	20,00/22,00	20,00/22,00
Canadá	Yellow Globe Type	jbo	15,00/16,00	15,00/16,00
50 lb				
Colorado	Yellow Hybrid	jbo	14,50/15,00	14,50/15,00
50 lb		col	15,50/16,00	15,50/16,00
Idaho-Oregon	Yellow Spanish Hybrid	col	16,00/18,00	15,00/18,00
50 lb		jbo	15,00/16,00	14,50/16,00
		med	13,00/14,00	13,00/14,00
	Blanca	jbo	20,00/22,00	20,00/22,00
México	Blanca	jbo	23,00/24,00	23,00/24,00
50 lb				
Nuevo México	Yellow Grano	jbo	16,00	...
50 lb				
Texas	Yellow Grano	jbo	...	15,00/16,00
50 lb				
Utah	Yellow Spanish Hybrid	col	...	17,00/18,00
50 lb		jbo	...	15,00/16,00
		med	...	13,00/14,00
Mercado: Mayorista de Nueva York				
Origen	Variedad	Calibre	Unidad: US \$ /Caja - sacos	
			06 nov 15	27 nov 15
Canadá	Red Globe Type	jbo	14,00/15,00	12,00/13,00
		med	11,00	11,00
25 lb				
Idaho	Blanca Boilers	s/e	18,00/20,00	18,00/20,00
25 lb				
Nueva York	Blanca Boilers	s/e	...	18,00/20,00
25 lb				
Oregon	Blanca	s/e	...	9,00/10,00
25 lb				
	Red Globe Type	jbo	...	12,00/13,00
Washington	Red Globe Type	jbo	13,00/16,00	13,00/15,00
25 lb				

Continúa...

Canadá 50 lb	Yellow Globe Type	jbo	12,00/13,00	12,00/13,00
Idaho 50 lb	Blanca	jbo	18,00/20,00	20,00/22,00
Idaho-Oregon 50 lb	Yellow Spanish Hybrid	jbo	13,00/14,00	12,00/13,00
		col	15,00/18,00	16,00/17,00
Oregon 50 lb	Yellow Hybrid	col	...	16,00/17,00
Washington 50 lb	Yellow Hybrid	jbo	13,00/14,00	14,00
		col	...	16,00/17,00
	Blanca	jbo	...	18,00/20,00

ESPÁRRAGOS

Mercado: Mayorista de Chicago

Origen	Variedad	Calibre	Unidad: US \$ / Caja 11 lb	
			06 nov 15	27 nov 15
México	Verde	jbo-lge-std-xlge	...	30,50
Perú	Verde	jbo	27,00/31,00	27,00/29,75
		lge	24,00/28,00	26,00/30,50
		sml	15,00	...
		std	24,00/27,00	28,00/30,00
	Blanco	lge-std	30,00/32,50	30,00/32,50

Mercado: Mayorista de Miami

Origen	Variedad	Calibre	Unidad: US \$ / Caja 11 lb	
			06 nov 15	27 nov 15
Perú	Verde	jbo	27,00/29,00	27,00/32,00
		lge	26,00/28,00	27,00/30,00
		std	26,00/28,00	27,00/30,00
		xlge	26,00/28,00	27,00/31,00

Mercado: Mayorista de Nueva York

Origen	Variedad	Calibre	Unidad: US \$ / Caja 11 lb	
			06 nov 15	27 nov 15
Perú	Blanco	lge	30,00/32,00	32,00/34,00

MANGOS

Mercado: Mayorista de Miami

Origen	Variedad	Calibre	Unidad: US \$ / Caja 4 - 4,5 kg (1 lyr)	
			06 nov 15	27 nov 15
Brasil	Tommy Atkins	7	9,00/10,00	...
		8-9-10-12	10,00/12,00	...
Ecuador	Ataulfo	9	13,00	12,00/13,00
		Tommy Atkins	6	...
		8-9-10	10,00/11,00	6,00/7,00
México	Keitt	9	12,00/13,00	...

Mercado: Mayorista de Nueva York

Origen	Variedad	Calibre	Unidad: US \$ / Caja 4 - 4,5 kg (1 lyr)	
			06 nov 15	27 nov 15
Brasil	Tommy Atkins	7-9	9,00/11,00	7,00/9,00
		8	9,00/11,00	9,00/10,00
		10	7,00/9,00	8,50/10,00
		12	6,00/7,00	7,00
		14	5,00/6,00	...
Ecuador	Ataulfo	14	14,00	...
	Tommy Atkins	7	...	9,00/9,50
		8	...	8,00/10,00

9	...	8,00/11,00
10	...	7,00/9,00
12	...	8,00/9,00
14	...	5,00/6,00

Mercado: Mayorista de New Covent Garden

Origen	Variedad	Calibre	Unidad: US \$ / Caja -4,5 kg (1 lyr)	
			06 nov 15	27 nov 15
Brasil	Tommy Atkins	s/e	8,48	...

PALTAS

Mercado: Mayorista de Nueva York

Origen	Variedad	Calibre	Unidad: US \$ / Caja 20 lb (2 lyr)	
			06 nov 15	27 nov 15
Florida	Various Greenskin Varieties	14	...	30,00
		16	24,00	30,00
		18	24,00	...
		20-24	24,00	30,00
		28	24,00	...
México	Hass	32	24,00/25,00	28,00/30,00
		36	24,00/28,00	26,00/32,00
		40	24,00/28,00	30,00/32,00
		48	24,00/28,00	30,00/32,00

Mercado: Mayorista de Los Angeles

Origen	Variedad	Calibre	Unidad: US \$ / Caja 20 lb (2 lyr)	
			06 nov 15	27 nov 15
México	Hass	32	...	26,00/29,00
		36	22,00/27,00	27,00/29,00
		40	23,00/27,00	27,00/29,00
		48	22,00/28,00	26,00/30,00
		60	24,00/26,00	25,00/29,00

Mercado: Mayorista de New Covent Garden

Origen	Variedad	Calibre	Unidad: US \$ / Caja 20 lb (2 lyr)	
			06 nov 15	27 nov 15
España	Ettinger	s/e	8,48	...
		Fuerte	s/e	10,02

UVAS

Mercado: Mayorista de Nueva York

Origen	Variedad	Calibre	Unidad: US \$ / Caja 19 lb	
			06 nov 15	27 nov 15
California	Autumn King	lge	24,00/26,00	26,00/30,00
		med	22,00/24,00	...
		xlge	26,00/28,00	32,00/36,00
	Autumn Royal	lge	26,00	26,00/28,00
		med	22,00	...
		xlge	26,00/28,00	24,00/30,00
	Crimson Seedless	lge	18,00/22,00	...
		lge-xlge	20,00/25,00	26,00/28,00
		sml-med	...	20,00
	Jubilee	xlge	...	24,00
	Red Globe	lge	18,00/20,00	22,00/24,00
		xlge	20,00/24,00	24,00/26,00
	Scarlet Royal	lge	23,00/26,00	...
		sml-med	18,00/20,00	...
		xlge	24,00/28,00	24,00/36,00
	Vintage Red	xlge	24,00/26,00	...
	White Seedless Type	med	18,00	...
		lge-xlge	18,00/28,00	...

Mercado: Mayorista de Los Angeles				
Origen	Variedad	Calibre	Unidad: US \$ /Caja 19 lb	
			06 nov 15	27 nov 15
California	Autumn King	jbo	...	26,00/28,00
		lge	18,00/24,00	20,00/24,00
		xlge	24,00/28,00	24,00/26,00
	Autumn Royal	xlge	24,00/26,00	...
		Black Seedless	lge	...
	Crimson Seedless	xlge	22,00/24,00	...
		Red Globe	xlge	16,00/20,00
	Red Seedless	lge	18,00	18,00
		xlge	32,00/32,50	34,00
	Scarlet Royal	lge	20,00/22,00	...
med-lge		18,00	...	
Vintage Red	xlge	22,00/26,00	...	
	xlge	24,00	26,00/28,00	

Mercado: Mayorista de Nueva York				
Origen	Variedad	Calibre	Unidad: US \$ / Caja 16 lb	
			06 nov 15	27 nov 15
Florida	Fallglo	64-80	24,00	...
		100	22,00	...
		120	20,00	...
		150	18,00	...
Sunburst		64	...	32,00/36,00
		80	34,00	35,00/36,00
		100	30,00	34,00/35,00
		120	26,00/28,00	32,00

Mercado: Mayorista de San Francisco				
Origen	Variedad	Calibre	Unidad: US \$ / Caja 15 kg	
			06 nov 15	27 nov 15
Perú	Honey	50-55-65	53,00/55,00	...
		75	52,00/54,00	...
		85	49,00/52,00	...

ORÉGANO				
Mercado: Mayorista de Miami				
Origen	Variedad	Calibre	Unidad: US \$ / Bolsa 1 lb	
			06 nov 15	27 nov 15
Colombia	s/e	s/e	5,00/6,00	5,00/6,00
Guatemala	s/e	s/e	4,00/5,00	4,00/5,00
Perú	s/e	s/e	5,00/6,00	5,00/6,00

Mercado: Mayorista de New York				
Origen	Variedad	Calibre	Unidad: US \$ /Caja 1 kg	
			06 nov 15	27 nov 15
Colombia	s/e	12	10,00/12,00	10,00/12,00
Israel	s/e	12	11,00	11,00
México	s/e	12	10,00/12,00	10,00/12,00

BANANA				
Mercado: Mayorista de Chicago				
Origen	Variedad	Calibre	Unidad: US \$ / Caja 40 lb	
			06 nov 15	27 nov 15
Costa Rica	s/e	s/e	16,00	16,00/17,00
Guatemala	s/e	s/e	16,00/18,00	16,00/17,00
México	s/e	s/e	16,00/18,00	16,00/17,00

Mercado: Mayorista de Miami				
Origen	Variedad	Calibre	Unidad: US \$ / Caja 40 lb	
			06 nov 15	27 nov 15
Costa Rica	s/e	s/e	11,00/12,00	11,00/12,00
Guatemala	s/e	s/e	10,00/11,00	10,00/11,00

MANDARINA				
Mercado: Mayorista de Boston				
Origen	Variedad	Calibre	Unidad: US \$ / Caja 4/5 Bushel	
			06 nov 15	27 nov 15
Florida	Fallglo	80	28,00	...
		100	28,00	...

Mercado: Mayorista de Nueva York				
Origen	Variedad	Calibre	Unidad: US \$ / Caja 16 lb	
			06 nov 15	27 nov 15
California	Sevillano	col	26,00/45,00	...
		super col	35,00/50,00	45,00

NUECES				
Mercado: Mayorista de Nueva York				
Origen	Variedad	Calibre	Unidad: US \$ / Caja - Sacos	
			06 nov 15	27 nov 15
California	English Hartley	jbo	100,00	100,00
		50 lb		

Mercado: Mayorista de San Francisco				
Origen	Variedad	Calibre	Unidad: US \$ / Caja - Sacos	
			06 nov 15	27 nov 15
California	English Hartley	jbo	100,00	100,00
		50 lb		

CAÑA DE AZÚCAR				
Mercado: Mayorista de Boston				
Origen	Variedad	Calibre	Unidad: US \$ / Caja 40 libras	
			06 nov 15	27 nov 15
Florida	s/e	s/e	24,00/26,00	24,00/26,00
		Red	24,00/26,00	24,00/26,00

Mercado: Mayorista de Miami				
Origen	Variedad	Calibre	Unidad: US \$ / Caja 40 libras	
			06 nov 15	27 nov 15
Florida	s/e	s/e	11,00/13,00	11,00/13,00
		Red	12,00/14,00	12,00/14,00

Continúa...

Mercado: Mayorista de Philadelphia					FRESAS				
Origen	Variedad	Calibre	Unidad: US \$ / Caja 40 libras		Mercado: Mayorista de Atlanta				
			06 nov 15	27 nov 15	Origen	Variedad	Calibre	Unidad: US \$ /Caja	
								06 nov 15	27 nov 15
Florida 40 lb	s/e	s/e	18,00	17,00/18,00	California	s/e	lge	22,00/28,50	35,00/37,00
	Red	s/e	20,00	20,00				Florida	s/e
ARÁNDANOS					Mercado: Mayorista de Los Angeles				
Mercado: Mayorista de Boston					Unidad: US \$ /Caja				
Origen	Variedad	Calibre	Unidad: US \$ / Caja		Origen	Variedad	Calibre	Unidad: US \$ /Caja	
			06 nov 15	27 nov 15				06 nov 15	27 nov 15
Argentina	s/e	lge	36,00/42,00	22,00/28,00	California	s/e	med	14,00/16,00	16,00/22,00
Chile	s/e	lge	36,00/39,00	25,00/28,00	California	s/e	med	20,00/27,00	24,00/34,00
Perú	s/e	lge	38,00/40,00	...	med-lge		22,00/28,00	35,00/40,00	
					sml-med		...	22,00/28,00	
Mercado: Mayorista de San Francisco					México	s/e	sml-med	...	18,00/24,00
Unidad: US \$ /Caja					Unidad: US \$ /Caja				
Origen	Variedad	Calibre	Unidad: US \$ /Caja		Origen	Variedad	Calibre	Unidad: US \$ /Caja	
			06 nov 15	27 nov 15				06 nov 15	27 nov 15
Argentina	s/e	med	42,00/47,00	36,00/37,00	California	s/e	med	26,00/40,00	36,00/47,00
		med-lge	44,00/45,00	...			sml-med	36,00/45,00	...
Chile	s/e	med	...	36,00/38,00	Mercado: Mayorista de San Francisco				
		sml-med	48,00/49,00	...	Unidad: US \$ /Caja				
México	s/e	med	46,00/48,00	...	Origen	Variedad	Calibre	Unidad: US \$ /Caja	
		med-lge	...	37,00/38,00				06 nov 15	27 nov 15
		sml-med	47,00/48,00	37,00/38,00	California	s/e	med		
Perú	s/e	lge	47,00/48,00	35,00/38,00	California	s/e	sml-med	36,00/45,00	...
		sml-med	40,00	...					
Uruguay	s/e	med	40,00/45,00	...	<i>s/e: sin especificación</i> <i>... : sin información</i> col: colosal jbo: jumbo xlge: extra large lyr: layer (capa o corrida) lge: large med: medium sml: small				

Fuente: USDA - Market News com., 2015

3. COTIZACIONES INTERNACIONALES DE COMMODITIES AGRARIOS

En noviembre del 2015, en comparación al mes anterior, los precios internacionales del arroz, aceite de soya, azúcar contrato N° 5, azúcar contrato N° 16 y cacao; se incrementaron debido a la continua frecuencia de compra por parte de los países importadores, aunada al clima adverso en algunas importantes zonas productoras de los commodities mencionados. Por otro lado, los precios del trigo, maíz, frijol de soya y café, retrocedieron principalmente a causa de previsiones de una mayor oferta por parte de los países productores y el clima favorable suscitado en las zonas productoras de los principales países exportadores.

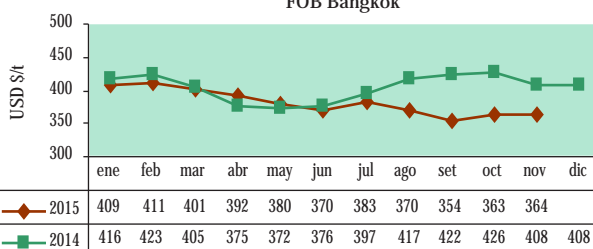
Arroz Blanco Tailandés 15%g.q.

FOB¹ Bangkok

Tailandia es el primer exportador de arroz elaborado.



Arroz Blanco Tailandés 15%g.q.
FOB Bangkok



En el mes de noviembre, el precio del arroz blanco tailandés (15% granos quebrados) aumentó como resultado de la constante demanda por parte de la India, y pronósticos del Consejo Internacional de Cereales que anunció que la producción mundial disminuiría 1% para el 2015-2016 en comparación a la campaña anterior.

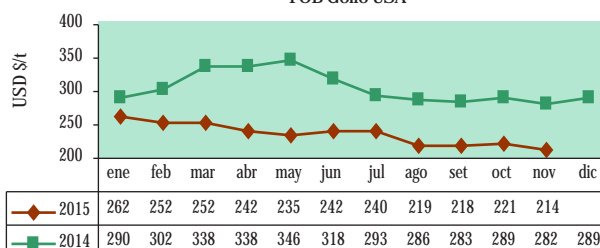
Trigo N° 2 Hard Red Winter

FOB¹ Golfo USA

Usos: Materia prima para la industria molinera y de panificación.



Trigo N°2 Hard Red Winter
FOB Golfo USA



A pesar de la lluvia excesiva en Australia y la sequía suscitada en Rusia, que podrían reducir las zonas plantadas de trigo; en noviembre el precio del trigo duro disminuyó como consecuencia de perspectivas de condiciones climáticas favorables en Estados Unidos, Ucrania y Argentina. Adicionalmente incidió en la contracción del precio, el anuncio de FAO que elevó su pronóstico de producción mundial de trigo a 736.2 millones de toneladas desde las 734.8 del mes anterior.

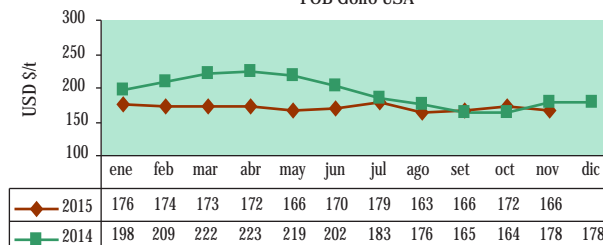
Maíz Amarillo US N° 2

FOB¹ Golfo USA

Usos: Materia prima destinada a la industria alimenticia y de alimentos balanceados.



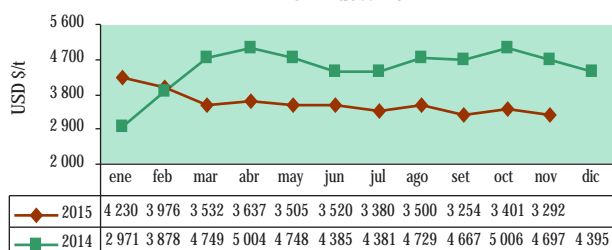
Maíz Amarillo US N°2
FOB Golfo USA



Estimaciones de un incremento en la producción mundial anunciada por el Consejo Internacional de Granos, la influencia del alza en la cotización del dólar estadounidense, condiciones climáticas favorables en las zonas productoras de Brasil y la mayor oferta por parte de los países productores, fueron los principales factores bajistas del precio del maíz US. N° 2 en el mes de noviembre.

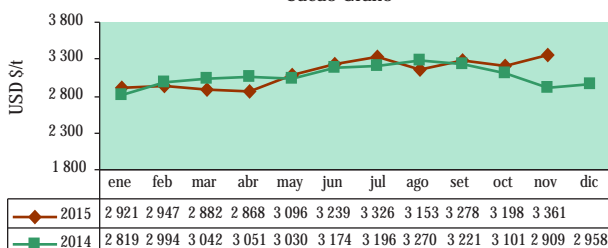
La baja del precio del café en el mes de noviembre, fue originada por el anuncio de condiciones climáticas óptimas para el desarrollo de los cultivos en regiones productoras del centro y suroeste de Brasil; así como, por los altos inventarios de café a nivel mundial y la presión del mercado por la próxima cosecha del grano en Vietnam.

Café otros suaves Arábigos
CIF-Nueva York



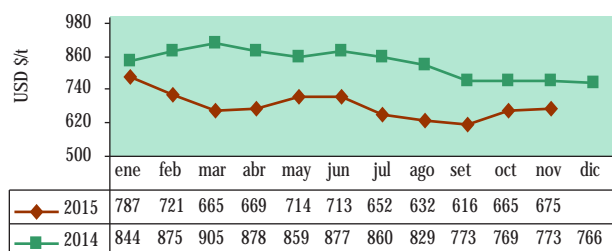
En noviembre el precio del cacao registró un incremento por el orden de 5,1%; situación atribuible a la posibilidad de que el fenómeno de El Niño reduzca la producción en Ecuador e Indonesia, además de la incertidumbre suscitada en torno al potencial impacto negativo, por el clima seco acontecido de julio a septiembre en Costa de Marfil, durante la principal cosecha de granos de cacao que está actualmente en progreso.

FOB - Londres
Cacao Grano



El precio del frijol de soya en el mes de noviembre registró una baja que se explica por el aumento en los inventarios mundiales, el avance de los cultivos de soya en Sudamérica y pronósticos de lluvias en las principales regiones productoras de soya en Brasil, las cuales beneficiarían el desarrollo de los cultivos en dicho país.

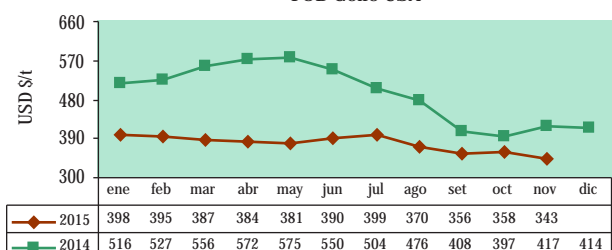
Aceite de Soya Crudo
FOB Buenos Aires



Mientras que el precio del aceite de soya creció debido a noticias de que el fenómeno de "El Niño" habría causado estragos en las zonas productoras de soya en Indonesia, compras especulativas efectuadas por los fondos de inversión, y la firme demanda por parte de Japón, China, Alemania y Holanda.

En el mes de noviembre del 2015, en comparación con los precios alcanzados en el mes de octubre; el precio del frijol de soya bajó 4,2% y el del aceite de soya subió 1,4%. Y en referencia al mes de noviembre del año 2014, los precios disminuyeron en 17,7% y 12,8%, respectivamente.

Soya Amarilla US N° 1
FOB Golfo USA



Café - Otros Suaves Arábigos

Mercado de Nueva York

Puesto en almacén certificado de la bolsa de Nueva York.
Principal producto agrícola de exportación en el Perú.



Cacao Grano

FOB Londres

Usos: Insumo para la industria de alimentos.



Aceite de Soya Crudo

FOB¹ Buenos Aires

Principal derivado del frijol de soya.
Usos: Industria alimentaria - producción de aceites y mantecas terminadas.



Soya Amarilla US N° 1

FOB¹ Golfo USA

Usos: Materia prima destinada a la alimentación humana y animal.



Azúcar Contrato N° 16

CIF² Nueva York.

CIF: Valor del azúcar cruda puesta en refinería de Norteamérica. Azúcar centrifugada (96° de polarización), precios del mercado interno norteamericano.



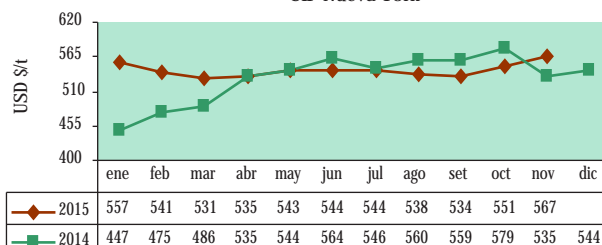
Azúcar Refinada Contrato N° 5

FOB¹ Londres

FOB: Costo del producto entregado en los puertos del mar Mediterráneo. Azúcar blanca cristalizada (99,8° de polarización).



Azúcar Contrato N° 16
CIF-Nueva York

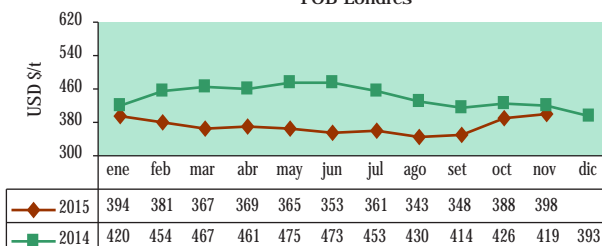


Los precios del azúcar contrato N° 5 y del azúcar contrato N° 16 fueron impulsados por la firme demanda China y condiciones climáticas desfavorables acontecidas en algunas zonas del sur de Brasil, que causaron que la cosecha se retrase o detenga.

Asimismo, los problemas que ha presentado la producción en la India y la expectativa de que el mercado global podría estar moviéndose hacia el déficit tras años de superávits, contribuyeron con el incremento de los precios.

En noviembre del 2015, en comparación al mes anterior, los precios del azúcar contrato N° 5 (blanca) y del azúcar contrato N° 16 (rubia) registraron incrementos de 2,7% y 2,8% respectivamente. Y en cuanto a los valores alcanzados en noviembre del 2014, el precio del azúcar contrato N° 5 (blanca) bajó 4,9% y el precio del azúcar contrato N° 16 (blanca) subió 6,0%.

Azúcar Refinada Contrato N° 5
FOB-Londres



Fuente:

BCRP, FAO, COTTON OUTLOOK, ODEPA

Nota :

El precio del azúcar contrato N° 16 corresponde al precio doméstico al por mayor de azúcar cruda en USA.

Elaborado por la Dirección de Estadística Agraria
Dirección General de Seguimiento y Evaluación de Políticas
Ministerio de Agricultura y Riego
Se permite la reproducción total o parcial de este documento
por cualquier medio, siempre y cuando se cite la fuente
Visite el Portal Agrario: www.minagri.gob.pe
siea.minagri.gob.pe

Diseño y Diagramación: Dirección de Estudios Económicos e Información Agraria - DGPA
Diciembre 2015