



MINISTERIO
DE AGRICULTURA
Y RIEGO

PRECIOS EN MERCADOS INTERNACIONALES DE PRODUCTOS AGRARIOS

Boletín N° 10 • Año 13 • Octubre 2015



DIRECCIÓN GENERAL DE SEGUIMIENTO Y EVALUACIÓN DE POLÍTICAS - DGESEP

CONTENIDO

| | |
|--|----|
| 1. Precios FOB de principales exportaciones agrarias | 2 |
| 2. Precios de legumbres, frutas, entre otros productos, en principales mercados mayoristas de Estados Unidos, Canadá y Europa..... | 11 |
| 3. Cotizaciones Internacionales de commodities agrarios | 15 |

1. PRECIOS FOB DE PRINCIPALES EXPORTACIONES AGRARIAS

Las exportaciones agrarias entre enero y octubre del 2015, alcanzaron un valor FOB de USD 4024 millones, registrando una contracción de 3,2% con respecto al mismo periodo del año 2014.

Los precios promedio de los siguientes productos registraron variaciones al alza en el mes de octubre con respecto al mes anterior: café (1,3%), alcachofas preparadas (1,6%), alcohol etílico sin desnaturalizar (3,7%), uvas (39,6%), leche evaporada (1,5%).

Por otro lado, los precios promedio de los siguientes productos registraron variaciones a la baja en el mes de octubre con respecto al mes anterior: frutos del género capsicum (-4,2%), cebollas frescas (6,6-), espárragos frescos (-12,9%), preparaciones utilizadas para la alimentación de los animales (-5,3%), paltas frescas (-16,5%), quinua (-9,1%), cacao en grano (-0,6%), hortalizas preparadas sin congelar (-0,3%), madera aserrada o debastada longitudinalmente (-15,9%).

En cuanto a las exportaciones agrarias, los principales productos demandados en el mercado internacional son: café sin descafeinar, uvas frescas, espárragos frescos, paltas, quinua, cacao en grano, preparaciones utilizadas para la alimentación de los animales, mangos frescos, leche evaporada, bananas Cavendish Valery, alcachofas preparadas, cebollas, hortalizas preparadas sin congelar, alcohol etílico sin desnaturalizar, maderas aserradas o debastada longitudinalmente y frutos del género Capsicum.

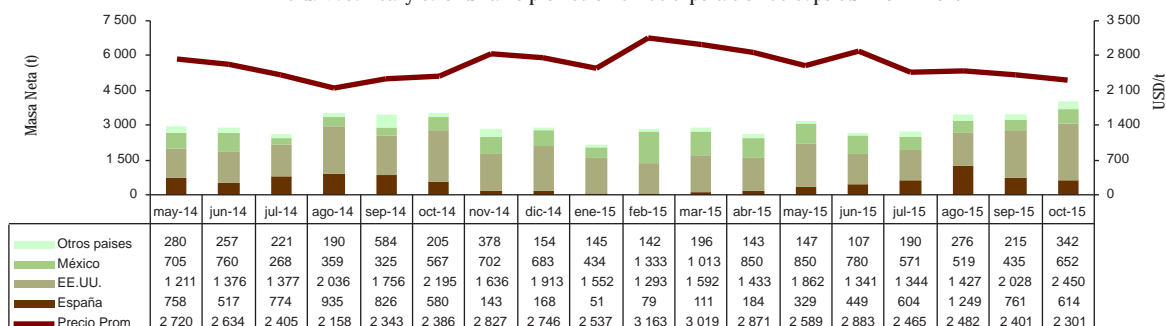
En los diez primeros meses del 2015 se exportaron productos mediante 609 partidas arancelarias, de las cuales el presente boletín considera las 20 que corresponden a los productos mencionados en el párrafo anterior; dichas partidas arancelarias en su conjunto abarcaron el 60,0% del total exportado, totalizando en USD 2413 millones.



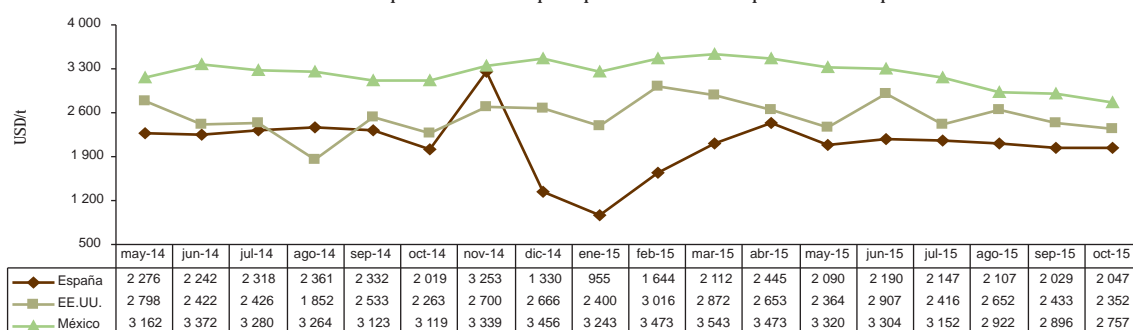
En los siguientes gráficos, se presenta la evolución mensual de la masa neta exportada (toneladas) y valores unitarios promedio FOB (USD/t), en mercados de destino de los principales productos del ranking de exportaciones agrarias del Perú durante los últimos 18 meses.



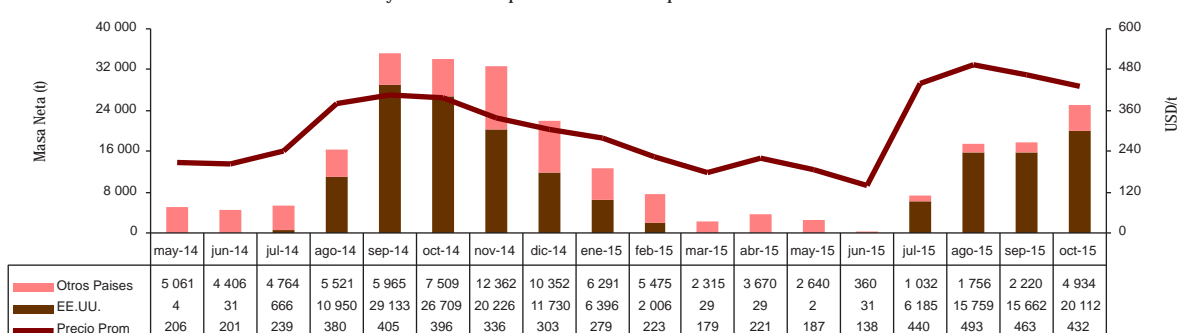
Perú: Masa neta y Valor unitario promedio FOB de exportación de Capsicum 2014 - 2015



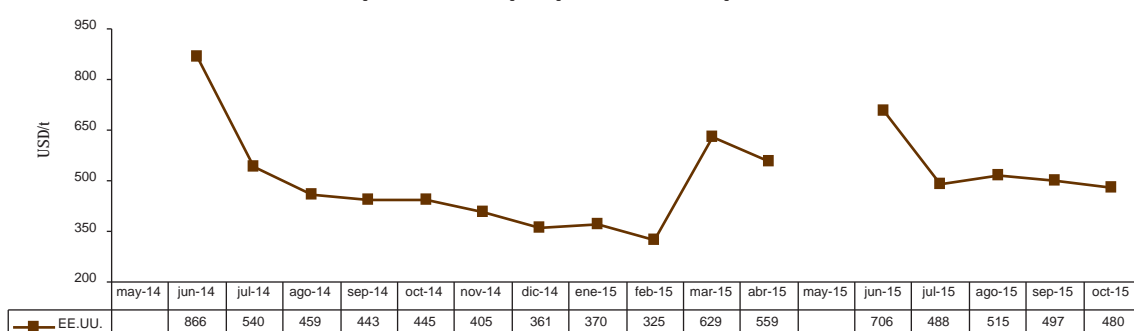
Perú: Valor unitario promedio FOB de principales destinos de Exportación de Capsicum 2014 - 2015



Perú: Masa neta y Valor unitario promedio FOB de exportación de Cebollas Frescas 2014 - 2015

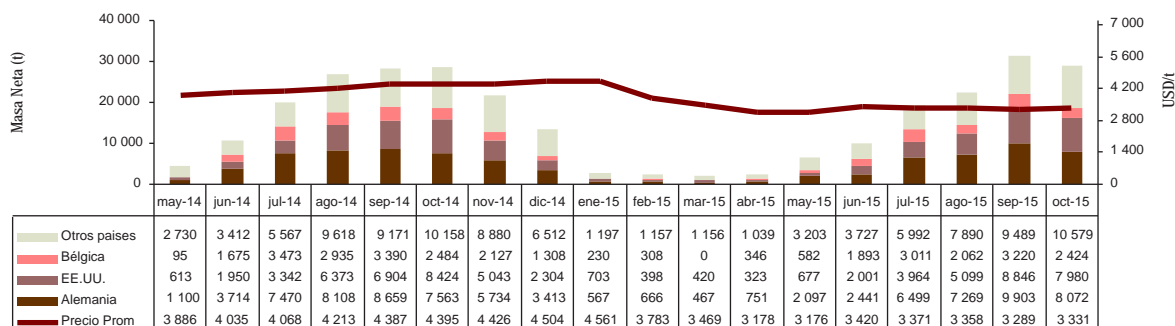


Perú: Valor unitario promedio FOB de principales destinos de Exportación de Cebollas Frescas 2014 - 2015

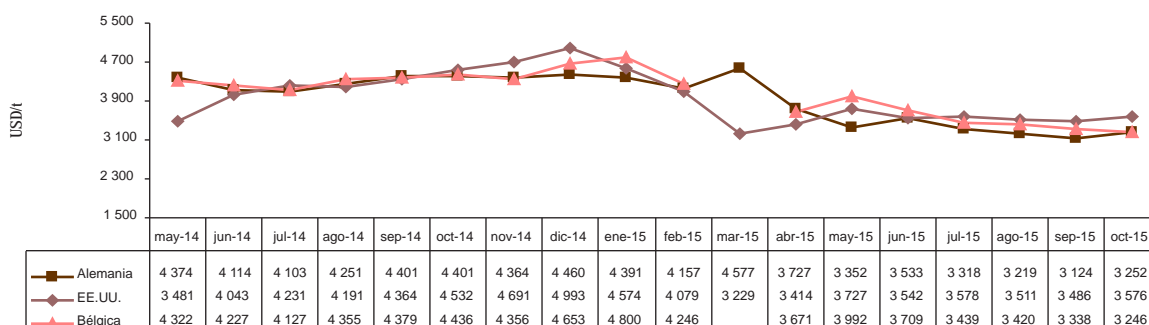


Continúa...

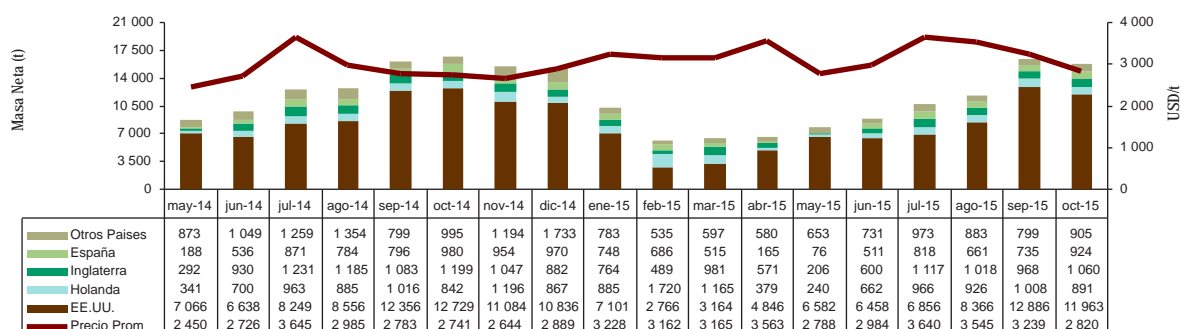
Perú: Masa neta y Valor unitario promedio FOB de exportación de Café sin Descafeinar 2014 - 2015



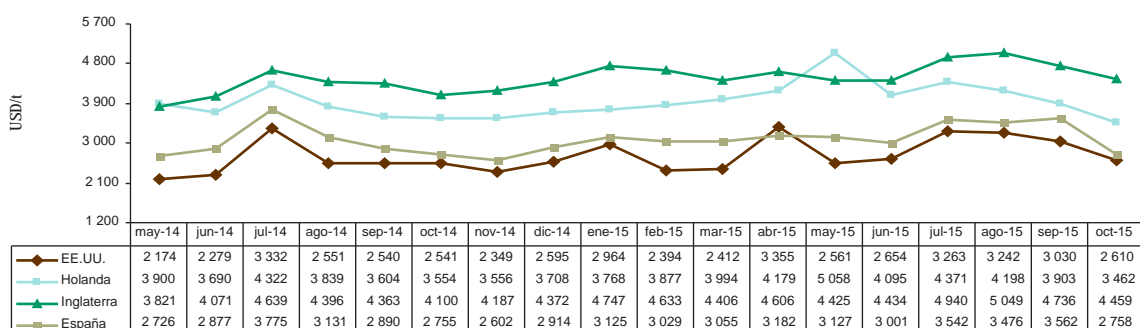
Perú: Valor unitario promedio FOB de principales destinos de Exportación de Café sin Descafeinar 2014 - 2015



Perú: Masa neta y Valor unitario promedio FOB de exportación de Espárragos Frescos 2014 - 2015

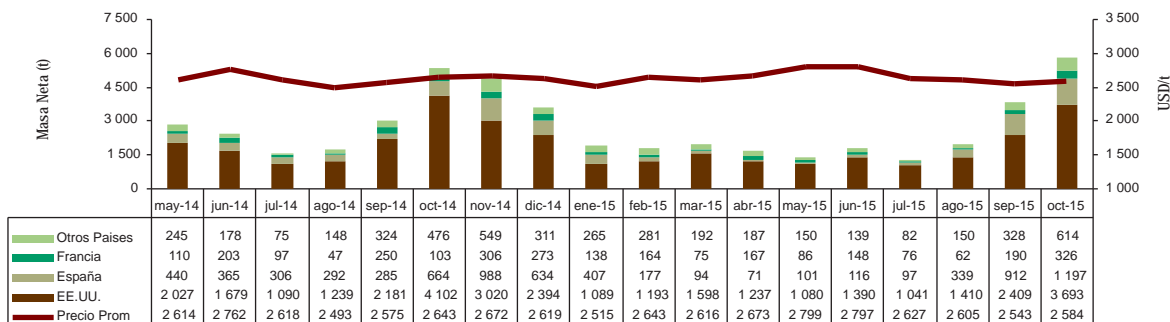


Perú: Valor unitario promedio FOB de principales destinos de Exportación de Espárragos Frescos 2014 - 2015

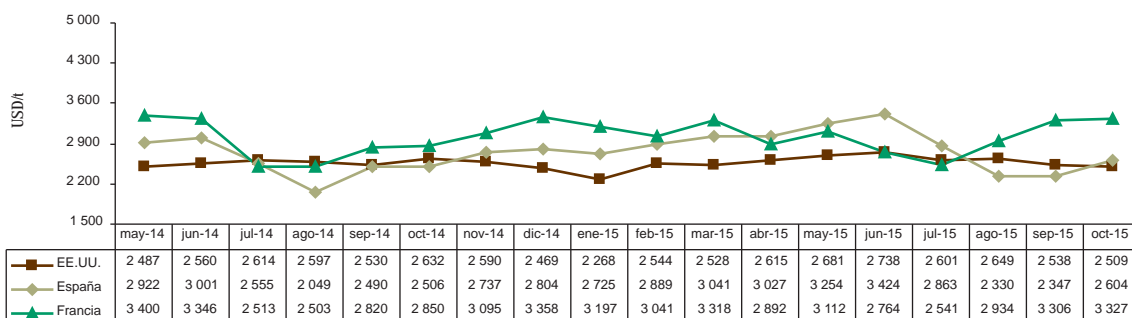


Continúa...

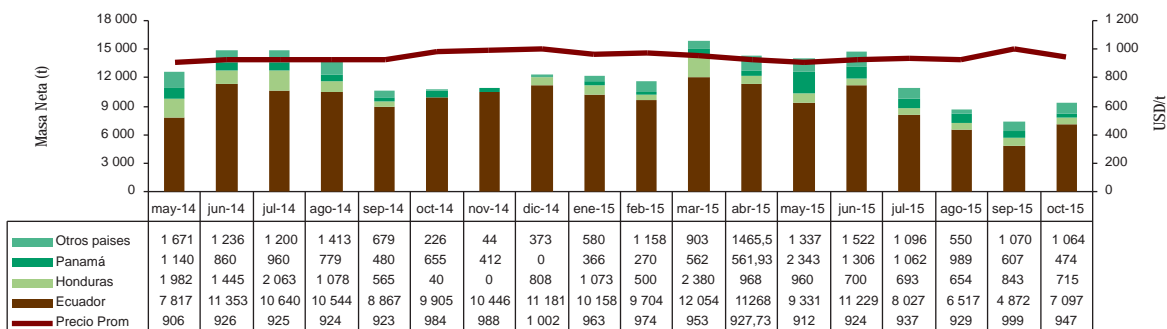
Perú: Masa neta y Valor unitario promedio FOB de exportación de Alcachofas Preparadas 2014 - 2015



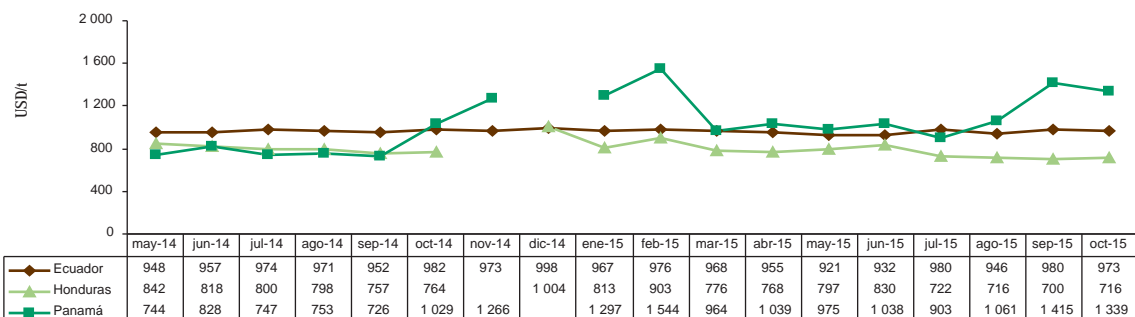
Perú: Valor unitario promedio FOB de principales destinos de Exportación de Alcachofas Preparadas 2014 - 2015



Perú: Masa neta y Valor unitario promedio FOB de exportación de Preparaciones Utilizadas para la Alimentación de los Animales 2014 - 2015

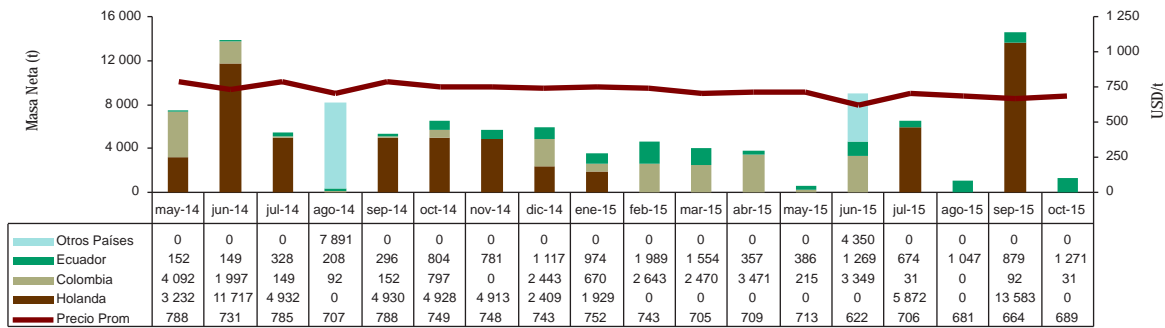


Perú: Valor unitario promedio FOB de principales destinos de Exportación de Preparaciones Utilizadas para la Alimentación de los Animales 2014 - 2015

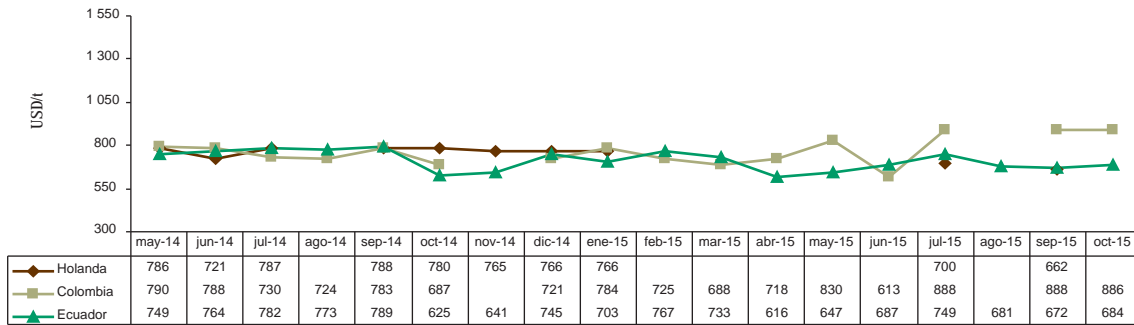


Continúa...

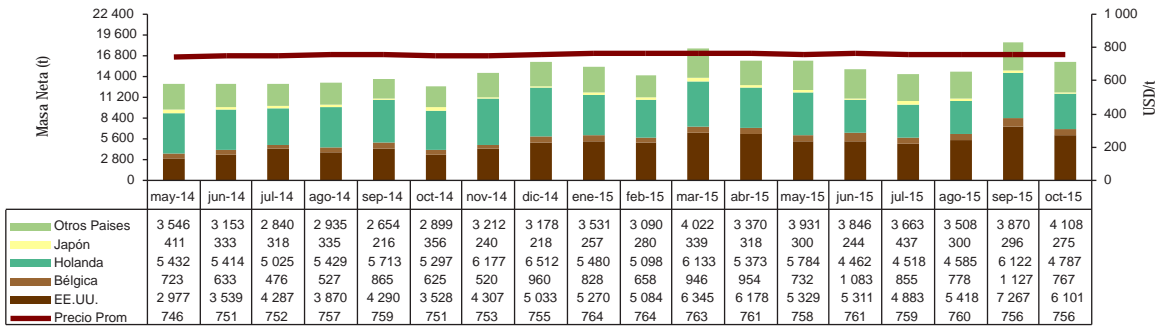
Perú: Masa neta y Valor unitario promedio FOB de exportación de Alcohol Etilico sin desnaturalizar
2014 - 2015



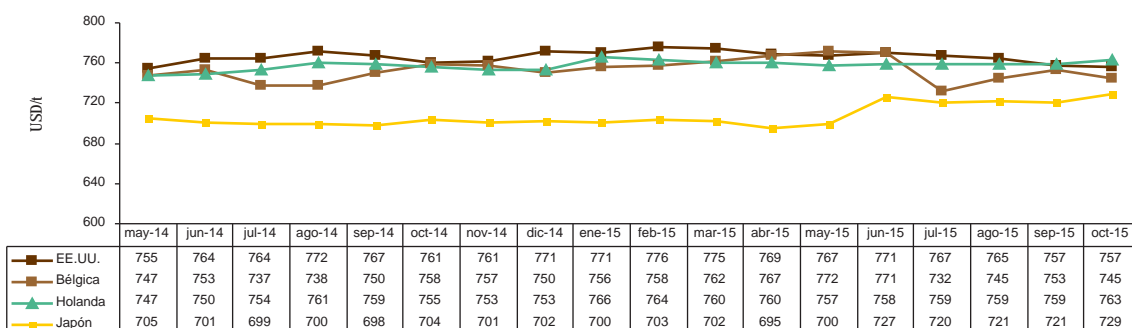
Perú: Valor unitario promedio FOB de principales destinos de Exportación de Alcohol Etilico sin desnaturalizar
2014 - 2015



Perú: Masa neta y Valor unitario promedio FOB de exportación de banano tipo "Cavendish Valery"
2014 - 2015



Perú: Valor unitario promedio FOB de principales destinos de Exportación de banano "Cavendish Valery"
2014 - 2015

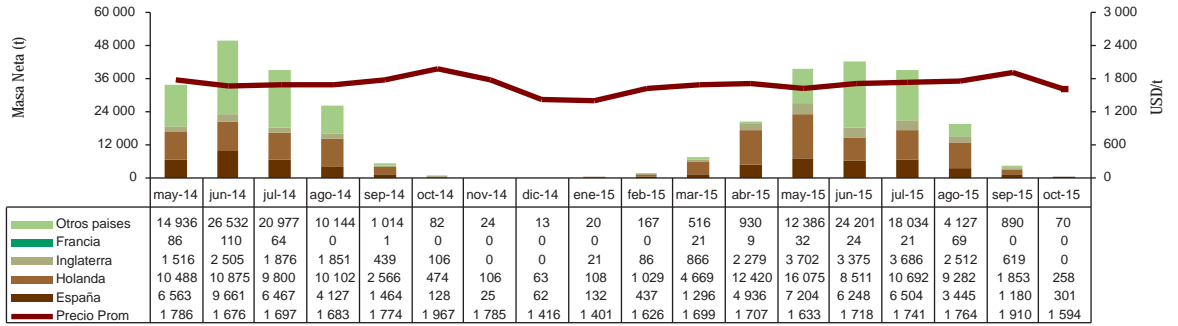


Continúa...

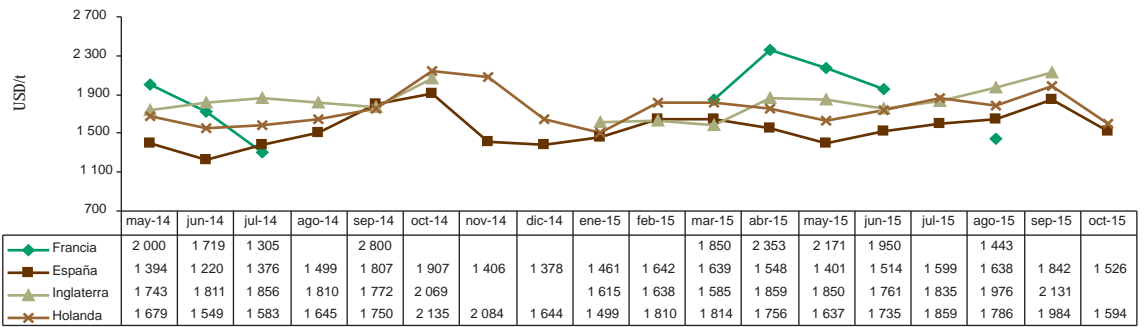
Alcohol Etilico sin desnaturalizar

Banano fresco

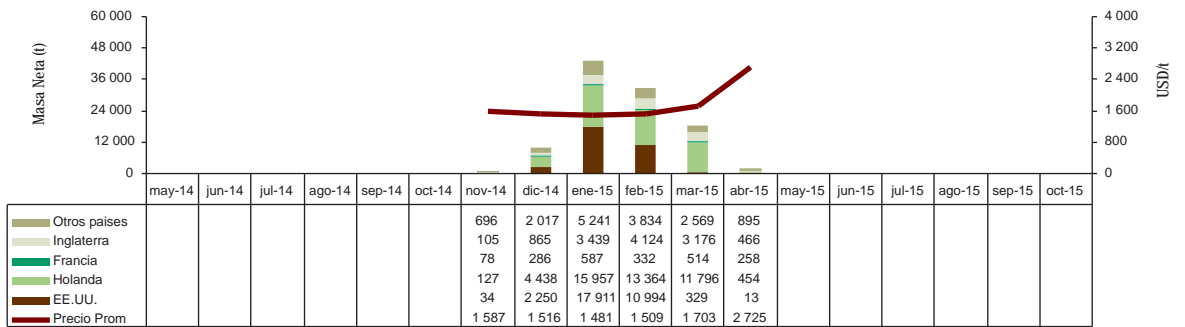
Perú: Masa neta y Valor unitario promedio FOB de exportación de Paltas (Aguacates) 2014 - 2015



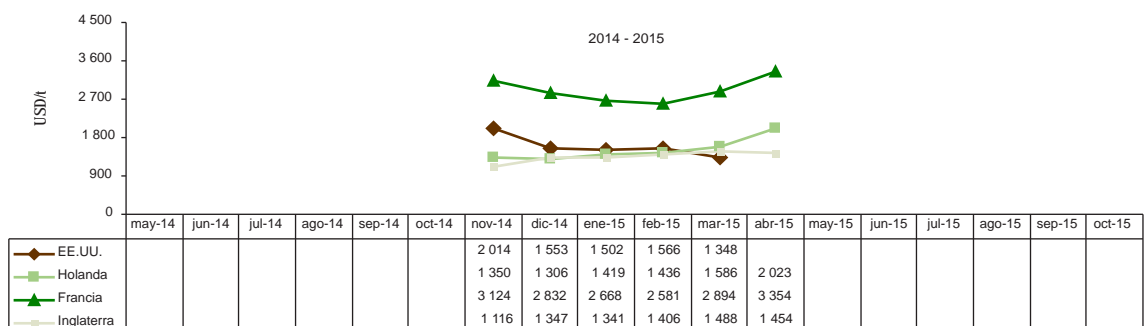
Perú: Valor unitario promedio FOB de principales destinos de Exportación de Paltas (Aguacates) 2014 - 2015



Perú: Masa neta y Valor unitario promedio FOB de exportación de Mangos Frescos 2014 - 2015

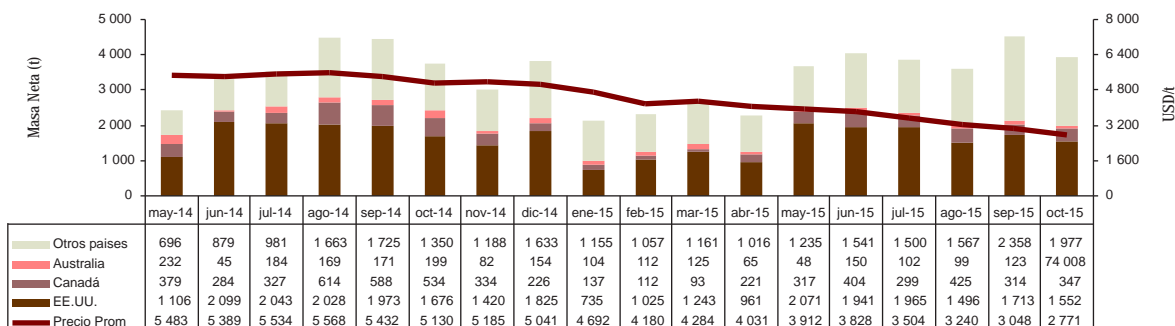


Perú: Valor unitario promedio FOB de principales destinos de Exportación de Mangos Frescos 2014 - 2015

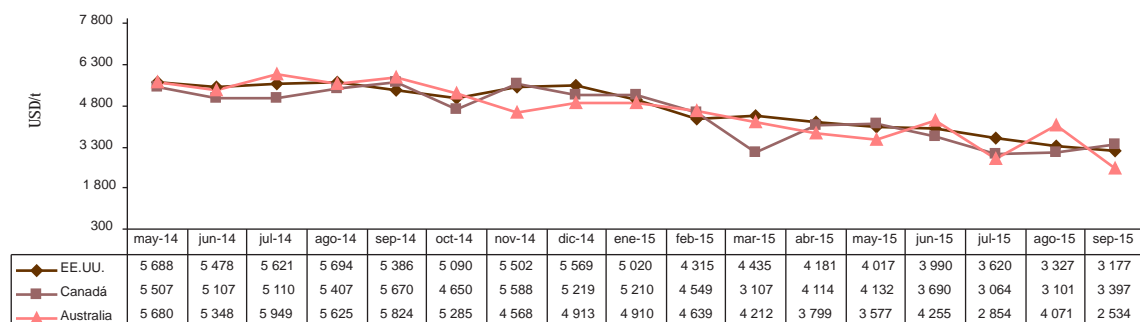


Continúa...

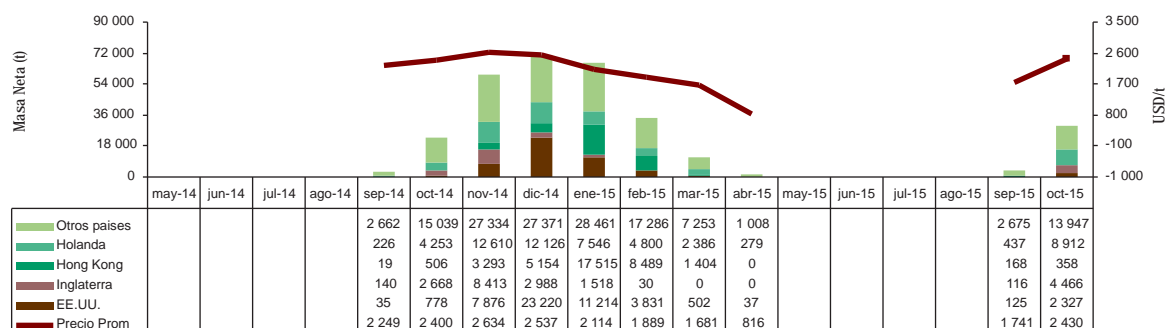
Perú: Masa neta y Valor unitario promedio FOB de exportación de Quinoa 2014 - 2015



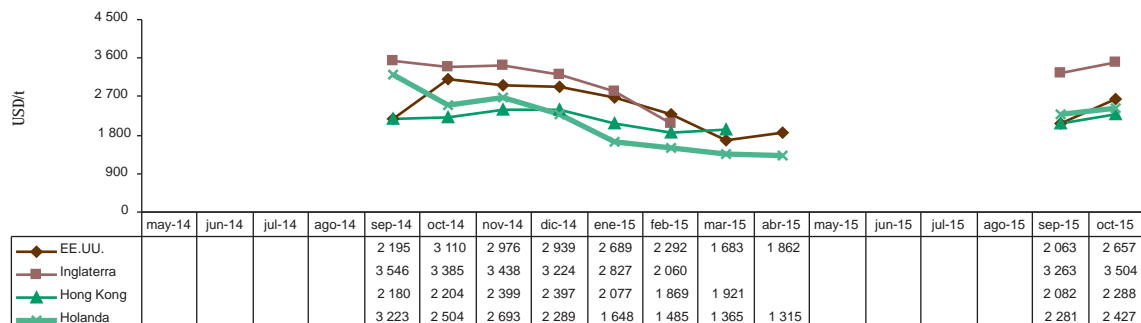
Perú: Valor unitario promedio FOB de principales destinos de Exportación de Quinoa 2014 - 2015



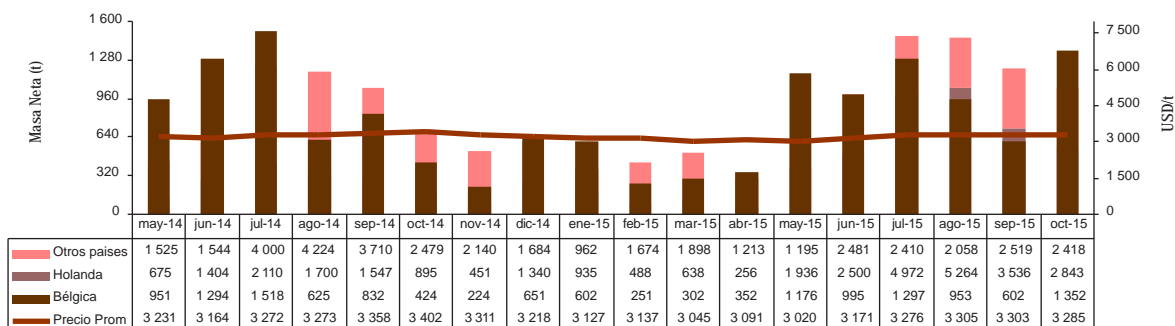
Perú: Masa neta y Valor unitario promedio FOB de exportación de Uvas Frescas 2014 - 2015



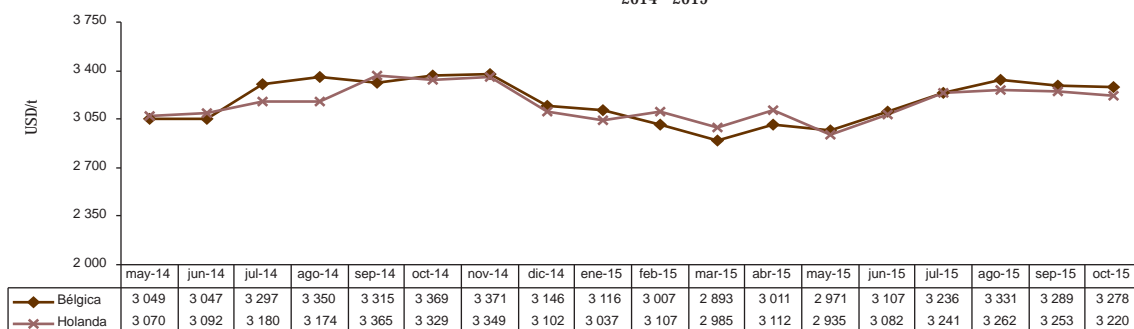
Perú: Valor unitario promedio FOB de principales destinos de Exportación de Uvas Frescas 2014 - 2015



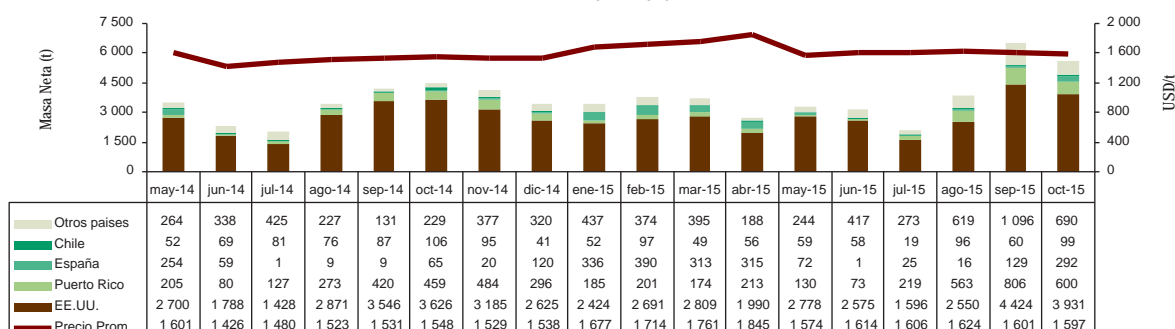
Perú: Masa neta y Valor unitario promedio FOB de exportación de Cacao en Grano 2014 - 2015



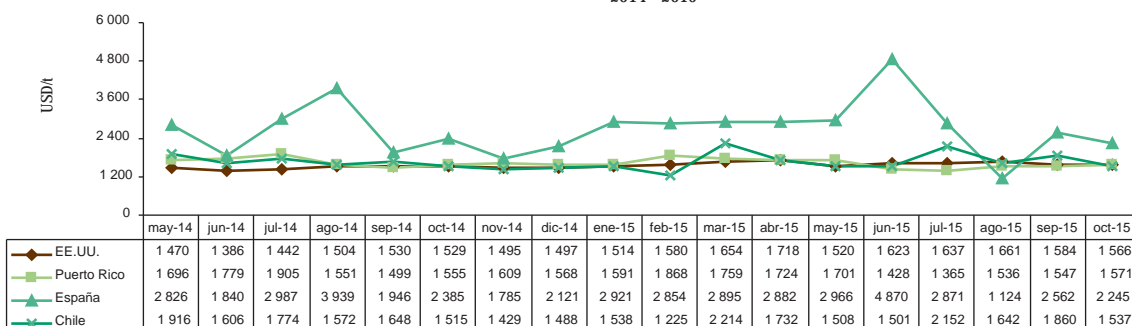
Perú: Valor unitario promedio FOB de principales destinos de Exportación de Cacao en grano 2014 - 2015



Perú: Masa neta y Valor unitario promedio FOB de exportación de Hortalizas prep. sin congelar 2014 - 2015

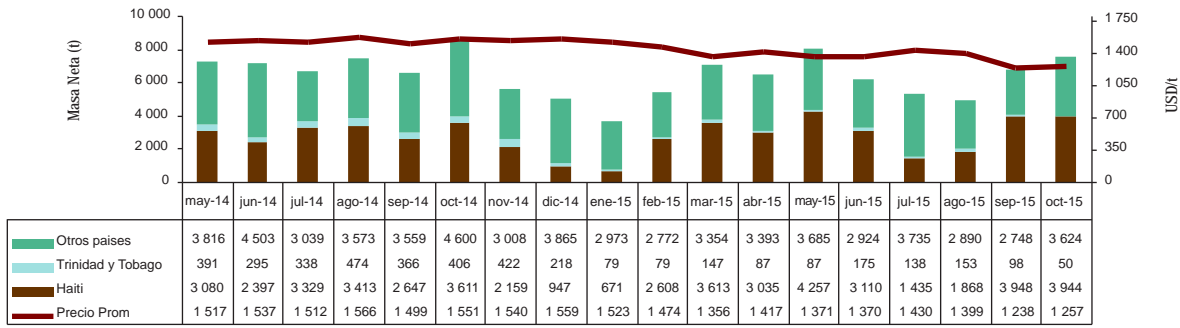


Perú: Valor unitario promedio FOB de principales destinos de Exportación de Hortalizas prep. sin congelar 2014 - 2015

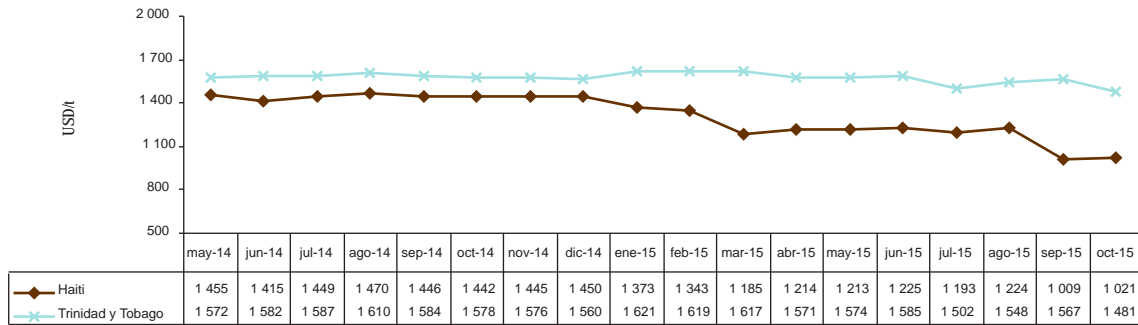


Continúa...

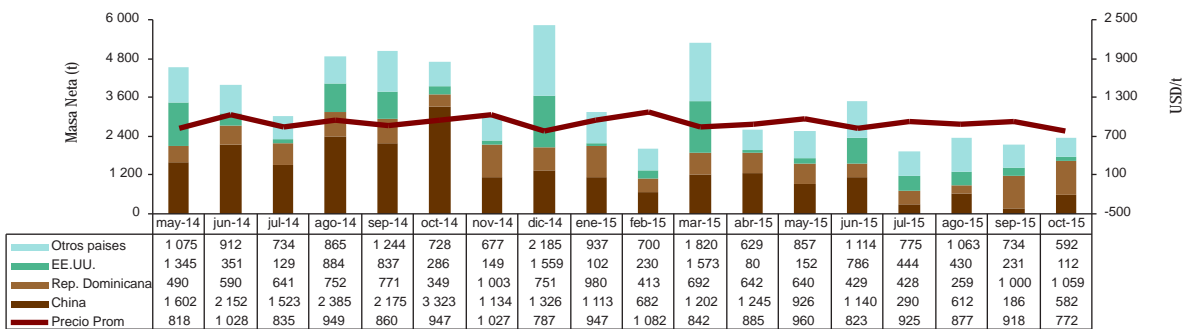
Perú: Masa neta y Valor unitario promedio FOB de exportación de Leche Evaporada 2014 - 2015



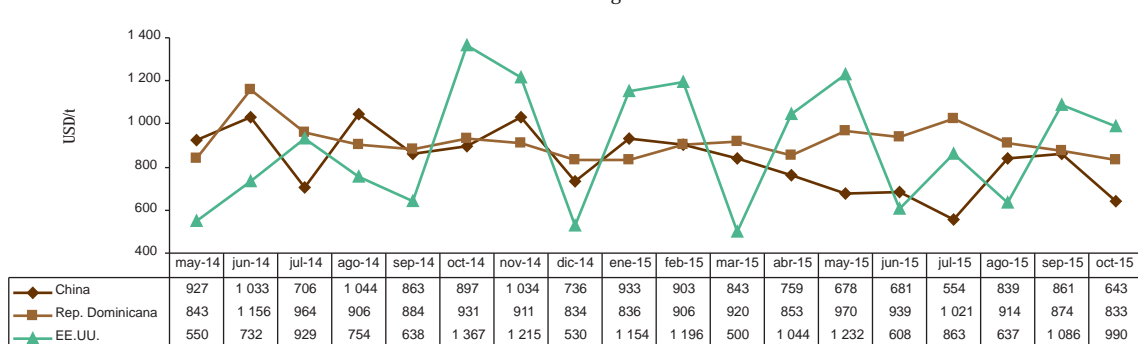
Perú: Valor unitario promedio FOB de principales destinos de Exportación de Leche Evaporada 2014 - 2015



Perú: Masa neta y Valor unitario promedio FOB de exportación de Madera Aserrada o Desbastada Longitudinalmente 2014 - 2015



Perú: Valor unitario promedio FOB de principales destinos de Exportación de Madera Aserrada o Desbastada Longitudinalmente 2014 - 2015



Conclusión

Leche Evaporada

Madera aserrada

2. Precios de Legumbres, Frutas y Otros en principales mercados mayoristas de Estados Unidos, Canadá y Europa

| ALCACHOFAS | | | | | CEBOLLAS FRESCAS | | | | |
|-------------------------------------|------------------------------|------------------------|---------------------------|-------------|----------------------------------|-----------------------|-------------------|-----------------------------|-------------|
| Mercado: Mayorista de Los Angeles | | | | | Mercado: Mayorista de Miami | | | | |
| Origen | Variedad | Calibre | Unidad: US \$ /Caja | | Origen | Variedad | Calibre | Unidad: US \$ /Caja - sacos | |
| | | | 09 oct 15 | 30 oct 15 | | | | 09 oct 15 | 30 oct 15 |
| California | Globe Thorned | med-lse | 55,00 | 42,00/46 | California | Red Globe Type | jbo | 15,00/16,00 | 15,00/16,00 |
| | | sml-lse | 58,00 | 42,00/46 | | | | | |
| Mercado: Mayorista de Miami | | | | | Mercado: Mayorista de Nueva York | | | | |
| Origen | Variedad | Calibre | Unidad: US \$ / Caja | | Origen | Variedad | Calibre | Unidad: US \$ /Caja - sacos | |
| | | | 09 oct 15 | 30 oct 15 | | | | 09 oct 15 | 30 oct 15 |
| California | Globe Thorned Green | 12 | ... | 47,00 | Idaho-Oregon | Red Globe Type | jbo | 15,00/17,00 | 15,00/17,00 |
| | | 18 | 32,50 | 52,00 | | | | | |
| | | 24 | 41,75 | 52,00 | | | | | |
| Mercado: Mayorista de San Francisco | | | | | Mercado: Mayorista de Nueva York | | | | |
| Origen | Variedad | Calibre | Unidad: US \$ / Caja | | Origen | Variedad | Calibre | Unidad: US \$ /Caja - sacos | |
| | | | 09 oct 15 | 30 oct 15 | | | | 09 oct 15 | 30 oct 15 |
| California | Globe Green | 18-24-30-36 sml-lse | 47,00 | ... | Canada | Yellow Globe Type | jbo | 16,00/17,00 | 15,00/16,00 |
| | | | 55,00 | ... | | | | | |
| | Globe Thorned | 18-24-30-36 sml-lse | ... | 47,00 | Colorado | Yellow Hybrid | jbo col | 16,00 | ... |
| | | | ... | 47,00 | | | | 15,00 | 15,50/16,00 |
| | Globe Thornless | 24 30 | ... | 40,00 | Idaho-Oregon | Yellow Spanish Hybrid | col jbo med | 17,00/19,00 | 17,00/18,00 |
| | | | ... | 30,00/35,00 | | | | 16,00/17,00 | 15,00/17,00 |
| | | | | | | | 13,00/14,00 | 13,00/14,00 | |
| | | | | | | | 20,00/22,00 | 20,00/22,00 | |
| | | | | | Nuevo México | Yellow Grano | jbo | 16,00/17,00 | 16,00 |
| | | | | | 50 lb | | | | |
| Mercado: Mayorista de Chicago | | | | | Mercado: Mayorista de Nueva York | | | | |
| Origen | Variedad | Calibre | Unidad: US \$ /Caja 10 lb | | Origen | Variedad | Calibre | Unidad: US \$ /Caja - sacos | |
| | | | 09 oct 15 | 30 oct 15 | | | | 09 oct 15 | 30 oct 15 |
| Guatemala | Snow Peas Decalxyed | s/e | 25,50/26,00 | 30,00/36,00 | California | Red Globe Type | jbo | 14,00/15,00 | ... |
| | | | | | | | | | |
| Perú | Sugar Snap Peas Decalxyed | s/e | 28,00 | 30,00/31,00 | Canada | Red Globe Type | jbo lge med | 14,00/16,00 | ... |
| | | | 26,00 | 33,00 | | | | ... | 12,00 |
| Perú | Snow Peas Decalxyed | s/e | 26,00 | 33,00 | Idaho | Blanca Boilers | s/e | 9,00/10,00 | 11,00 |
| | | | 26,00/28,00 | 28,00/32,00 | | | | 18,00/20,00 | 18,00/20,00 |
| Mercado: Mayorista de Miami | | | | | Mercado: Mayorista de Nueva York | | | | |
| Origen | Variedad | Calibre | Unidad: US \$ /Caja 10 lb | | Origen | Variedad | Calibre | Unidad: US \$ /Caja - sacos | |
| | | | 09 oct 15 | 30 oct 15 | | | | 09 oct 15 | 30 oct 15 |
| Guatemala | Snow Peas Decalxyed | s/e | 25,00/28,00 | 24,00/28,00 | Washington | Red Globe Type | jbo | ... | 14,00/15,00 |
| | | | ... | 31,00/32,00 | | | | 12,00/14,00 | 11,00/13,00 |
| Perú | Sugar Snap Peas Decalxyed | s/e | ... | 31,00/32,00 | Canada | Yellow Globe Type | jbo col | 12,00/14,00 | 11,00/13,00 |
| | | | 27,00/28,00 | 26,00/36,00 | | | | 14,00 | 12,00/14,00 |
| Perú | Snow Peas Decalxyed | s/e | 27,00/28,00 | 26,00/36,00 | Idaho | Blanca | jbo | 22,00/24,00 | 18,00/20,00 |
| | | | 27,00/28,00 | 27,00/30,00 | | | | 14,00/16,00 | 13,00/15,00 |
| Perú | Sugar Snap Peas Decalxyed | s/e | 27,00/28,00 | 27,00/30,00 | Idaho-Oregon | Yellow Spanish Hybrid | jbo col | 16,00/18,00 | 16,00/18,00 |
| | | | | | | | | 12,00/13,00 | 12,00/14,00 |
| Mercado: Mayorista de New York | | | | | Mercado: Mayorista de Nueva York | | | | |
| Origen | Variedad | Calibre | Unidad: US \$ /Caja 10 lb | | Origen | Variedad | Calibre | Unidad: US \$ /Caja - sacos | |
| | | | 09 oct 15 | 30 oct 15 | | | | 09 oct 15 | 30 oct 15 |
| Guatemala | Snow Peas Decalxyed | s/e | 24,00/28,00 | 32,00/34,00 | Oregon | Yellow Hybrid | jbo | 14,00/15,00 | 13,00/14,00 |
| | | | 28,00/30,00 | 24,00/36,00 | | | | ... | 20,00/22,00 |
| Perú | Sugar Snap Peas Decalxyed | s/e | 28,00/30,00 | 24,00/36,00 | Washington | Yellow Hybrid | jbo | ... | 13,00/14,00 |
| | | | 25,00/30,00 | 34,00/38,00 | | | | 20,00/22,00 | 20,00/22,00 |
| Perú | Snow Peas Decalxyed | s/e | 25,00/30,00 | 34,00/38,00 | Washington | Blanca | jbo lge | ... | 18,00 |
| | | | 28,00/30,00 | 25,00/32,00 | | | | 20,00/22,00 | 20,00/22,00 |

Continúa...

| ESPÁRRAGOS | | | | | | |
|---|-----------------------------|-------------|--|-------------|--|--|
| Mercado: Mayorista de Chicago | | | | | | |
| | | | Unidad: US \$ / Caja 11 lb | | | |
| Origen | Variedad | Calibre | 09 oct 15 | 30 oct 15 | | |
| Perú | Verde | jbo | 28,00 | 27,00/31,00 | | |
| | | lge | 18,00/26,00 | 24,00/28,00 | | |
| | | sml | 14,00/16,00 | 16,00/16,60 | | |
| | | std | 18,00/25,00 | 23,00/26,00 | | |
| | Blanco | lge | 30,00 | 30,00/32,50 | | |
| | | std | 30,00 | 30,00/32,50 | | |
| Mercado: Mayorista de Miami | | | | | | |
| | | | Unidad: US \$ /Caja 11 lb | | | |
| Origen | Variedad | Calibre | 09 oct 15 | 30 oct 15 | | |
| Perú | Verde | jbo | 34,00/34,50 | 27,00/29,00 | | |
| | | lge | 24,00/26,00 | 23,00/28,00 | | |
| | | std | 24,00/26,00 | 20,00/28,00 | | |
| | | xlge | 33,50/34,50 | 25,50/28,00 | | |
| | Blanco | lge | 28,50/29,00 | ... | | |
| | | | | | | |
| Mercado: Mayorista de Nueva York | | | | | | |
| | | | Unidad: US \$ /Caja 11 lb | | | |
| Origen | Variedad | Calibre | 09 oct 15 | 30 oct 15 | | |
| Perú | Blanco | lge | 30,00/32,00 | 30,00/32,00 | | |
| MANGOS | | | | | | |
| Mercado: Mayorista de Miami | | | | | | |
| | | | Unidad: US \$ / Caja 4 - 4,5 kg (1 yr) | | | |
| Origen | Variedad | Calibre | 09 oct 15 | 30 oct 15 | | |
| Brasil | Tommy Atkins | 6 | 12,00/13,00 | ... | | |
| | | 7 | 12,00/13,00 | 9,50/10,00 | | |
| | | 8-12 | ... | 10,00/12,00 | | |
| | | 9-10 | ... | 11,00/12,00 | | |
| Mercado: Mayorista de Nueva York | | | | | | |
| | | | Unidad: US \$ /Caja 4 - 4,5 kg (1 yr) | | | |
| Origen | Variedad | Calibre | 09 oct 15 | 30 oct 15 | | |
| Brasil | Tommy Atkins | 7-8-9 | 10,00/12,00 | 9,00/11,00 | | |
| | | 10 | 10,00 | 8,00/9,00 | | |
| | | 12 | 8,00/10,00 | 7,00/8,00 | | |
| | | 14 | ... | 5,00/7,0 | | |
| Mercado: Mayorista de New Covent Garden | | | | | | |
| | | | Unidad: US \$ / Caja -4,5 kg (1 yr) | | | |
| Origen | Variedad | Calibre | 09 oct 15 | 30 oct 15 | | |
| Brasil | Tommy Atkins | s/e | 11,42 | 9,95 | | |
| España | Osteen | s/e | ... | 11,78 | | |
| PALTAS | | | | | | |
| Mercado: Mayorista de Nueva York | | | | | | |
| | | | Unidad: US \$ /Caja 20 lb (2 yr) | | | |
| Origen | Variedad | Calibre | 09 oct 15 | 30 oct 15 | | |
| Florida | Various Greenskin Varieties | 12 | 34,00 | ... | | |
| | | 14 | 31,00/34,00 | ... | | |
| | | 16 | 32,00/34,00 | 24,00 | | |
| | | 18 | 32,00/34,00 | 20,00 | | |
| | | 20 | 32,00/34,00 | 20,00/24,00 | | |
| | | 22 | 34,00 | ... | | |
| | | 24 | 34,00 | 24,00 | | |
| | | 28 | ... | 24,00 | | |
| | | 32 | 32,00 | 14,00 | | |
| | | | | | | |
| | | | | | | |
| México | Hass | 32 | 25,00 | 22,00 | | |
| | | 36 | 24,00/26,00 | 22,00/25,00 | | |
| | | 40 | 24,00/26,00 | 22,00/26,00 | | |
| | | 48 | 26,00/28,00 | 23,00/26,00 | | |
| Mercado: Mayorista de Los Angeles | | | | | | |
| | | | Unidad: US \$ /Caja 20 lb (2 yr) | | | |
| Origen | Variedad | Calibre | 09 oct 15 | 30 oct 15 | | |
| México | Hass | 32 | 21,00/22,00 | 23,00/24,00 | | |
| | | 36 | 21,00/25,00 | 22,00/24,00 | | |
| | | 40 | 22,00/26,00 | 23,00/24,00 | | |
| | | 48 | 25,00/29,00 | 22,00/26,00 | | |
| | | 60 | 29,00/34,00 | 24,00/30,00 | | |
| Mercado: Mayorista de New Covent Garden | | | | | | |
| | | | Unidad: US \$ / Caja 20 lb (2 yr) | | | |
| Origen | Variedad | Calibre | 09 oct 15 | 30 oct 15 | | |
| España | Bacon | s/e | 12,00 | ... | | |
| | | Fuerte | ... | 11,37 | | |
| UVAS | | | | | | |
| Mercado: Mayorista de Nueva York | | | | | | |
| | | | Unidad: US \$ / Caja 19 lb | | | |
| Origen | Variedad | Calibre | 09 oct 15 | 30 oct 15 | | |
| California | Autumn King | lge | 26,00 | 24,00/26,00 | | |
| | | med | ... | 22,00/24,00 | | |
| | | med-xlge | 18,00/24,00 | ... | | |
| | | sml-med | 18,00/20,00 | ... | | |
| | | xlge | 24,00/30,00 | 26,00/28,00 | | |
| | Autumn Royal | lge | ... | 26,00 | | |
| | | med | ... | 22,00 | | |
| | | med-lge | 22,00/26,00 | ... | | |
| | | sml | 20,00 | ... | | |
| | Black Globe | lge | 24,00/26,00 | ... | | |
| | | xlge | 24,00/26,00 | ... | | |
| | Crimson Seedless | lge | 20,00/22,00 | 18,00/20,00 | | |
| | | lge-xlge | 22,00/28,00 | 20,00/24,00 | | |
| | | med-lge | 18,00 | ... | | |
| Red Globe | lge | ... | 20,00 | | | |
| | lge-xlge | 18,00/20,00 | ... | | | |
| | med | 18,00/20,00 | 18,00/20,00 | | | |
| | med-lge | 22,00 | ... | | | |
| | xlge | 24,00/26,00 | 22,00/24,00 | | | |
| Scarlet Royal | lge | 20,00/25,00 | 22,00/24,00 | | | |
| | med | 20,00/22,00 | ... | | | |
| | sml-med | ... | 18,00 | | | |
| Sweet Celebration | lge | 26,00 | ... | | | |
| | sml-med | 18,00/20,00 | ... | | | |
| | xlge | 26,00/30,00 | 28,00 | | | |
| Thompson Seedless | lge-xlge | 24,00 | ... | | | |
| | med-lge | 18,00/22,00 | ... | | | |
| | sml-med | 16,00/18,00 | ... | | | |
| Vintage Red | med-lge | 18,00 | ... | | | |
| | xlge | ... | 24,00/26,00 | | | |
| White Seedless Type | lge-xlge | 26,00/28,00 | 24,00/28,00 | | | |
| | med-lge | 18,00/20,00 | ... | | | |
| | xlge | 28,00/34,00 | ... | | | |
| Mercado: Mayorista de Los Angeles | | | | | | |
| | | | Unidad: US \$ /Caja 19 lb | | | |
| Origen | Variedad | Calibre | 09 oct 15 | 30 oct 15 | | |
| California | Autumn King | lge | 18,00/22,00 | 18,00/22,00 | | |

| | | | | |
|-------------------------------------|--------------------|-----------|-------------|-------------|
| Autumn Royal | xlge | | 24,00/26,00 | ... |
| Black Seedless | xlge | | 22,00/24,00 | 22,00/24,00 |
| Crimson Seedless | lge | | 20,00/22,00 | 20,00/22,00 |
| | xlge | | 22,00/24,00 | 22,00/24,00 |
| Red Globe | xlge | | 18,00/20,00 | 16,00/20,00 |
| Red Seedless | lge | | 18,00 | 18,00 |
| | xlge | | 28,50/31,50 | 32,00/32,50 |
| Scarlet Royal | lge | | 20,00 | 20,00 |
| | med-lge | | ... | 18,00 |
| | xlge | | 22,00/24,00 | 22,00/24,00 |
| ORÉGANO | | | | |
| Mercado: Mayorista de Miami | | | | |
| Unidad: US \$ / Bolsa 1 lb | | | | |
| Origen | Variiedad | Calibre | 09 oct 15 | 30 oct 15 |
| Colombia | s/e | s/e | 5,00/6,00 | 5,00/6,00 |
| Guatemala | s/e | s/e | 4,00/5,00 | 4,00/5,00 |
| Perú | s/e | s/e | 5,00/6,00 | 5,00/6,00 |
| Mercado: Mayorista de New York | | | | |
| Unidad: US \$ /Caja 1 kg | | | | |
| Origen | Variiedad | Calibre | 09 oct 15 | 30 oct 15 |
| Colombia | s/e | 12 | 10,00/12,00 | 10,00/12,00 |
| Israel | s/e | 12 | 11,00 | 11,00 |
| México | s/e | 12 | 10,00/12,00 | 10,00/12,00 |
| BANANA | | | | |
| Mercado: Mayorista de Chicago | | | | |
| Unidad: US \$ / Caja 40 lb | | | | |
| Origen | Variiedad | Calibre | 09 oct 15 | 30 oct 15 |
| Costa Rica | s/e | s/e | 16,50/18,00 | 16,00 |
| Guatemala | s/e | s/e | 16,50/18,00 | 16,00/18,00 |
| México | s/e | s/e | 16,50/18,00 | 16,00/18,00 |
| Mercado: Mayorista de Miami | | | | |
| Unidad: US \$ / Caja 40 lb | | | | |
| Origen | Variiedad | Calibre | 09 oct 15 | 30 oct 15 |
| Costa Rica | s/e | s/e | 11,00/12,00 | 11,00/12,00 |
| Guatemala | s/e | s/e | 11,00/12,00 | 10,00/11,00 |
| MANDARINA | | | | |
| Mercado: Mayorista de Boston | | | | |
| Unidad: US \$ / Caja 4/5 Bushel | | | | |
| Origen | Variiedad | Calibre | 09 oct 15 | 30 oct 15 |
| Florida | Fallglo | 80 | 38,00 | 27,00/28,00 |
| | | 100 | 36,00 | 25,00/26,00 |
| | | 120 | 25,00/29,00 | 23,00/24,00 |
| | | 150 | ... | 22,00 |
| | Sunburst | 80 | ... | 35,00 |
| | | 100 | ... | 28,00/32,00 |
| | | 120 | ... | 31,00 |
| | | | | |
| Mercado: Mayorista de Nueva York | | | | |
| Unidad: US \$ / Caja 16 lb | | | | |
| Origen | Variiedad | Calibre | 09 oct 15 | 30 oct 15 |
| Florida | Fallglo | 64 | 36,00 | ... |
| | | 80 | 36,00 | 28,00 |
| | | 100 | 34,00 | 26,00 |
| | | 120 | 32,00/34,00 | ... |
| | Sunburst | 80 | ... | 32,00/34,00 |
| | | 100 | ... | 30,00/32,00 |
| | | 120 | ... | 26,00/28,00 |
| Mercado: Mayorista de San Francisco | | | | |
| Unidad: US \$ / Caja 10 kg | | | | |
| Origen | Variiedad | Calibre | 09 oct 15 | 30 oct 15 |
| Perú | Honey | 50 | 30,00 | 30,00 |
| | | 60 | 28,00/30,00 | 28,00 |
| | | 70 | 23,00/28,00 | 28,00 |
| | | 80 | 23,00/24,00 | ... |
| | W Murcott Afourer. | 50 | ... | 35,00/38,00 |
| | | 60 | ... | 36,00/38,00 |
| | | 80 | 30,00 | ... |
| ACEITUNAS | | | | |
| Mercado: Mayorista de Nueva York | | | | |
| Unidad: US \$ / Caja 16 lb | | | | |
| Origen | Variiedad | Calibre | 09 oct 15 | 30 oct 15 |
| California | Sevillano | col | 40,00 | 35,00/45,00 |
| | | jbo | 28,00 | ... |
| | | super col | 50,00 | 45,00/50,00 |
| NUECES | | | | |
| Mercado: Mayorista de Nueva York | | | | |
| Unidad: US \$ / Caja - Sacos | | | | |
| Origen | Variiedad | Calibre | 09 oct 15 | 30 oct 15 |
| California | English Hartley | jbo | 160,00 | 160,00 |
| 50 lb | | | | |
| Mercado: Mayorista de San Francisco | | | | |
| Unidad: US \$ / Caja - Sacos | | | | |
| Origen | Variiedad | Calibre | 09 oct 15 | 30 oct 15 |
| California | English Hartley | jbo | 160,00 | 100 |
| 50 lb | | | | |
| CAÑA DE AZÚCAR | | | | |
| Mercado: Mayorista de Boston | | | | |
| Unidad: US \$ / Caja 40 libras | | | | |
| Origen | Variiedad | Calibre | 09 oct 15 | 30 oct 15 |
| Florida | s/e | s/e | 24,00/26,00 | 24,00/26,00 |
| | Red | s/e | 24,00/26,00 | 24,00/26,00 |
| Mercado: Mayorista de Miami | | | | |
| Unidad: US \$ / Caja 40 libras | | | | |
| Origen | Variiedad | Calibre | 09 oct 15 | 30 oct 15 |
| Florida | s/e | s/e | 11,00/13,00 | 11,00/13,00 |
| | Red | s/e | 12,00/14,00 | 12,00/14,00 |

Continúa...

| Mercado: Mayorista de Philadelphia | | | | | FRESAS | | | | | | | | | |
|-------------------------------------|----------|----------------|--------------------------------|----------------------|---|-------------|-------------------|-----------------------------|-------------|-----------------------------------|--|--|--|--|
| Origen | Variedad | Calibre | Unidad: US \$ / Caja 40 libras | | Mercado: Mayorista de Atlanta | | | | | | | | | |
| | | | 09 oct 15 | 30 oct 15 | Origen | Variedad | Calibre | Unidad: US \$ /Caja | | | | | | |
| | | | | | | | | 09 oct 15 | 30 oct 15 | | | | | |
| Florida 40 lb | s/e | s/e | 19,00 | 18,00 | California | s/e | lge | 17,25/19,50 | 21,25/23,75 | Mercado: Mayorista de Los Angeles | | | | |
| | Red | s/e | 20,00 | 20,00 | | | | | | Unidad: US \$ /Caja | | | | |
| ARÁNDANOS | | | | | Mercado: Mayorista de San Francisco | | | | | | | | | |
| Mercado: Mayorista de Boston | | | | | Unidad: US \$ /Caja | | | | | | | | | |
| Origen | Variedad | Calibre | Unidad: US \$ / Caja | | Origen | Variedad | Calibre | Unidad: US \$ /Caja | | | | | | |
| | | | 09 oct 15 | 30 oct 15 | | | | 09 oct 15 | 30 oct 15 | | | | | |
| Argentina | s/e | lge | 44,00 | 42,00/48,00 | California | s/e | med | 14,00/16,00 | 16,00/22,00 | | | | | |
| Canadá | s/e | lge | 36,00/42,00 | 38,00/40,00 | México | s/e | med | ... | 24,00/26,00 | | | | | |
| México | s/e | lge | 48,00 | 50,00 | Mercado: Mayorista de San Francisco | | | | | | | | | |
| Michigan | s/e | lge | 34,00/36,00 | ... | Unidad: US \$ /Caja | | | | | | | | | |
| Perú | s/e | lge | 48,00 | 46,00/48,00 | Origen | Variedad | Calibre | Unidad: US \$ /Caja | | | | | | |
| | | | | | | | | 09 oct 15 | 30 oct 15 | | | | | |
| Mercado: Mayorista de San Francisco | | | | | California | s/e | med | 17,00/19,50 | 20,00/28,00 | | | | | |
| Origen | Variedad | Calibre | Unidad: US \$ /Caja | | <i>s/e: sin especificación</i> <i>... : sin información</i> | | | | | | | | | |
| | | | 09 oct 15 | 30 oct 15 | col: colosal | jbo: jumbo | xlge: extra large | lyr: layer (capa o corrida) | | | | | | |
| Argentina | s/e | med | ... | 50,00/52,00 | lge: large | med: medium | sml: small | | | | | | | |
| Chile | s/e | med sml-med | ... | 56,00 54,00/57,00 | | | | | | | | | | |
| México | s/e | med-lge | 47,00/50,00 | 50,00/52,00 | | | | | | | | | | |
| | | sml-med | 48,00/56,00 | 47,00/52,00 | | | | | | | | | | |
| Perú | s/e | med | ... | 52,00/54,00 | | | | | | | | | | |
| | | med-lge | 46,00/54,00 | 52,00/56,00 | | | | | | | | | | |

Fuente: USDA - Market News com., 2015

3. COTIZACIONES INTERNACIONALES DE COMMODITIES AGRARIOS

En octubre del 2015, en comparación al mes anterior, los precios internacionales de los principales commodities agrarios (arroz, trigo, maíz, frijol de soya, aceite de soya, café, azúcar contrato N° 5 y azúcar contrato N° 16) registraron incrementos, situación atribuible a noticias de condiciones climáticas adversas, la menor oferta de los países productores y la baja en la cotización del dólar estadounidense. Por otro lado, el precio del cacao disminuyó, como consecuencia de previsiones de una mayor producción en Ghana, Ecuador e Indonesia, aunada a la firme oferta del commodity a nivel global.

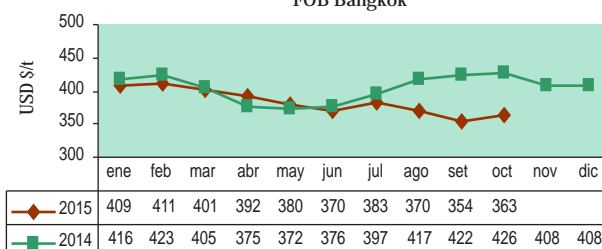
Arroz Blanco Tailandés 15%g.q.

FOB¹ Bangkok

Tailandia es el primer exportador de arroz elaborado.



Arroz Blanco Tailandés 15%g.q.
FOB Bangkok




El precio del arroz blanco tailandés (15% granos quebrados) en el mes de octubre aumentó debido a la probabilidad de que disminuya la producción en la India, Indonesia, Tailandia y Filipinas; el anuncio de una mayor demanda por parte de Indonesia y Filipinas; además de los datos emitidos por el USDA, con respecto a una menor producción e inventarios mundiales.

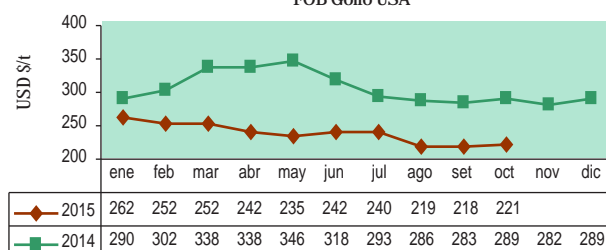
Trigo N° 2 Hard Red Winter

FOB¹ Golfo USA

Usos: Materia prima para la industria molinera y de panificación.



Trigo N°2 Hard Red Winter
FOB Golfo USA



A pesar de los abundantes inventarios mundiales, el precio del trigo duro en octubre aumentó como resultado de la firme demanda por parte de Filipinas, Taiwán y Nigeria; aunada a la influencia de la debilidad del dólar estadounidense y estimaciones de una reducción en la producción de Ucrania, Reino Unido y Brasil.

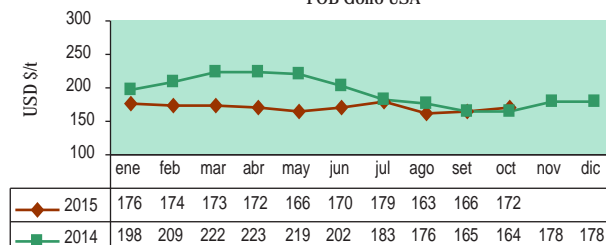
Maíz Amarillo US N° 2

FOB¹ Golfo USA

Usos: Materia prima destinada a la industria alimenticia y de alimentos balanceados.



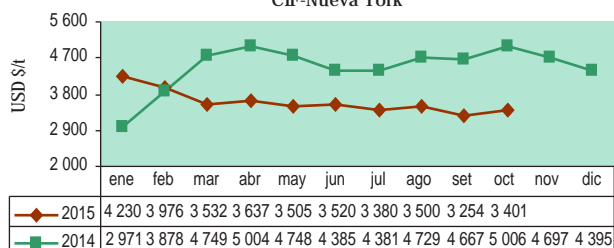
Maíz Amarillo US N°2
FOB Golfo USA



En el mes de octubre, el precio del maíz US. N° 2 registró un alza por el orden de 3,7% en comparación al mes anterior, esto a causa del clima adverso suscitado en las zonas productoras del grano en Sudamérica, la menor oferta estadounidense, el anuncio de una menor producción en Ucrania, perspectivas de una mayor demanda por parte de Japón y compras especulativas efectuadas por los fondos de inversión.

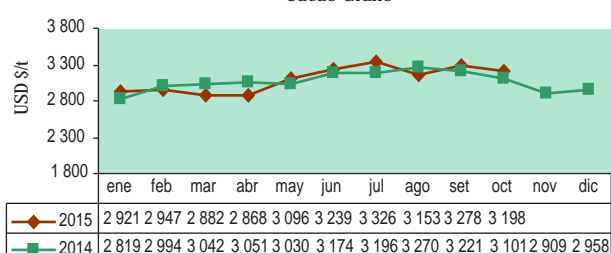
La creciente demanda en países productores como Colombia, así como en mercados emergentes como China y Corea del Sur; el mayor dinamismo de los segmentos de cafés y preparaciones especiales en mercados maduros y el debilitamiento del dólar estadounidense, incidieron en el alza del precio del café en el mes de octubre, pero, los cambios en las políticas de exportación en Colombia, que permitirá la exportación de café de menor calidad, limitó un mayor aumento del precio del commodity.

Café otros suaves Arábigos
CIF-Nueva York



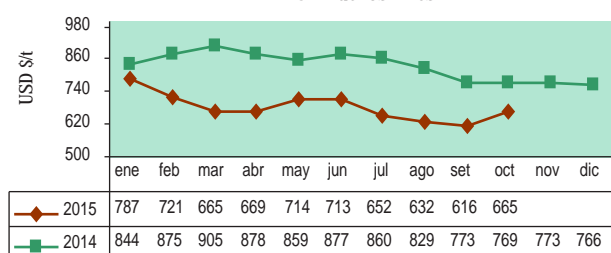
Perspectivas de una mayor producción en Ghana, Ecuador e Indonesia y la firme oferta por parte de los países productores, principalmente de Costa de Marfil; fueron los principales factores bajistas del precio del cacao, en el mes de octubre, pero, la influencia de noticias con respecto a un lento crecimiento de la economía China y la constante demanda de Europa, limitaron un mayor decremento del precio.

FOB - Londres
Cacao Grano



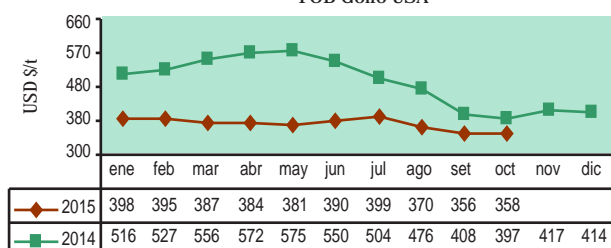
Los precios del frijol de soya y aceite de soya en el mes de octubre, fueron impulsados por la preocupación generada en torno a la excesiva humedad en el suelo de las regiones productoras de soya en el Sureste de Brasil y el anuncio de una menor superficie sembrada de soya a la esperada por parte de Argentina. Asimismo, contribuyó con el incremento del precio, la noticia de que el fenómeno de "El Niño" podría continuar incrementando la sequía en Sudamérica y en el Sureste Asiático.

Aceite de Soya Crudo
FOB Buenos Aires



Sin embargo, el incremento de los precios, fue limitado por el ritmo acelerado de la cosecha de soya de Estados Unidos y los decepcionantes datos económicos de la demanda de China (principal importador de oleaginosas del mundo).

Soya Amarilla US N° 1
FOB Golfo USA



En el mes de octubre del 2015, en comparación con los precios alcanzados en el mes de setiembre; los precios del frijol de soya y aceite de soya subieron 0,4% y 8,0% respectivamente. Y en referencia al mes de octubre del año 2014, los precios disminuyeron en 9,8% y 13,5%.

Café - Otros Suaves Arábigos

Mercado de Nueva York

Puesto en almacén certificado de la bolsa de Nueva York.
Principal producto agrícola de exportación en el Perú.



Cacao Grano

FOB Londres

Usos: Insumo para la industria de alimentos.



Aceite de Soya Crudo

FOB¹ Buenos Aires

Principal derivado del frijol de soya.
Usos: Industria alimentaria - producción de aceites y mantecas terminadas.



Soya Amarilla US N° 1

FOB¹ Golfo USA

Usos: Materia prima destinada a la alimentación humana y animal.



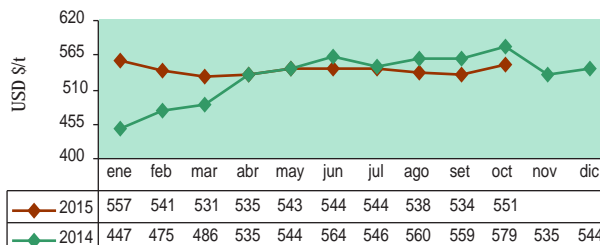
Azúcar Contrato N° 16

CIF² Nueva York.

CIF: Valor del azúcar cruda puesta en refinería de Norteamérica. Azúcar centrifugada (96° de polarización), precios del mercado interno norteamericano.



Azúcar Contrato N° 16
CIF-Nueva York



El aumento de los precios del azúcar contrato N° 5 y del azúcar contrato N° 16, fue originado por previsiones de una menor oferta a nivel global, la constante frecuencia de compra por parte de los países importadores, la expectativa por el cambio de enfoque del proceso de caña de azúcar al de etanol por parte de Brasil, y la incidencia de condiciones climáticas adversas suscitadas en el sureste de Asia y centro América.

Del mismo modo, la inestabilidad económica acontecida en China, ha dado como resultado que haya temor de que no sea tan activa su demanda de materias primas, lo cual también fue un factor alcista para los precios del endulzante.

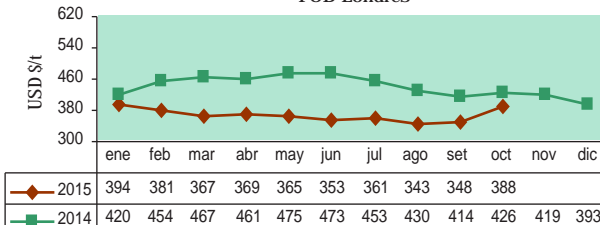
Azúcar Refinada Contrato N° 5

FOB¹ Londres

FOB: Costo del producto entregado en los puertos del mar Mediterráneo. Azúcar blanca cristalizada (99,8° de polarización).



Azúcar Refinada Contrato N° 5
FOB-Londres



Fuente:
BCRP, FAO, COTTON OUTLOOK, ODEPA

Nota:
El precio del azúcar contrato N° 16 corresponde al precio doméstico al por mayor de azúcar cruda en USA.

En octubre del 2015, en comparación al mes anterior, los precios del azúcar contrato N° 5 (blanca) y del azúcar contrato N° 16 (rubia) registraron incrementos de 11,4% y 3,3% respectivamente. Y en cuanto a los valores alcanzados en octubre del 2014, los precios azúcar contrato N° 5 (blanca) y del azúcar contrato N° 16 (blanca) disminuyeron 8,9% y 4,7%, respectivamente. En setiembre del 2015, en comparación al mes anterior, el precio del azúcar contrato N° 5 (blanca) subió 1,4% y el precio del azúcar contrato N° 16 (rubia) bajó 0,8%. Y en cuanto a los valores alcanzados en setiembre del 2014, los precios azúcar contrato N° 5 (blanca) y del azúcar contrato N° 16 (blanca) disminuyeron 15,9% y 4,5%, respectivamente.

Elaborado por la Dirección de Estadística Agraria
Dirección General de Seguimiento y Evaluación de Políticas
Ministerio de Agricultura y Riego
Se permite la reproducción total o parcial de este documento
por cualquier medio, siempre y cuando se cite la fuente
Visite el Portal Agrario: www.minagri.gob.pe
siea.minagri.gob.pe

Diseño y Diagramación: Dirección de Estudios Económicos e Información Agraria - DGPA
Diciembre 2015