



MINISTERIO  
DE AGRICULTURA  
Y RIEGO

## PRECIOS EN MERCADOS INTERNACIONALES DE PRODUCTOS AGROPECUARIOS

Boletín N° 9 • Año 13 • Setiembre 2015



DIRECCIÓN GENERAL DE SEGUIMIENTO Y EVALUACIÓN DE POLÍTICAS - DGESEP

## CONTENIDO

1. Precios FOB de principales destinos de las exportaciones peruanas .....	2
2. Precios de legumbres, frutas, entre otros productos, en principales mercados mayoristas de Estados Unidos, Canadá y Europa.....	11
3. Cotizaciones Internacionales .....	15

### 1. PRECIOS FOB DE PRINCIPALES DESTINOS DE LAS EXPORTACIONES PERUANAS

Las exportaciones agrarias entre enero y setiembre del 2015, alcanzaron un valor FOB de USD 3 501 millones, registrando una contracción de 3,8% con respecto al mismo periodo del año 2014. Los diez primeros productos del ranking acumularon el 52,4% del valor total exportado. Estos productos fueron: café sin tostar sin descafeinar, paltas, espárragos frescos, uvas frescas, mangos frescos, cacao en grano, bananas tipo Cavendish Valery, quinua, preparaciones utilizadas para la alimentación de los animales y espárragos preparados. De los productos mencionados destacan el café y las paltas que significaron el 9,3% y 8,5% del total, respectivamente.

En referencia a la masa neta exportada (toneladas), esta disminuyó 6,0%; como consecuencia de la menor demanda de productos tales como: aceite de palma en bruto (71,8% menos), azúcar refinada (65,9%), manteca de cacao (51,8%), las demás azúcar de caña (48,2%), huevos fecundados para incubación de gallina de la especie gallus (39,0%), demás frutas/frutos y demás partes comestibles de plantas, preparadas o conservadas (38,8%), entre otros.

De los 140 destinos de las exportaciones agrarias peruanas, Estados Unidos participó del 28,4% del total, seguido por Holanda (13,9%), Alemania (5,3%), España (5,2%), Inglaterra (5,0%), Ecuador (5,0%), China (3,1%), Chile (2,9%), Colombia (2,3%) y Canadá (2,3%); siendo los mencionados países, los principales compradores en el periodo analizado.

Las principales empresas exportadoras en el periodo enero-setiembre del 2015 fueron: Camposol S.A. (USD 125 millones), Perales Huancaruna S.A.C. (USD 89 millones), Vitapro S.A. (USD 82 millones), Trillium Agro del Perú S.A. (USD 80 millones), Gloria S.A. (USD 77 millones), Danper Trujillo S.A.C. (USD 76 millones), Complejo Agroindustrial Beta S.A. (USD 67 millones), Consorcio de Productores de Fruta S.A. (USD 50 millones), Sociedad Agrícola Drokasa S.A. (USD 49 millones), Gandules INC S.A.C. (48%), Procesadora Larán S.A.C. (USD 44 millones), dichas empresas en conjunto alcanzaron un valor FOB exportado de USD 790 millones, lo cual significó un 22,6% del total.



En cuanto a las exportaciones agrarias, los principales productos demandados en el mercado internacional son: café sin descafeinar, uvas frescas, espárragos frescos, paltas, quinua, cacao en grano, preparaciones utilizadas para la alimentación de los animales, mangos frescos, leche evaporada, bananas "Cavendish Valery", alcachofas preparadas, cebollas, hortalizas preparadas sin congelar, alcohol etílico sin desnaturalizar, maderas aserradas o desbastada longitudinalmente y frutos de los géneros Capsicum.

En los nueve primeros meses del 2015 se exportaron productos mediante 601 partidas arancelarias, de las cuales el presente boletín considera las 20 que corresponden a los productos mencionados en el párrafo anterior; dichas partidas arancelarias en su conjunto abarcaron el 59,1% del total exportado, totalizando en USD 2 070 millones.

En los siguientes gráficos, se presenta la evolución mensual de la masa neta exportada (toneladas) y valores unitarios promedio FOB (USD/t), en mercados de destino de los principales productos del ranking de exportaciones agrarias del Perú durante los últimos 18 meses.

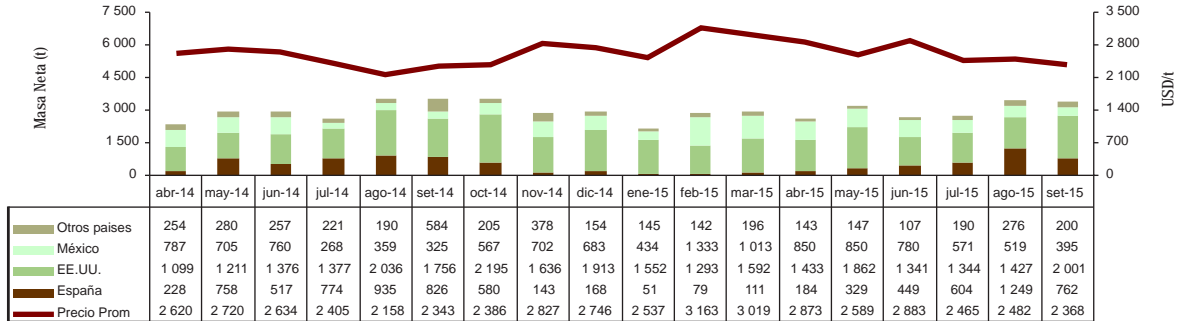




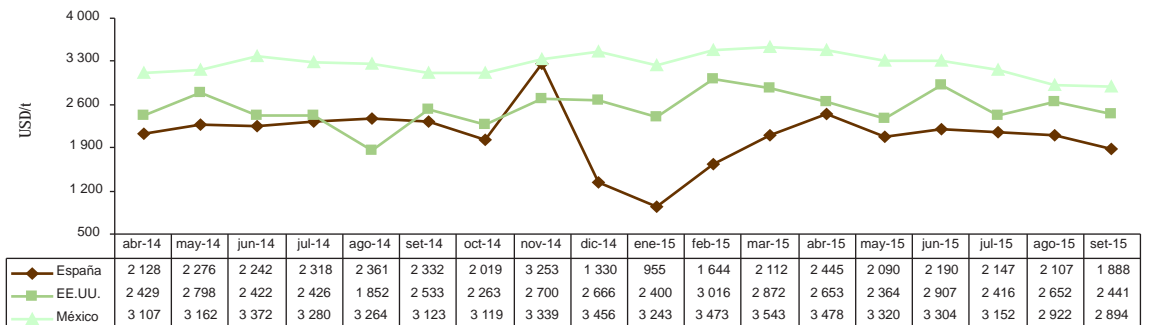
# 1. PRECIOS FOB DE PRINCIPALES DESTINOS DE LAS EXPORTACIONES PERUANAS

Frutos de los géneros Capsicum

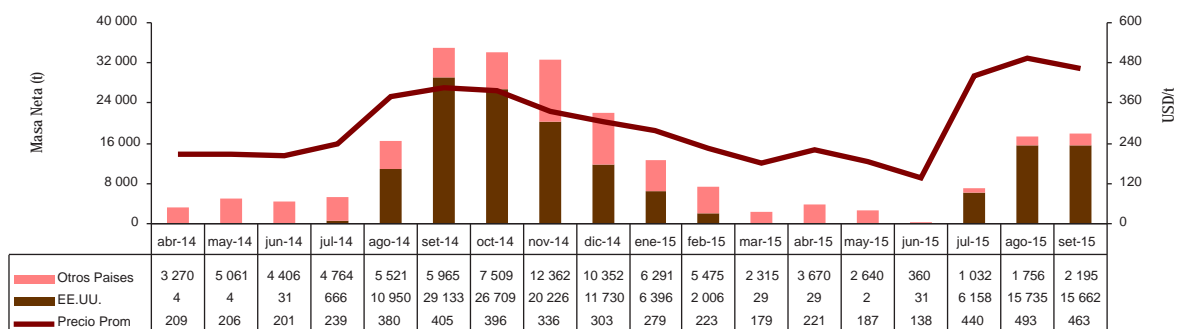
Perú: Masa neta y Valor unitario promedio FOB de exportación de Capsicum 2014 - 2015



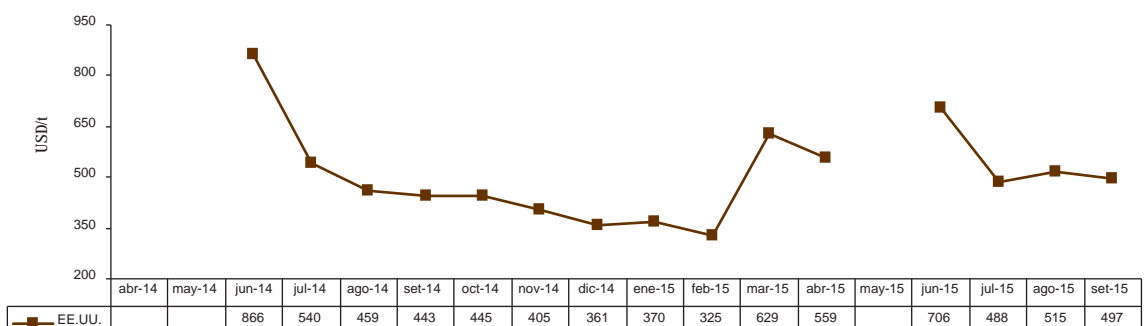
Perú: Valor unitario promedio FOB de principales destinos de Exportación de Capsicum 2014 - 2015



Perú: Masa neta y Valor unitario promedio FOB de exportación de Cebollas Frescas 2014 - 2015

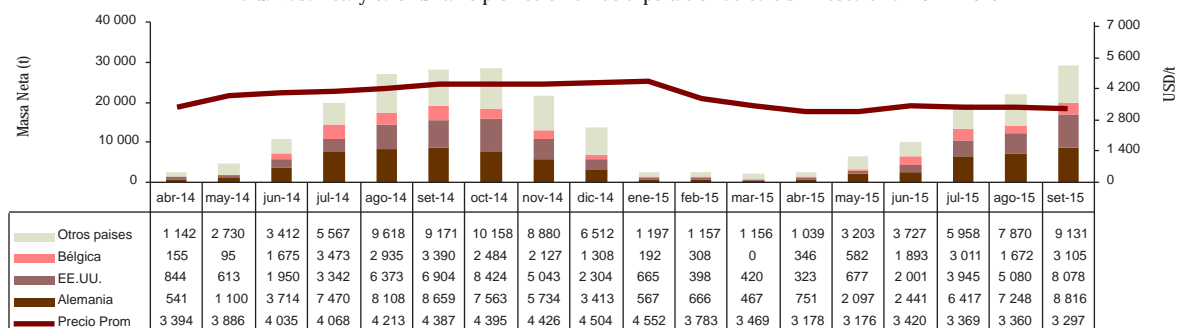


Perú: Valor unitario promedio FOB de principales destinos de Exportación de Cebollas Frescas 2014 - 2015

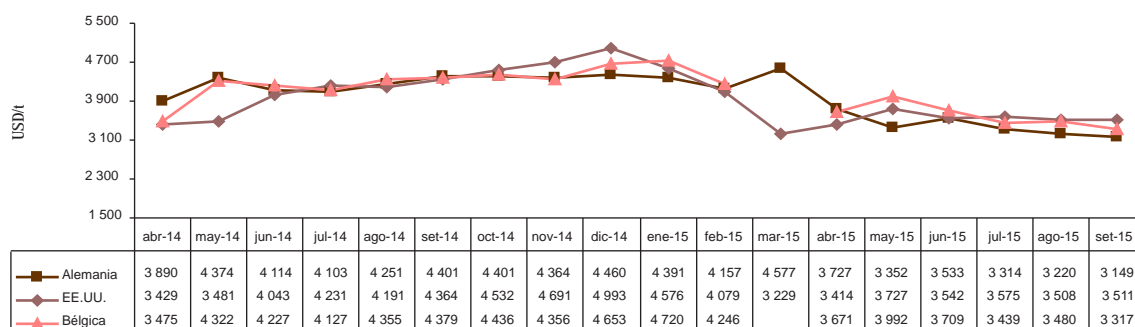


Continúa...

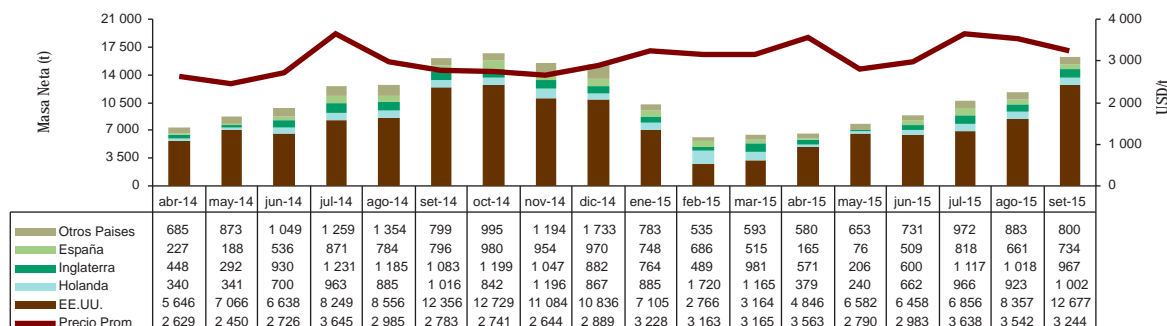
Perú: Masa neta y Valor unitario promedio FOB de exportación de Café sin Descafeinar 2014 - 2015



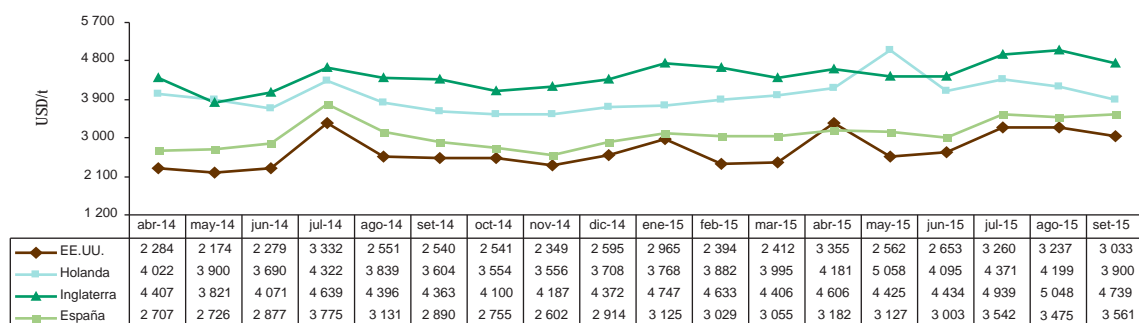
Perú: Valor unitario promedio FOB de principales destinos de Exportación de Café sin Descafeinar 2014 - 2015



Perú: Masa neta y Valor unitario promedio FOB de exportación de Espárragos Frescos 2014 - 2015

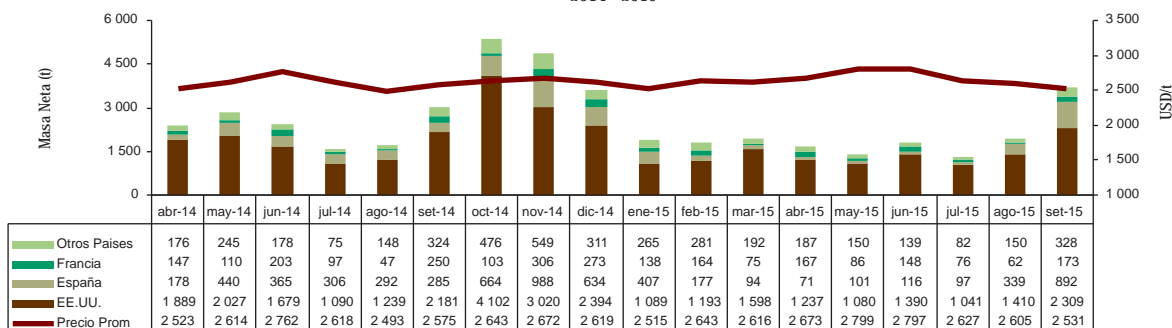


Perú: Valor unitario promedio FOB de principales destinos de Exportación de Espárragos Frescos 2014 - 2015

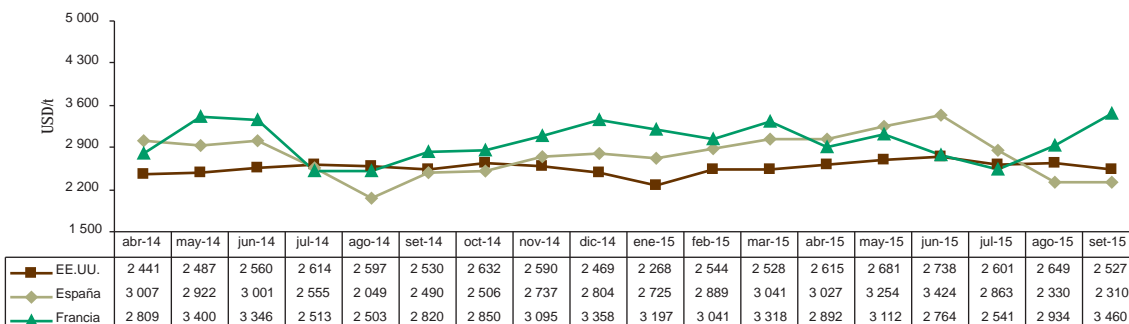


Continúa...

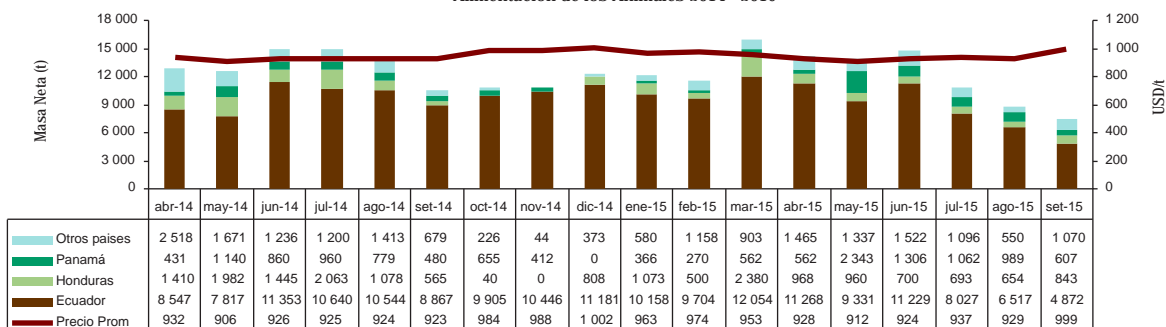
Perú: Masa neta y Valor unitario promedio FOB de exportación de Alcachofas Preparadas 2014 - 2015



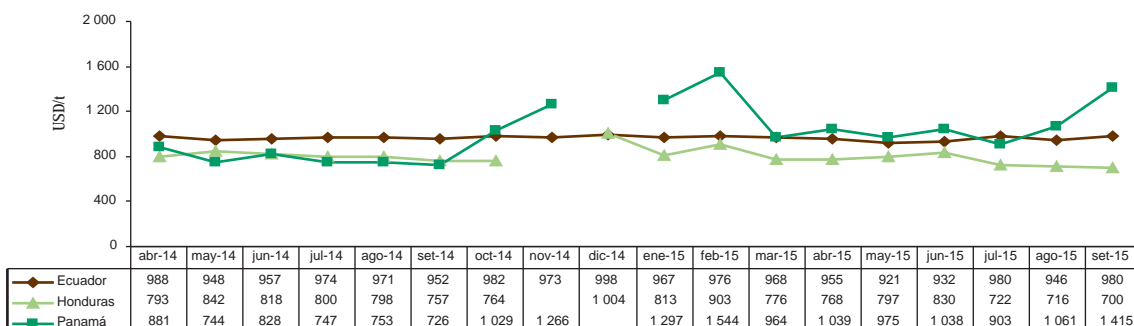
Perú: Valor unitario promedio FOB de principales destinos de Exportación de Alcachofas Preparadas 2014 - 2015



Perú: Masa neta y Valor unitario promedio FOB de exportación de Preparaciones Utilizadas para la Alimentación de los Animales 2014 - 2015

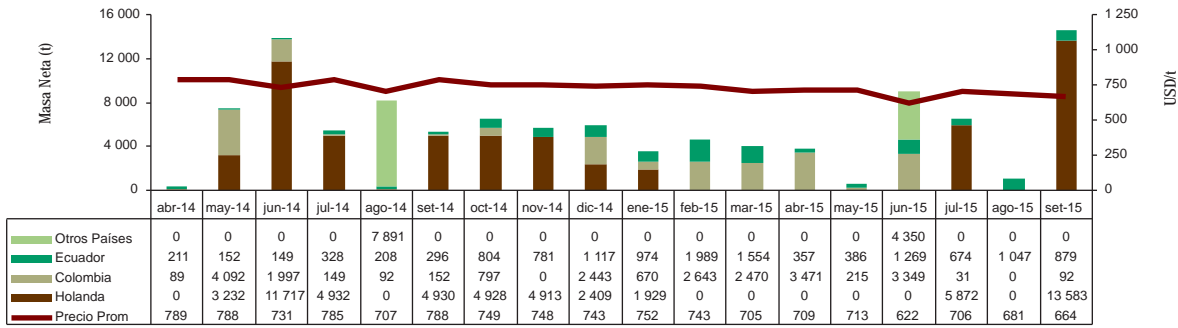


Perú: Valor unitario promedio FOB de principales destinos de Exportación de Preparaciones Utilizadas para la Alimentación de los Animales 2014 - 2015

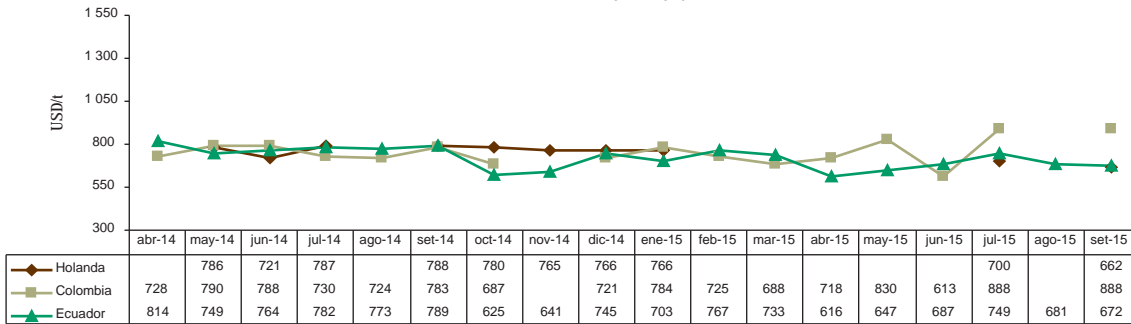


Continúa...

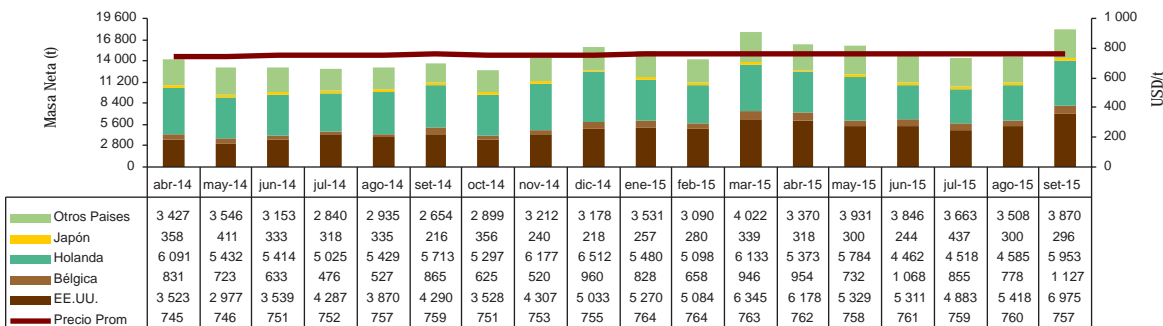
Perú: Masa neta y Valor unitario promedio FOB de exportación de Alcohol Etilico sin desnaturalizar  
2014 - 2015



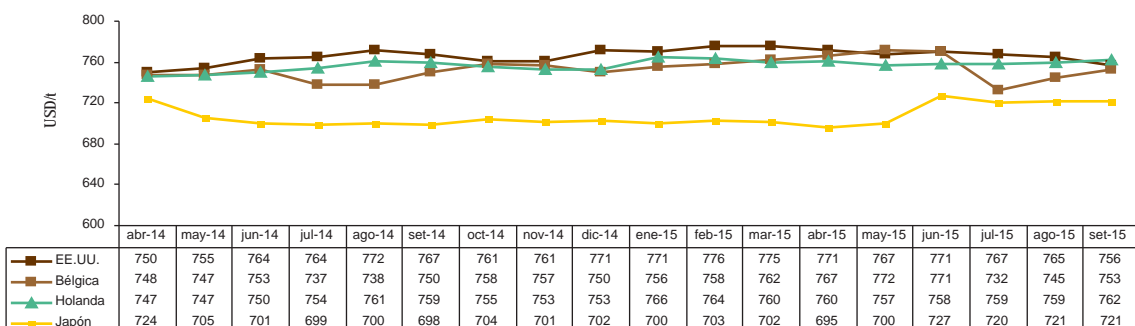
Perú: Valor unitario promedio FOB de principales destinos de Exportación de Alcohol Etilico sin desnaturalizar  
2014 - 2015



Perú: Masa neta y Valor unitario promedio FOB de exportación de banano tipo "Cavendish Valery"  
2014 - 2015



Perú: Valor unitario promedio FOB de principales destinos de Exportación de banano "Cavendish Valery"  
2014 - 2015

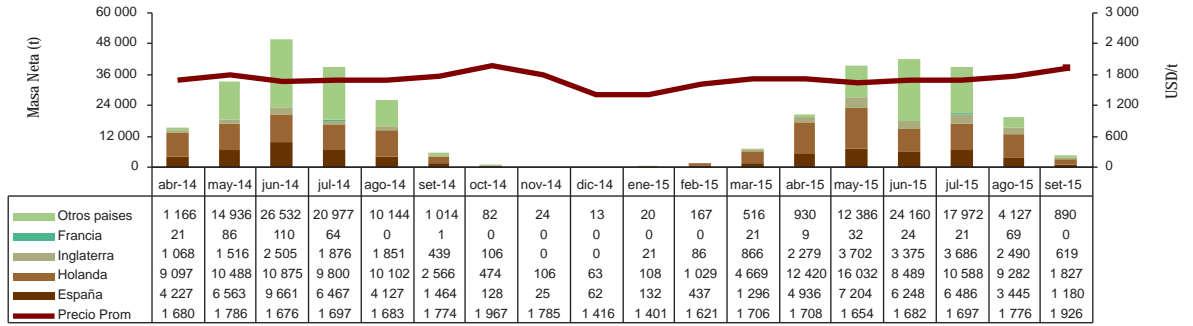


Continúa...

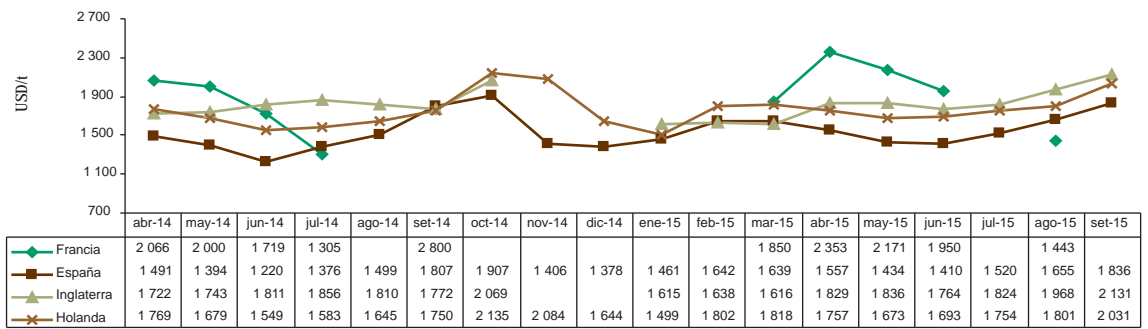
Alcohol Etilico sin desnaturalizar

Banano fresco

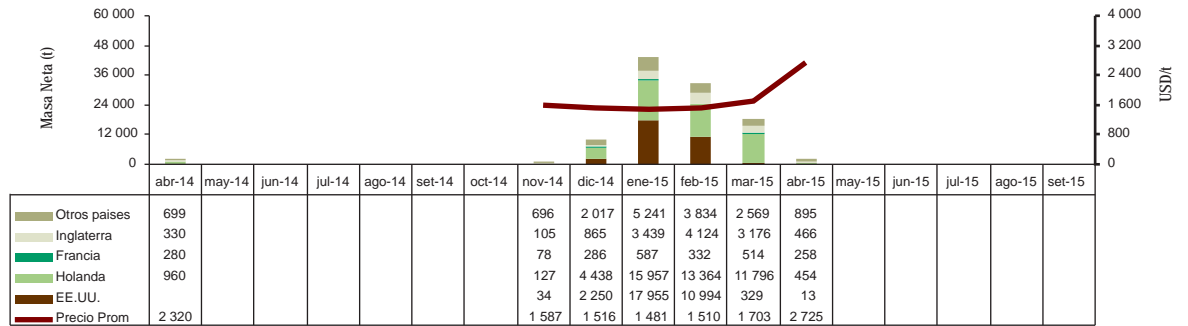
Perú: Masa neta y Valor unitario promedio FOB de exportación de Paltas (Aguacates) 2014 - 2015



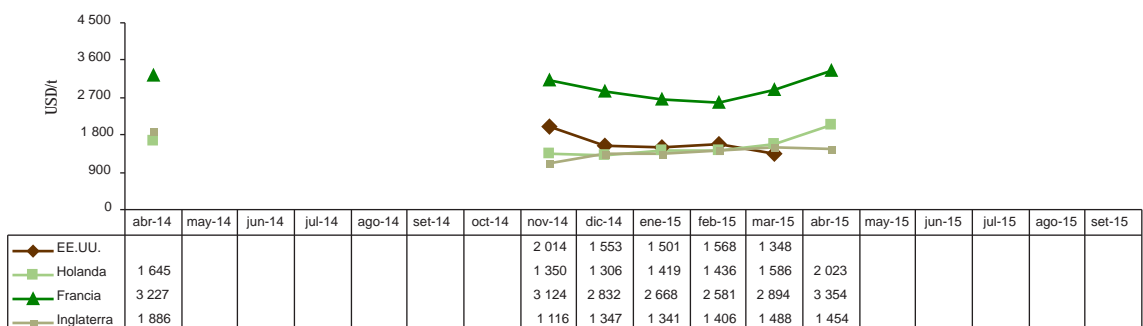
Perú: Valor unitario promedio FOB de principales destinos de Exportación de Paltas (Aguacates) 2014 - 2015



Perú: Masa neta y Valor unitario promedio FOB de exportación de Mangos Frescos 2014 - 2015

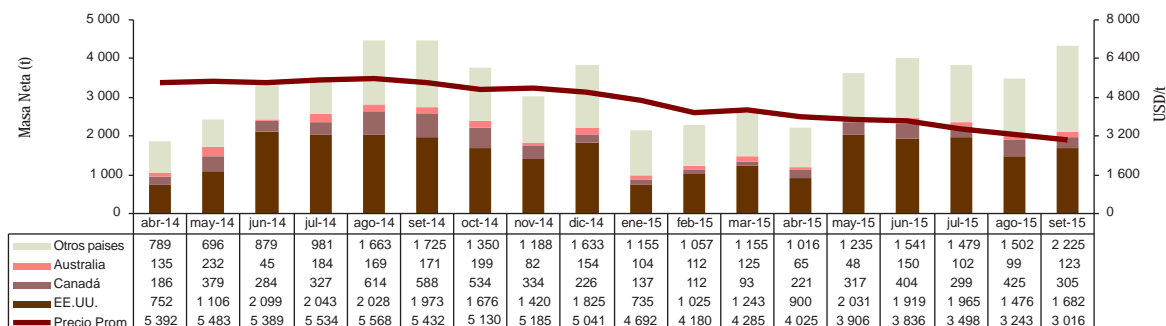


Perú: Valor unitario promedio FOB de principales destinos de Exportación de Mangos Frescos 2014 - 2015

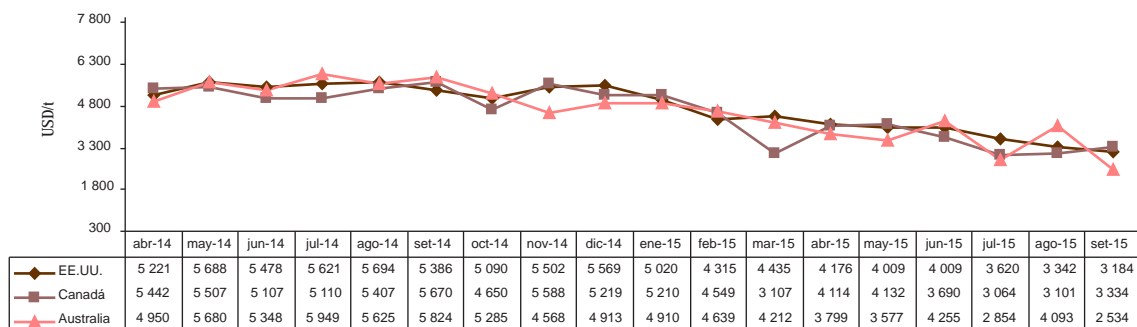


Continúa...

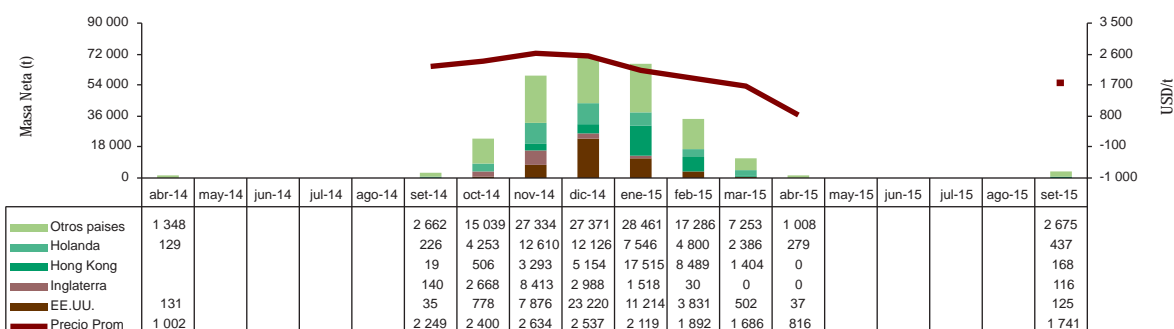
Perú: Masa neta y Valor unitario promedio FOB de exportación de Quinoa 2014 - 2015



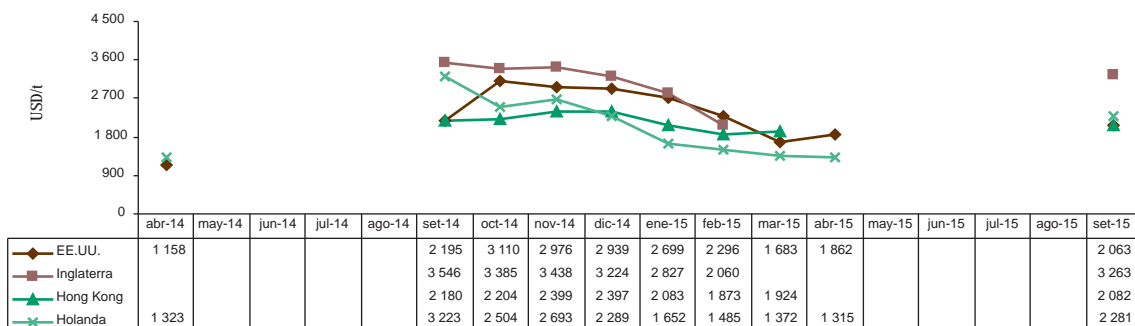
Perú: Valor unitario promedio FOB de principales destinos de Exportación de Quinoa 2014 - 2015



Perú: Masa neta y Valor unitario promedio FOB de exportación de Uvas Frescas 2014 - 2015



Perú: Valor unitario promedio FOB de principales destinos de Exportación de Uvas Frescas 2014 - 2015



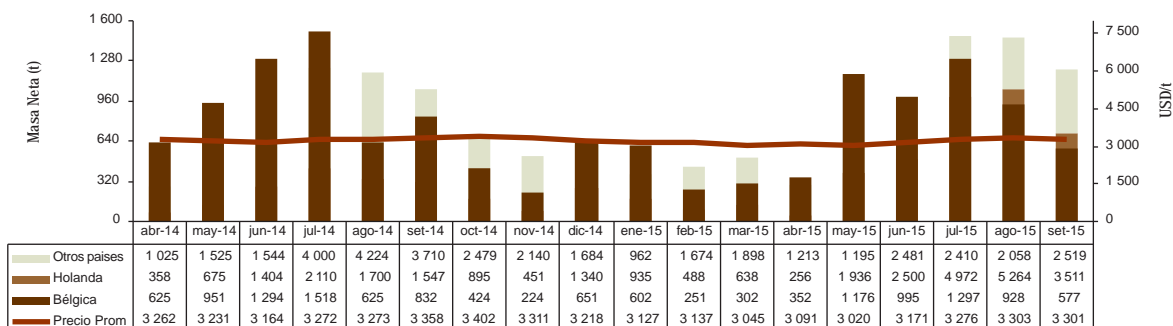
Continúa...

Quinoa

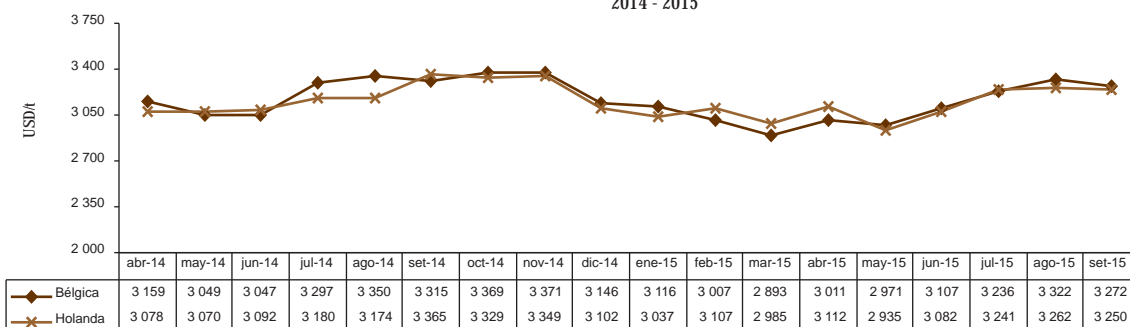
Uvas



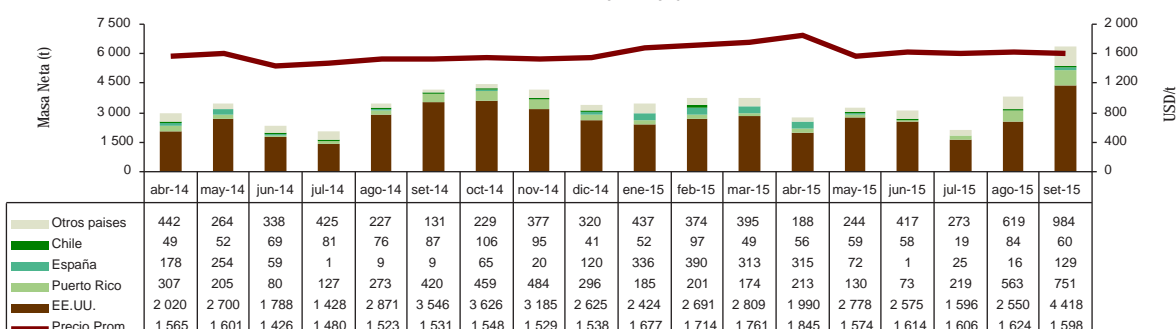
Perú: Masa neta y Valor unitario promedio FOB de exportación de Cacao en Grano 2014 - 2015



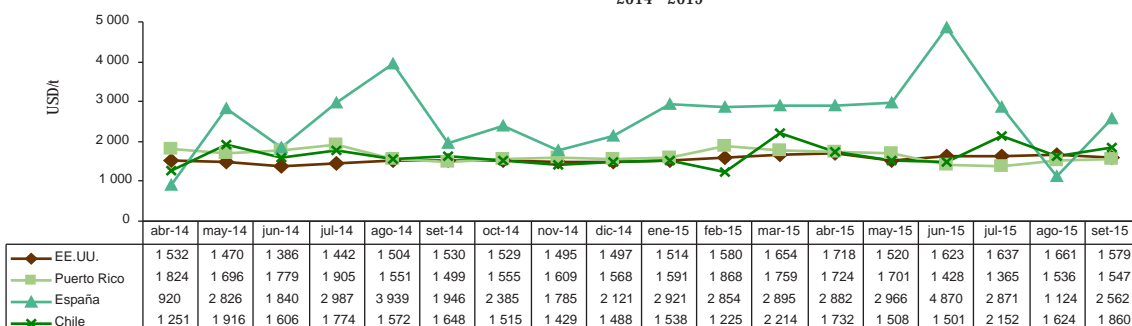
Perú: Valor unitario promedio FOB de principales destinos de Exportación de Cacao en grano 2014 - 2015



Perú: Masa neta y Valor unitario promedio FOB de exportación de Hortalizas prep. sin congelar 2014 - 2015

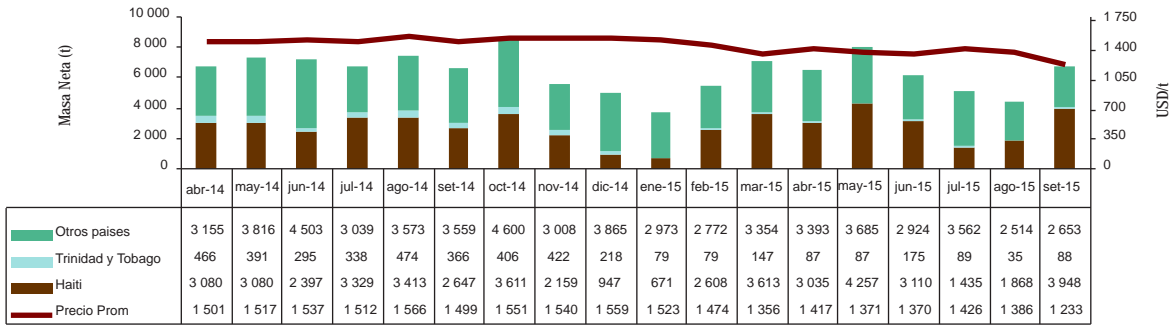


Perú: Valor unitario promedio FOB de principales destinos de Exportación de Hortalizas prep. sin congelar 2014 - 2015

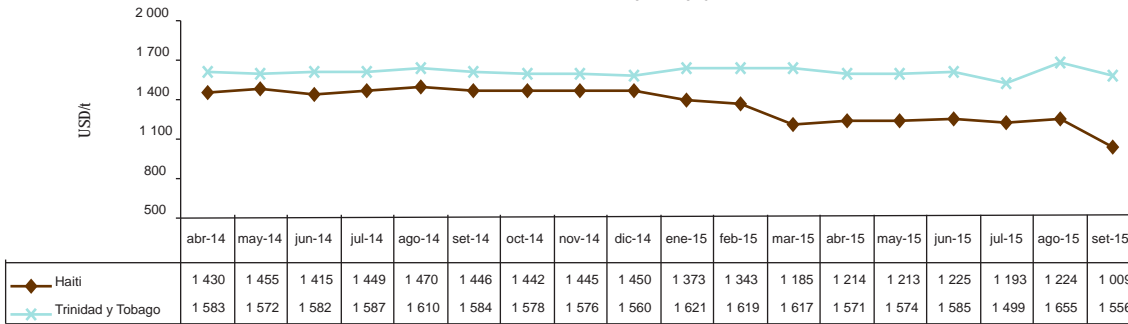


Continúa...

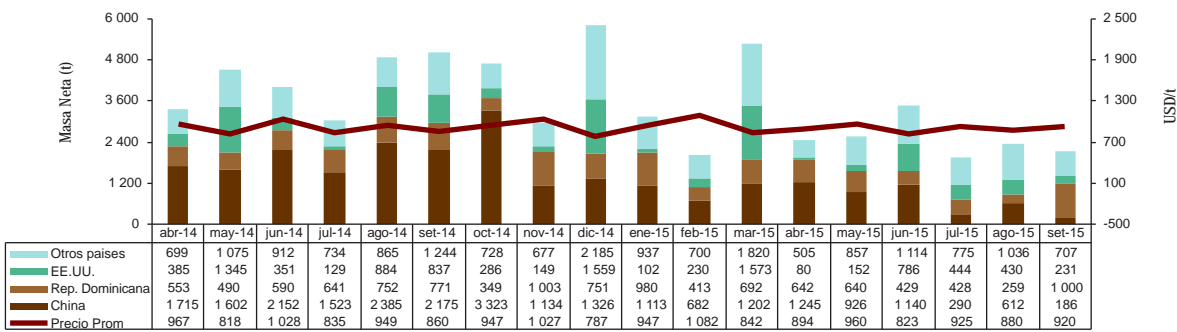
Perú: Masa neta y Valor unitario promedio FOB de exportación de Leche Evaporada 2014 - 2015



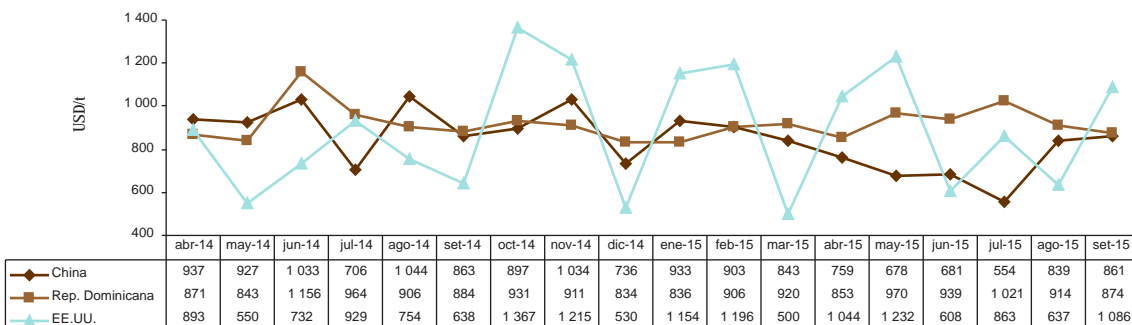
Perú: Valor unitario promedio FOB de principales destinos de Exportación de Leche Evaporada 2014 - 2015



Perú: Masa neta y Valor unitario promedio FOB de exportación de Madera Aserrada o Desbastada Longitudinalmente 2014 - 2015



Perú: Valor unitario promedio FOB de principales destinos de Exportación de Madera Aserrada o Desbastada Longitudinalmente 2014 - 2015



Conclusión

Leche Evaporada

Madera aserrada

## 2. Precios de Legumbres, Frutas y Otros en principales mercados mayoristas de Estados Unidos, Canadá y Europa

ALCACHOFAS					CEBOLLAS FRESCAS								
Mercado: Mayorista de Los Angeles					Mercado: Mayorista de Miami								
			Unidad: US \$ /Caja					Unidad: US \$ /Caja - sacos					
Origen	Variiedad	Calibre	11 set 15	25 set 15	Origen	Variiedad	Calibre	11 set 15	25 set 15				
California	Globe Thorned	12-18-24	28,00	28,00	California 25 lb	Red Globe Type	jbo	17,00/18,00	...				
		med-lse	55,00	55,00					Idaho-Oregon 25 lb	Red Globe Type	jbo lge	15,00/18,00 13,00	...
		sml-lse	58,00	58,00									México 25 lb
Mercado: Mayorista de Miami					Mercado: Mayorista de San Francisco								
			Unidad: US \$ / Caja					Unidad: US \$ / Caja					
Origen	Variiedad	Calibre	11 set 15	25 set 15	Origen	Variiedad	Calibre	11 set 15	25 set 15				
California	Globe Thorned Green	12-18-24	28,00/32,00	...	California 50 lb	Yellow Hybrid	jbo med	16,00/18,00 18,00	...				
		36	26,00/28,00	...					Blanca	jbo	20,00/22,00	...	
California	Globe Thorned Green	18	36,00	29,00	Canadá 50 lb	Yellow Globe Type	jbo	16,00/21,00	...				
		24	36,00	29,00/30,00					Idaho-Oregon 50 lb	Yellow Spanish Hybrid	col jbo med	19,00 16,00/18,00 13,00/14,00	...
		30	25,00/26,00	26,00/29,00									Blanca
		36	25,00/32,00	26,00					México 50 lb	Yellow Grano	jbo	16,00/16,50	...
		48-60	10,00	...									Blanca
sml-lse	47,00/48,00	41,50	Nuevo México 50 lb	Yellow Grano	jbo col	16,00/18,00 18,00/19,00	...						
California	Globe Thornless Green	18-24	24,00	...	Blanca	jbo	25,00/26,00	...					
		36	...	17,00/18,00	Washington 50 lb	Blanca	jbo	20,00/22,00	...				
ARVEJAS					Mercado: Mayorista de Nueva York								
Mercado: Mayorista de Chicago					Unidad: US \$ /Caja - sacos								
			Unidad: US \$ /Caja 10 lb					Unidad: US \$ /Caja - sacos					
Origen	Variiedad	Calibre	11 set 15	25 set 15	Origen	Variiedad	Calibre	11 set 15	25 set 15				
Guatemala	Snow Peas Decalxyed	s/e	24,00/31,00	29,50/31,50	California 25 lb	Red Globe Type	jbo med	12,00/14,00 9,00/12,00	...				
		Sugar Snap Peas Decalxyed	s/e	25,50/37,00					32,00/34,00	...			
Perú	Snow Peas Decalxyed	s/e	26,00/37,00	28,00/29,50	Canadá 25 lb	Red Globe Type	jbo med	...	13,00 9,00/11,00				
		Sugar Snap Peas	s/e	29,50/37,00	35,50	Idaho 25 lb	Blanca Boilers	s/e	18,00/20,00	18,00/20,00			
Mercado: Mayorista de Miami					Idaho-Oregon 25 lb								
			Unidad: US \$ /Caja 10 lb					Unidad: US \$ /Caja - sacos					
Origen	Variiedad	Calibre	11 set 15	25 set 15	Origen	Variiedad	Calibre	11 set 15	25 set 15				
Guatemala	Snow Peas Decalxyed	s/e	22,00/24,00	...	Washington 25 lb	Red Globe Type	jbo med	12,00/14,00 10,00/11,00	...				
		Sugar Snap Peas Decalxyed	s/e	32,00/34,00					...	California 50 lb	Yellow Hybrid	jbo col	...
Perú	Snow Peas Decalxyed	s/e	26,00/28,00	...	Blanca	jbo	24,00	...					
		Sugar Snap Peas Decalxyed	s/e	28,00/29,00	...	Canadá 50 lb	Yellow Globe Type	jbo col	12,00/14,00 15,00/18,00	12,00/13,00 ...			
Mercado: Mayorista de New York					Idaho 50 lb								
			Unidad: US \$ /Caja 10 lb					Unidad: US \$ /Caja - sacos					
Origen	Variiedad	Calibre	11 set 15	25 set 15	Origen	Variiedad	Calibre	11 set 15	25 set 15				
Guatemala	Snow Peas Decalxyed	s/e	24,00/30,00	27,00/32,00	Idaho 50 lb	Blanca	jbo	...	22,00/24,00				
		Sugar Snap Peas Decalxyed	s/e	28,00/38,00						32,00/35,00			
Perú	Snow Peas Decalxyed	s/e	28,00/32,00	28,00/32,00									
		Sugar Snap Peas Decalxyed	s/e	34,00/40,00	34,00/36,00								

Continúa...

Idaho-Oregon	Yellow Spanish Hybrid	jbo	13,00/15,00	14,00/15,00
	50 lb	col	...	16,00/20,00
	Blanca	jbo	22,00/24,00	...
Nueva York	Yellow Globe Type	jbo	12,00/14,00	12,00/13,00
50 lb				
Oregon	Yellow Hybrid	jbo	13,00/15,00	...
50 lb		col	16,00/18,00	...
Washington	Yellow Hybrid	jbo	13,00/16,00	...
50 lb		lge	13,00	...
	Blanca	jbo	20,00	24,00

## ESPÁRRAGOS

### Mercado: Mayorista de Chicago

Origen	Variedad	Calibre	Unidad: US \$ / Caja 11 lb	
			11 set 15	25 set 15
México	Verde	sml	23,00/24,00	...
Perú	Verde	jbo	39,00/42,00	36,00/38,00
		lge	36,00/37,00	24,50/34,00
		sml	27,00/28,00	16,50/20,50
		std	34,00/36,00	24,50/34,00
		xlge	37,00/37,50	27,00/28,50
	Blanco	lge	28,75	28,75/32,00
		std	31,00/32,00	28,75/32,00

### Mercado: Mayorista de Miami

Origen	Variedad	Calibre	Unidad: US \$ / Caja 11 lb	
			11 set 15	25 set 15
Perú	Verde	jbo	38,00/40,00	...
		lge	35,00/36,00	...
		std	32,00/34,00	...
		xlge	34,00/36,00	...

### Mercado: Mayorista de Nueva York

Origen	Variedad	Calibre	Unidad: US \$ / Caja 11 lb	
			11 set 15	25 set 15
Perú	Blanco	lge	35,00	30,00/32,00
		lge	30,00/32,00	30,00/32,00

## MANGOS

### Mercado: Mayorista de Miami

Origen	Variedad	Calibre	Unidad: US \$ / Caja 4 - 4,5 kg (1 lyr)	
			11 set 15	25 set 15
México	Keitt	6	11,00	...
		7	12,00	...
Brasil	Tommy Atkins	6	12,00	...
		7	10,00	...

### Mercado: Mayorista de Nueva York

Origen	Variedad	Calibre	Unidad: US \$ / Caja 4 - 4,5 kg (1 lyr)	
			11 set 15	25 set 15
Brasil	Tommy Atkins	6	13,00/14,00	...
		7-9	12,00/14,00	11,00/13,00
		8-10-12	13,00/14,00	11,00/13,00
	Palmer	7-8	...	12,00/13,00
		10-12-14	...	9,00/14,00
México	Keitt	6-7	12,00	...

### Mercado: Mayorista de New Covent Garden

Origen	Variedad	Calibre	Unidad: US \$ / Caja -4,5 kg (1 lyr)	
			11 set 15	25 set 15
Brasil	Tommy Atkins	s/e	10,78	9,96
República Dominicana	Keitt	s/e	10,78	10,11
Israel	Keitt	s/e	9,24	8,45
España	Osteen	s/e	16,16	13,98

## PALTAS

### Mercado: Mayorista de Nueva York

Origen	Variedad	Calibre	Unidad: US \$ / Caja 20 lb (2 lyr)			
			11 set 15	25 set 15		
Florida	Various Greenskin Varieties	12-22-24	20,00	...		
		14	...	26,00/30,00		
		16	20,00/24,00	26,00/28,00		
		18	20,00/24,00	26,00		
		20	20,00	25,00/28,00		
		32	20,00	18,00/19,00		
		México	Hass	32	27,00/28,00	26,00/28,00
				36	26,00/28,00	26,00/28,00
40	23,00/24,00			26,00/28,00		
		48	26,00/28,00	28,00/29,00		

### Mercado: Mayorista de Los Angeles

Origen	Variedad	Calibre	Unidad: US \$ / Caja 20 lb (2 lyr)	
			11 set 15	25 set 15
California	Hass	48	39,00/42,00	...
		60	36,00/37,00	...
México	Hass	32-40	...	27,00/28,00
		48	25,00/28,00	27,00/29,00
		60	32,00/35,00	34,00/36,00

### Mercado: Mayorista de New Covent Garden

Origen	Variedad	Calibre	Unidad: US \$ / Caja 20 lb (2 lyr)	
			11 set 15	25 set 15
España	Bacon	s/e	...	14,60
Sudáfrica	Ryan	s/e	13,62	...

## UVAS

### Mercado: Mayorista de Nueva York

Origen	Variedad	Calibre	Unidad: US \$ / Caja 19 lb	
			11 set 15	25 set 15
California	Autumn King	med-lge	...	18,00
		xlge	...	24,00
	Autumn Royal	sml	...	20,00
		med-lge	...	24,00/26,00
		xlge	22,00/24,00	24,00/26,00
	Black Globe	lge-xlge	...	26,00
	Black Seedless	xlge	...	24,00/26,00
	Crimson Seedless	med-lge	...	18,00
		lge-xlge	...	25,00/28,00
	Princess	xlge	24,00/25,00	...
	Red Globe	lge-xlge	18,00/20,00	18,00/20,00
		xlge	26,00/28,00	24,00/26,00
	Scarlet Royal	lge	...	20,00/22,00
		med	...	20,00/22,00
		med-lge	22,00/24,00	...
		sml-med	20,00	...
		xlge	26,00/28,00	24,00/25,00

Summer Royal	lge	24,00/26,00	...	
	med	20,00	...	
	sml	18,00	...	
	xlge	24,00/28,00	...	
Sweet Celebration	xlge	...	26,00/30,00	
Thompson Seedless	lge-xlge	...	24,00	
	med-lge	20,00/22,00	20,00/22,00	
	sml-med	18,00	16,00/18,00	
	xlge	24,00/26,00	...	
White Seedless Type	lge-xlge	32,00	26,00/28,00	
<b>Mercado: Mayorista de Los Angeles</b>				
Unidad: US \$ /Caja 19 lb				
Origen	Variiedad	Calibre	11 set 15	25 set 15
California	Autumn King	lge	...	18,00/22,00
		xlge	24,00	24,00/26,00
	Autumn Royal	xlge	...	24,00/26,00
	Black Seedless	xlge	...	22,00/24,00
	Crimson Seedless	lge	...	20,00/22,00
		xlge	...	22,00/24,00
	Flame Seedless	lge	18,00/20,00	...
		med-lge	15,00/18,00	...
	Red Globe	xlge	...	18,00/20,00
	Red Seedless	lge	...	18,00
		xlge	...	28,50/31,50
	Scarlet Royal	lge	...	20,00
		med-lge	...	18,00
		xlge	24,00	22,00/24,00
	Summer Royal	xlge	22,00/24,00	...
	Thompson Seedless	lge	18,00	...
		xlge	20,00	...
<b>ORÉGANO</b>				
<b>Mercado: Mayorista de Miami</b>				
Unidad: US \$ / Bolsa 1 lb				
Origen	Variiedad	Calibre	11 set 15	25 set 15
Colombia	s/e	s/e	5,00/6,00	...
Guatemala	s/e	s/e	4,00/5,00	...
Perú	s/e	s/e	5,00/6,00	...
<b>Mercado: Mayorista de New York</b>				
Unidad: US \$ /Caja 1 kg				
Origen	Variiedad	Calibre	11 set 15	25 set 15
Colombia	s/e	12	10,00/12,00	10,00/12,00
Israel	s/e	12	11,00	11,00
México	s/e	12	10,00/12,00	10,00/12,00
<b>BANANA</b>				
<b>Mercado: Mayorista de Chicago</b>				
Unidad: US \$ / Caja 40 lb				
Origen	Variiedad	Calibre	11 set 15	25 set 15
Costa Rica	s/e	s/e	16,50/18,00	16,50/18,00
Guatemala	s/e	s/e	16,50/18,00	16,50/18,00
México	s/e	s/e	16,50/18,00	16,50/18,00
<b>Mercado: Mayorista de Miami</b>				
Unidad: US \$ / Caja 40 lb				
Origen	Variiedad	Calibre	11 set 15	25 set 15
Costa Rica	s/e	s/e	12,00/14,00	...
Guatemala	s/e	s/e	12,00/14,00	14,00/16,00
<b>MANDARINA</b>				
<b>Mercado: Mayorista de Boston</b>				
Unidad: US \$ / Caja 4/5 Bushel				
Origen	Variiedad	Calibre	11 set 15	25 set 15
Florida	Fallglo	80	...	32,00
<b>Mercado: Mayorista de San Francisco</b>				
Unidad: US \$ / Caja 15 kg				
Origen	Variiedad	Calibre	11 set 15	25 set 15
Perú	W Murcott Afourer.	70	50,00/52,00	50,00/52,00
		80	45,00/47,00	45,00/47,00
		90	44,00/45,00	40,00/44,00
		100	40,00/45,00	40,00/44,00
<b>ACEITUNAS</b>				
<b>Mercado: Mayorista de Nueva York</b>				
Unidad: US \$ / Caja 16 lb				
Origen	Variiedad	Calibre	11 set 15	25 set 15
California	Sevillano	col	26,00/30,00	35,00
		super col	...	40,00
<b>NUECES</b>				
<b>Mercado: Mayorista de Nueva York</b>				
Unidad: US \$ / Caja - Sacos				
Origen	Variiedad	Calibre	11 set 15	25 set 15
California	English Hartley	jbo	...	160,00
		50 lb		
<b>CAÑA DE AZÚCAR</b>				
<b>Mercado: Mayorista de Boston</b>				
Unidad: US \$ / Caja 40 libras				
Origen	Variiedad	Calibre	11 set 15	25 set 15
Florida	s/e	s/e	24,00/26,00	20,00/26,00
	Red	s/e	24,00/26,00	24,00/26,00
<b>Mercado: Mayorista de Miami</b>				
Unidad: US \$ / Caja 40 libras				
Origen	Variiedad	Calibre	11 set 15	25 set 15
Florida	s/e	s/e	10,00/13,00	...
	Red	s/e	11,00/14,00	...
<b>Mercado: Mayorista de Philadelphia</b>				
Unidad: US \$ / Caja 40 libras				
Origen	Variiedad	Calibre	11 set 15	25 set 15
Florida	s/e	s/e	19,00	19,00
40 lb	Red	s/e	21,00	21,00
Florida	s/e	s/e	24,00/28,00	27,00/28,00
50 lb				

Continúa...



ARÁNDANOS					FRESAS				
Mercado: Mayorista de Boston					Mercado: Mayorista de Atlanta				
Origen	Variedad	Calibre	Unidad: US \$ /Caja		Origen	Variedad	Calibre	Unidad: US \$ /Caja	
			11 set 15	25 set 15				11 set 15	25 set 15
Argentina	s/e	lge	28,00/30,00	36,00/40,00	California	s/e	lge	18,50/20,50	18,00/20,00
Canadá	s/e	lge	26,00	24,00/25,00	Mercado: Mayorista de Los Angeles				
Michigan	s/e	lge	30,00	26,00/35,00	Unidad: US \$ /Caja				
Oregon	s/e	lge	26,00/28,00	...	Origen	Variedad	Calibre	11 set 15	25 set 15
Perú	s/e	lge	...	40,00	California	s/e	med	10,00/14,00	12,00/14,00
Mercado: Mayorista de San Francisco					Mercado: Mayorista de San Francisco				
Origen	Variedad	Calibre	Unidad: US \$ /Caja		Origen	Variedad	Calibre	Unidad: US \$ /Caja	
			11 set 15	25 set 15				11 set 15	25 set 15
México	s/e	med-lge	...	45,00/48,00	California	s/e	med	...	18,00/22,00
Oregon	s/e	med	32,00/34,00	...	<i>s/e: sin especificación</i> <i>... : sin información</i> col: colossal      jbo: jumbo      xlge: extra large      lyr: layer (capa o corrida) lge: large      med: medium      sml: small				
		med-lge	...	45,00					
		sml	...	40,00					
		sml-med	30,00	32,00/37,00					
Perú	s/e	lge	29,50/34,00	...					
		med-lge	...	42,00/44,00					
Uruguay	s/e	sml	...	37,00					
Washington	s/e	med	30,00	...					

Fuente: USDA - Market News com., 2015

### 3. COTIZACIONES INTERNACIONALES

En comparación al mes anterior, en setiembre del 2015 los precios internacionales del arroz, trigo, frijol de soya, aceite de soya, café y azúcar contrato N° 16 disminuyeron básicamente debido al alza en la cotización del dólar estadounidense, aunada a la amplia oferta por parte de los principales países productores. Por otro lado, el clima adverso en las zonas productoras y la mayor frecuencia de compra por parte de los principales importadores, impulsaron los precios del maíz, azúcar contrato N° 5 y cacao.

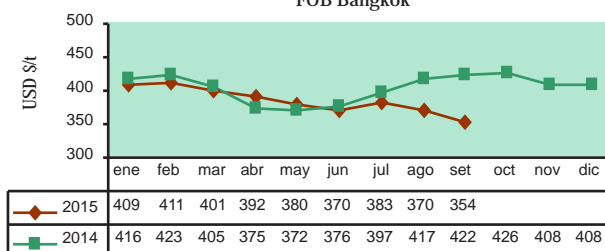
#### Arroz Blanco Tailandés 15%g.q.

FOB<sup>1</sup> Bangkok

Tailandia es el primer exportador de arroz elaborado.



Arroz Blanco Tailandés 15%g.q.  
FOB Bangkok



La baja del precio del arroz blanco tailandés (15% granos quebrados) en el mes de setiembre fue originada principalmente por noticias de buenas condiciones para la producción de arroz en India y Pakistán. Sin embargo, acuerdos preliminares para exportar alrededor de 760 mil toneladas de arroz a Mozambique, Nigeria y Sudáfrica, firmados por el Gobierno de Tailandia, limitaron un mayor descenso del precio del cereal.

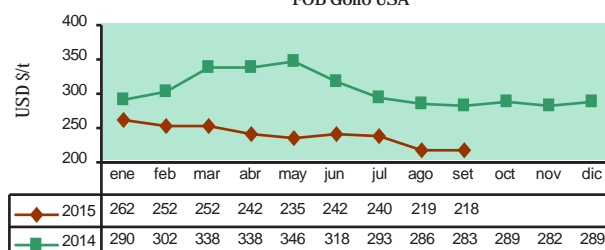
#### Trigo N° 2 Hard Red Winter

FOB<sup>1</sup> Golfo USA

Usos: Materia prima para la industria molinera y de panificación.



Trigo N°2 Hard Red Winter  
FOB Golfo USA



El precio del trigo duro en setiembre se contrajo como consecuencia de los amplios inventarios mundiales, el incremento en la cotización del dólar estadounidense; así como, por el anuncio de la ministra de Francia con respecto a una cosecha de trigo récord para el 2015 y la fuerte competencia de exportación en especial de la región del Mar Negro.

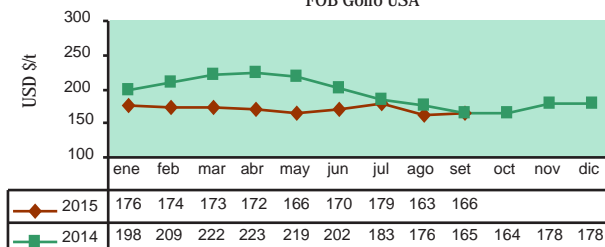
#### Maíz Amarillo US N° 2

FOB<sup>1</sup> Golfo USA

Usos: Materia prima destinada a la industria alimenticia y de alimentos balanceados.

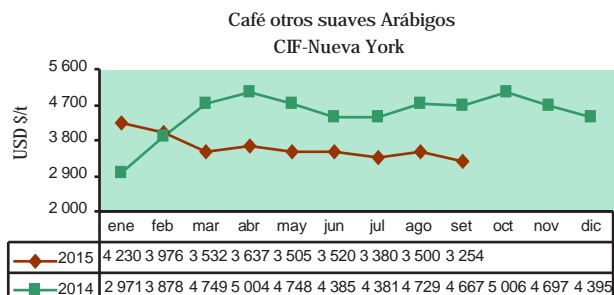


Maíz Amarillo US N°2  
FOB Golfo USA

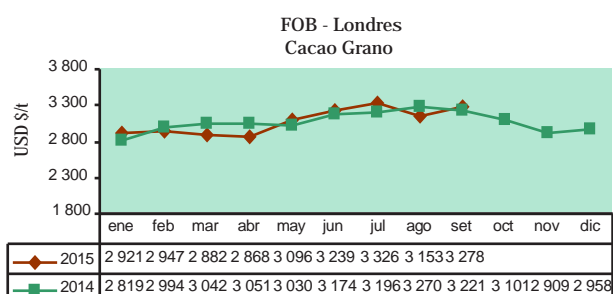


En el mes de setiembre, el precio del maíz US. N° 2 aumentó como resultado de perspectivas de una menor oferta por parte de Estados Unidos, la firme demanda global; y la influencia de noticias de condiciones climáticas desfavorables suscitadas en las zonas productoras de Estados Unidos y Ucrania. Sin embargo la cercanía de la época de cosecha en Norteamérica, limitó un mayor aumento del precio del grano.

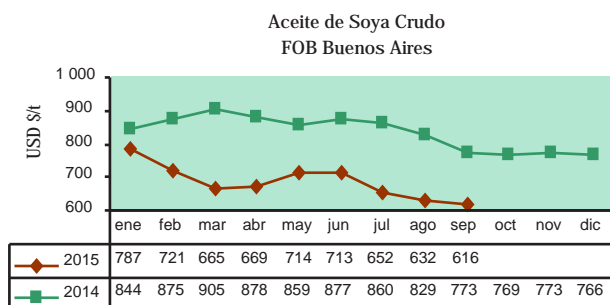
A pesar de estimaciones de algunos analistas, en referencia a una menor producción de café a nivel mundial para la presente campaña; el precio del café en el mes de setiembre disminuyó 7,0%; situación atribuible a la preocupación por la volatilidad en la economía de China y la influencia del fortalecimiento del dólar estadounidense frente al real brasileño (que registró su nivel más bajo desde octubre del 2002).



Noticias de problemas climáticos acontecidos en las principales zonas productoras del grano en Costa de Marfil y Ghana (mayores productores mundiales); y el mayor número de compras especulativas realizadas por los inversionistas; fueron los principales factores alcistas del precio del cacao, en el mes de setiembre.

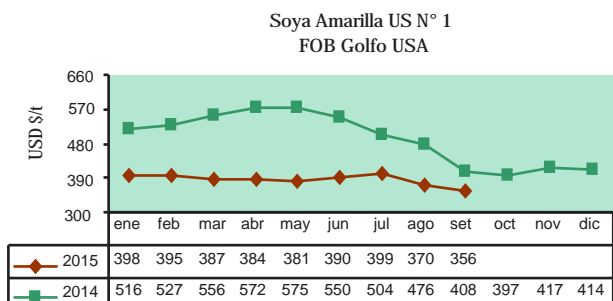


Los precios del frijol de soya y aceite de soya en el mes de setiembre, registraron decrementos que se originaron por el mayor número de ventas especulativas efectuadas por los inversionistas, la preocupación por los problemas que enfrenta la economía mundial, la lenta recuperación de la economía en China y proyecciones de firmas privadas que reportan una cantidad abundante del cultivo de grano de soya en Estados Unidos.



Por otro lado, el compromiso que tiene China de seguir comprando soya norteamericana, afianzado con la firma de un acuerdo de compra de 13,8 millones de toneladas de grano de soya (5,3 billones de dólares) de Estados Unidos, evitó un mayor decremento de los precios.

En el mes de setiembre del 2015, en comparación con los precios alcanzados en el mes de agosto; los precios del frijol de soya y aceite de soya bajaron 3,8% y 2,5% respectivamente. Y en referencia al mes de setiembre del año 2014, los precios disminuyeron en 12,6% y 20,3%.



## Café - Otros Suaves Arábigos

### Mercado de Nueva York

Puesto en almacén certificado de la bolsa de Nueva York.  
Principal producto agrícola de exportación en el Perú.



## Cacao Grano

### FOB Londres

Usos: Insumo para la industria de alimentos.



## Aceite de Soya Crudo

### FOB<sup>1</sup> Buenos Aires

Principal derivado del frijol de soya.  
Usos: Industria alimentaria - producción de aceites y mantecas terminadas.



## Soya Amarilla US N° 1

### FOB<sup>1</sup> Golfo USA

Usos: Materia prima destinada a la alimentación humana y animal.



## Azúcar Contrato N° 16

CIF<sup>2</sup> Nueva York.

CIF: Valor del azúcar cruda puesta en refinería de Norteamérica. Azúcar centrifugada (96° de polarización), precios del mercado interno norteamericano.



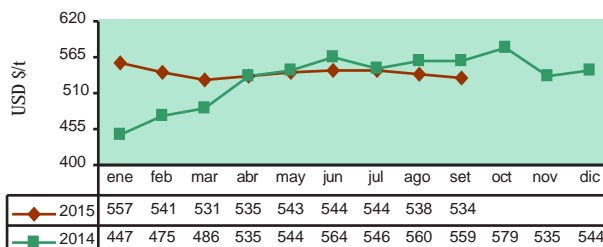
## Azúcar Refinada Contrato N° 5

FOB<sup>1</sup> Londres

FOB: Costo del producto entregado en los puertos del mar Mediterráneo. Azúcar blanca cristalizada (99,8° de polarización).



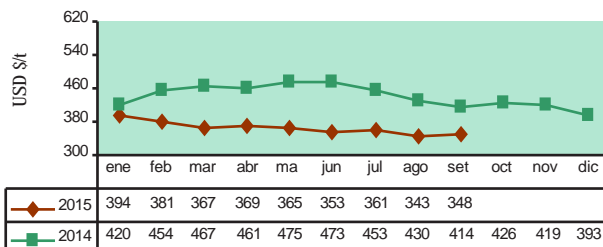
Azúcar Contrato N° 16  
CIF-Nueva York



En comparación al mes anterior, al cierre del mes de setiembre, el precio del azúcar contrato N° 5 aumentó por la constante demanda por parte de China y Tailandia; sumada a pronósticos de condiciones climáticas adversas en los principales países productores, Brasil e India. Existe temor de que lluvias compliquen la cosecha en Brasil y que la producción en India caiga por el clima seco, de acuerdo al director de materias primas de Société Générale en Nueva York.

En referencia al precio del azúcar contrato N° 16, este bajó a causa de la abundante oferta Asiática, ventas especulativas realizadas por los fondos de inversión, y la influencia de la depreciación del real brasileño (que se encuentra en los niveles más bajos de los últimos 13 años); además de que su economía se encuentra en recesión.

Azúcar Refinada Contrato N° 5  
FOB-Londres



En setiembre del 2015, en comparación al mes anterior, el precio del azúcar contrato N° 5 (blanca) subió 1,4% y el precio del azúcar contrato N° 16 (rubia) bajó 0,8%. Y en cuanto a los valores alcanzados en setiembre del 2014, los precios azúcar contrato N° 5 (blanca) y del azúcar contrato N° 16 (blanca) disminuyeron 15,9% y 4,5%, respectivamente.

Fuente:

BCRP, FAO, COTTON OUTLOOK, ODEPA

Nota :

El precio del azúcar contrato N° 16 corresponde al precio doméstico al por mayor de azúcar cruda en USA.

Elaborado por la Dirección de Estadística Agraria  
Dirección General de Seguimiento y Evaluación de Políticas  
Ministerio de Agricultura y Riego  
Se permite la reproducción total o parcial de este documento  
por cualquier medio, siempre y cuando se cite la fuente  
Visite el Portal Agrario: [www.minagri.gob.pe](http://www.minagri.gob.pe)  
[siea.minagri.gob.pe](http://siea.minagri.gob.pe)

Diseño y Diagramación: Dirección de Estudios Económicos e Información Agraria - DGPA  
julio 2015