



MINISTERIO  
DE AGRICULTURA  
Y RIEGO

# Precios en **MERCADOS INTERNACIONALES** de Productos Agrarios

Nº: 8 / Año: 14 / Agosto 2016



Dirección General de Seguimiento y Evaluación de Políticas - DGESEP

## Precios en MERCADOS INTERNACIONALES de Productos Agrarios

### **REPÚBLICA DEL PERÚ**

**Pedro Pablo Kuczynski Godard**

Presidente Constitucional del Perú

### **MINISTERIO DE AGRICULTURA Y RIEGO**

**José Manuel Hernández Calderón**

Ministro

### **VICEMINISTERIO DE POLÍTICAS AGRARIAS**

**Juan Carlos Gonzales Hidalgo**

Viceministro

### **Dirección General de Seguimiento y Evaluación de Políticas**

**Christian Garay Torres**

Director General

### **Dirección de Estadística Agraria**

**Manuel Eduardo Castro Larrea**

Director

---

#### **Autor:**

*Jackeline Mendieta*

*María Elena Zegarra*

#### **Cordinador:**

*Percy Noblecilla*

#### **Diseño y diagramación digital:**

*Elva Castro Ballvé*

*Lima, Octubre 2016*



## **PRECIOS FOB** **de las Exportaciones según principales** **destinos**

Las exportaciones agrarias entre enero y julio del 2016, alcanzaron un valor FOB de USD 2702 millones, registrando un aumento de 2% con respecto al mismo periodo del 2015.

Los precios promedio de los siguientes productos registraron variaciones positivas en el mes de julio con respecto al mes anterior: leche evaporada (4% más), madera aserrada o debastada longitudinalmente (5%), cebollas frescas (21%), café (6%), espárragos frescos (7%), alcohol etílico sin desnaturalizar (3%), paltas frescas (8%), hortalizas preparadas sin congelar (9%), alcachofas preparadas (12%) y preparaciones utilizadas para la alimentación de los animales (4%).

Por otro lado, los precios promedio de los siguientes productos registraron variaciones a la baja en el mes de julio con respecto al mes anterior: frutos del género capsicum (-0,2%), banano tipo "Cavendish Valery" (-0,2%), quinua (-4%) y cacao en grano (-1%).

En cuanto a las exportaciones agrarias, los principales productos demandados en el mercado internacional son: café sin descafeinar, uvas frescas, espárragos frescos, paltas, quinua, cacao en grano, preparaciones

utilizadas para la alimentación de los animales, mangos frescos, leche evaporada, bananas Cavendish Valery, alcachofas preparadas, cebollas, hortalizas preparadas sin congelar, alcohol etílico sin desnaturalizar, maderas aserradas o debastada longitudinalmente y frutos del género Capsicum.

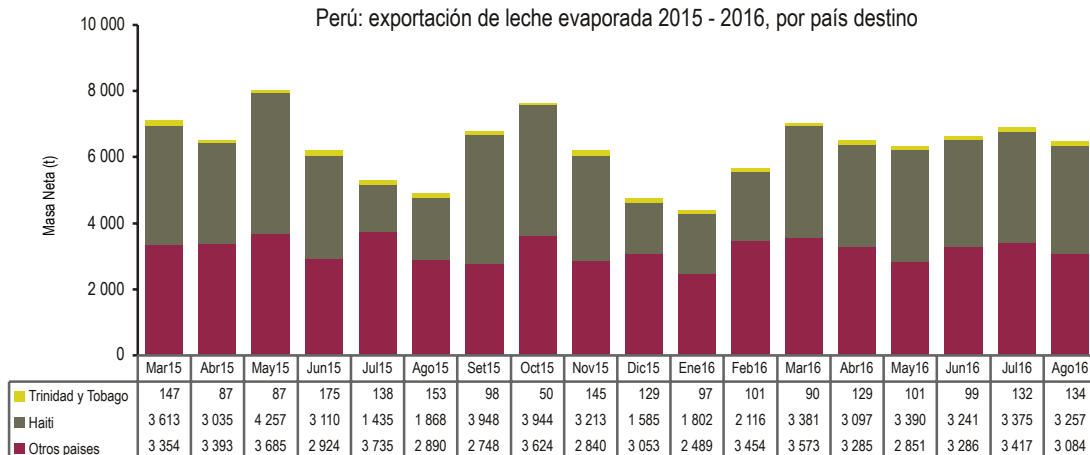
Durante enero-julio de 2016 se exportaron productos mediante 583 partidas arancelarias, de las cuales el presente boletín considera las 20 que corresponden a los productos mencionados en el párrafo anterior; dichas partidas arancelarias en su conjunto abarcaron el 58% del total exportado, totalizando en USD 1563 millones.

A continuación, se presenta la evolución mensual de la masa neta exportada (toneladas) y valores unitarios promedio FOB (USD/t), en mercados de destino de los principales productos del ranking de exportaciones agrarias del Perú durante los últimos 18 meses; así como los precios en los principales mercados mayoristas de Estados Unidos, Canadá y Europa y cotizaciones internacionales de los principales commodities agrarios.

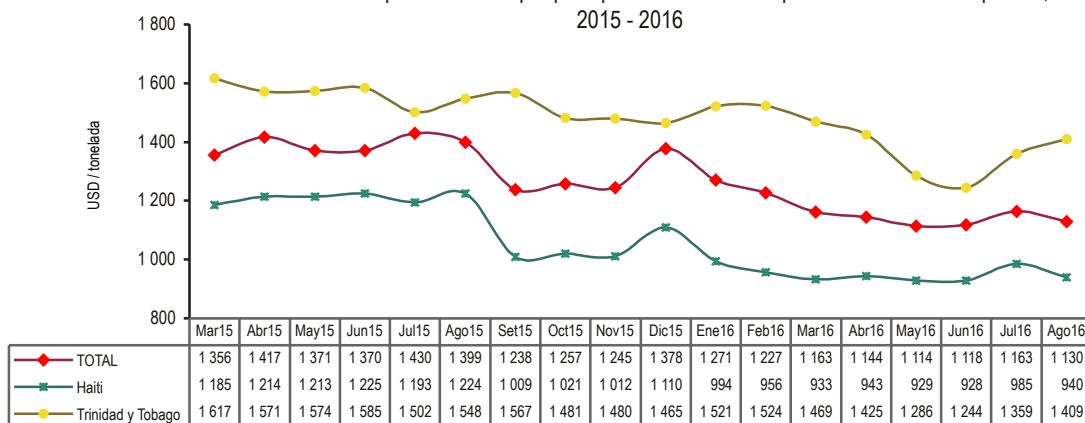


## Leche evaporada

Perú: exportación de leche evaporada 2015 - 2016, por país destino



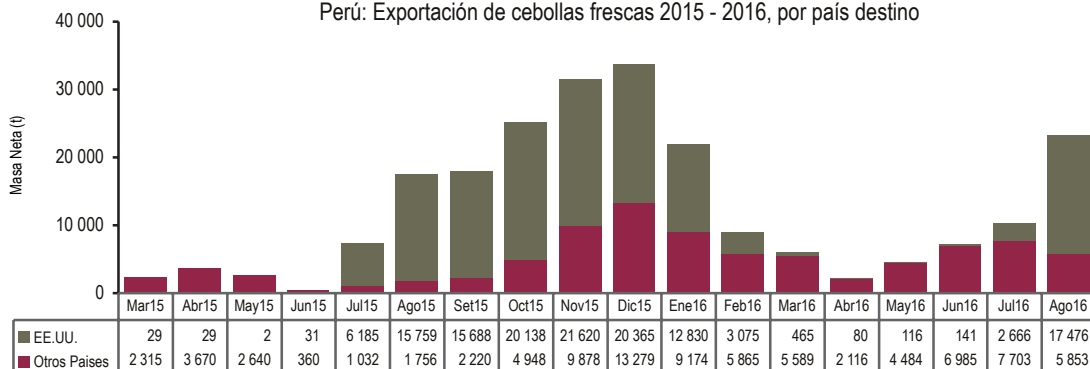
Perú: Valor unitario promedio FOB por principales destinos de exportación de leche evaporada, 2015 - 2016



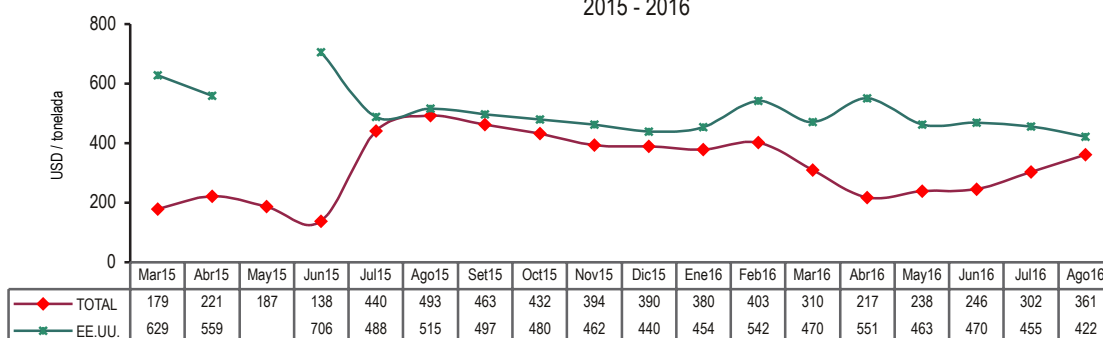


# Cebollas

Perú: Exportación de cebollas frescas 2015 - 2016, por país destino



Perú: Valor unitario promedio FOB por principales destinos de exportación de cebollas frescas, 2015 - 2016



## Precio de Cebolla en mercados mayoristas

Origen	Variedad	Calibre	Unidad: US \$ / caja-sacos	
			05 agosto 2016	26 agosto 2016

### Mercado: Mayorista de Miami

<b>California</b> 25 lb	Red Globe Type	jbo	17,00/18,00	15,00/18,00
<b>Georgia</b> 25 lb	Red Globe Type	jbo	17,00/18,00	...
<b>México</b> 25 lb	Red Globe Type	jbo	16,00/20,00	...
<b>Nuevo México</b> 25 lb	Red Globe Type	jbo	16,00/18,00	16,00/18,00
<b>California</b> 50 lb	Yellow Hybrid	jbo col	18,00/21,00 ...	17,00/18,00 18,00/19,00
<b>Idaho</b> 50 lb	Yellow Grano	jbo	...	17,00/18,00

sigue...



**Cebollas**  
(continúa)

Origen	Variedad	Calibre	Unidad: US \$ / caja-sacos	
			15 julio 2016	29 julio 2016
<b>México</b> 50 lb	Blanca	jbo	17,00/19,00	17,00/19,00
<b>Nuevo México</b> 50 lb	Yellow Grano	jbo jbo	19,00/22,00 19,00/21,00	19,00/22,00 ...
<b>Mercado: Mayorista de New York</b>				
<b>California</b> 25 lb	Red Globe Type	jbo med sml-med	14,00/16,00 13,00/15,00 12,00/14,00	12,00/13,00 10,00/11,00 ...
<b>New York</b> 25 lb	Red Globe Type	jbo	...	11,00/12,00
<b>Oregon</b> 25 lb	Red Globe Type	jbo	14,00/16,00	13,00/14,00
<b>España</b> 25 lb	Red Globe Type	s/e	...	12,00/14,00
<b>California</b> 50 lb	Yellow Hybrid Blanca	jbo jbo	18,00/20,00 20,00/22,00	... ...
<b>Idaho</b> 50 lb	Yellow Spanish Hybrid	jbo	...	12,00/13,00
<b>México</b> 50 lb	Yellow Grano Blanca	col jbo	... 19,00/22,00	17,00/18,00 ...
<b>Nuevo México</b> 50 lb	Yellow Grano Blanca	jbo jbo	19,00/20,00 20,00/22,00	13,00/14,00 ...
<b>Oregon</b> 50 lb	Yellow Hybrid Yellow Spanish Hybrid Blanca	jbo jbo jbo	18,00/19,00 ... ...	13,00/14,00 13,00/14,00 18,00/20,00
<b>España</b> 50 lb	Yellow Spanish Hybrid	s/e	...	14,00
<b>Washington</b> 50 lb	Yellow Hybrid Blanca	jbo jbo	17,00 ...	13,00/15,00 20,00/22,00

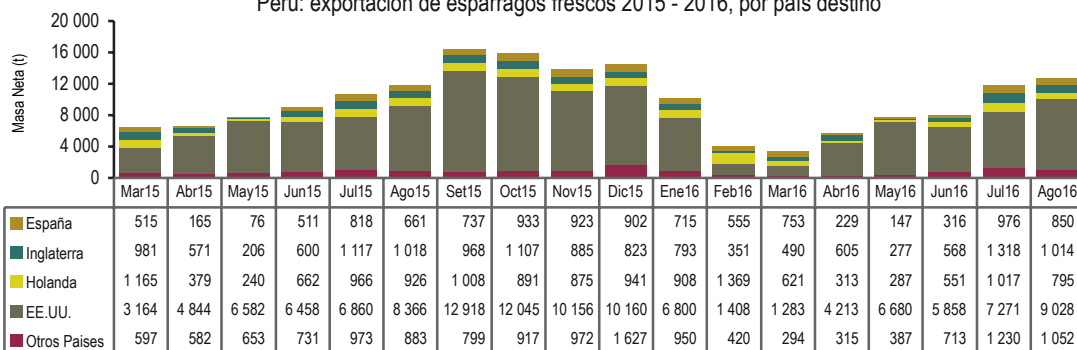
col : colosal      jbo : jumbo      med : medium      lge : large      s/e : sin especificar

Fuente: USDA-Market News Com., 2016

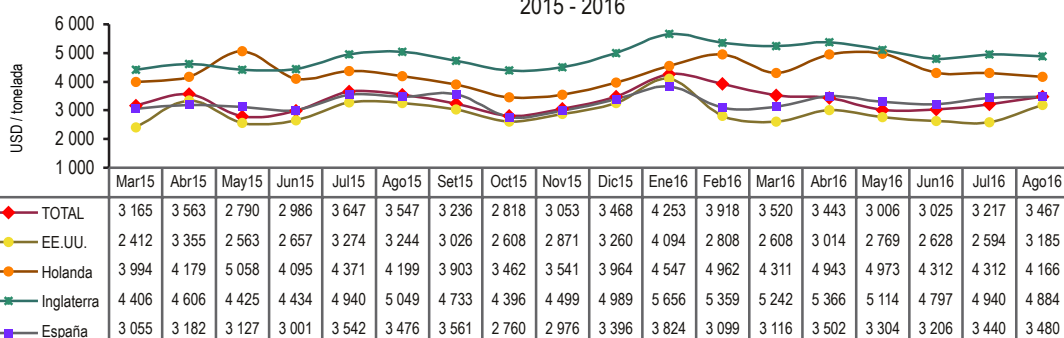


# Espárragos

Perú: exportación de espárragos frescos 2015 - 2016, por país destino



Perú: Valor unitario promedio FOB por principales destinos de exportación de espárragos frescos, 2015 - 2016



## Precio de Espárrago en mercados mayoristas

Origen	Variedad	Calibre	Unidad: US \$ / caja 11 libras	
			05 agosto 2016	26 agosto 2016

### Mercado Mayorista de Chicago

México	Verde	lge	14,50/18,50	...
		std	14,50/18,50	...
Perú	Verde	jbo	32,00	30,00/38,00
		lge	23,50/24,50	26,00/30,50
		sml	20,00	26,00/29,50
		std	22,00/23,50	24,00/30,00
		xlge	23,50	29,00/35,00
		std	28,50	28,50
	Blanco	lge	28,50	...
		std	28,50	...

### Mercado Mayorista de Miami

México	Verde	jbo	29,00/30,00	...
		lge	22,00/22,50	...
Perú	Verde	jbo	29,00/30,00	32,00/34,00
		lge	22,00/23,00	26,00/29,00
		sml	...	19,00/20,00
		std	21,00/23,00	24,00/28,00
		xlge	23,00/25,00	24,00/30,00
		std	25,00/28,00	22,00/25,00
	Blanco	lge	...	34,00
		std	32,00	32,00

### Mercado Mayorista de New York

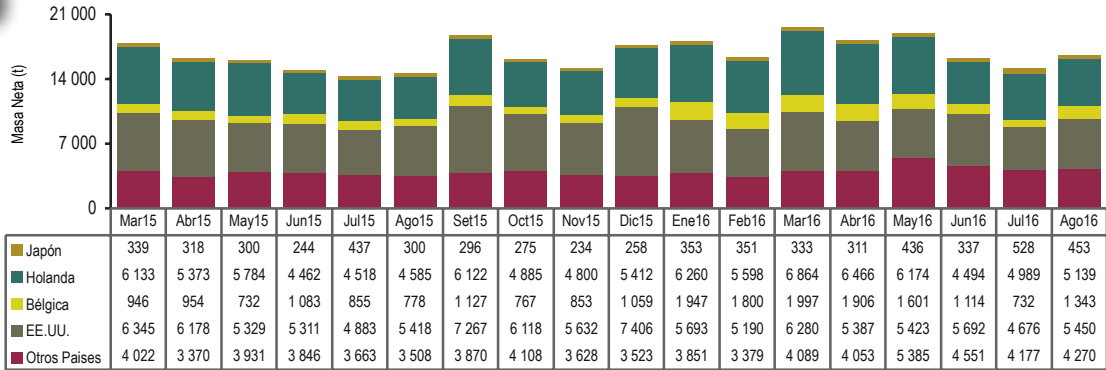
Perú	Verde	jbo	26,00/28,00	34,00/36,00
		lge	24,00/28,00	26,00/30,00
		std	22,00/26,00	24,00/30,00
		xlge	...	24,00/36,00
	Blanco	lge	...	34,00
		std	32,00	32,00

std : estándar      jbo : jumbo      med : medium      lge : large      xlge : extra large      s/e : sin especificar  
Fuente: USDA-Market News Com., 2016

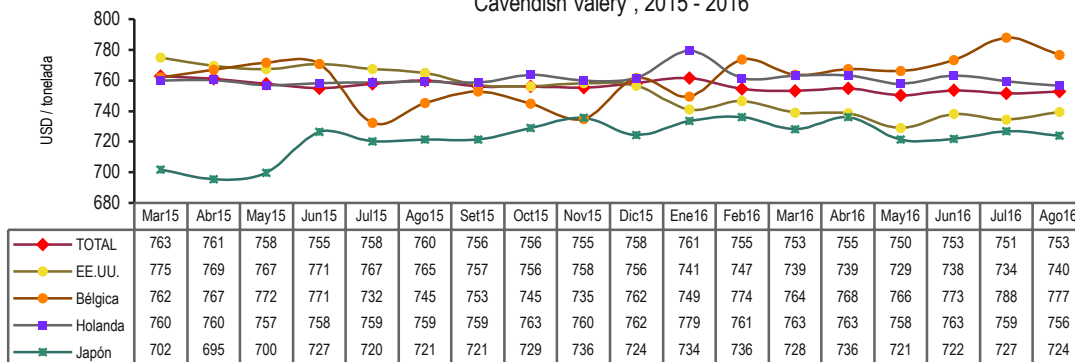


# Banano

Perú: Exportación de banano tipo "Cavendish Valery" 2015 - 2016, por país destino



Perú: Valor unitario promedio FOB por principales destinos de exportación de banano "Cavendish Valery", 2015 - 2016




## Precio de Banano en mercados mayoristas

Origen	Variedad	Calibre	Unidad: US \$ / caja 40 libras	
			05 agosto 2016	26 agosto 2016
<b>Mercado Mayorista de Chicago</b>				
Colombia	s/e	s/e	17,00/18,00	17,00/18,00
Costa Rica	s/e	s/e	17,00/18,00	17,00/18,00
Guatemala	s/e	s/e	17,00/18,00	17,00/18,00
Honduras	s/e	s/e	17,00/18,00	17,00/18,00
México	s/e	s/e	17,00/18,00	17,00/18,00
<b>Mercado Mayorista de Miami</b>				
Costa Rica	s/e	s/e	14,00/17,00	16,00/17,00
Guatemala	s/e	s/e	14,00/18,00	14,00/15,00
Honduras	s/e	s/e	14,00/17,00	14,00/17,00

s/e: sin especificar

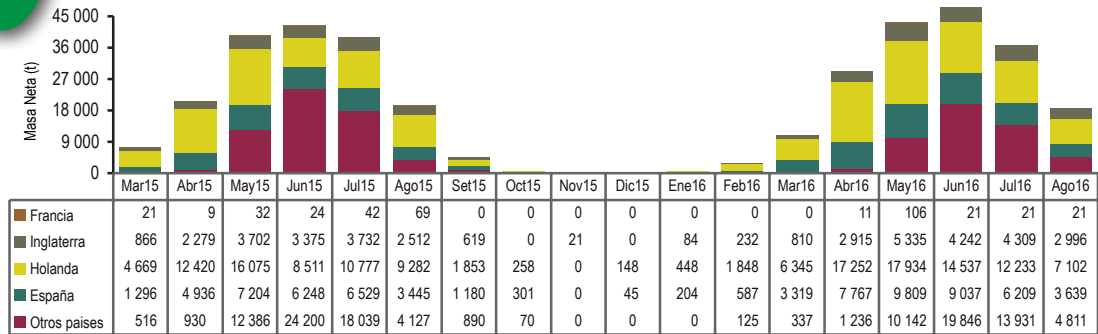
Fuente: USDA-Market News Com., 2016



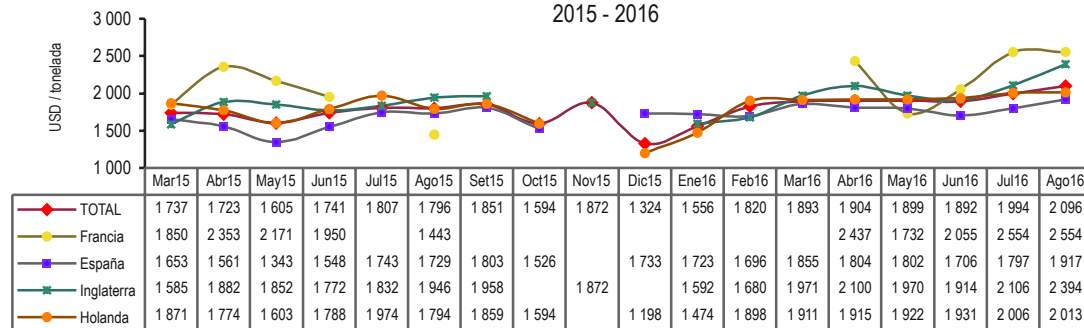


# Paltas

Perú: Exportación de paltas (aguacates) 2015 - 2016, por país destino



Perú: Valor unitario promedio FOB por principales destinos de exportación de paltas (aguacates), 2015 - 2016



## Precio de Paltas en mercados mayoristas

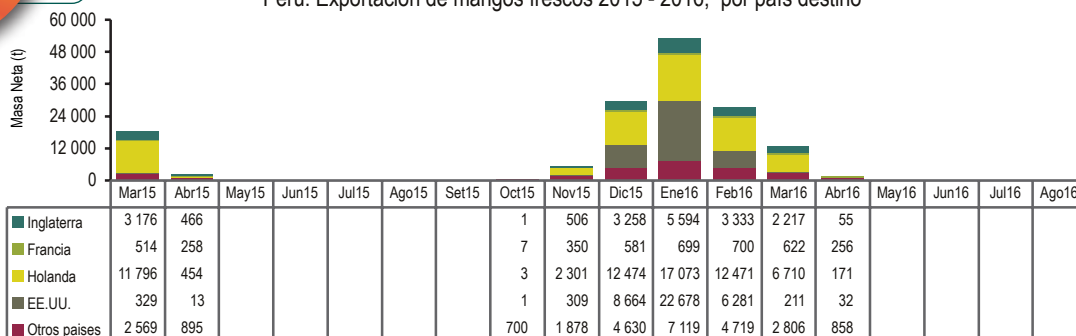
Origen	Variedad	Calibre	Unidad: US \$ / caja 20 lb (2 lyr)	
			05 agosto 2016	26 agosto 2016
<b>Mercado Mayorista de New York</b>				
California	Hass	40	60,00/68,00	...
		48	57,00/60,00	...
Florida	Various Greenskin Varieties	12	18,00	16,00
		14-16-18	18,00	16,00/18,00
		20-24	18,00	20,00
		22	18,00	...
México	Hass	36	60,00/62,00	64,00/66,00
		40	60,00/66,00	62,00/66,00
		48	58,00/64,00	55,00/58,00
		60	35,00	...
		Perú	Hass	32
		36	50,00	42,00
		40	46,00	40,00/42,00
		48	45,00/50,00	...
		60	...	20,00
<b>Mercado Mayorista de Los Angeles</b>				
California	Hass	48	58,00/62,00	58,00/62,00
		60	42,00/45,00	34,00/44,00
		70	32,00/34,00	...
	Lamb Hass	48	...	45,00
		60	...	35,00
México	Hass	40	55,00	...
		48	52,00/57,00	52,00/54,00
		60	34,00/38,00	32,00/44,00
Perú	Hass	32	...	40,00/45,00
		36	56,00/58,00	...
		60	32,00	...

Fuente: USDA-Market News Com., 2016

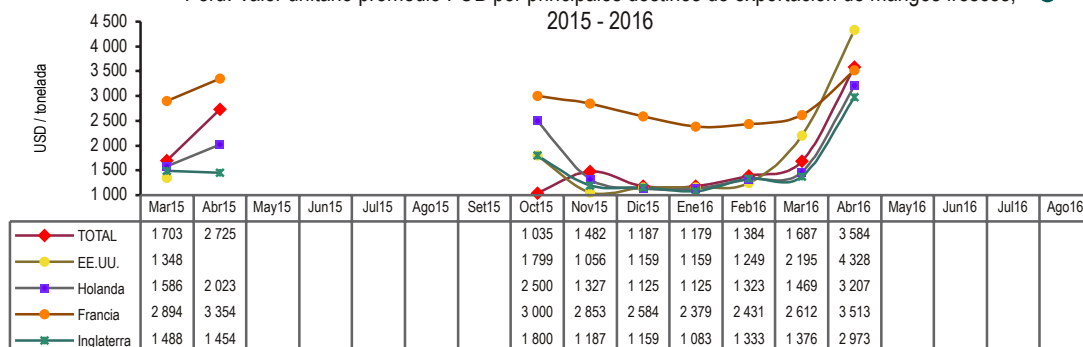


# Mango

Perú: Exportación de mangos frescos 2015 - 2016, por país destino



Perú: Valor unitario promedio FOB por principales destinos de exportación de mangos frescos, 2015 - 2016



## Precio de Mango en mercados mayoristas

Origen	Variedad	Calibre	Unidad: US \$ / caja 4-4,5 kg (1 lyr)	
			05 agosto 2016	26 agosto 2016

### Mercado Mayorista de Miami

México	Keitt	7	...	6,00
		9-10	...	6,00/7,00
	Kent	8	...	5,00/6,00
		9-10	...	5,00/7,00
	Tommy Atkins	6	5,00/7,00	...
		9	5,00/7,00	5,00/7,00

### Mercado Mayorista de New York


Brasil	Tommy Atkins	6	...	6,00/7,00
		7	...	6,00/9,00
		8	...	7,00/9,00
		9	...	7,50/9,00
		10	...	7,50/8,00
		12	...	7,00
México	Ataulfo	14-16	10,00/11,00	...
		18	10,00	...
		20	8,00	...
	Keitt	7	...	5,00/6,00
		8-9	5,50/6,00	5,00/6,00
		10	5,50	5,00/5,50
	Kent	6	...	7,00
		7	6,00	...
		8	6,00	5,00/6,00
		9	6,00	6,00/6,50
10		5,50/6,00	5,00/5,50	
14		...	5,00	

Origen	Variedad	Calibre	Unidad: US \$ / caja 5 kg	
			05 agosto 2016	26 agosto 2016

### Mercado Mayorista de New Convent Garden

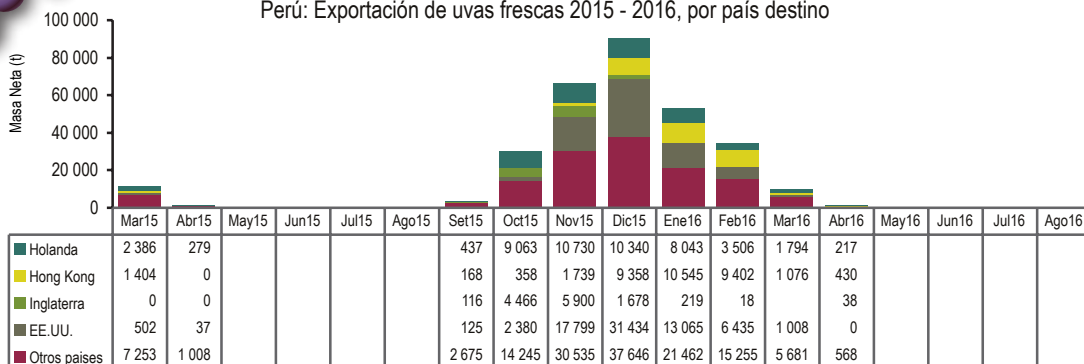
Egipto	Kent	s/e	10,02	...
--------	------	-----	-------	-----

Fuente: USDA-Market News Com., 2016

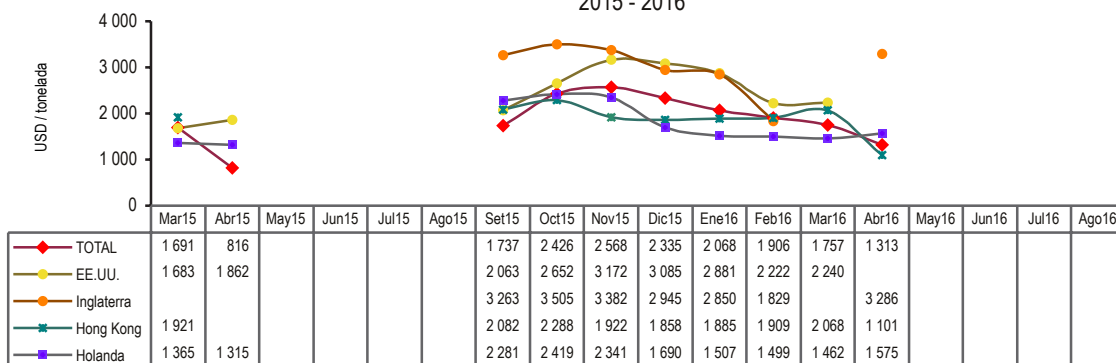


# Uva

Perú: Exportación de uvas frescas 2015 - 2016, por país destino



Perú: Valor unitario promedio FOB por principales destinos de exportación de uvas frescas, 2015 - 2016



## Precio de Uva en mercados mayoristas

Origen	Variedad	Calibre	Unidad: US \$ / caja 19 lb	
			05 agosto 2016	26 agosto 2016

### Mercado Mayorista de New York

California	Crimson Seedless	lge	...	22,00
		xlge	...	20,00
	Flame Seedless	lge	...	20,00/22,00
		xlge	...	22,00
	Scarlet Royal	jbo	...	26,00/28,00
		lge	...	20,00
		med	...	18,00
		xlge	...	24,00/26,00
	Sugraone	jbo	...	26,00
		lge	...	18,00/24,00
xlge		...	20,00/28,00	
Summer Royal	jbo	...	26,00/28,00	
	lge	...	18,00/24,00	
	xlge	...	22,00/24,00	
Sweet Celebration	lge	...	20,00	
	med	...	18,00	
	xlge	...	24,00/36,00	
Thompson Seedless	jbo	...	28,00	
	lge	...	20,00/24,00	
	med-lge	...	17,00/18,00	
	xlge	...	24,00/26,00	

sigue...



**Uvas**  
(continúa)

Origen	Variedad	Calibre	Unidad: US \$ / caja 19 lb	
			05 agosto 2016	26 agosto 2016

**Mercado Mayorista de Los Angeles**

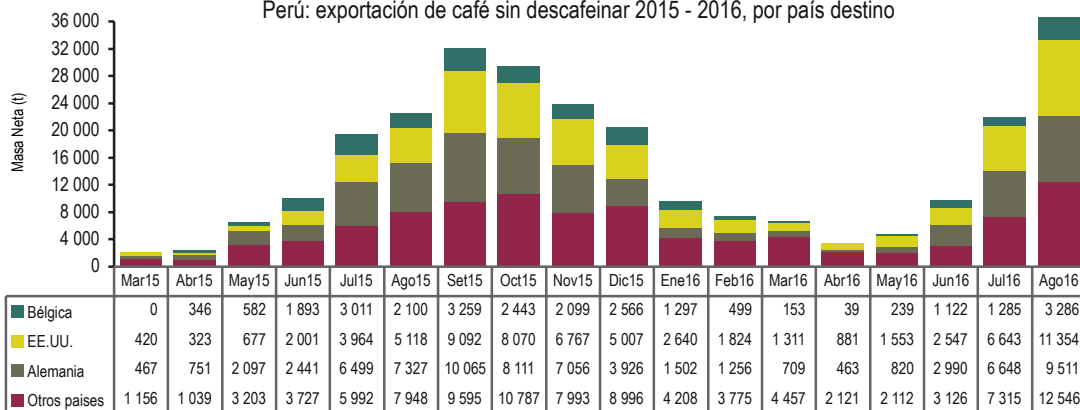
<b>California</b>	Black Seedless	xlge	...	25,00/29,00
	Crimson Seedless	lge	...	18,00
		med-lge	...	15,00/16,00
	Flame Seedless	lge	16,00/22,00	18,00/20,00
		med-lge	14,00/18,00	14,00/16,00
		xlge	22,00/25,00	...
	Majestic Seedless	xlge	...	28,00
	Scarlet Royal	xlge	...	22,00/26,00
	Sugraone	lge	17,00/22,00	16,50/20,00
		xlge	22,00/26,00	...
	Summer Royal	lge	...	18,00/22,00
		med-lge	...	16,00/18,00
		xlge	22,00/24,00	22,00/24,00
Sweet Celebration	xlge	30,00	28,00/30,00	
Thompson Seedless	xlge	...	22,00/25,00	
White Seedless Type	med-lge	18,00/20,00	20,00	
	xlge	30,00/32,00	28,00/30,00	

**jbo:** jumbo      **med:** medium      **lge:** large      **xlge:** extra large      **s/e:** sin especificar  
Fuente: USDA-Market News Com., 2016

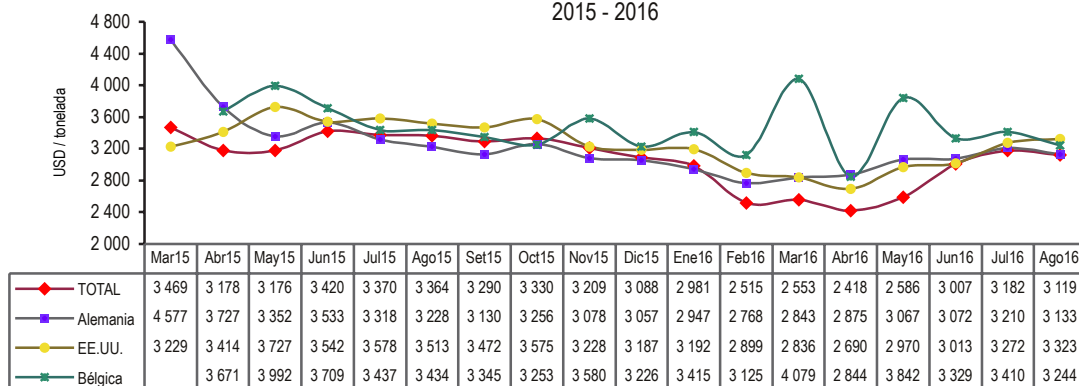


# Café

Perú: exportación de café sin descafeinar 2015 - 2016, por país destino

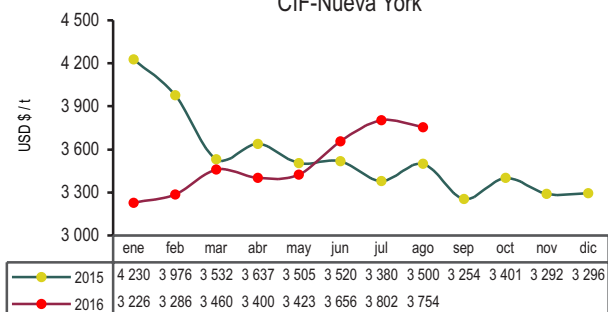


Perú: Valor unitario promedio FOB por principales destinos de exportación de Café sin descafeinar, 2015 - 2016




## Cotización internacional

Café - Otros suaves Arábigos  
CIF-Nueva York



Fuente: BCR, FAO, ODEPA

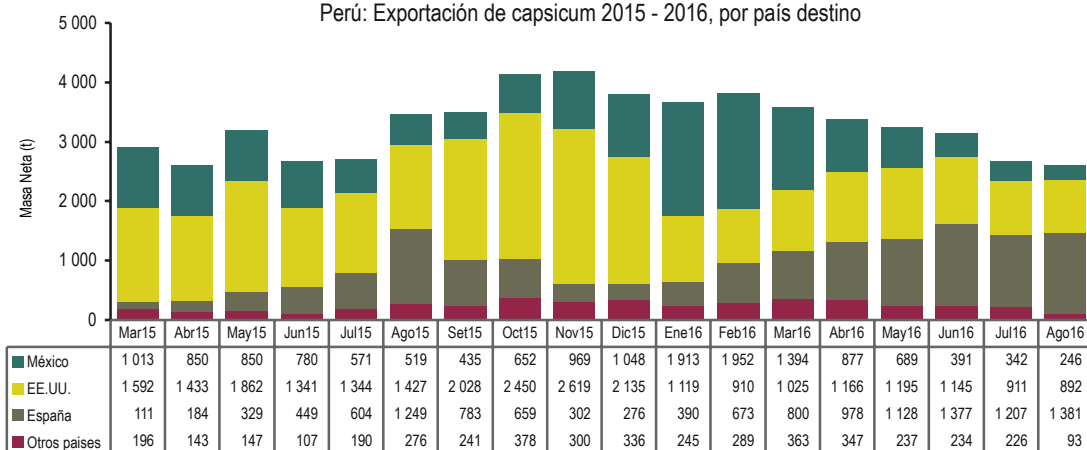
En agosto, el precio del café registró una disminución, que fue originada por la menor demanda por parte de los países importadores, noticias de una abundante cosecha precedente de Brasil, la influencia del aumento en la cotización del dólar estadounidense y perspectivas de buenos rendimientos en Vietnam e Indonesia para el periodo 2015-2016.



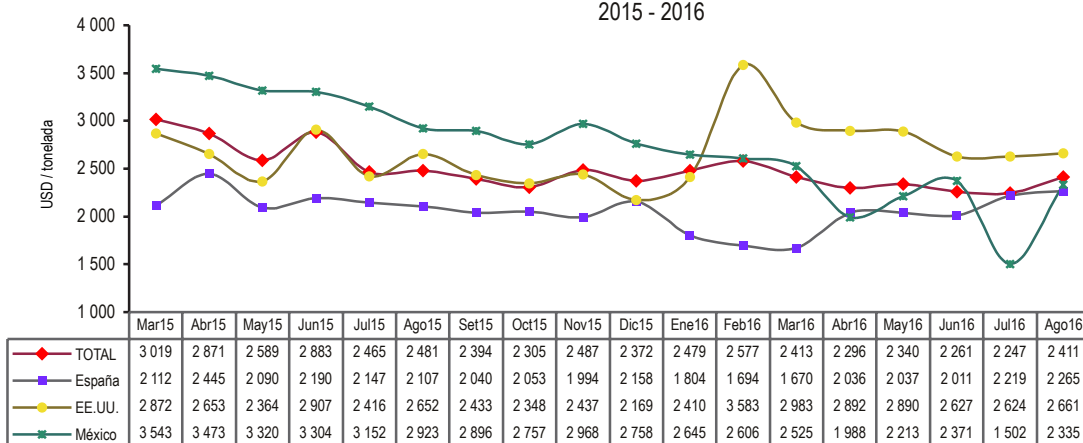
## Frutos de los género Capsicum



Perú: Exportación de capsicum 2015 - 2016, por país destino



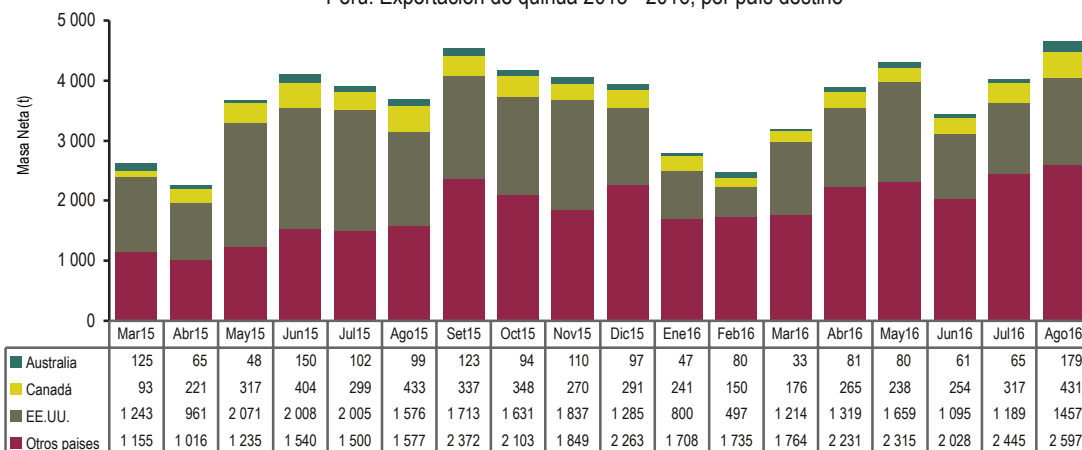
Perú: Valor unitario promedio FOB por principales destinos de exportación de capsicum, 2015 - 2016



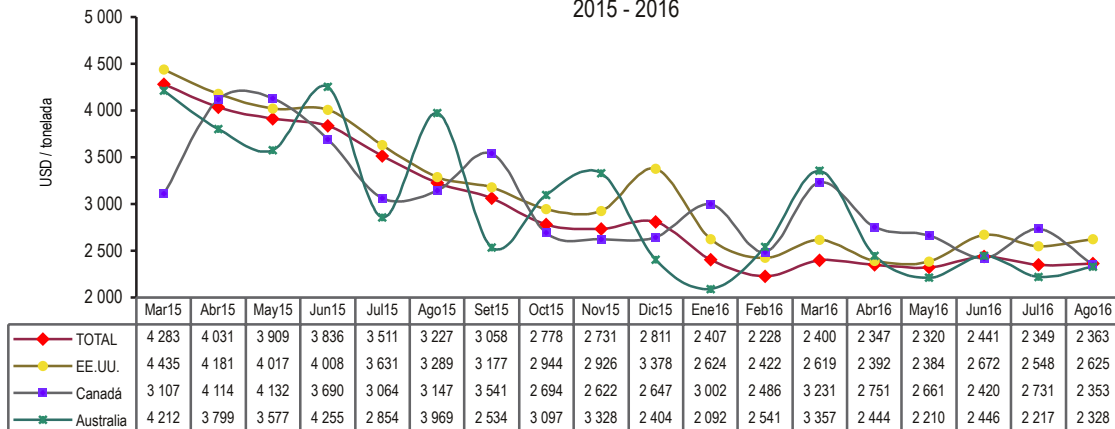



# Quinoa

Perú: Exportación de quinoa 2015 - 2016, por país destino



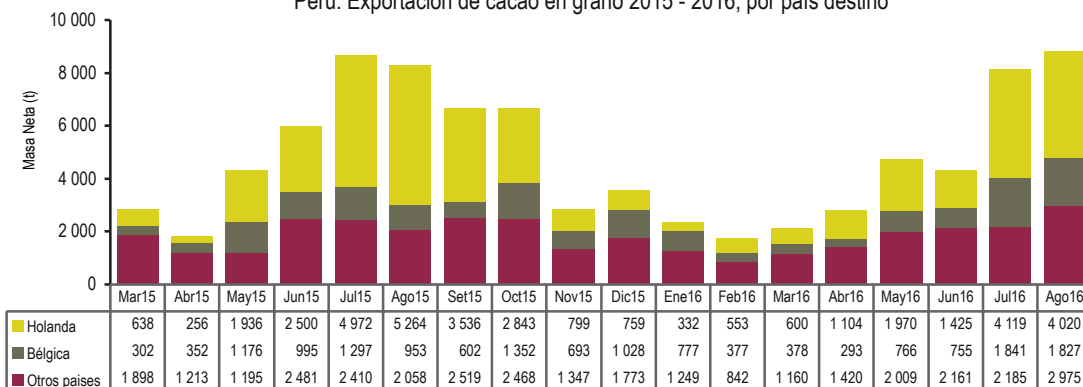
Perú: Valor unitario promedio FOB por principales destinos de exportación de quinoa, 2015 - 2016



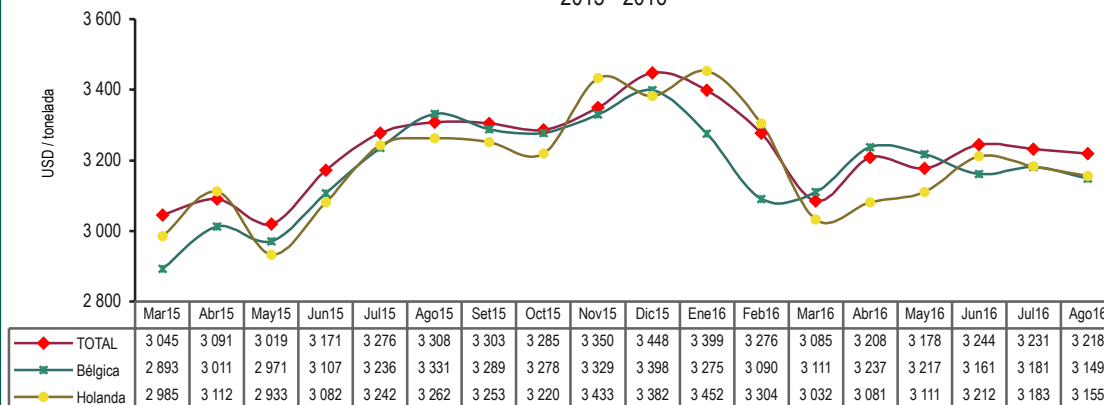


## Cacao

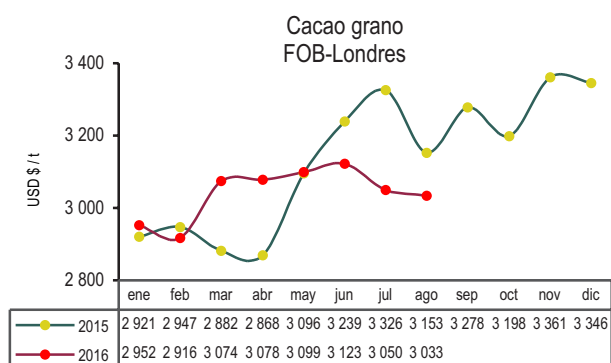
Perú: Exportación de cacao en grano 2015 - 2016, por país destino



Perú: Valor unitario promedio FOB por principales destinos de exportación de cacao en grano, 2015 - 2016




## Cotización internacional



Fuente: BCR, FAO, ODEPA

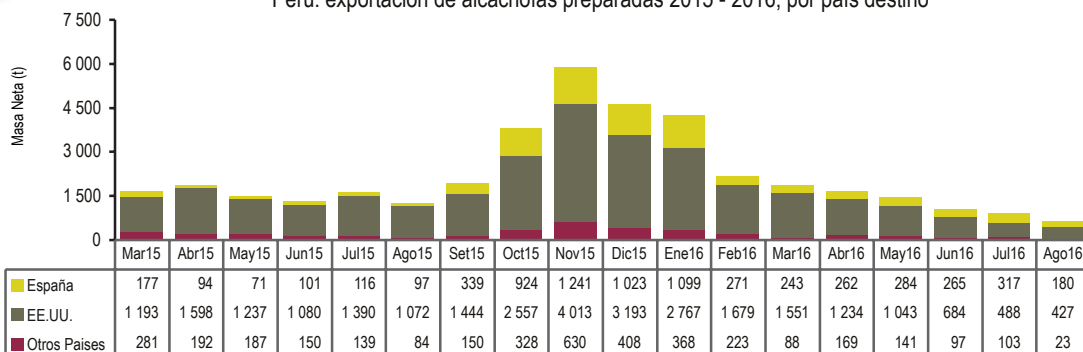
A pesar del temor de que el clima adverso para la cosecha en Costa de Marfil, pueda evitar un alza en la producción del grano para el periodo 2016-2017; el precio del cacao en agosto, bajó básicamente como consecuencia del mayor número de ventas especulativas realizadas por los fondos de inversión y la influencia del aumento en la cotización del dólar estadounidense.



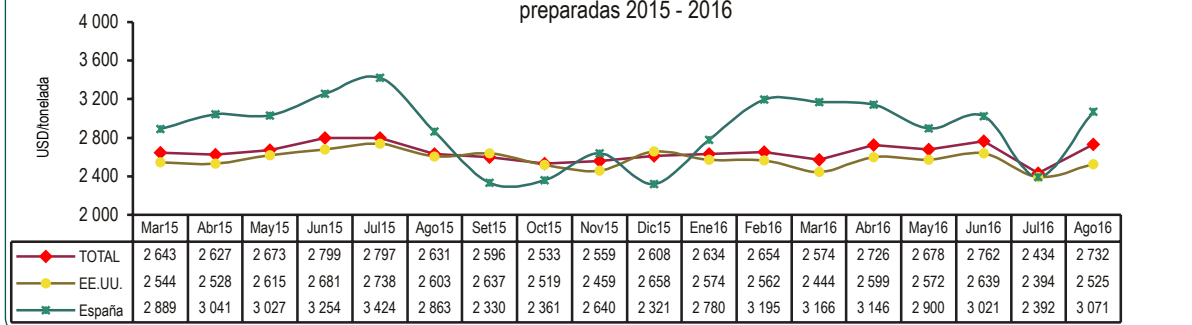


# Alcachofa

Perú: exportación de alcachofas preparadas 2015 - 2016, por país destino



Perú: Valor unitario promedio FOB por principales destinos de exportación de alcachofas preparadas 2015 - 2016



## Precio de Alcachofa en mercados mayoristas

Origen	Variedad	Calibre	Unidad: US \$ / caja	
			05 agosto 2016	26 agosto 2016
<b>Mercado Mayorista de Los Angeles</b>				
California	Globe Thorned	12	24,00/26,00	26,00
	Green	18-24	24,00	24,00
		30-36	...	24,00
<b>Mercado Mayorista Miami</b>				
California	Globe Thorned Green	sml-med	78,00/79,00	78,00/79,00
	Globe Thornless Green	24	...	26,00/36,00
		36	...	24,00/26,00
<b>Mercado de San Francisco</b>				
California	Globe Green	18	18,00/21,00	18,00/20,00
		24	18,00/24,00	18,00/20,00
		30	10,00/21,00	14,00/16,00
		36	10,00/20,00	14,00/15,00
		48	8,00/10,00	10,00
		lge-lse	8,00/10,00	...
		sml-lse	10,00/26,00	18,00/20,00
		Globe Thornless Green	30	20,00/21,00

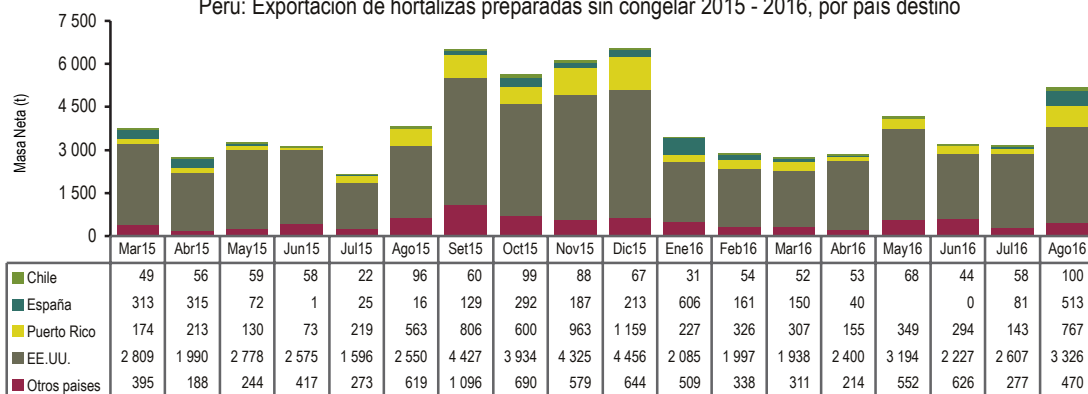
sml: small      med: medium      lge: large      lse: suelto

Fuente: USDA-Market News Com., 2016

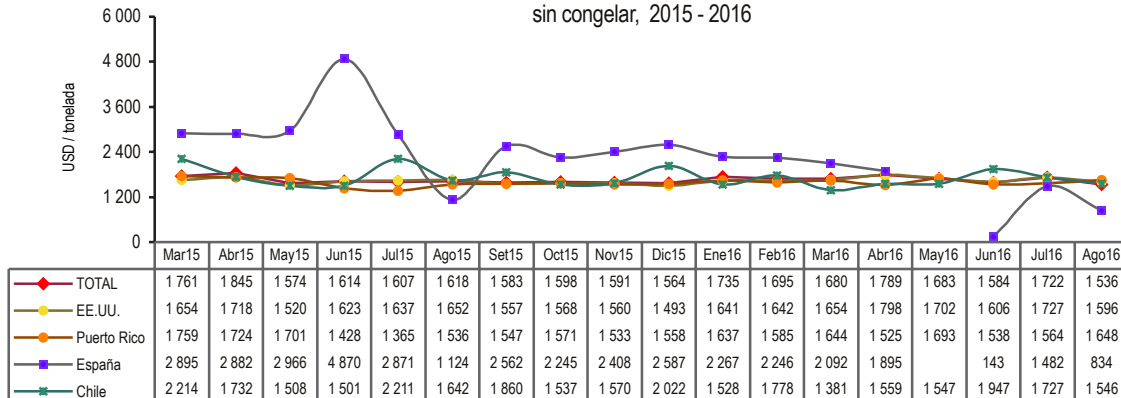


## Hortalizas Preparadas

Perú: Exportación de hortalizas preparadas sin congelar 2015 - 2016, por país destino



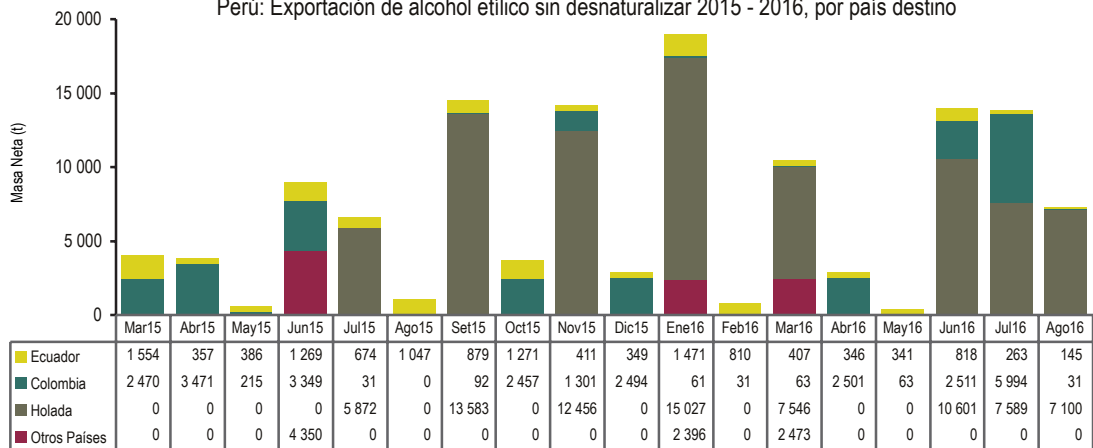
Perú: Valor unitario promedio FOB por principales destinos de exportación de hortalizas preparadas sin congelar, 2015 - 2016



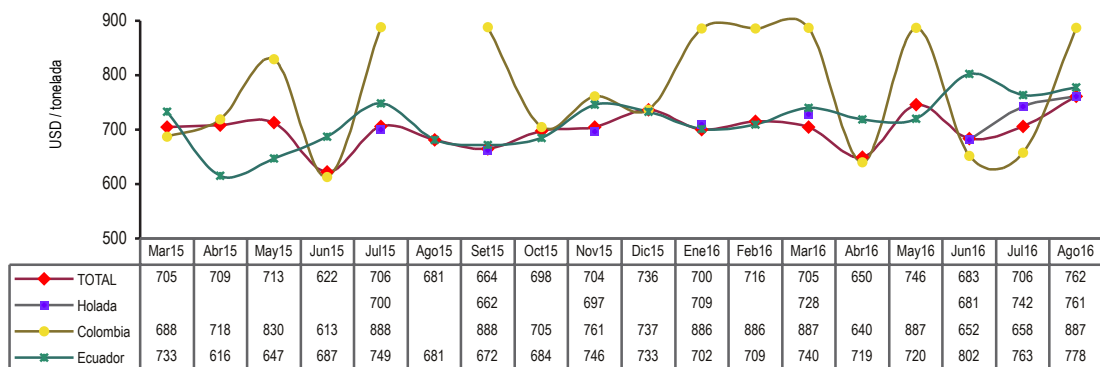


# Alcohol

Perú: Exportación de alcohol etílico sin desnaturalizar 2015 - 2016, por país destino



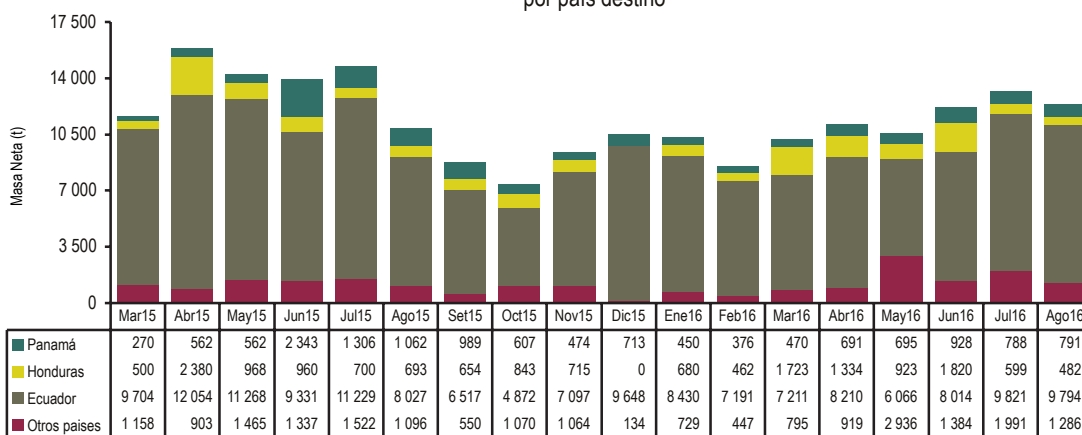
Perú: Valor unitario promedio FOB por principales destinos de exportación de alcohol etílico sin desnaturalizar, 2015 - 2016



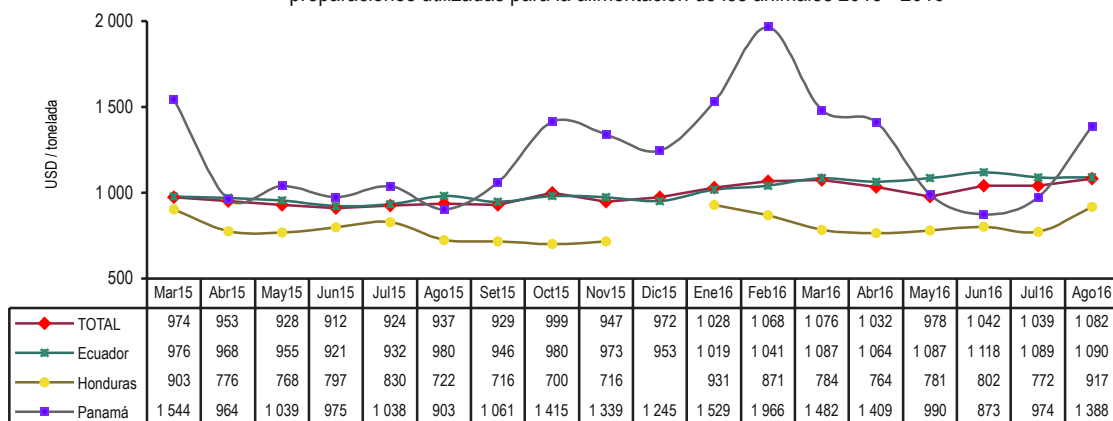



## Preparaciones utilizadas para alimentación de los animales

Perú: Exportación de preparaciones utilizadas para la alimentación de los animales 2015 - 2016, por país destino



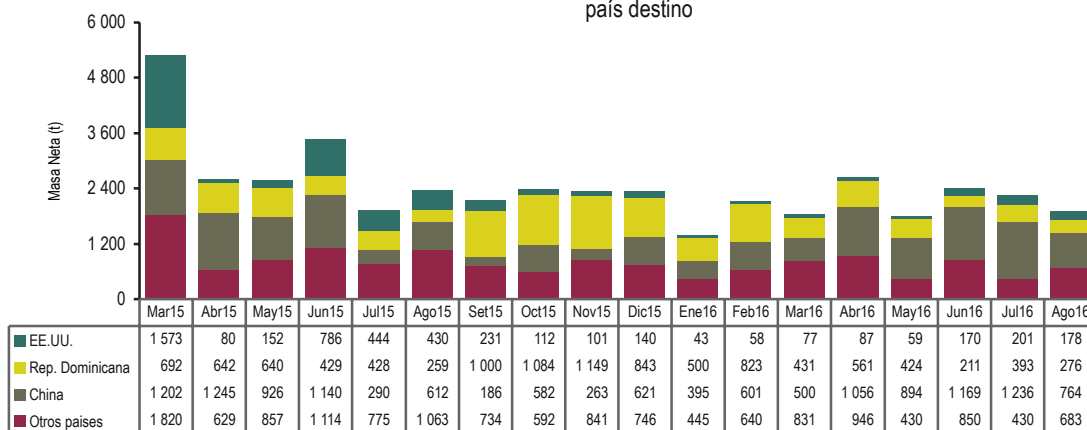
Perú: Valor unitario promedio FOB por principales destinos de exportación de preparaciones utilizadas para la alimentación de los animales 2015 - 2016



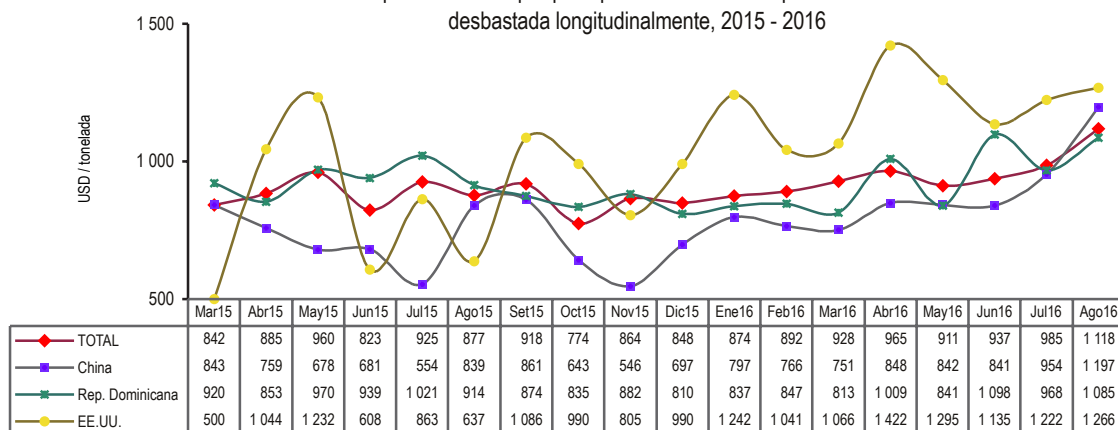


## Madera aserrada o desbastada longitudinalmente

Perú: exportación de madera aserrada o desbastada longitudinalmente 2015 - 2016, por país destino



Perú: Valor unitario promedio FOB por principales destinos de exportación de madera aserrada o desbastada longitudinalmente, 2015 - 2016





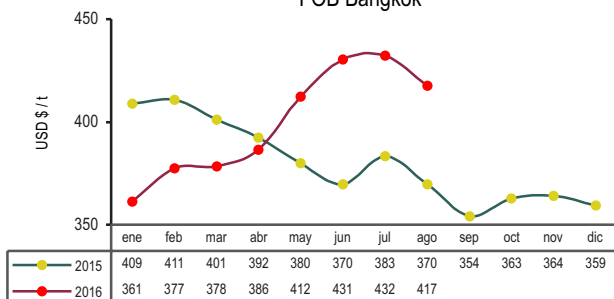
## COTIZACIONES INTERNACIONALES de principales commodities agrarios

En agosto del 2016, en comparación con el mes anterior, los precios internacionales de los principales commodities agrarios (café, cacao, arroz, maíz, frijól de soya y azúcar contrato N° 5,) disminuyeron debido a la menor demanda por parte de los países importadores y condiciones climáticas favorables suscitadas en las principales zonas productoras. Por otro lado, los precios del trigo, aceite de soya y azúcar contrato N° 16, registraron incrementos, que respondieron a la firme demanda global y la incidencia del alza del



### Arroz

Arroz Blanco Tailandés - 15%g.q.  
FOB Bangkok



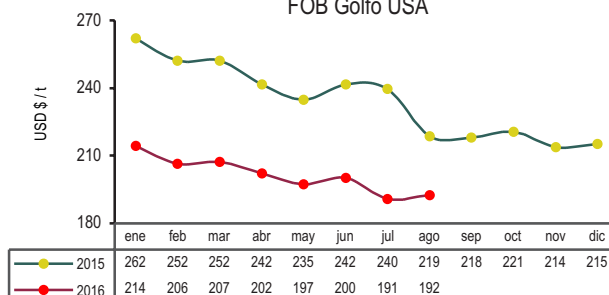
Fuente: BCRP, FAO, ODEPA

El precio del arroz blanco tailandés (15% granos quebrados), en el mes de agosto registró una baja de 3%, situación atribuible a la débil demanda global, la firme oferta del cereal por parte de Tailandia, previsiones de una mayor producción en Indonesia, China, India, Brasil, Estados Unidos y las Filipinas; y el mayor número de ventas especulativas realizadas por los fondos de inversión.

### Trigo




Trigo N°2 Hard Red Winter  
FOB Golfo USA



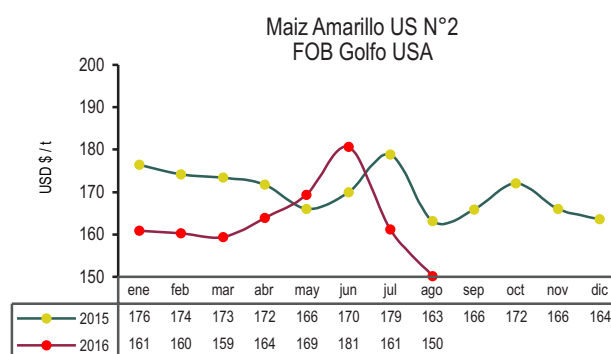
Fuente: BCRP, FAO, ODEPA

La firme demanda, principalmente por parte de Brasil, Japón y Nigeria, condiciones climáticas adversas acontecidas en Europa y el mayor número de compras especulativas realizadas por los inversionistas, fueron los principales factores alcistas del precio del trigo duro en el mes de agosto, sin embargo, los abundantes suministros mundiales, evitaron un mayor incremento del precio.



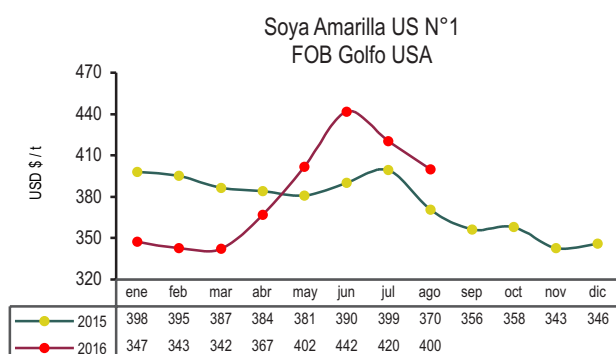
## Maíz

El precio del maíz US. N° 2 en agosto se contrajo a causa de pronósticos de condiciones climáticas favorables aunadas a perspectivas de una producción récord en Estados Unidos; asimismo incidieron, previsiones de un aumento en la producción de Brasil y las mayores siembras de Argentina.



Fuente: BCRP, FAO, ODEPA

## Soya

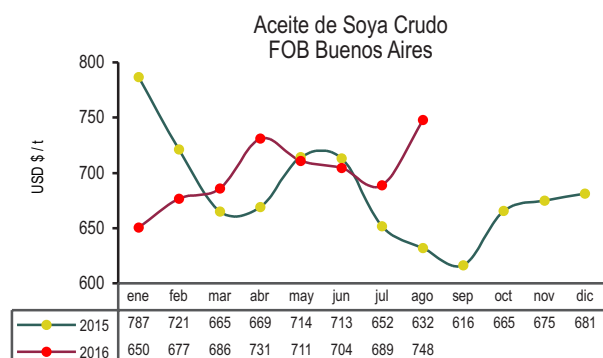


Fuente: BCRP, FAO, ODEPA

La baja del precio del frijol de soya en agosto, se explicó por la incidencia del alza en la cotización del dólar estadounidense, pronósticos de clima favorable para las principales regiones productoras de soya del Medio Oeste de Estados Unidos y ventas técnicas realizadas por los inversionistas.

Por otro lado, el precio del aceite de soya fue impulsado por la mayor frecuencia de compra por parte de los países importadores, la repercusión del aumento del precio del aceite de palma y la recuperación de los precios del petróleo.

En el mes de agosto del 2016, en comparación con el precio alcanzado en el mes anterior; el precio del frijol de soya bajó 5% y el del aceite de soya subió 9%. Y en referencia al mes de agosto del año 2015, el precio del frijol de soya aumentó 8% y el del aceite de soya 18%.



Fuente: BCRP, FAO, ODEPA



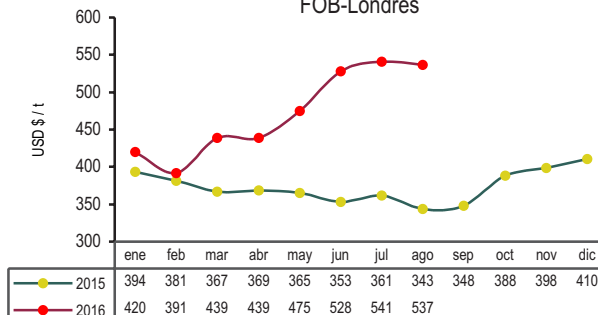
## Azúcar

El precio del azúcar contrato N° 5 disminuyó en agosto por la amplia disponibilidad global del commodity, aunada al fuerte ritmo de molienda de caña en Brasil y el debilitamiento de la divisa brasileña frente al dólar estadounidense.

En cuanto al precio del azúcar contrato N° 16, este subió como resultado de la constante demanda por parte de los países asiáticos y compras especulativas realizadas por los inversionistas.

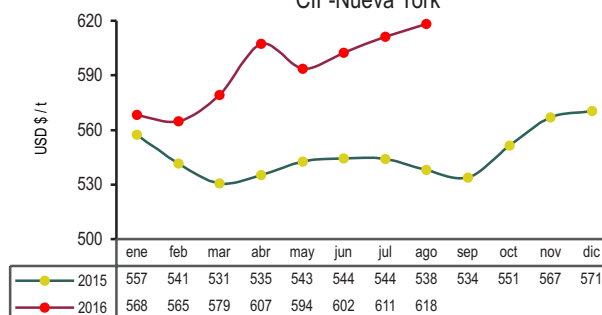
En agosto del 2016, en comparación al mes anterior, el precio del azúcar contrato N° 5 (blanca) disminuyó 1% y el del azúcar contrato N° 16 (rubia) aumentó 1%. Mientras que en referencia a los valores alcanzados en agosto del 2015, los precios crecieron 56% y 15%, respectivamente.

Azúcar Refinada Contrato N° 5  
FOB-Londres



Fuente: BCRP, FAO, ODEPA

Azúcar Contrato N° 16  
CIF-Nueva York



Fuente: BCRP, FAO, ODEPA





MINISTERIO  
DE AGRICULTURA  
Y RIEGO

**Dirección General de Seguimiento y  
Evaluación de Políticas - DGESEP**

**Dirección de Estadística Agraria - DEA**  
Jr. Yauyos 258. Cercado de Lima



209 -8800 (anexo 4261)



siea@minagri.gob.pe



[www.minagri.gob.pe](http://www.minagri.gob.pe)  
[siea.minagri.gob.pe](http://siea.minagri.gob.pe)