



PERÚ

Ministerio
de Agricultura y Riego

Precios en **MERCADOS INTERNACIONALES** de Productos Agrarios

Nº: 12 / Año: 16 / Diciembre 2016



Dirección General de Seguimiento y Evaluación de Políticas - DGESEP

**“Precios en MERCADOS INTERNACIONALES
de Productos Agrarios”**

REPÚBLICA DEL PERÚ

Pedro Pablo Kuczynski Godard
Presidente Constitucional del Perú

MINISTERIO DE AGRICULTURA Y RIEGO

José Manuel Hernández Calderón
Ministro

VICEMINISTERIO DE POLÍTICAS AGRARIAS

Pablo Benjamín Quijandría Salmón
Viceministro

Dirección General de Seguimiento y Evaluación de Políticas

Christian Garay Torres
Director General

Dirección de Estadística Agraria

Manuel Eduardo Castro Larrea
Director

Autora:

Jackelin Mendieta

Cordinador:

Percy Noblecilla

Diseño y diagramación digital:

Elva Castro Ballvé

Lima, 2017



PRECIOS FOB **de las Exportaciones según principales** **destinos**

En el periodo enero-diciembre del 2016, las agroexportaciones alcanzaron un valor FOB de USD 5 790 millones, registrando un aumento de 10% con respecto al año anterior.

Los precios promedio de los siguientes productos registraron variaciones positivas en el mes de diciembre con respecto al mes anterior: leche evaporada (1% más), frutos del género capsicum (3%), espárragos frescos (8%), banano tipo "Cavendish Valery" (0,1%), quinua (5%), uvas frescas (4%) y alcachofas preparadas (3%).

Por otro lado, los precios promedio de los siguientes productos registraron variaciones a la baja en el mes de diciembre con respecto al mes anterior: madera aserrada o debastada longitudinalmente (-6%), cebollas frescas (-1%), café (-0,4%), alcohol etílico sin desnaturalizar (-8%), mangos frescos (-20%), cacao en grano (-2%), hortalizas preparadas sin congelar (-6%) y preparaciones utilizadas para la alimentación de los animales (-1%).

En cuanto a las exportaciones agrarias, los principales productos demandados en el mercado internacional son: café sin descafeinar, uvas frescas, espárragos frescos,

paltas, quinua, cacao en grano, preparaciones utilizadas para la alimentación de los animales, mangos frescos, leche evaporada, bananas Cavendish Valery, alcachofas preparadas, cebollas, hortalizas preparadas sin congelar, alcohol etílico sin desnaturalizar, maderas aserradas o debastada longitudinalmente y frutos del género Capsicum.

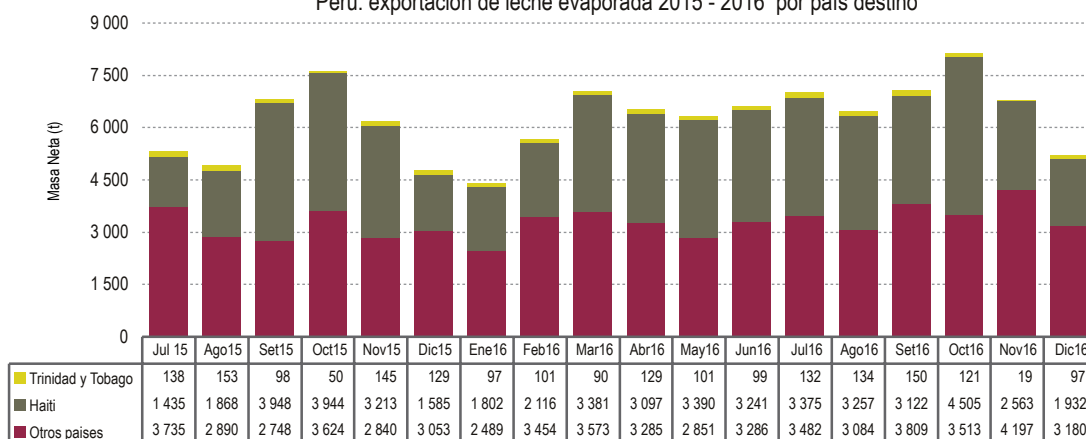
Durante el año 2016 se exportaron productos mediante 638 partidas arancelarias, de las cuales el presente boletín considera las 20 que corresponden a los productos mencionados en el párrafo anterior; dichas partidas arancelarias en su conjunto abarcaron el 61% del total exportado, alcanzando USD 3 545 millones.

A continuación, se presenta la evolución mensual de la masa neta exportada (toneladas) y valores unitarios promedio FOB (USD/t), en mercados de destino de los principales productos del ranking de exportaciones agrarias del Perú durante los últimos 18 meses; así como los precios en los principales mercados mayoristas de Estados Unidos, Canadá y Europa y cotizaciones internacionales de los principales commodities agrarios.

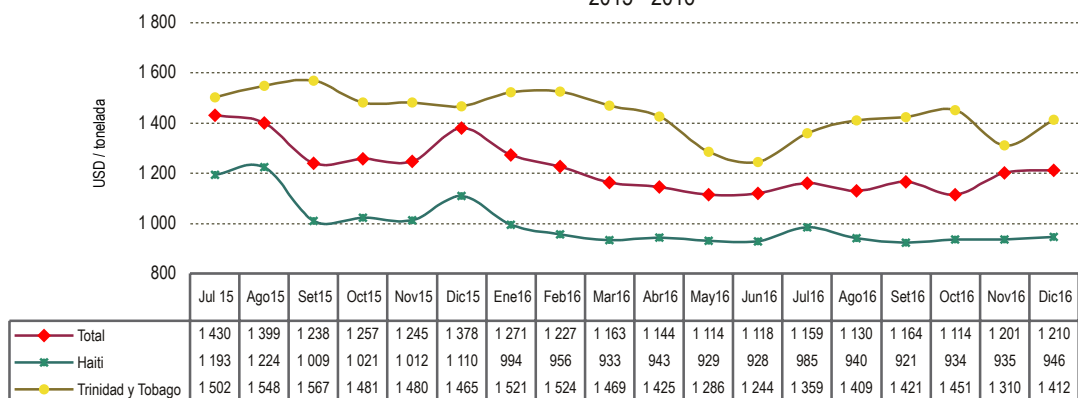


Leche evaporada

Perú: exportación de leche evaporada 2015 - 2016 por país destino



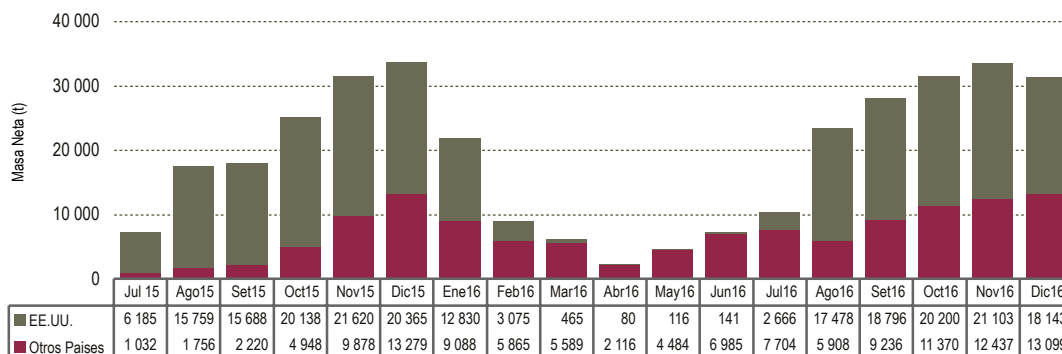
Perú: Valor unitario promedio FOB por principales destinos de exportación de leche evaporada 2015 - 2016



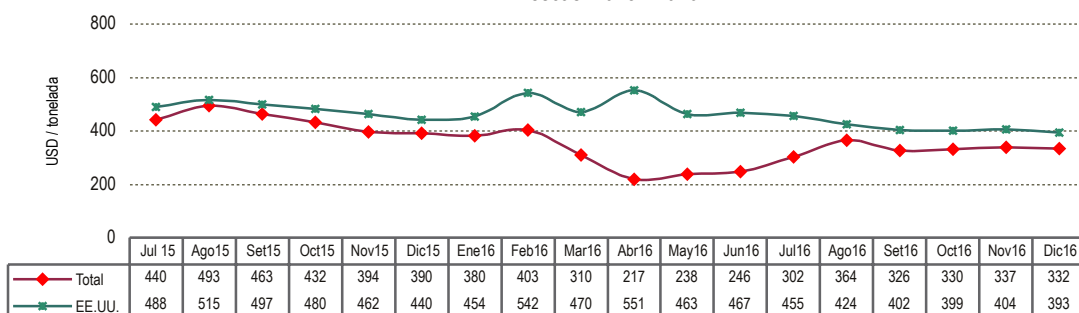


Cebollas

Perú: Exportación de cebollas frescas 2015 - 2016, por país destino



Perú: Valor unitario promedio FOB por principales destinos de exportación de cebollas frescas 2015 - 2016



Precio de Cebolla en mercados mayoristas

Origen	Variedad	Calibre	Unidad: US \$ / caja-sacos	
			09 diciembre 2016	30 diciembre 2016

Mercado: Mayorista de Miami

Canadá 25 lb	Red Globe Type	jbo	10,00/11,00	10,00/11,00
Idaho-Oregon 25 lb	Red Globe Type	jbo	12,50/15,00	12,50/15,00
México 25 lb	Red Globe Type	jbo	12,00/14,00	12,00/14,00
Colorado 50 lb	Blanca	jbo	21,00/22,00	21,00/22,00
Idaho-Oregon 50 lb	Yellow Spanish Hybrid	jbo col	11,50/13,00 11,50/14,00	11,50/13,00 11,50/14,00
México 50 lb	Blanca	jbo	20,00/21,00	20,00/21,00

sigue...



Cebollas
(continúa)

Origen	Variedad	Calibre	Unidad: US \$ / caja-sacos	
			09 diciembre 2016	30 diciembre 2016

Mercado: Mayorista de New York

California 25 lb	Red Globe Type	jbo	...	7,00/8,00
Canadá 25 lb	Red Globe Type	jbo	7,00/8,00	7,00/8,00
		med	6,00/7,00	7,00
Idaho 25 lb	Red Globe Type	jbo	7,00/8,00	...
New York 25 lb	Red Globe Type	jbo	8,00/9,00	8,00/9,00
		med	7,00/8,00	6,00/8,00
Oregon 25 lb	Red Globe Type	jbo	9,00/10,00	8,00/9,00
		med	7,00/9,00	6,00/8,00
Washington 25 lb	Red Globe Type	jbo	...	7,00/9,00
		med	8,00	6,00/7,00
Canadá 50 lb	Yellow Globe Type	jbo	10,00/12,00	...
Idaho-Oregon 50 lb	Yellow Spanish Hybrid	jbo	9,50/11,00	10,00/12,00
		col	12,00/13,00	13,00
	Blanca	jbo	18,00/20,00	18,00/20,00
New York 50 lb	Yellow Globe Type	jbo	8,00/10,00	...
		s/e	11,00/12,00	10,00/11,00
Washington 50 lb	Yellow Hybrid	jbo	10,00/11,00	10,00/12,00
		jbo	18,00/20,00	18,00/20,00

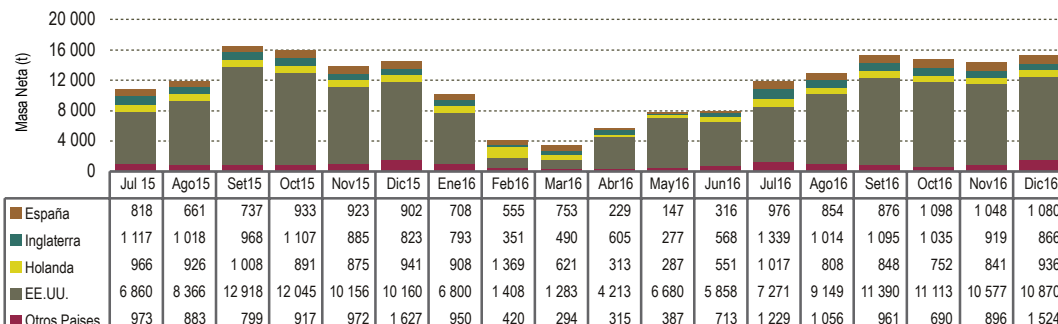
col : colosal jbo : jumbo med : medium lge : large s/e : sin especificar

Fuente: USDA-Market News Com., 2016

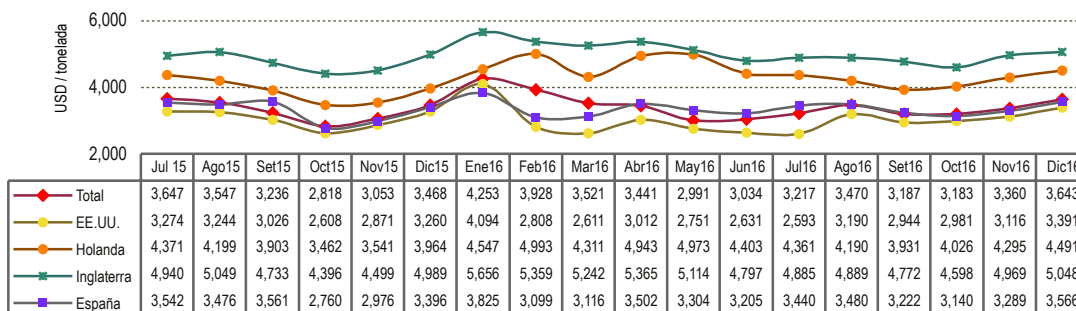


Espárragos

Perú: exportación de espárragos frescos 2015 - 2016, por país destino



Perú: Valor unitario promedio FOB por principales destinos de exportación de espárragos frescos 2015 - 2016



Precio de Espárrago en mercados mayoristas

Origen	Variedad	Calibre	Unidad: US \$ / caja 11 libras	
			09 diciembre 2016	30 diciembre 2016

Mercado Mayorista de Chicago

Perú	Verde	jbo	26,50/29,00	36,00/36,50
		lge	28,50/32,50	35,00/36,50
		sml	16,00/16,50	...
		std	29,00/33,00	35,00/36,50
		xlge	20,50/32,50	28,50/30,00
	Blanco	lge	40,00	40,00/41,00
		std	40,00	40,00/41,00

Mercado Mayorista de Miami

Perú	Verde	jbo	27,00/32,50	37,00/40,00
		lge	27,00/32,00	37,00/39,00
		std	27,50/30,00	35,00/39,00
	Blanco	std	33,00/34,00	37,00/38,00

sigue...




Espárragos
(continúa)

Origen	Variedad	Calibre	Unidad: US \$ / caja 11 libras	
			09 diciembre 2016	30 diciembre 2016

Mercado Mayorista de New York

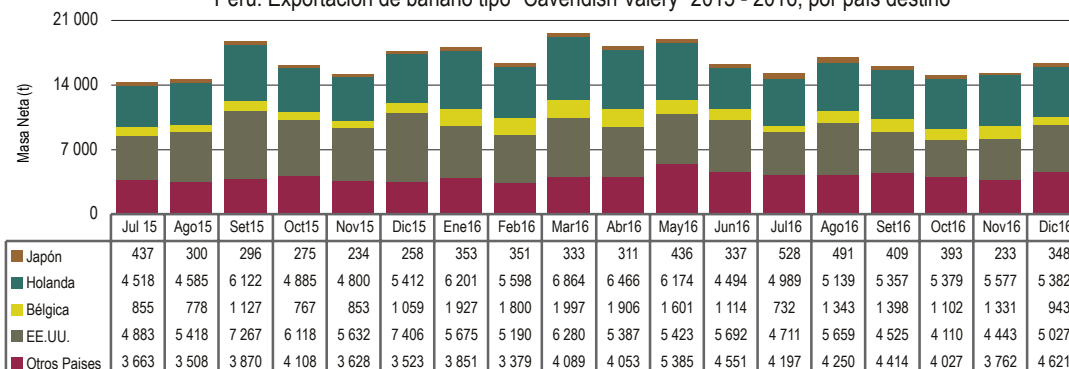
México	Verde	jbo	30,00/40,00	46,00/48,00
		lge	40,00	46,00/48,00
		std	32,00/40,00	46,00/48,00
Perú	Verde	jbo	30,00/32,00	30,00/38,00
		lge	28,00/38,00	30,00/38,00
		sml	15,00/16,00	...
		std	26,00/36,00	30,00/38,00
		xlge	28,00/30,00	...
	Blanco	lge	38,00	36,00/38,00
		std	...	36,00/38,00

std : estándar **jbo** : jumbo **med** : medium **lge** : large **xlge** : extra large **s/e** : sin especificar
Fuente: USDA-Market News Com., 2016

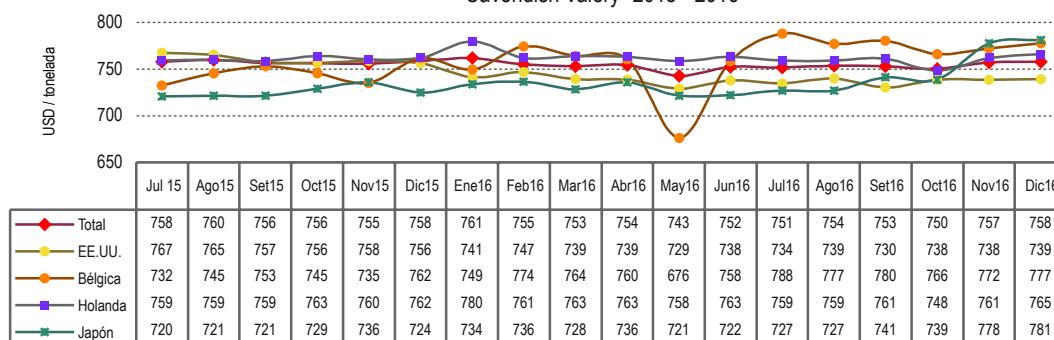


Banano

Perú: Exportación de banano tipo "Cavendish Valery" 2015 - 2016, por país destino



Perú: Valor unitario promedio FOB por principales destinos de exportación de banano "Cavendish Valery" 2015 - 2016



Precio de Banano en mercados mayoristas

Origen	Variedad	Calibre	Unidad: US \$ / caja 40 libras	
			09 diciembre 2016	30 diciembre 2016

Mercado Mayorista de Chicago


Colombia	s/e	s/e	16,00/18,00	16,00/18,00
Costa Rica	s/e	s/e	16,00/18,00	16,00/18,00
Guatemala	s/e	s/e	16,00/18,00	16,00/18,00
Honduras	s/e	s/e	17,00/17,70	17,00/17,70
México	s/e	s/e	16,00/18,00	16,00/18,00

Mercado Mayorista de Miami

Costa Rica	s/e	s/e	16,00/17,00	16,00/17,00
Guatemala	s/e	s/e	14,00/15,00	14,00/15,00
Honduras	s/e	s/e	14,00/17,00	14,00/17,00

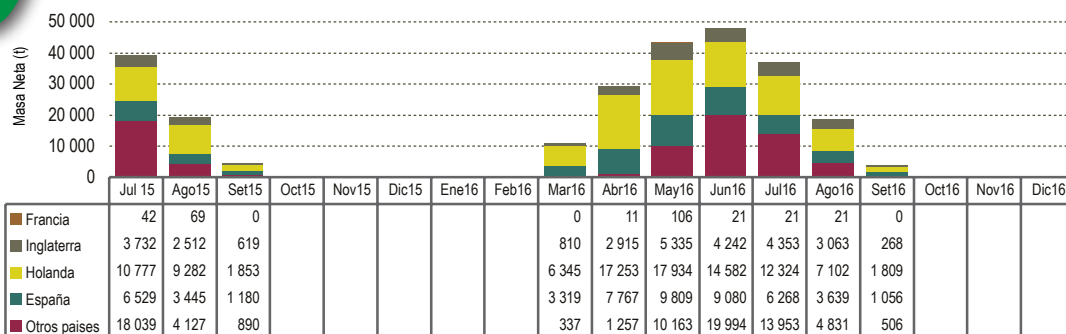
s/e: sin especificar

Fuente: USDA-Market News Com., 2016

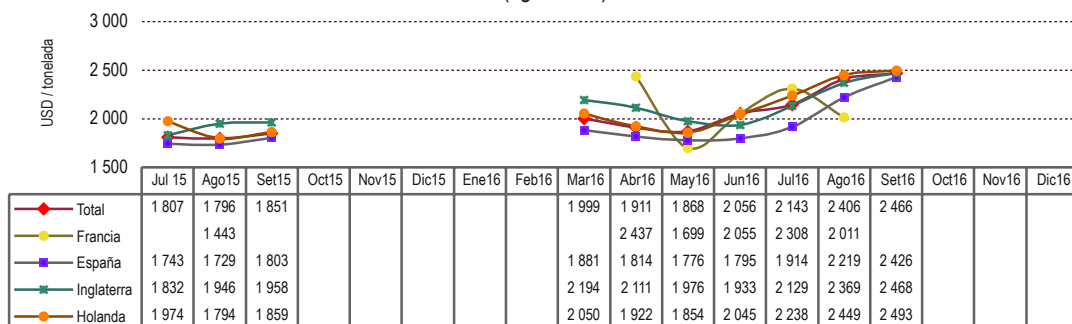


Paltas

Perú: Exportación de paltas (aguacates) 2015 - 2016, por país destino



Perú: Valor unitario promedio FOB por principales destinos de exportación de paltas (aguacates) 2015 - 2016



Precio de Paltas en mercados mayoristas

Origen	Variedad	Calibre	Unidad: US \$ / caja 20 lb (2 lyr)	
			09 diciembre 2016	30 diciembre 2016

Mercado Mayorista de New York

México	Hass	32	32,00	40,00/45,00
		36	32,00/34,00	40,00/45,00
		40	34,00/38,00	40,00/45,00
		48	34,00/38,00	42,00/44,00

Mercado Mayorista de Los Angeles

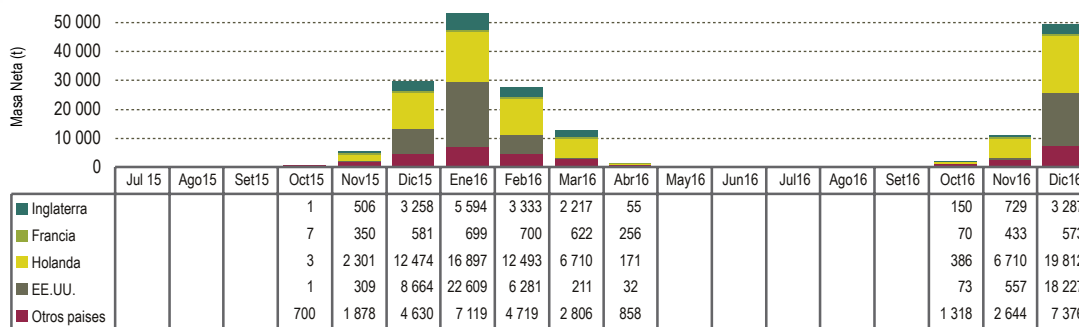
Chile	Hass	32	18,00	...
		36	18,00	...
México	Hass	32	30,00	...
		36	28,00/32,00	39,00/44,00
		40	28,00/30,00	39,00/44,00
		60	26,00/30,00	27,00/30,00
		70	...	23,00/24,00
		84	...	19,00/20,00

Fuente: USDA-Market News Com., 2016

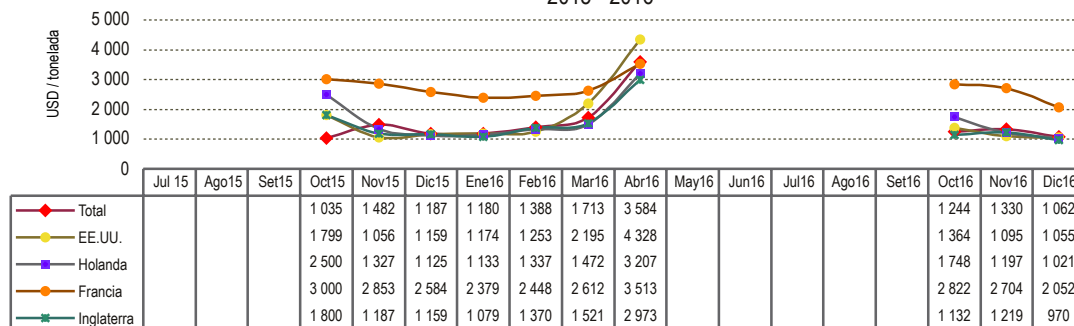


Mango

Perú: Exportación de mangos frescos 2015 - 2016, por país destino



Perú: Valor unitario promedio FOB por principales destinos de exportación de mangos frescos 2015 - 2016



Precio de Mango en mercados mayoristas

Origen	Variedad	Calibre	Unidad: US \$ / caja 4-4,5 kg (1 lyr)	
			09 diciembre 2016	30 diciembre 2016

Mercado Mayorista de Miami

Ecuador	Ataulfo	20	6,00/7,00	7,00/8,00
	Kent	7-8-9	...	7,00/8,00
	Tommy Atkins	7-8-10 9	6,00/8,00 ...	6,00/8,00 6,00/8,00

Mercado Mayorista de New York

Ecuador	Ataulfo	14	...	8,00/9,00	
		16	...	7,00	
		20	...	6,00/7,00	
	Keitt	7-8-9		6,50/7,00	...
	Kent	6-12	7	7,00	6,00/7,00
			8	7,00	6,00/8,00
			9	7,00	6,00/7,00
			10	...	6,00/8,00
			12	5,00	...
	Tommy Atkins	6	6	...	7,00
			7	6,00/7,00	7,00
8			6,00/7,00	6,00/8,00	
9			6,00/7,00	5,00/7,00	
10			6,00/6,50	...	
Perú	Kent	7-8	...	7,00	
		9	...	6,00	

Fuente: USDA-Market News Com., 2016




Mango
(continúa)

Origen	Variedad	Calibre	Unidad: US \$ / caja 4 kg	
			09 diciembre 2016	30 diciembre 2016

Mercado Mayorista de New Convent Garden

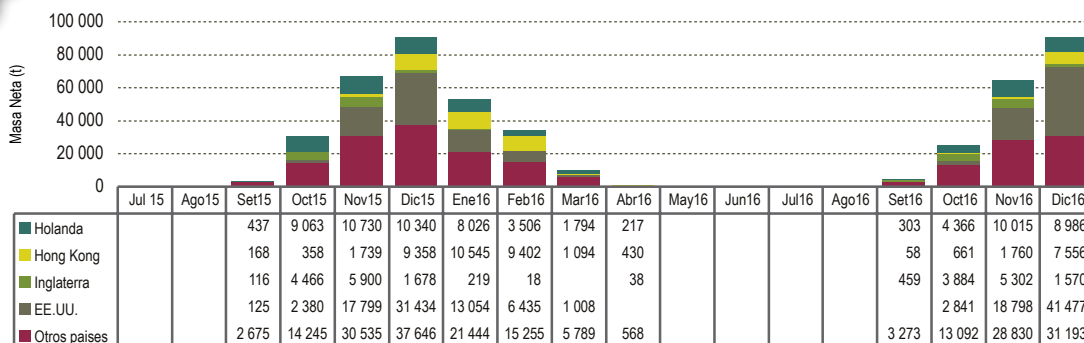
Brasil	Kent	8	7,61	...
---------------	------	---	------	-----

Fuente: USDA-Market News Com., 2016

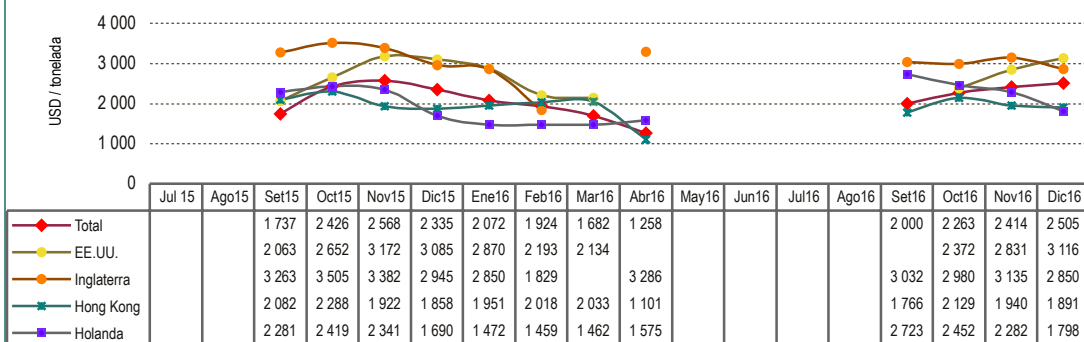


Uva

Perú: Exportación de uvas frescas 2015 - 2016, por país destino



Perú: Valor unitario promedio FOB por principales destinos de exportación de uvas frescas 2015 - 2016



Precio de Uva en mercados mayoristas

Origen	Variedad	Calibre	Unidad: US \$ / caja 19 lb	
			09 diciembre 2016	30 diciembre 2016

Mercado Mayorista de New York

Origen	Variedad	Calibre	09 diciembre 2016	30 diciembre 2016
California	Autumn King	xlge	30,00/32,00	...
	Autumn Royal	lge xlge	22,00 26,00/28,00	... 35,00
	Luisco	lge-xlge	28,00/30,00	...
	Red Globe	xlge	22,00	18,00/22,00
	Scarlet Royal	med lge-xlge xlge	18,00/20,00 22,00/24,00 26,00/28,00

Mercado Mayorista de Los Angeles

Origen	Variedad	Calibre	09 diciembre 2016	30 diciembre 2016
California	Autumn King	lge xlge	22,00/24,00 26,00/30,00
	Autumn Royal	xlge	24,00/28,00	...
	Black Seedless	xlge	24,00/26,00	...
	Crimson Seedless	lge	16,00/20,00	16,00/20,00
	Red Seedless	xlge	24,00	...
	Scarlet Royal	xlge	20,00/22,00	20,00/22,00

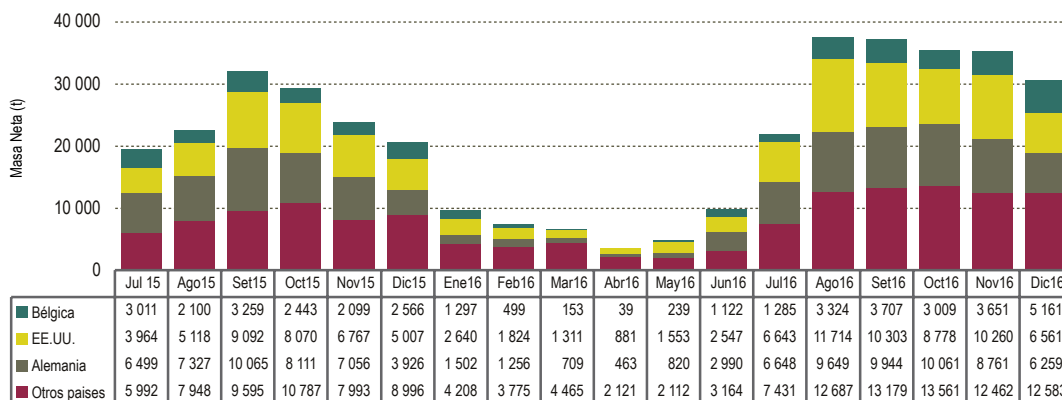
jbo: jumbo med: medium lge: large xlge: extra large s/e: sin especificar

Fuente: USDA-Market News Com., 2016

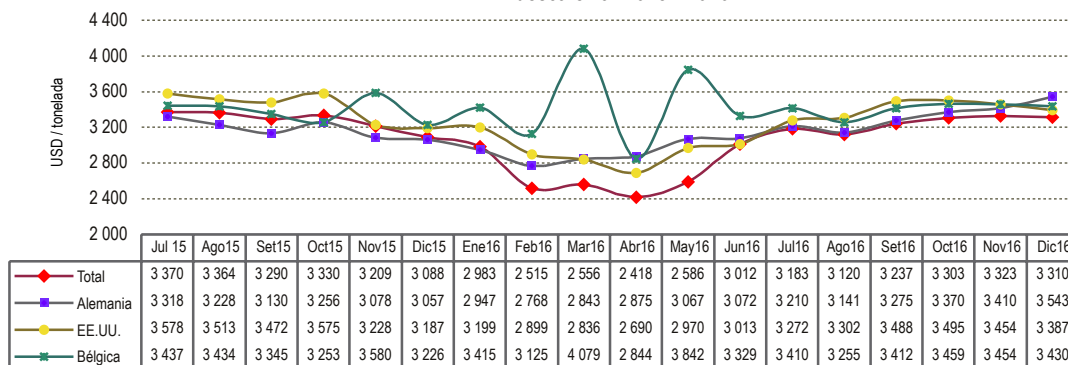


Café

Perú: exportación de café sin descafeinar 2015 - 2016, por país destino

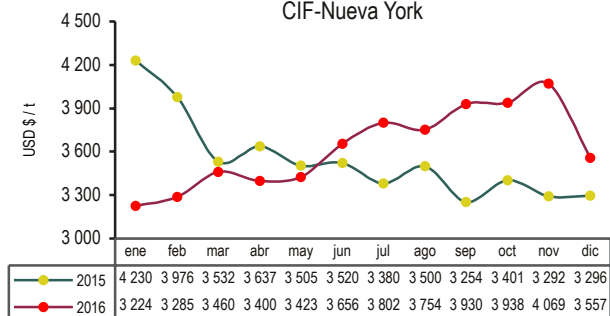


Perú: Valor unitario promedio FOB por principales destinos de exportación de Café sin descafeinar 2015 - 2016




Cotización internacional

Café - Otros suaves Arábigos
CIF-Nueva York



Fuente: BCRP

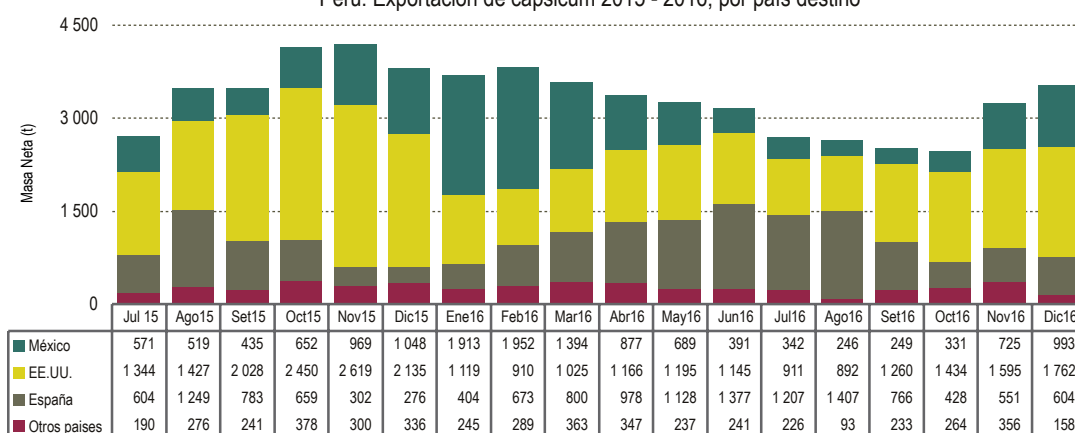
El precio del café en diciembre disminuyó debido a perspectivas de una mayor producción procedente de Brasil, la cual sería originada por los buenos rendimientos reportados en las principales zonas productoras, aunadas a la baja de la cotización del real brasilero y ventas especulativas realizadas por los fondos de inversión.



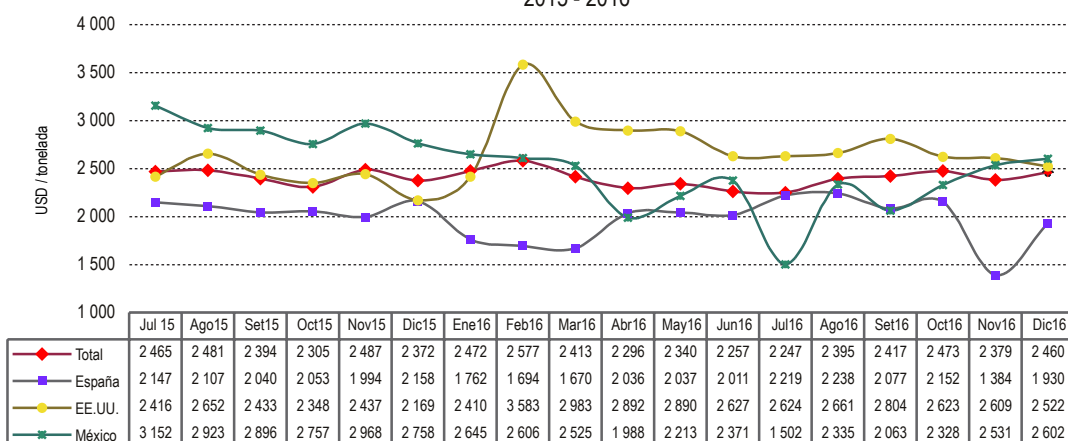
Frutos de los género Capsicum



Perú: Exportación de capsicum 2015 - 2016, por país destino



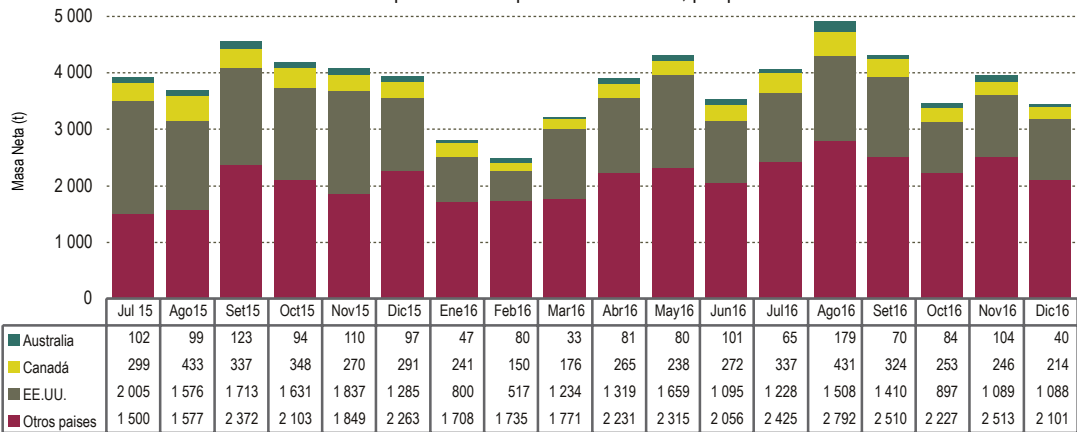
Perú: Valor unitario promedio FOB por principales destinos de exportación de capsicum
2015 - 2016



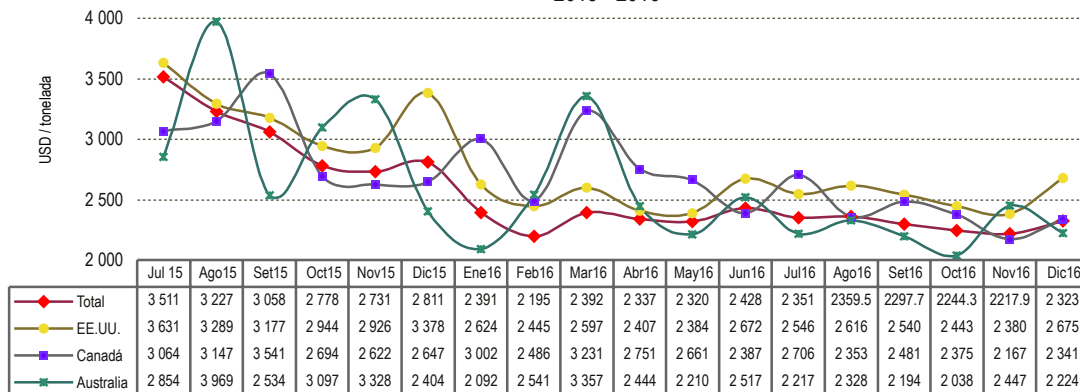



Quinua

Perú: Exportación de quinua 2015 - 2016, por país destino



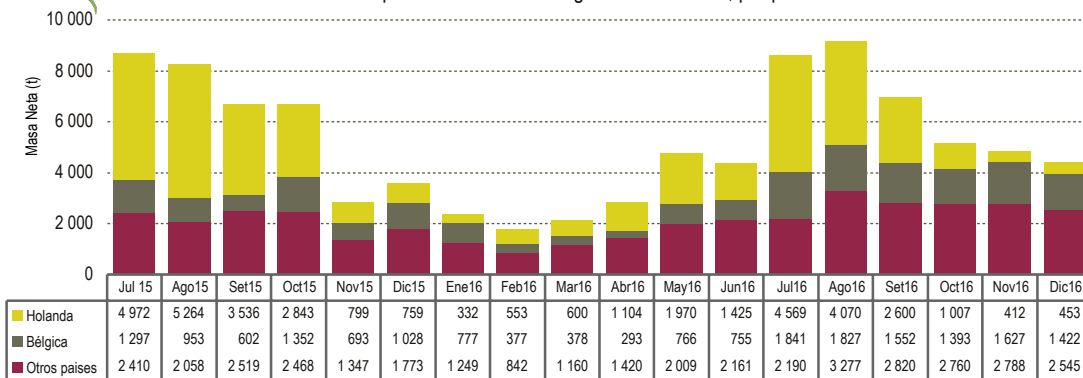
Perú: Valor unitario promedio FOB por principales destinos de exportación de quinua 2015 - 2016



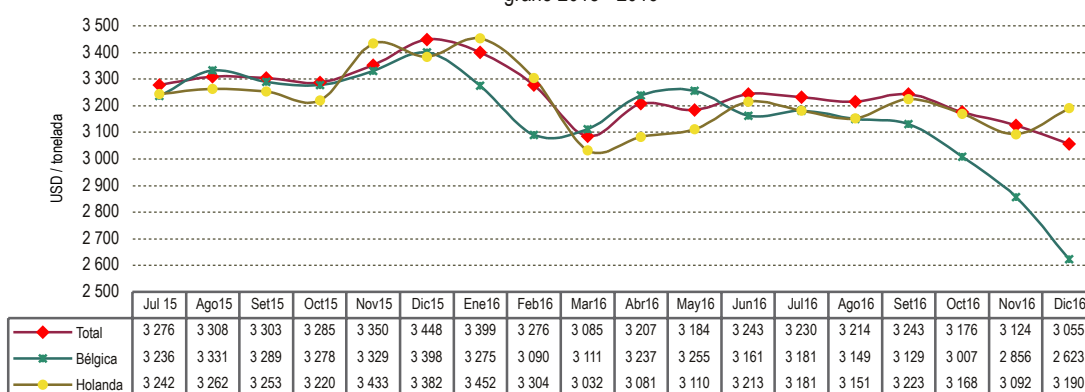


Cacao

Perú: Exportación de cacao en grano 2015 - 2016, por país destino

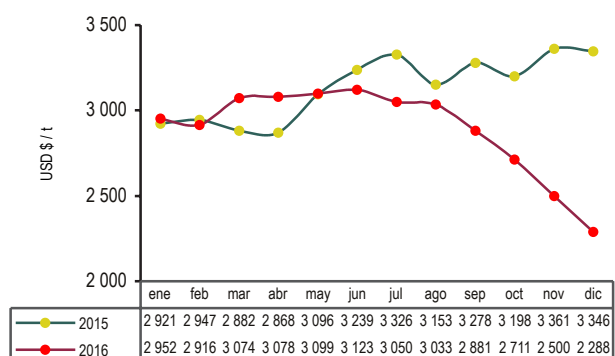


Perú: Valor unitario promedio FOB por principales destinos de exportación de cacao en grano 2015 - 2016




Cotización internacional

Cacao grano
FOB-Londres



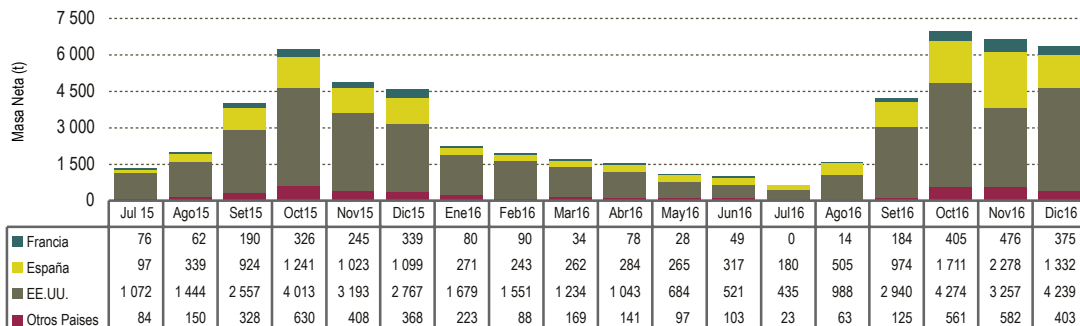
Fuente: ICCO

Desde el mes de julio el precio del cacao muestra una tendencia bajista; y en general el año 2016 disminuyó 8% con respecto al 2015; este escenario se presentó por la menor demanda europea y lluvias abundantes en África Occidental que causaron que la producción crezca más de dos tercios la última temporada, constituyéndose como el mayor superávit en seis años.

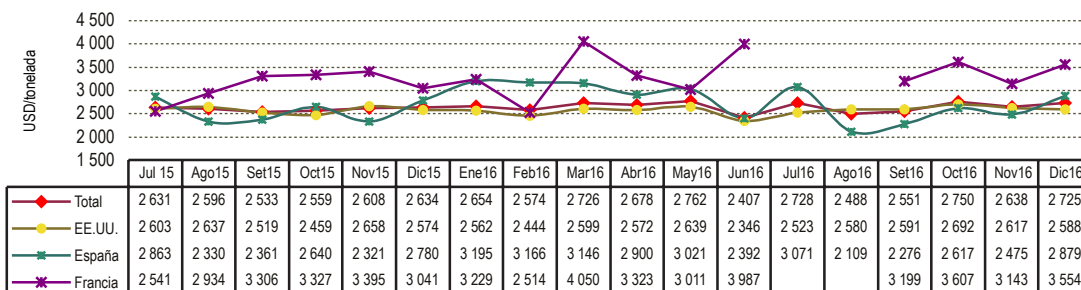


Alcachofa

Perú: exportación de alcachofas preparadas 2015 - 2016, por país destino



Perú: Valor unitario promedio FOB por principales destinos de exportación de alcachofas preparadas 2015 - 2016



Precio de Alcachofa en mercados mayoristas

Origen	Variedad	Calibre	Unidad: US \$ / caja	
			09 diciembre 2016	30 diciembre 2016

Mercado Mayorista de Los Angeles

California	Globe Thorned Green	12-18-24	30,00	30,00
	Globe Thorned	med-lse	30,00/32,00	30,00/32,00
		sml-lse	30,00/32,00	30,00/46,00

Mercado Mayorista Miami

California	Globe Thorned Green	12-18	33,00/34,00	33,00/34,00
	Globe Thornless Green	sml-lse	78,00/79,00	78,00/79,00

Mercado de San Francisco

California	Globe	30	...	38,00
	Globe Green	18	20,00/28,00	...
		24	20,00/30,00	28,00/30,00
		30	24,00/26,00	22,00/28,00
	36	35,00/38,00	...	
		med-lse	50,00	...
Globe Thornless Green	24	12,00	...	
	30	12,00	22,00/24,00	

sml: small

med: medium

lge: large

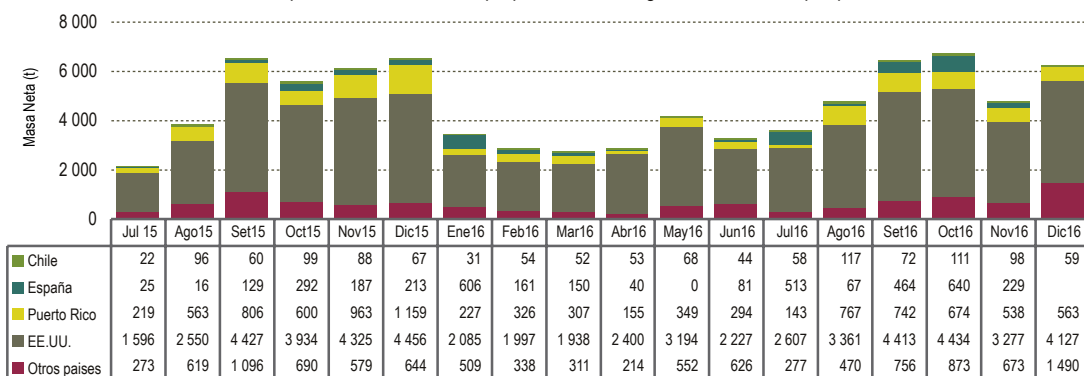
lse: suelto

Fuente: USDA-Market News Com., 2016

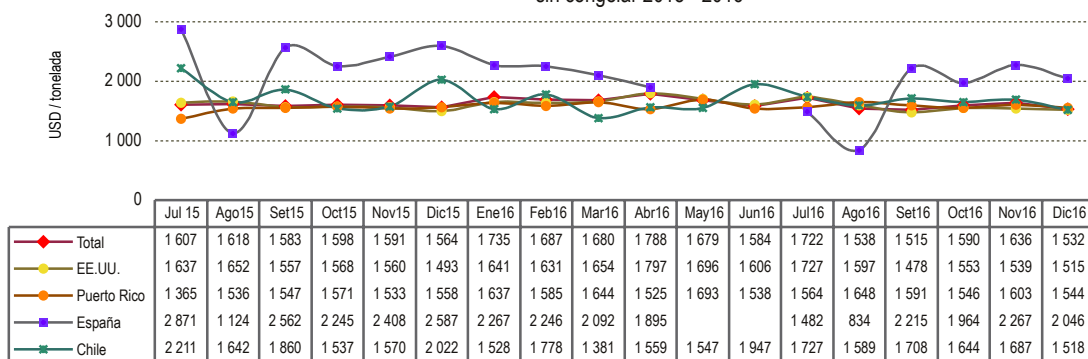


Hortalizas Preparadas

Perú: Exportación de hortalizas preparadas sin congelar 2015 - 2016, por país destino



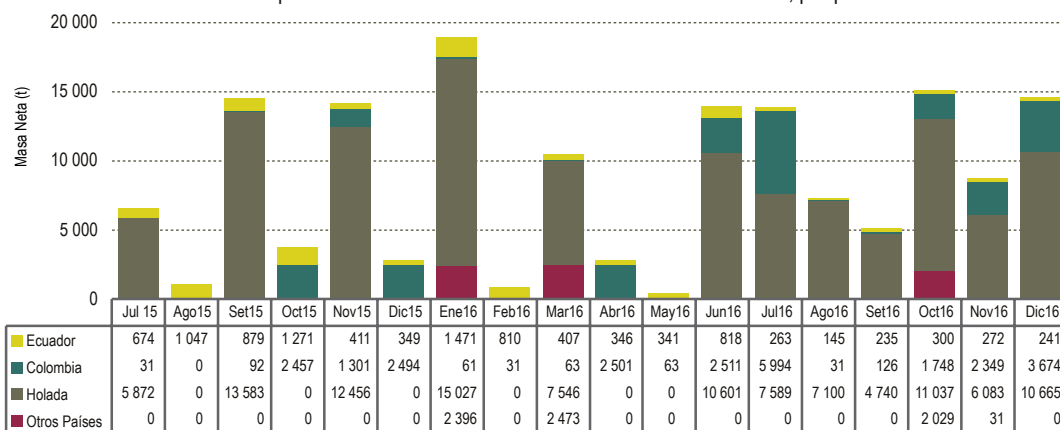
Perú: Valor unitario promedio FOB por principales destinos de exportación de hortalizas preparadas sin congelar 2015 - 2016



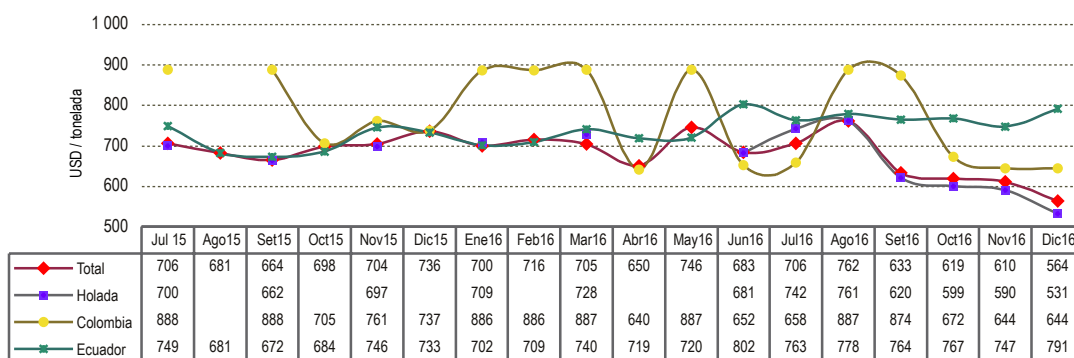


Alcohol

Perú: Exportación de alcohol etílico sin desnaturalizar 2015 - 2016, por país destino



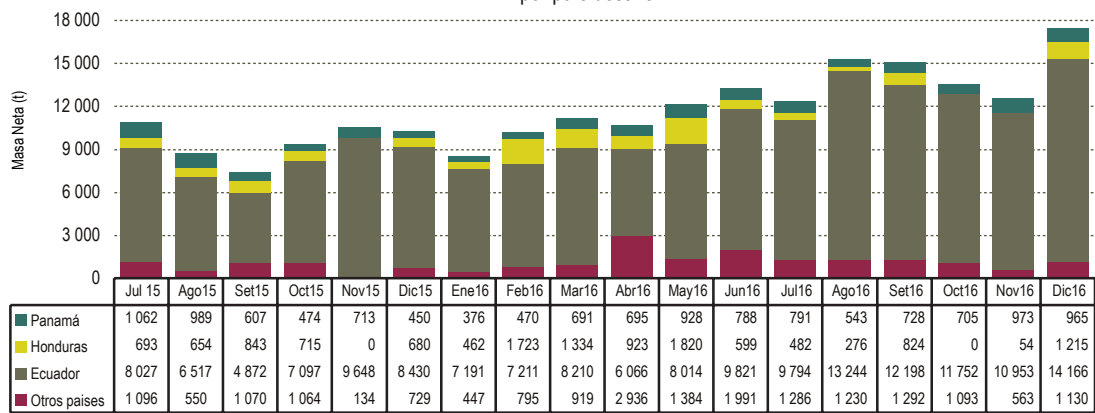
Perú: Valor unitario promedio FOB por principales destinos de exportación de alcohol sin desnaturalizar 2015 - 2016



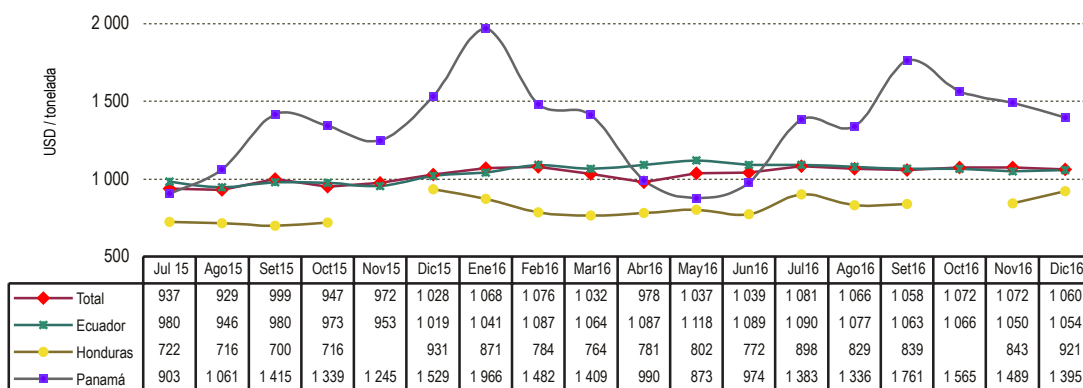



Preparaciones utilizadas para alimentación de los animales

Perú: Exportación de preparaciones utilizadas para la alimentación de los animales 2015 - 2016, por país destino



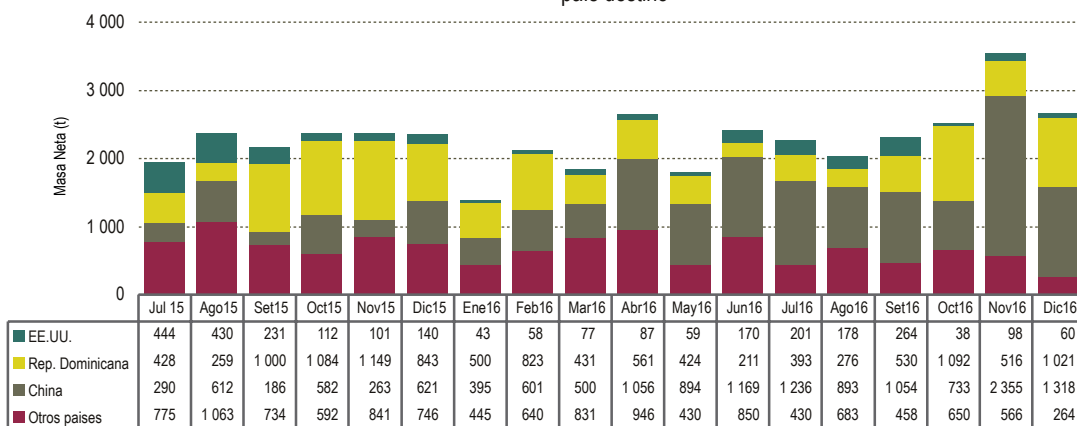
Perú: Valor unitario promedio FOB por principales destinos de exportación de preparaciones utilizadas para la alimentación de los animales 2015 - 2016



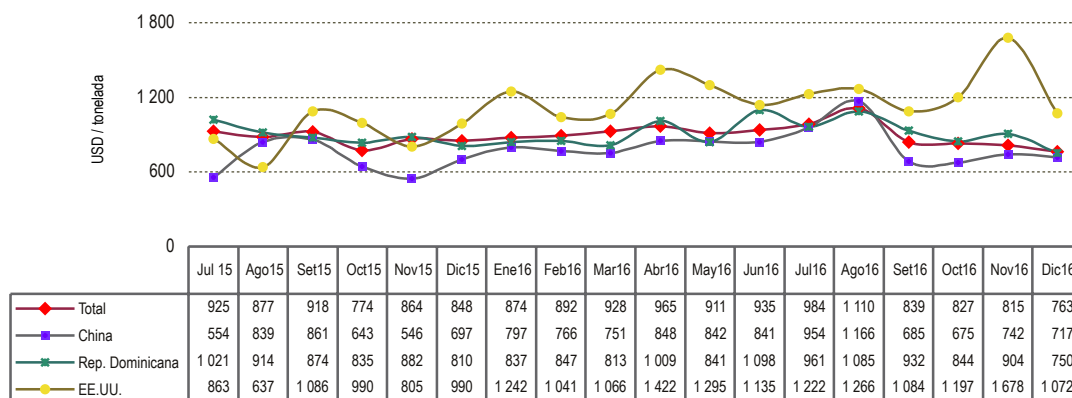


Madera aserrada o desbastada longitudinalmente

Perú: exportación de madera aserrada o desbastada longitudinalmente 2015 - 2016 por país destino



Perú: Valor unitario promedio FOB por principales destinos de exportación de madera aserrada o desbastada longitudinalmente 2015 - 2016





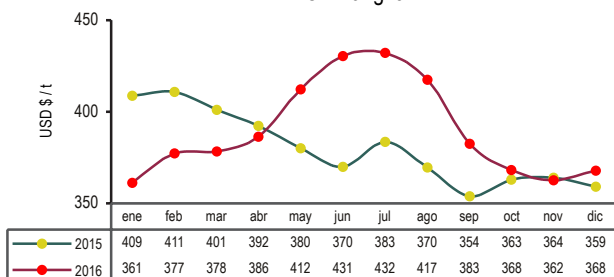
COTIZACIONES INTERNACIONALES de principales commodities agrarios

En el último mes del año 2016, en comparación con el mes anterior, los precios internacionales del arroz, maíz, frijol de soya, aceite de soya y azúcar contrato N° 16 registraron alzas que se originaron principalmente por la menor oferta de los países productores y el clima adverso suscitado en las zonas productoras de los mencionados commodities. Mientras que los precios del café, cacao, trigo y azúcar contrato N° 5 retrocedieron básicamente a causa de la sólida oferta y ventas especulativas realizadas por los inversionistas.



Arroz

Arroz Blanco Tailandés - 15%g.q.
FOB Bangkok



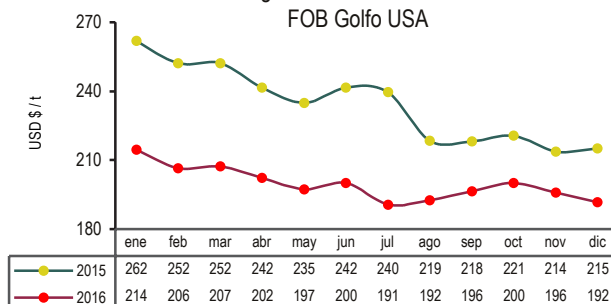
Fuente: ODEPA

El incremento del precio del arroz blanco tailandés (15% granos quebrados) en diciembre, fue originado por compras especulativas realizadas por inversionistas, la menor oferta de los países productores quienes esperan mejores precios y la expectativa de una disminución de la superficie de siembra de arroz en Estados Unidos para el 2017.

Trigo



Trigo N°2 Hard Red Winter
FOB Golfo USA



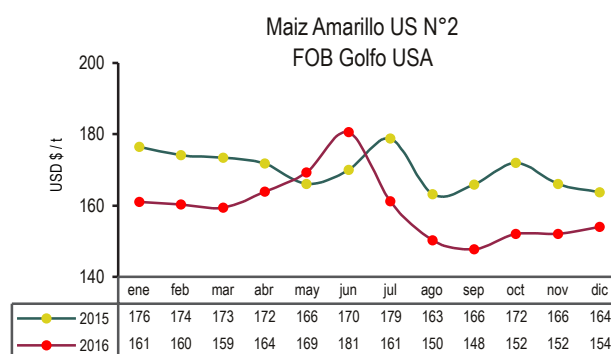
Fuente: ODEPA

En diciembre, el precio del trigo duro descendió debido a la presión generada por la fuerte oferta de trigo a nivel mundial, estimaciones de una producción mayor a la esperada en Canadá, condiciones climáticas favorables suscitadas en Argentina y Sudáfrica, la contracción de la demanda a nivel global y el mayor número de ventas especulativas efectuadas por los fondos de inversión.



Maíz

El mayor número de compras especulativas realizadas por los inversionistas y la preocupación por el clima seco acontecido en las zonas productoras de Argentina, fueron los principales factores alcistas del precio del maíz US. N° 2 en diciembre, pero los suministros record de Estados Unidos y el clima favorable en Canadá, India, México, Brasil y Sudáfrica, evitaron un mayor incremento del precio del grano.

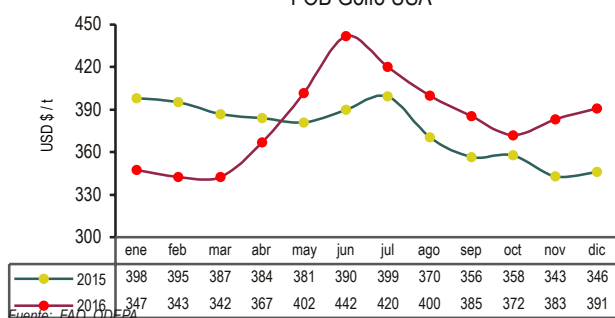


Fuente: FAO

Soya

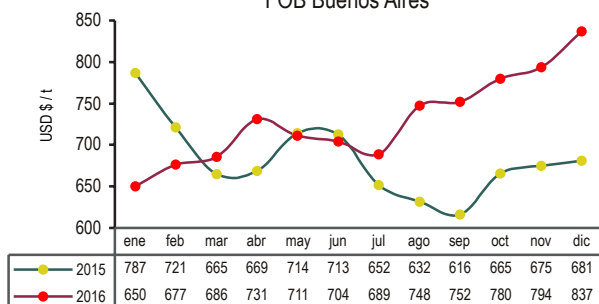


Soya Amarilla US N°1 FOB Golfo USA



Fuente: FAO, ODEPA

Aceite de Soya Crudo FOB Buenos Aires



Fuente: FAO, ODEPA

Los precios del complejo soya (fríjol de soya y aceite de soya), en el mes de diciembre fueron impulsados por la firme demanda principalmente por parte de China y noticias con respecto a condiciones climáticas adversas (sequía) para las principales zonas productoras de la oleaginosa en Argentina.

Sin embargo, pronósticos de condiciones climáticas favorables para las zonas productoras de soya en Brasil, los abundantes suministros de Estados Unidos y previsiones de un incremento en la producción final de Sudamérica, limitaron una mayor alza de los precios.

En diciembre del 2016, con respecto al precio alcanzado en el mes anterior; el precio del fríjol de soya subió 2% y el del aceite de soya 5%. Y en referencia al mes de diciembre del año 2015, el precio del fríjol de soya aumentó 13% y el del aceite de soya 23%.



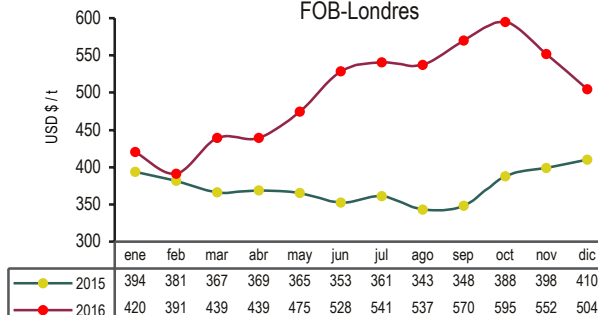
Azúcar

La menor cotización del real brasileño frente al dólar estadounidense que incentivó las exportaciones desde Brasil (mayor productor y exportador mundial) y perspectivas con respecto a una producción mayor a la esperada en Brasil para la campaña 2016-2017, explicaron la baja del precio del azúcar contrato N° 5 en el mes de diciembre.

Por otro lado, el precio del azúcar contrato N° 16 registró un incremento, que respondió a la incertidumbre generada entorno a que el Gobierno estadounidense restringiría las importaciones de azúcar de procedencia mexicana.

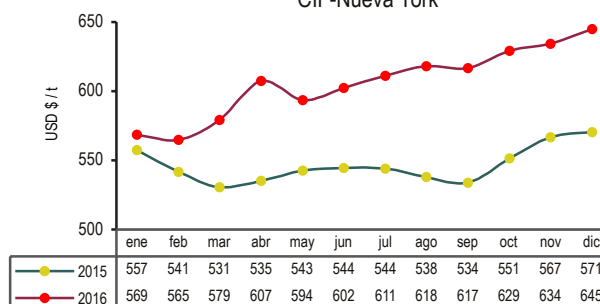
En diciembre del 2016, en comparación al mes anterior, el precio del azúcar contrato N° 5 (blanca) bajó 9% y el del azúcar contrato N° 16 (rubia) subió 2%. Mientras que en referencia a los valores alcanzados en diciembre del 2015, los precios crecieron 23% y 13%, respectivamente.

Azúcar Refinada Contrato N° 5
FOB-Londres



Fuente: BCRP, ODEPA

Azúcar Contrato N° 16
CIF-Nueva York



Fuente: BCRP, ODEPA



**Dirección General de Seguimiento y
Evaluación de Políticas - DGESEP**

Dirección de Estadística Agraria - DEA
Jr. Yauyos 258. Cercado de Lima



209 -8800 (anexo 4261)



siea@minagri.gob.pe



www.minagri.gob.pe
siea.minagri.gob.pe