



MINISTERIO  
DE AGRICULTURA  
Y RIEGO

## PRECIOS EN MERCADOS INTERNACIONALES DE PRODUCTOS AGRARIOS

Boletín N° 1 • Año 14 • Enero 2016



DIRECCIÓN GENERAL DE SEGUIMIENTO Y EVALUACIÓN DE POLÍTICAS - DGESEP

## CONTENIDO

1. Precios FOB de principales exportaciones agrarias .....	2
2. Precios de legumbres, frutas, entre otros productos, en principales mercados mayoristas de Estados Unidos, Canadá y Europa.....	11
3. Cotizaciones Internacionales de commodities agrarios .....	15

## 1. PRECIOS FOB DE PRINCIPALES EXPORTACIONES AGRARIAS

Las exportaciones agrarias en enero 2016, alcanzaron un valor FOB de USD 467 millones, registrando un aumento de 3,5% con respecto al mismo mes del 2015.

Los precios promedio de los siguientes productos registraron variaciones al alza en el mes de enero con respecto al mes anterior: frutos del género capsicum (4,7%), espárragos frescos (23,0%), alcachofas preparadas (0,3%), preparaciones utilizadas para la alimentación de los animales (4,1%), banano tipo "Cavendish Valery" (0,3%), hortalizas preparadas sin congelar (10,6%), madera aserrada o debastada longitudinalmente (3,1%).

Por otro lado, los precios promedio de los siguientes productos registraron variaciones a la baja en el mes de enero con respecto al mes anterior: cebollas frescas (-2,1%), café (-5,9%), alcohol etílico sin desnaturalizar (-5,0%), paltas frescas (-37,3%), mangos frescos (-2,1%), quinua (-14,3%), uvas frescas (-13,7%), cacao en grano (-1,5%), leche evaporada (-7,8%).

En cuanto a las exportaciones agrarias, los principales productos demandados en el mercado internacional son: café sin descafeinar, uvas frescas, espárragos frescos, paltas, quinua, cacao en grano, preparaciones utilizadas para la alimentación de los animales, mangos frescos, leche evaporada, bananas Cavendish Valery, alcachofas preparadas, cebollas, hortalizas preparadas sin congelar, alcohol etílico sin desnaturalizar, maderas aserradas o debastada longitudinalmente y frutos del género Capsicum.

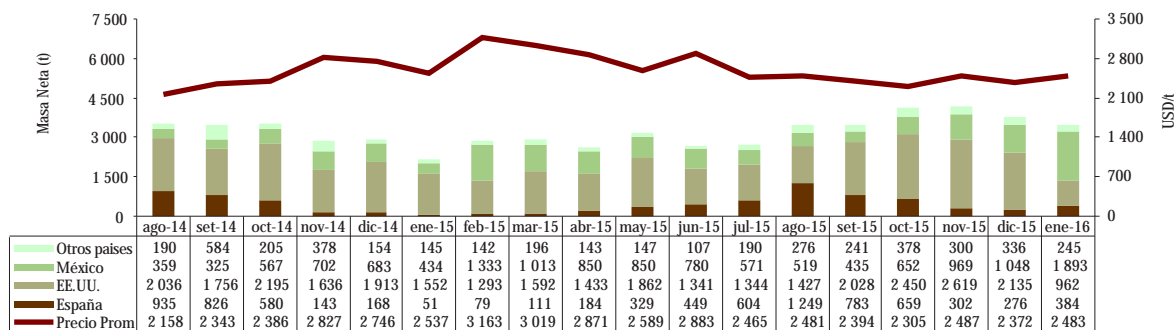
Durante enero de 2016 se exportaron productos mediante 365 partidas arancelarias, de las cuales el presente boletín considera las 20 que corresponden a los productos mencionados en el párrafo anterior; dichas partidas arancelarias en su conjunto abarcaron el 68,8% del total exportado, totalizando en USD 321 millones.



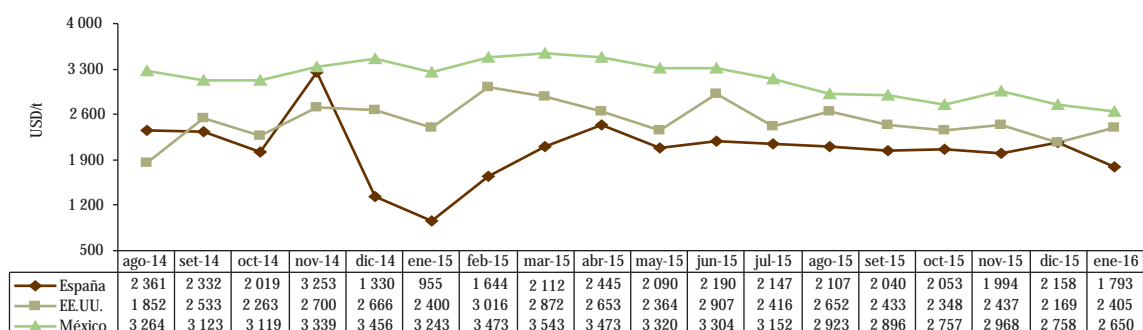
En los siguientes gráficos, se presenta la evolución mensual de la masa neta exportada (toneladas) y valores unitarios promedio FOB (USD/t), en mercados de destino de los principales productos del ranking de exportaciones agrarias del Perú durante los últimos 18 meses.



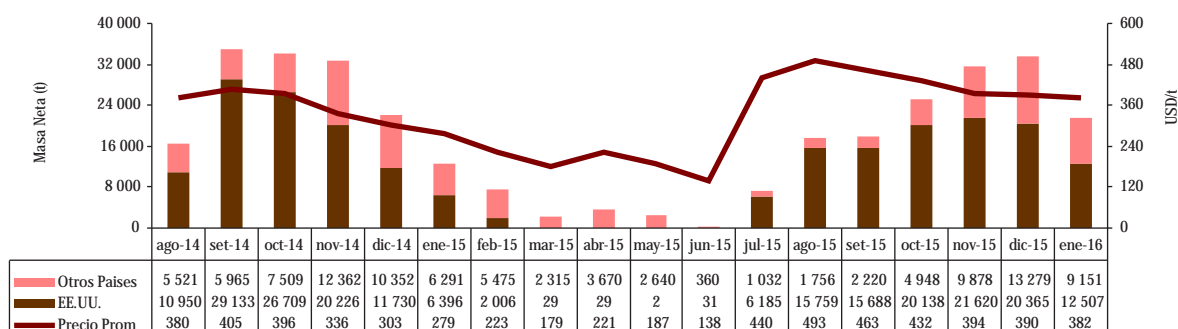
Perú: Masa neta y Valor unitario promedio FOB de exportación de Capsicum 2014 - 2016



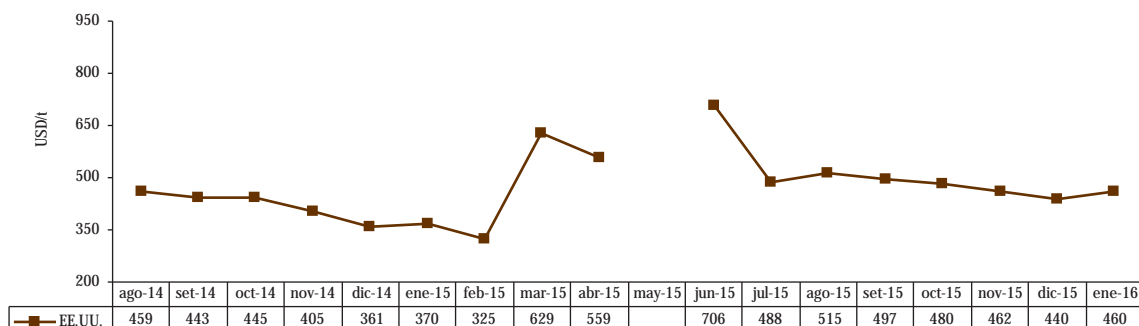
Perú: Valor unitario promedio FOB de principales destinos de Exportación de Capsicum 2014 - 2016



Perú: Masa neta y Valor unitario promedio FOB de exportación de Cebollas Frescas 2014 - 2016

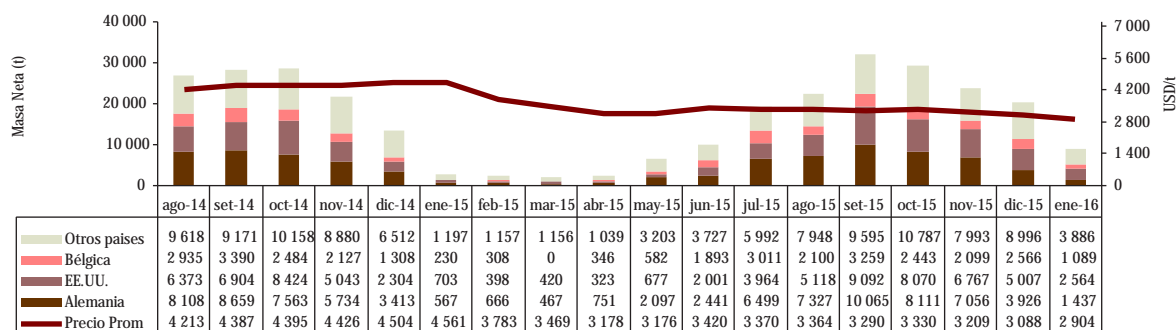


Perú: Valor unitario promedio FOB de principales destinos de Exportación de Cebollas Frescas 2014 - 2016

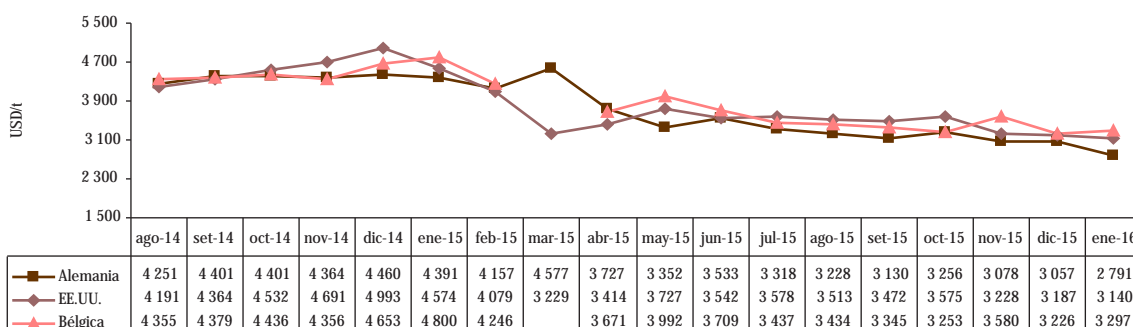


Continúa...

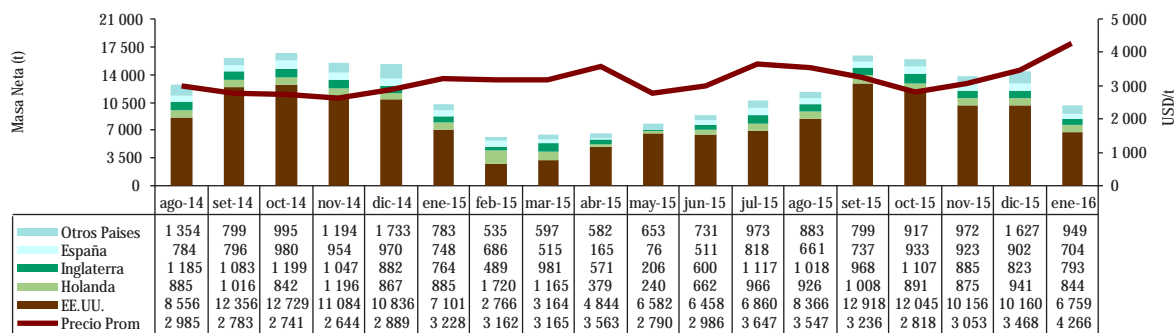
Perú: Masa neta y Valor unitario promedio FOB de exportación de Café sin Descafeinar 2014 - 2016



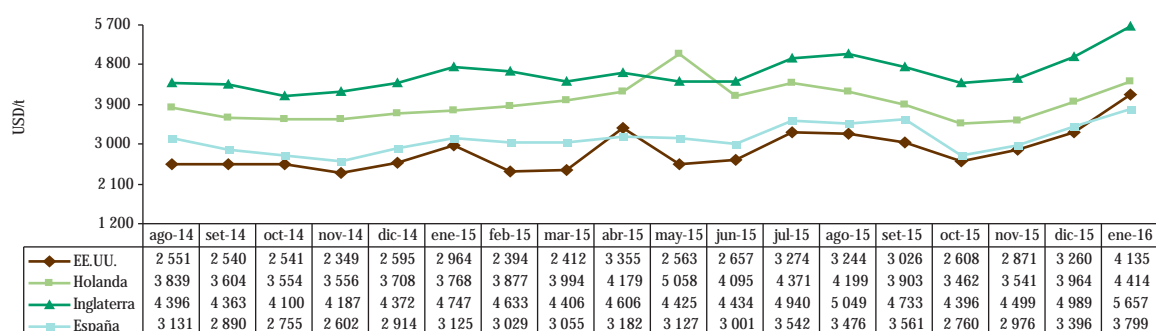
Perú: Valor unitario promedio FOB de principales destinos de Exportación de Café sin Descafeinar 2014 - 2016



Perú: Masa neta y Valor unitario promedio FOB de exportación de Espárragos Frescos 2014 - 2016

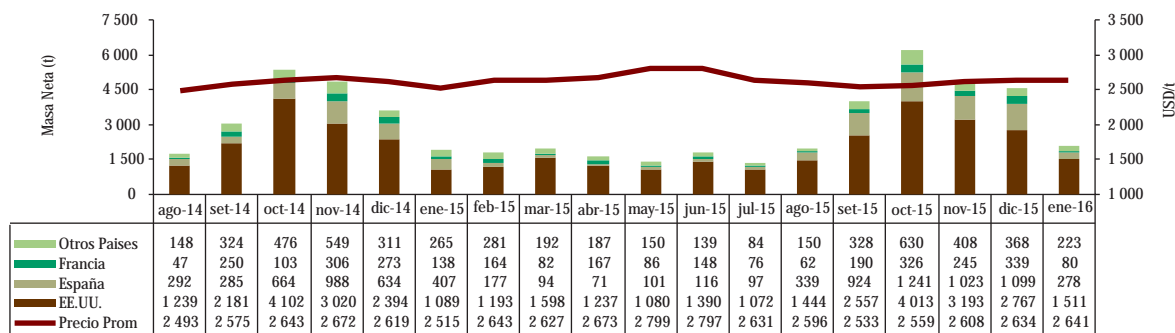


Perú: Valor unitario promedio FOB de principales destinos de Exportación de Espárragos Frescos 2014 - 2016

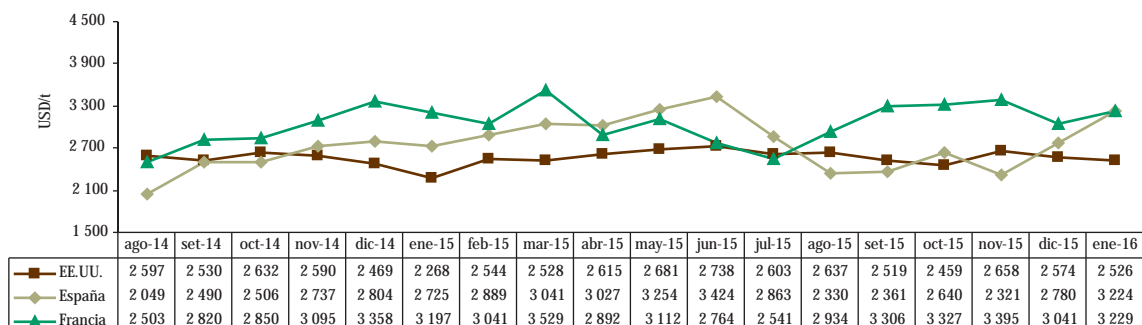


Continúa...

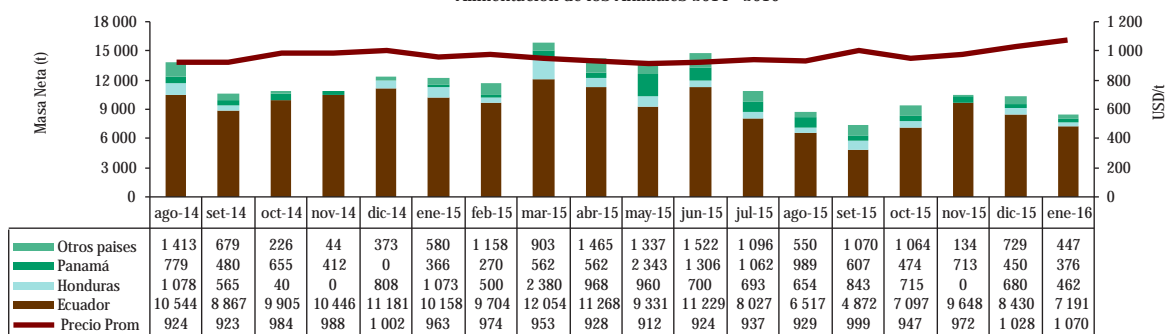
Perú: Masa neta y Valor unitario promedio FOB de exportación de Alcachofas Preparadas 2014 - 2016



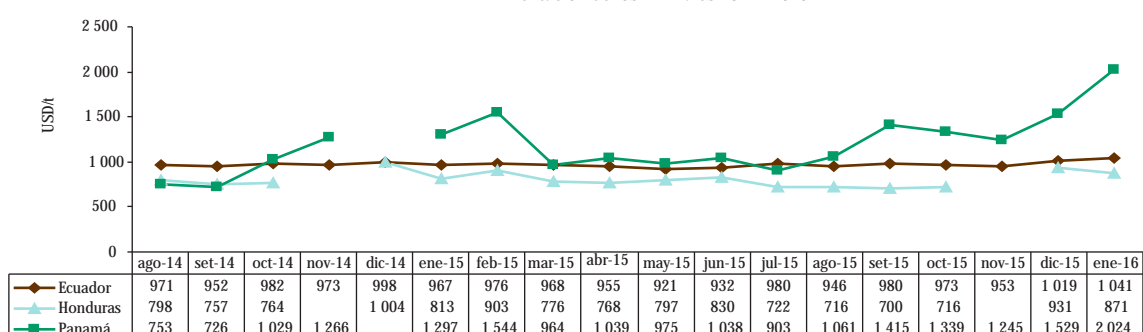
Perú: Valor unitario promedio FOB de principales destinos de Exportación de Alcachofas Preparadas 2014 - 2016



Perú: Masa neta y Valor unitario promedio FOB de exportación de Preparaciones Utilizadas para la Alimentación de los Animales 2014 - 2016

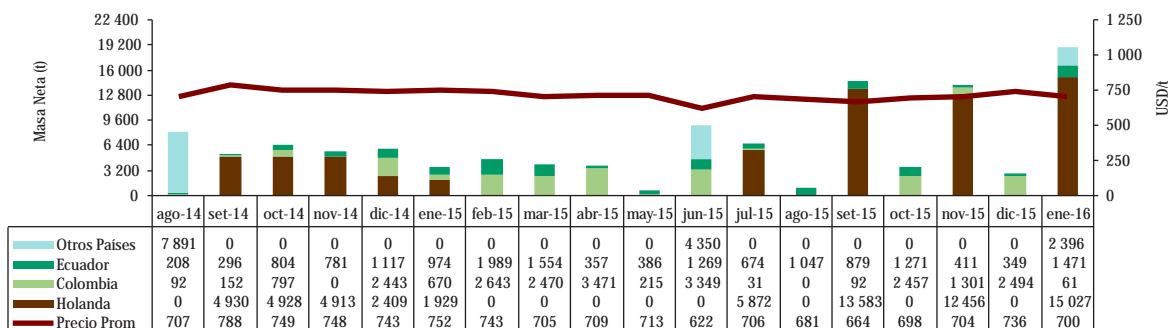


Perú: Valor unitario promedio FOB de principales destinos de Exportación de Preparaciones Utilizadas para la Alimentación de los Animales 2014 - 2016

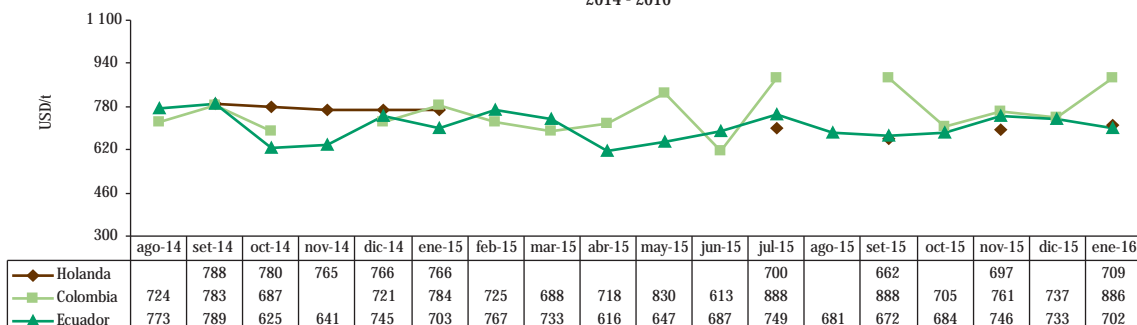


Continúa...

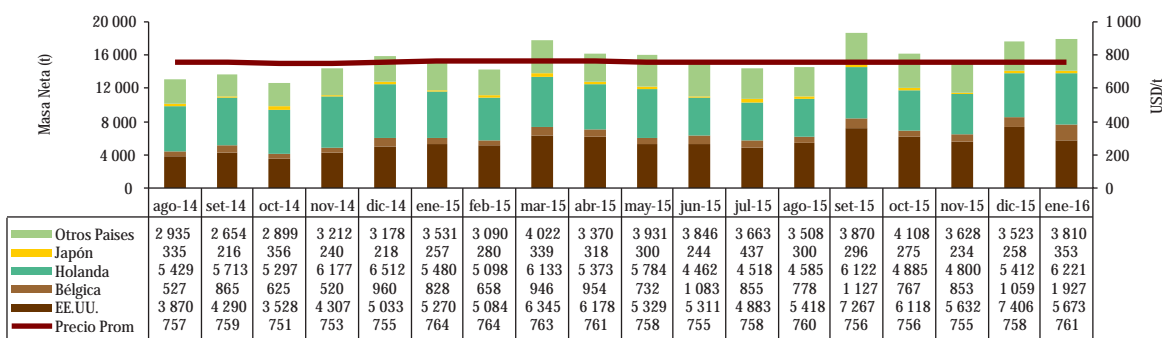
Perú: Masa neta y Valor unitario promedio FOB de exportación de Alcohol Etilico sin desnaturalizar  
2014 - 2016



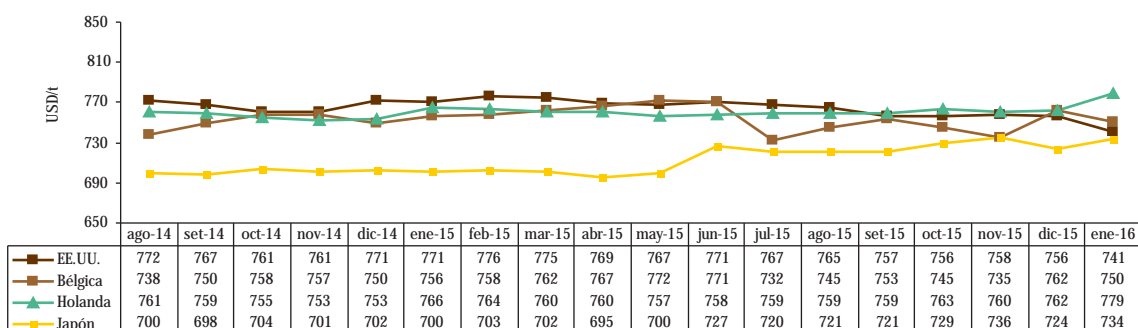
Perú: Valor unitario promedio FOB de principales destinos de Exportación de Alcohol Etilico sin desnaturalizar  
2014 - 2016



Perú: Masa neta y Valor unitario promedio FOB de exportación de banano tipo "Cavendish Valery"  
2014 - 2016



Perú: Valor unitario promedio FOB de principales destinos de Exportación de banano "Cavendish Valery"  
2014 - 2016

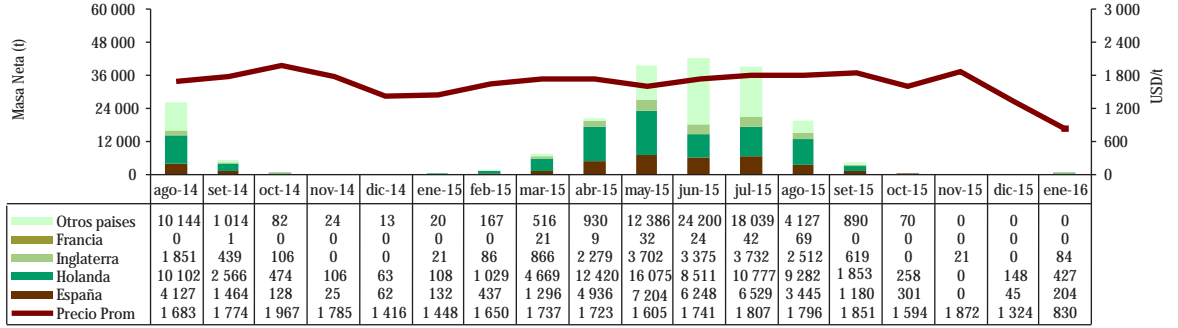


Continúa...

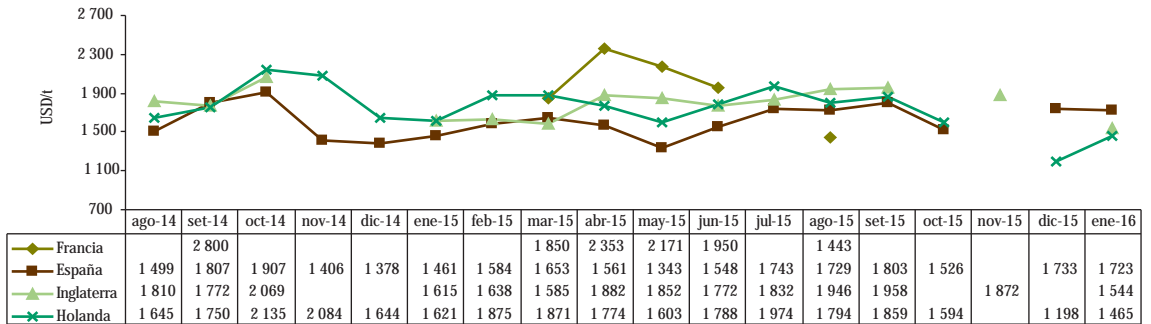
Alcohol Etilico sin desnaturalizar

Banano fresco

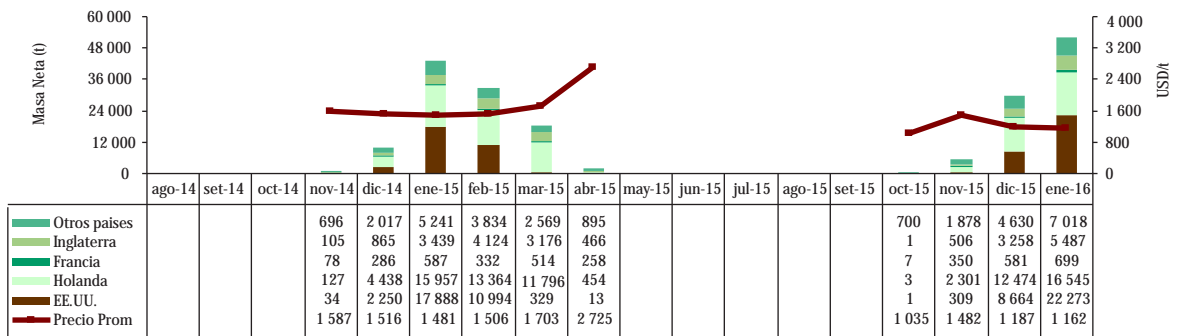
Perú: Masa neta y Valor unitario promedio FOB de exportación de Paltas (Aguacates) 2014 - 2016



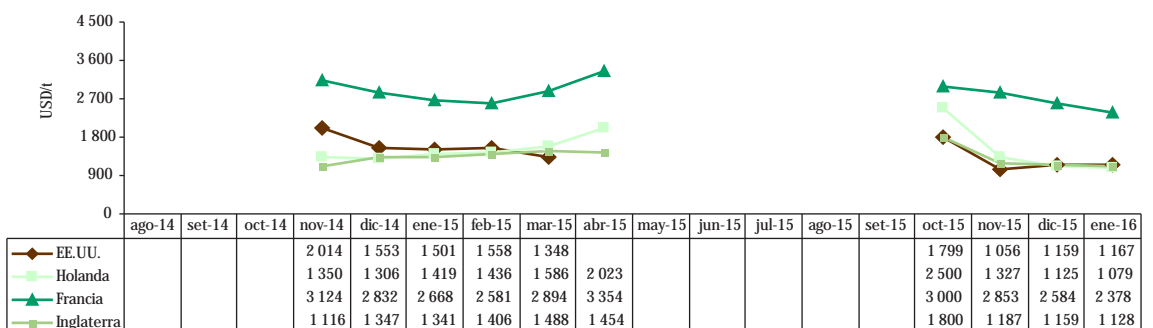
Perú: Valor unitario promedio FOB de principales destinos de Exportación de Paltas (Aguacates) 2014 - 2016



Perú: Masa neta y Valor unitario promedio FOB de exportación de Mangos Frescos 2014 - 2016

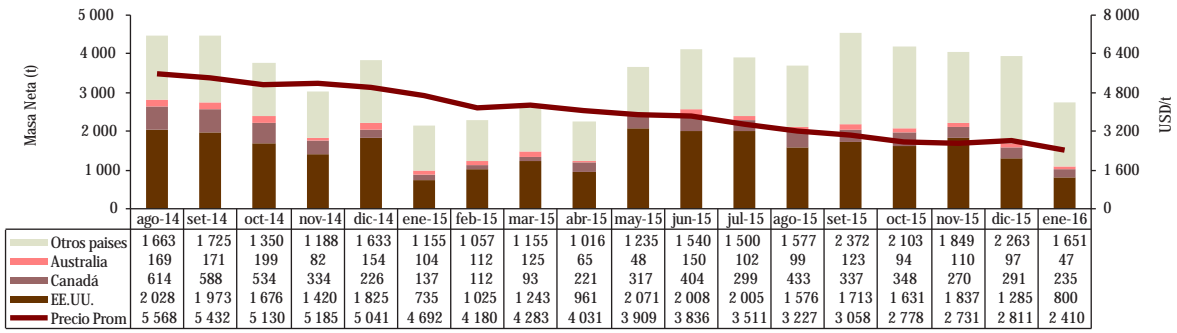


Perú: Valor unitario promedio FOB de principales destinos de Exportación de Mangos Frescos 2014 - 2016

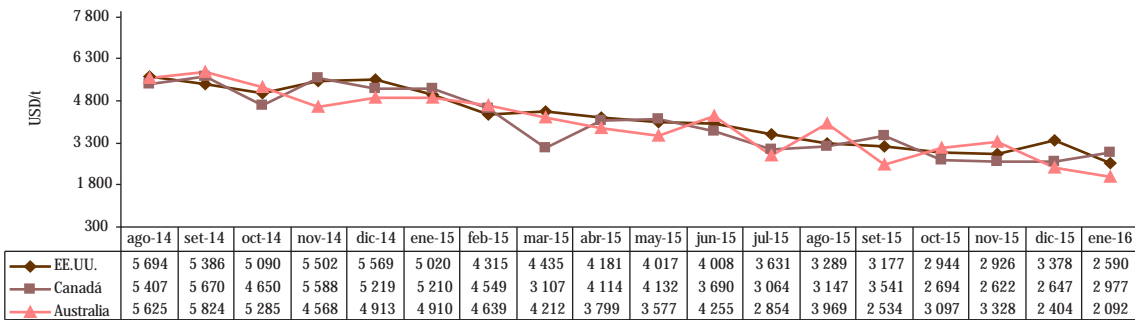


Continúa...

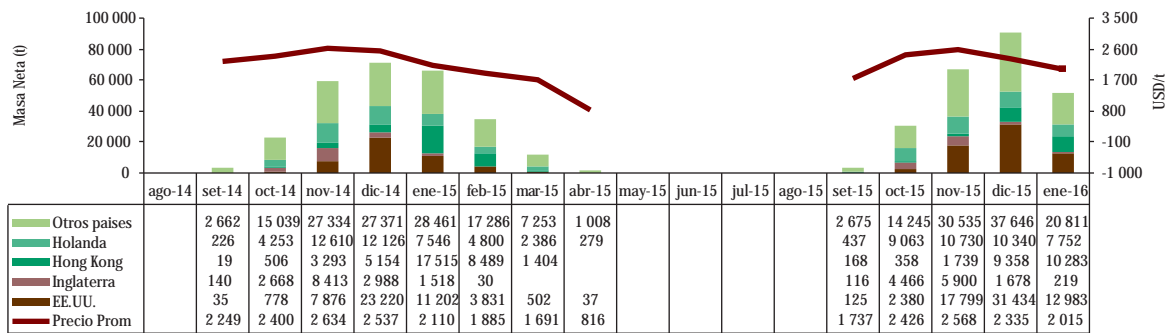
Perú: Masa neta y Valor unitario promedio FOB de exportación de Quinua 2014 - 2016



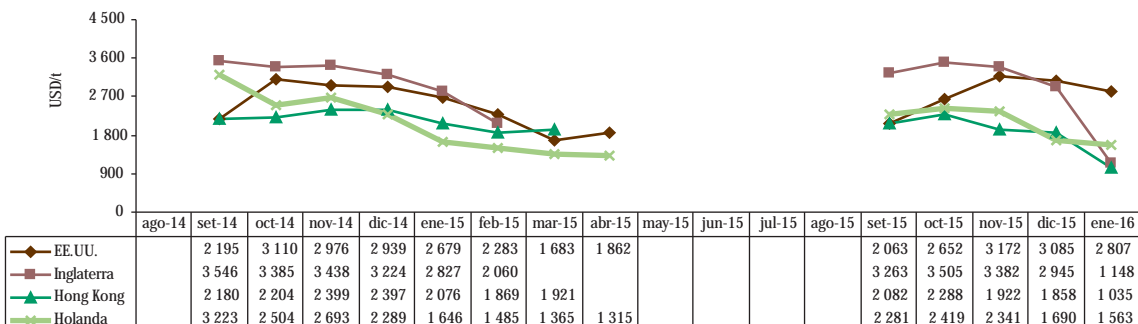
Perú: Valor unitario promedio FOB de principales destinos de Exportación de Quinua 2014 - 2016



Perú: Masa neta y Valor unitario promedio FOB de exportación de Uvas Frescas 2014 - 2016



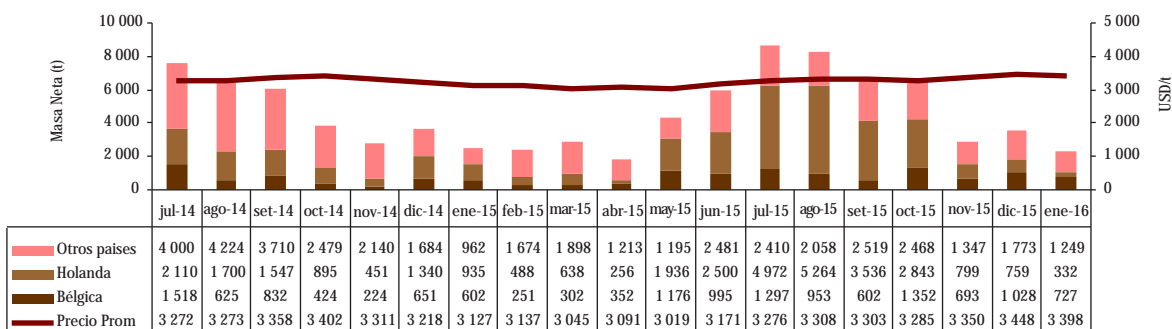
Perú: Valor unitario promedio FOB de principales destinos de Exportación de Uvas Frescas 2014 - 2016



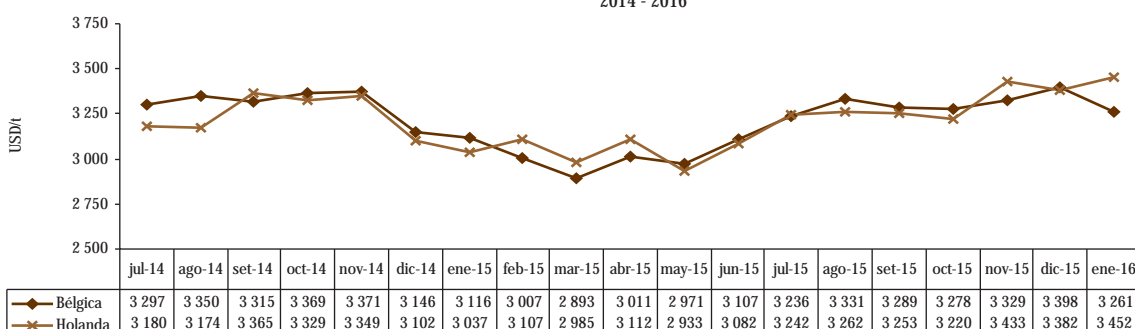
Continúa...



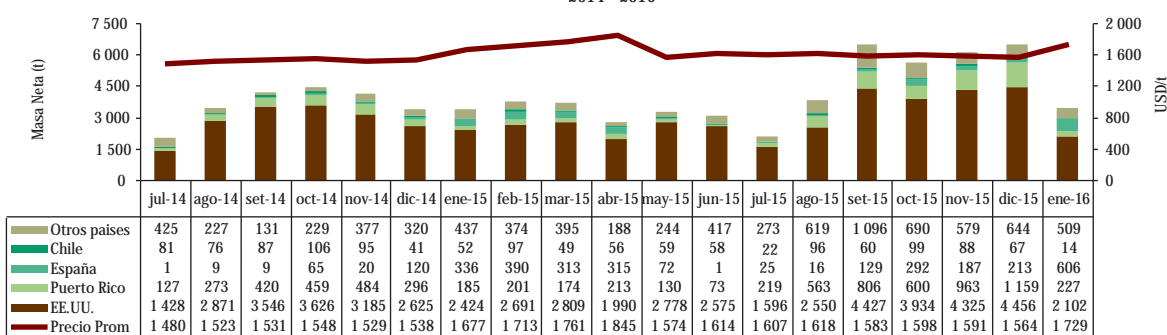
Perú: Masa neta y Valor unitario promedio FOB de exportación de Cacao en Grano 2014 - 2016



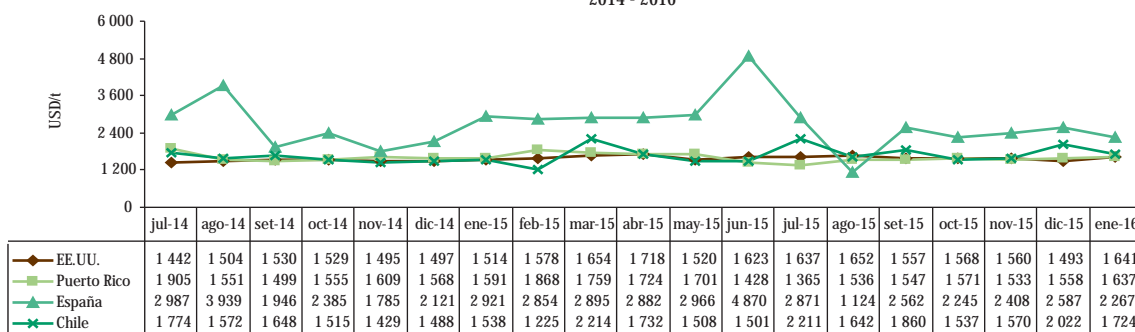
Perú: Valor unitario promedio FOB de principales destinos de Exportación de Cacao en grano 2014 - 2016



Perú: Masa neta y Valor unitario promedio FOB de exportación de Hortalizas prep. sin congelar 2014 - 2016

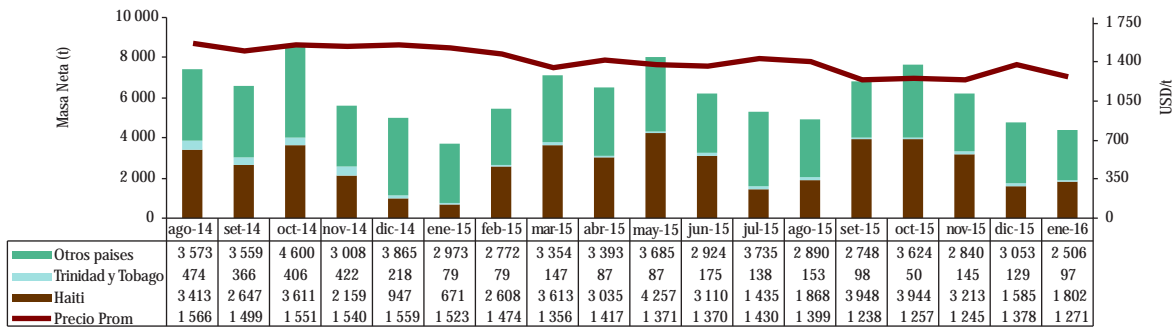


Perú: Valor unitario promedio FOB de principales destinos de Exportación de Hortalizas prep. sin congelar 2014 - 2016

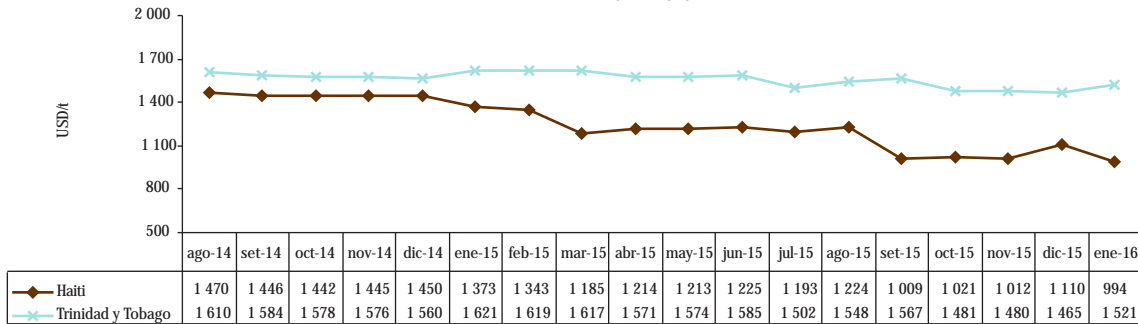


Continúa...

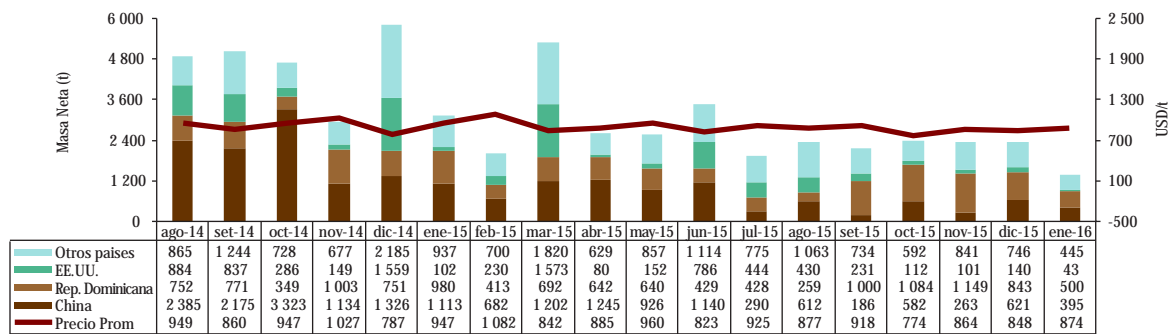
Perú: Masa neta y Valor unitario promedio FOB de exportación de Leche Evaporada 2014 - 2016



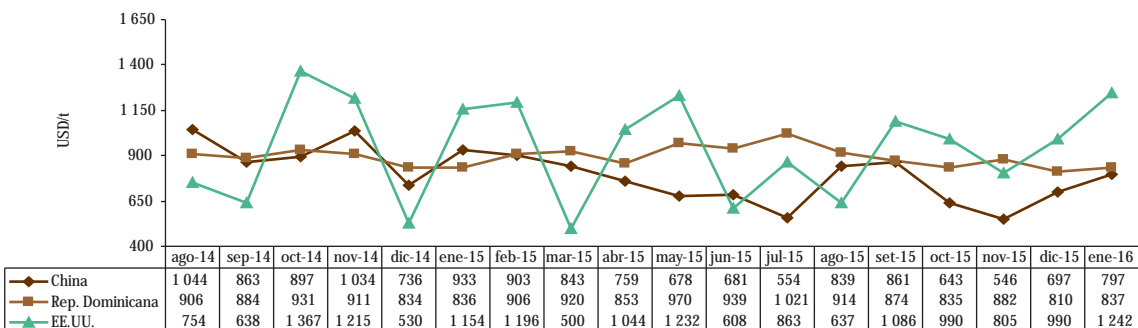
Perú: Valor unitario promedio FOB de principales destinos de Exportación de Leche Evaporada 2014 - 2016



Perú: Masa neta y Valor unitario promedio FOB de exportación de Madera Aserrada o Desbastada Longitudinalmente 2014 - 2016



Perú: Valor unitario promedio FOB de principales destinos de Exportación de Madera Aserrada o Desbastada Longitudinalmente 2014 - 2016



## 2. Precios de Legumbres, Frutas y Otros en principales mercados mayoristas de Estados Unidos, Canadá y Europa

ALCACHOFAS					CEBOLLAS FRESCAS					
Mercado: Mayorista de Los Angeles					Mercado: Mayorista de Miami					
			Unidad: US \$ /Caja					Unidad: US \$ /Caja - sacos		
Origen	Variedad	Calibre	08 ene 16	22 ene 16	Origen	Variedad	Calibre	08 ene 16	22 ene 16	
California	Globe Thorned Green	12	36,00	36,00	Canadá 25 lb	Red Globe Type	jbo	15,00/17,00	18,00/19,00	
		18	52,00	52,00/55,00						
	24	50,00	50,00/54,00	Idaho-Oregon 25 lb		Red Globe Type	jbo	15,00/19,00	18,50/20,00	
	30	36,00	36,00							
	36	12,00/36,00	36,00	México 25 lb		Red Globe Type	jbo	15,00/17,00	18,00	
	med-lse	55,00	55,00							
sml-lse	58,00	58,00								
Mercado: Mayorista de Miami					Mercado: Mayorista de San Francisco					
			Unidad: US \$ / Caja					Unidad: US \$ /Caja		
Origen	Variedad	Calibre	08 ene 16	22 ene 16	Origen	Variedad	Calibre	08 ene 16	22 ene 16	
California	Globe Thorned	18	...	30,00/32,00	Utah 25 lb	Red Globe Type	jbo med	17,00/19,00	18,50/19,00	
		24	41,00/42,00	...						
	Globe Thorned Green	24	...	40,00/46,00		California 50 lb	Blanca	jbo	...	32,00/33,00
		30	...	30,00/33,00						
		sml-lse	56,00/58,00	65,00/72,00						
México	Globe Thornless	18	...	56,00	Canadá 50 lb	Yellow Globe Type	jbo	13,00/17,00	16,00/18,00	
		24	54,00	...						
		30	...	48,00/52,00						
México	Globe Thornless	30-36	...	56,00	Colorado 50 lb	Yellow Hybrid	jbo col	14,50/16,00	18,00	
		30-36	...	56,00						
Mercado: Mayorista de Chicago					Mercado: Mayorista de Nueva York					
			Unidad: US \$ /Caja 10 lb					Unidad: US \$ /Caja - sacos		
Origen	Variedad	Calibre	08 ene 16	22 ene 16	Origen	Variedad	Calibre	08 ene 16	22 ene 16	
Guatemala	Snow Peas Decalaxed	s/e	11,50/17,00	20,00/25,00	Idaho-Oregon 50 lb	Yellow Spanish Hybrid	col jbo med	15,00/19,00	19,00	
		s/e	11,50/20,00	21,00						
México	Snow Peas Decalaxed	s/e	14,00/17,00	20,00/24,00	México 50 lb	Blanca	jbo	23,00/24,00	23,00/33,00	
		s/e	14,00/17,00	20,00/24,00						
Perú	Snow Peas Decalaxed	s/e	16,00	27,00	Texas 50 lb	Blanca	jbo	23,00/24,00	23,00/33,00	
		s/e	16,00	27,00						
Perú	Sugar Snap Peas Decalaxed	s/e	18,00/19,00	22,00	Utah 50 lb	Yellow Grano	jbo	15,00/18,00	18,00	
		s/e	18,00/19,00	22,00						
Guatemala	Snow Peas Decalaxed	s/e	11,50/17,00	20,00/25,00	Washington 50 lb	Yellow Grano	jbo	...	17,00/18,00	
		s/e	11,50/20,00	21,00						
México	Snow Peas Decalaxed	s/e	14,00/17,00	20,00/24,00	Yellow Spanish Hybrid	col	...	...	19,00/20,00	
		s/e	14,00/17,00	20,00/24,00						
Perú	Snow Peas Decalaxed	s/e	16,00	27,00	Mercado: Mayorista de Nueva York					
		s/e	16,00	27,00	Unidad: US \$ /Caja - sacos					
Perú	Sugar Snap Peas Decalaxed	s/e	18,00/19,00	22,00	Origen	Variedad	Calibre	08 ene 16	22 ene 16	
		s/e	18,00/19,00	22,00	Canadá 25 lb	Red Globe Type	jbo med	12,00/15,00	...	
Mercado: Mayorista de Miami					Idaho 25 lb					Blanca Boilers
			Unidad: US \$ /Caja 10 lb			Nueva York 25 lb	Red Globe Type	jbo	...	
Origen	Variedad	Calibre	08 ene 16	22 ene 16	Oregon 25 lb					Blanca Boilers
Guatemala	Snow Peas Decalaxed	s/e	18,00/30,00	20,00/25,00		Perú 25 lb	Red Globe Type	jbo	...	
		s/e	28,00/30,00	...						
		s/e	18,00/19,00	20,00/24,00	Washington 25 lb	Red Globe Type	jbo med	14,00/15,00	11,00/13,00	15,00/20,00
Guatemala	Sugar Snap Peas Decalaxed	s/e	18,00/19,00	20,00/24,00						
		s/e	18,00/19,00	20,00/24,00	Canadá 50 lb	Yellow Globe Type	jbo	...	15,00/16,00	
Mercado: Mayorista de New York										Unidad: US \$ /Caja 10 lb
Origen	Variedad	Calibre	08 ene 16	22 ene 16	Unidad: US \$ /Caja - sacos					
Guatemala	Snow Peas Decalaxed	s/e	18,00/20,00	26,00/32,00	Origen	Variedad	Calibre	08 ene 16	22 ene 16	
		s/e	16,00/20,00	28,00/32,00	Canadá 25 lb	Red Globe Type	jbo med	12,00/16,00	12,00/14,00	16,00/17,00
Guatemala	Sugar Snap Peas Decalaxed	s/e	16,00/20,00	28,00/32,00	Idaho 25 lb					
		s/e	16,00/20,00	28,00/32,00		Nueva York 25 lb	Red Globe Type	jbo	...	18,00
Guatemala	Snow Peas Decalaxed	s/e	18,00/20,00	26,00/32,00	Oregon 25 lb					
		s/e	16,00/20,00	28,00/32,00		Perú 25 lb	Red Globe Type	jbo	...	18,00/19,00
Guatemala	Sugar Snap Peas Decalaxed	s/e	16,00/20,00	28,00/32,00	Washington 25 lb					
		s/e	16,00/20,00	28,00/32,00		Wisconsin 25 lb	Red Globe Type	med	...	14,00/16,00
Guatemala	Snow Peas Decalaxed	s/e	18,00/20,00	26,00/32,00	Canadá 50 lb					
		s/e	16,00/20,00	28,00/32,00		Continúa...				

Idaho-Oregon Yellow Spanish Hybrid 50 lb	jbo	14,00/15,00	16,00/18,00
Blanca	jbo	...	30,00
Nueva York Yellow Globe Type 50 lb	jbo med-lge	12,00/14,00 ...	15,00/16,00 14,00/15,00
Oregon Yellow Hybrid 50 lb	jbo	14,00/15,00	16,00/17,00
Blanca	jbo	20,00/22,00	30,00/35,00

## ESPÁRRAGOS

### Mercado: Mayorista de Chicago

Origen	Variedad	Calibre	Unidad: US \$ / Caja 11 lb	
			08 ene 16	22 ene 16
México	Verde	lge	...	36,00/38,50
		std	...	36,00/38,50
Perú	Verde	jbo	36,00/39,00	...
		lge	34,00/47,00	35,00/53,00
		std	35,00/46,00	35,00/52,00
		xlge	36,75/38,50	...
	Blanco	lge	40,00	40,00
std		40,00	40,00	

### Mercado: Mayorista de Miami

Origen	Variedad	Calibre	Unidad: US \$ /Caja 11 lb	
			08 ene 16	22 ene 16
Perú	Verde	jbo	39,00/42,00	45,00/47,00
		lge	36,00/40,00	36,00/42,00
		std	37,00/40,00	36,00/42,00
		xlge	38,00/42,00	36,00/42,00
Blanco	std	34,00/35,00	38,00/40,00	

### Mercado: Mayorista de Nueva York

Origen	Variedad	Calibre	Unidad: US \$ /Caja 11 lb	
			08 ene 16	22 ene 16
Perú	Blanco	lge	40,00	40,00/45,00
		std	38,00/40,00	...

## MANGOS

### Mercado: Mayorista de Miami

Origen	Variedad	Calibre	Unidad: US \$ / Caja 4 - 4,5 kg (1 lyr)	
			08 ene 16	22 ene 16
Ecuador	Ataulfo	20	7,00/9,00	...
		8-9	6,00/8,00	6,00/7,00
	10	6,00/8,00	5,00/8,00	
Perú	Kent	8-9	6,00/7,00	7,00

### Mercado: Mayorista de Nueva York

Origen	Variedad	Calibre	Unidad: US \$ /Caja 4 - 4,5 kg (1 lyr)		
			08 ene 16	22 ene 16	
Ecuador	Ataulfo	16	4,00/6,00	...	
		18	4,00/6,00	6,00	
		20	5,00	6,00	
	Keitt	7-8-9	10-12	6,00/7,00	...
			5,00	...	
		Kent	7-8-9-10	12	...
	5,00			...	
	Tommy Atkins		7	8,00	7,00/8,00
		8-9		7,00/8,00	7,00/8,00
		10	6,00	6,00/7,50	...
			12	5,00/7,00	...
	Perú	Ataulfo	24	3,00/4,00	...

Kent	7-8	8,00	7,00/8,00
	9	7,00	6,00/8,00
	10	6,00	5,00/8,00
	12	5,00	5,00

### Mercado: Mayorista de New Covent Garden

Origen	Variedad	Calibre	Unidad: US \$ / Caja -4,5 kg (1 lyr)	
			08 ene 16	22 ene 16
Perú	Kent	s/e	3,6	6,02

## PALTAS

### Mercado: Mayorista de Nueva York

Origen	Variedad	Calibre	Unidad: US \$ /Caja 20 lb (2 lyr)	
			08 ene 16	22 ene 16
Ecuador	Ataulfo	12-14	11,00	...
			...	...
República Dominicana	Various Greenskin Varieties	22	...	30,00
		24	...	27,00/30,00
Florida	Various Greenskin Varieties	16	32,00	35,00
		18	32,00	31,00
		20	32,00	31,00/38,00
		24	...	38,00
México	Hass	32	20,00/22,00	24,00/26,00
		36	24,00/26,00	25,00/27,00
		40	22,00/24,00	26,00/28,00
		48	24,00	30,00/32,00

### Mercado: Mayorista de Los Angeles

Origen	Variedad	Calibre	Unidad: US \$ / Caja 20 lb	
			08 ene 16	22 ene 16
México	Hass	32	20,00/24,00	20,00/23,00
		36	20,00/24,00	22,00/24,00
		40	21,00/24,00	22,00/24,00
		48	26,00/29,00	25,00/29,00
		60	26,00/31,00	29,00/30,00

### Mercado: Mayorista de New Covent Garden

Origen	Variedad	Calibre	Unidad: US \$ / Caja (4 Kg)	
			08 ene 16	22 ene 16
Perú	s/e	s/e	...	12,08
			...	10,76

## UVAS

### Mercado: Mayorista de Nueva York

Origen	Variedad	Calibre	Unidad: US \$ / Caja 8.2 kg	
			08 ene 16	22 ene 16
Chile	Black Seedless	med	...	52,00
		lge-xlge	55,00/58,00	...
		...	...	
	Flame seedless	med	...	45,00/55,00
		...	...	
		...	...	
	Perlette	lge	35,00/36,00	...
		...	...	
		...	...	
	Sugraone	jbo	48,00	...
		lge-xlge	42,00/45,00	...
		xlge	44,00/50,00	46,00/55,00
	White Seedless Type	xlge	54,00	...
		...	...	
		...	...	
Perú	Crimson seedless	jbo	...	58,00/60,00
		lge	...	42,00/45,00
		xlge	...	54,00/58,00
	Flame seedless	xlge	55,00/58,00	...
		...	...	
		...	...	
	Red Globe	jbo	26,00/30,00	26,00/28,00
		lge	24,00/26,00	22,00
		sml-med	20,00/24,00	...
		xlge	24,00/28,00	22,00/24,00

Sugraone	jbo	46,00/50,00	50,00/55,00		
	lge	40,00	...		
	sml-med	35,00/36,00	...		
	xlge	40,00/42,00	...		
Sweet Celebration	xlge	...	52,00/58,00		
Thompson Seedless	jbo	54,00	...		
	lge	32,00	...		
	med	30,00	...		
	xlge	35,00/40,00	55,00		
<b>Mercado: Mayorista de Los Angeles</b>					
			Unidad: US \$ /Caja 19 lb		
Origen	Variiedad	Calibre	08 ene 16	22 ene 16	
California	Autumn King	lge	22,00/24,00	...	
		xlge	28,00/32,00	...	
	Crimson Seedless	xlge	24,00/28,00	...	
	Red Globe	xlge	15,00/17,00	...	
<b>ORÉGANO</b>					
<b>Mercado: Mayorista de Miami</b>					
			Unidad: US \$ / Bolsa 1 lb		
Origen	Variiedad	Calibre	08 ene 16	22 ene 16	
Colombia	s/e	s/e	5,00/6,00	5,00/6,00	
Guatemala	s/e	s/e	4,00/5,00	4,00/5,00	
Perú	s/e	s/e	5,00/6,00	5,00/6,00	
<b>Mercado: Mayorista de New York</b>					
			Unidad: US \$ /Caja 1 kg		
Origen	Variiedad	Calibre	08 ene 16	22 ene 16	
Colombia	s/e	12	10,00/12,00	10,00/12,00	
Israel	s/e	12	11,00	11,00	
México	s/e	12	10,00/12,00	10,00/12,00	
<b>BANANA</b>					
<b>Mercado: Mayorista de Chicago</b>					
			Unidad: US \$ / Caja 40 lb		
Origen	Variiedad	Calibre	08 ene 16	22 ene 16	
Colombia	s/e	s/e	...	19,00/20,00	
Costa Rica	s/e	s/e	15,00/16,00	19,00/20,00	
Guatemala	s/e	s/e	15,00/16,00	19,00/20,00	
México	s/e	s/e	15,00/16,00	19,00/20,00	
<b>Mercado: Mayorista de Miami</b>					
			Unidad: US \$ / Caja 40 lb		
Origen	Variiedad	Calibre	08 ene 16	22 ene 16	
Costa Rica	s/e	s/e	11,00/12,00	12,00/22,00	
Guatemala	s/e	s/e	10,00/12,00	12,00/22,00	
<b>MANDARINA</b>					
<b>Mercado: Mayorista de Boston</b>					
			Unidad: US \$ / Caja 4/5 Bushel		
Origen	Variiedad	Calibre	08 ene 16	22 ene 16	
Florida	Honey	64-80-100	...	32,00/36,00	
<b>Mercado: Mayorista de Nueva York</b>					
			Unidad: US \$ / Caja 4/5 bushel		
Origen	Variiedad	Calibre	08 ene 16	22 ene 16	
Florida	Sunburst	80	35,00/38,00	...	
		100	35,00/36,00	...	
		120	35,00	...	
		150	30,00/35,00	...	
<b>Mercado: Mayorista de San Francisco</b>					
			Unidad: US \$ / Caja 4/5 bushel		
Origen	Variiedad	Calibre	08 ene 16	22 ene 16	
Florida	Honey	56	...	46,00/47,00	
		64	...	46,00	
		80	...	44,00	
		100	...	41,00	
<b>ACEITUNAS</b>					
<b>Mercado: Mayorista de Nueva York</b>					
			Unidad: US \$ / Caja 16 lb		
Origen	Variiedad	Calibre	08 ene 16	22 ene 16	
California	Sevillano	super col	35,00	...	
<b>NUECES</b>					
<b>Mercado: Mayorista de Nueva York</b>					
			Unidad: US \$ / Caja - Sacos		
Origen	Variiedad	Calibre	08 ene 16	22 ene 16	
California	English Hartley	jbo	180,00/190,00	180,00/190,00	
		50 lb			
<b>Mercado: Mayorista de San Francisco</b>					
			Unidad: US \$ / Caja - Sacos		
Origen	Variiedad	Calibre	08 ene 16	22 ene 16	
California	English Hartley	jbo	100,00/120,00	100,00/120,00	
		50 lb			
<b>CAÑA DE AZÚCAR</b>					
<b>Mercado: Mayorista de Boston</b>					
			Unidad: US \$ / Caja 40 libras		
Origen	Variiedad	Calibre	08 ene 16	22 ene 16	
Florida	s/e	s/e	22,00/25,00	20,00/22,00	
	Red	s/e	22,00/25,00	20,00/22,00	
<b>Mercado: Mayorista de Miami</b>					
			Unidad: US \$ / Caja 40 libras		
Origen	Variiedad	Calibre	08 ene 16	22 ene 16	
Florida	s/e	s/e	11,00/13,00	11,00/13,00	
	Red	s/e	12,00/14,00	12,00/14,00	
<b>Mercado: Mayorista de Philadelphia</b>					
			Unidad: US \$ / Caja 40 libras		
Origen	Variiedad	Calibre	08 ene 16	22 ene 16	
Florida	s/e	s/e	18,00	18,00	
40 lb	Red	s/e	20,00	20,00	

Continúa...

ARÁNDANOS					Mercado: Mayorista de Los Angeles				
Mercado: Mayorista de Boston					Unidad: US \$ /Caja				
Origen	Variedad	Calibre	08 ene 16	22 ene 16	Origen	Variedad	Calibre	08 ene 16	22 ene 16
Chile	s/e	lge	14,00/17,00	25,00/20,00	California	s/e	med med-lge	20,00/25,00 26,00/28,00	22,50/24,00 24,00/26,00
México	s/e	lge	21,00/27,00	20,00/24,00	México	s/e	med med-lge sml sml-med	22,00/25,00 24,00/32,00 ... 18,00/22,00	24,00/26,50 24,00/30,00 16,00/18,00 ...
Perú	s/e	lge	25,00/20,00	...					
Mercado: Mayorista de San Francisco					Mercado: Mayorista de San Francisco				
Unidad: US \$ /Caja					Unidad: US \$ /Caja				
Origen	Variedad	Calibre	08 ene 16	22 ene 16	Origen	Variedad	Calibre	08 ene 16	22 ene 16
Chile	s/e	sml-med	24,00/29,00	...	California	s/e	med	...	27,00/32,00
México	s/e	lge med med-lge	... 24,00/29,00 ...	23,00/24,00 22,00/24,00 22,00/24,00	México	s/e	med med-lge	30,00/32,00 ...	32,00/36,00 34,00/36,00
Perú	s/e	lge med-lge	24,50/26,00 ...	... 23,00					
FRESAS									
Mercado: Mayorista de Atlanta									
Unidad: US \$ /Caja									
Origen	Variedad	Calibre	08 ene 16	22 ene 16	<i>sin especificación ... : sin información</i>				
California	s/e	lge xlge	31,00/31,50 ...	36,00/36,50 36,00/36,50	col: colosal	jbo: jumbo	xlge: extra large	lyr: layer (capa o corrida)	
Florida	s/e	lge	22,00/24,25	23,75/34,25	lge: large	med: medium	sml: small		

Fuente: USDA - Market News com., 2016

### 3. COTIZACIONES INTERNACIONALES DE COMMODITIES AGRARIOS

El primer mes del 2016, en comparación al mes de diciembre del 2015, los precios internacionales del trigo, maíz, aceite de soya, café, azúcar contrato N° 16 y cacao; disminuyeron básicamente por la desaceleración de la economía China y la influencia de la baja del precio del petróleo. Por otro lado, los precios del arroz, frijol de soya y azúcar contrato N° 5 se incrementaron principalmente a causa de condiciones climáticas adversas suscitadas en las zonas productoras y la firme demanda por parte de los países importadores.

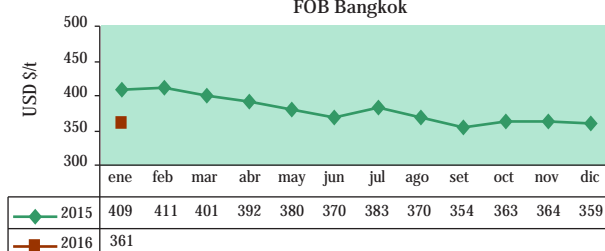
#### Arroz Blanco Tailandés 15%g.q.

FOB<sup>1</sup> Bangkok

Tailandia es el primer exportador de arroz elaborado.



Arroz Blanco Tailandés 15%g.q.  
FOB Bangkok



En enero, el precio del arroz blanco tailandés (15% granos quebrados) fue impulsado por previsiones de una mayor demanda por parte de Filipinas, Malasia, China, India, Siria e Indonesia, además influyó que en noviembre de 2015, el gobierno de Tailandia anunció la prohibición de la segunda siembra de cultivos debido a las condiciones de sequía existentes y la situación crítica de los niveles de agua en los embalses.

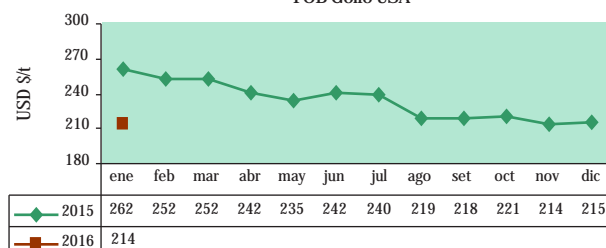
#### Trigo N° 2 Hard Red Winter

FOB<sup>1</sup> Golfo USA

Usos: Materia prima para la industria molinera y de panificación.



Trigo N°2 Hard Red Winter  
FOB Golfo USA



El precio del trigo duro en enero registró una contracción de 0,3%; esto se originó por condiciones climáticas favorables suscitadas en Estados Unidos, el Mar Negro, Ucrania y Rusia; así como, por la debilidad en las Bolsas de China y la baja del precio del petróleo; sin embargo, noticias de problemas en la producción de India, limitaron un mayor retroceso del precio del grano.

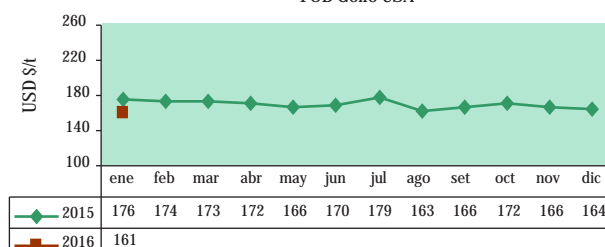
#### Maíz Amarillo US N° 2

FOB<sup>1</sup> Golfo USA

Usos: Materia prima destinada a la industria alimenticia y de alimentos balanceados.



Maíz Amarillo US N°2  
FOB Golfo USA



La baja del precio del maíz US. N° 2 el primer mes del año 2016, fue el resultado de la menor demanda mundial, la continua desaceleración de la economía de China, el buen clima en Sudamérica y la influencia de la baja del precio del petróleo. Otro factor bajista del precio fue la previsión de mayores siembras en Argentina, esto gracias a que ya no existen los aranceles a la exportación y a la devaluación que incentiva mayor producción.

La mayor producción de Colombia y la complicada situación política y económica en Brasil, además de la depreciación de su divisa frente al dólar estadounidense, explicaron el menor precio del café en el mes de enero. Por su parte, el USDA anunció que la producción mundial del commodity para el ciclo 2015-2016 alcanzaría la cifra record de 150.1 millones de sacos, debido, entre algunos factores, al aumento de la producción de Indonesia y Honduras, después de una ligera reducción en la producción de Brasil.

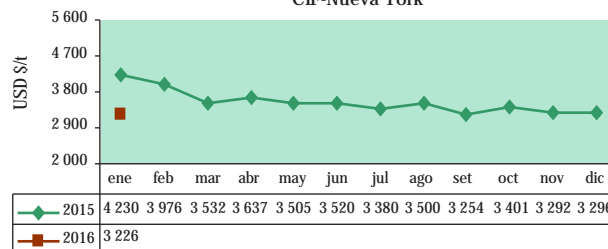
El primer mes del 2016, continuó la tendencia bajista del precio del cacao que registró USD/t 2952, lo cual significó una reducción por el orden de 11,8% en comparación al mes anterior; y que aconteció debido a la menor demanda global, la influencia de la crisis económica Europea y China, previsiones de una mayor oferta por parte de Brasil y Colombia; así como por la baja del precio del petróleo.

El precio del frijol de soya en enero, se incrementó por perspectivas de una menor producción a la esperada procedente de Brasil, aunadas a compras especulativas efectuadas por los inversionistas. Asimismo, se dio a conocer de que China (mayor importador de soya), importará 80 millones de toneladas de granos de soya en el ciclo 2015-2016, siendo 2.1% más que en el periodo 2014-2015.

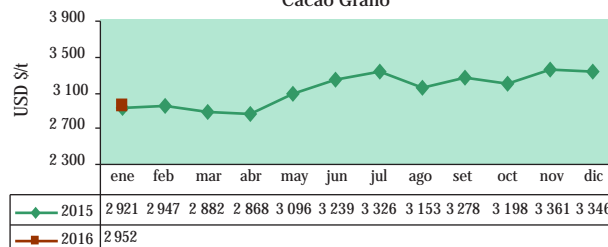
Mientras que el precio del aceite de soya retrocedió, como consecuencia de la caída de la economía en China, la debilidad del precio del crudo, pronósticos de buenas condiciones climáticas para la región centro-oeste de Brasil y la expectativa por una mayor oferta por parte de Argentina.

En el mes de enero del 2016, en comparación con los precios alcanzados en el mes anterior; el precio del frijol de soya subió 0,4% y el del aceite de soya bajó 4,6%. Y en referencia al mes de enero del año 2015, los precios disminuyeron en 12,7% y 17,4%, respectivamente.

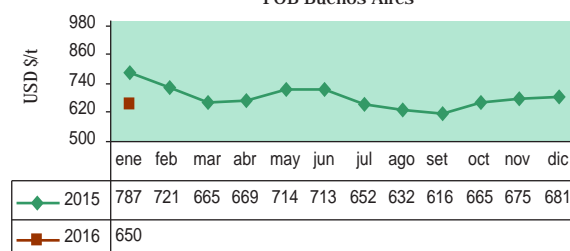
Café otros suaves Arábigos  
CIF-Nueva York



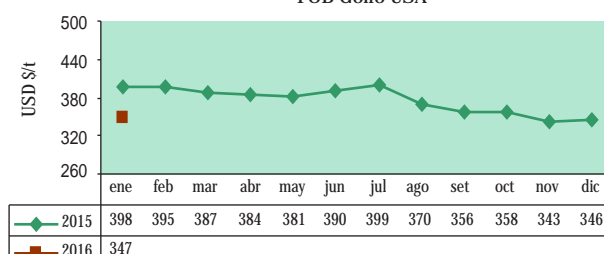
FOB - Londres  
Cacao Grano



Aceite de Soya Crudo  
FOB Buenos Aires



Soya Amarilla US N° 1  
FOB Golfo USA



## Café - Otros Suaves Arábigos

### Mercado de Nueva York

Puesto en almacén certificado de la bolsa de Nueva York.  
Principal producto agrícola de exportación en el Perú.



## Cacao Grano

### FOB Londres

Usos: Insumo para la industria de alimentos.



## Aceite de Soya Crudo

### FOB<sup>1</sup> Buenos Aires

Principal derivado del frijol de soya.  
Usos: Industria alimentaria - producción de aceites y mantecas terminadas.



## Soya Amarilla US N° 1

### FOB<sup>1</sup> Golfo USA

Usos: Materia prima destinada a la alimentación humana y animal.





## Azúcar Contrato N° 16

CIF<sup>2</sup> Nueva York.

CIF: Valor del azúcar cruda puesta en refinería de Norteamérica. Azúcar centrifugada (96° de polarización), precios del mercado interno norteamericano.



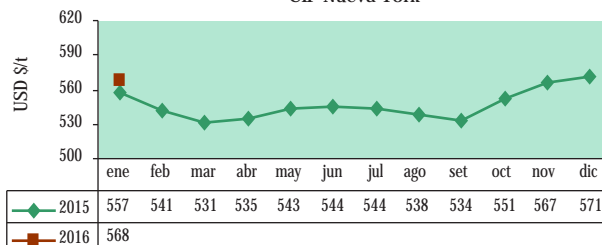
## Azúcar Refinada Contrato N° 5

FOB<sup>1</sup> Londres

FOB: Costo del producto entregado en los puertos del mar Mediterráneo. Azúcar blanca cristalizada (99,8° de polarización).



Azúcar Contrato N° 16  
CIF-Nueva York

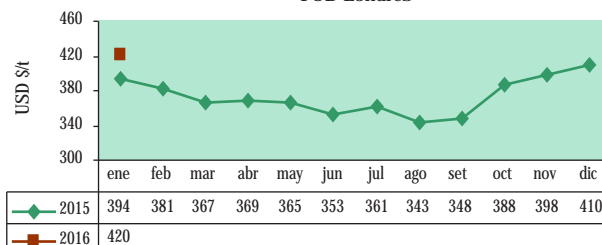


El precio del azúcar contrato N° 5 aumentó en el mes de enero del 2016, situación atribuible a condiciones climáticas desfavorables suscitadas en las zonas productoras de Brasil, comentarios de que China podría importar más debido a su menor producción y el mayor número de compras especulativas efectuadas por los fondos de inversión.

En cuanto al precio del azúcar contrato N° 16, este registró un decremento, que fue originado por la repercusión por la caída de 7% en las Bolsas Chinas, la crisis económica por la que atraviesa Brasil y la incidencia de la baja del precio del petróleo, el cual se relaciona con los derivados de combustibles alternos como el bioetanol.

En enero del 2016, en comparación al mes anterior, el precio del azúcar contrato N° 5 (blanca) subió 2,4% y el del azúcar contrato N° 16 (rubia) bajó 0,4%. En cuanto a los valores alcanzados en diciembre del 2015, los precios crecieron 6,7% y 2,0%, respectivamente.

Azúcar Refinada Contrato N° 5  
FOB-Londres



Fuente:

BCRP, FAO, COTTON OUTLOOK, ODEPA

Nota :

El precio del azúcar contrato N° 16 corresponde al precio doméstico al por mayor de azúcar cruda en USA.

Elaborado por la Dirección de Estadística Agraria  
Dirección General de Seguimiento y Evaluación de Políticas  
Ministerio de Agricultura y Riego  
Se permite la reproducción total o parcial de este documento  
por cualquier medio, siempre y cuando se cite la fuente  
Visite el Portal Agrario: [www.minagri.gob.pe](http://www.minagri.gob.pe)  
[siea.minagri.gob.pe](http://siea.minagri.gob.pe)

Diseño y Diagramación: Dirección de Estudios Económicos e Información Agraria - DGPA  
Marzo 2016