



MINISTERIO
DE AGRICULTURA
Y RIEGO

PRECIOS EN MERCADOS INTERNACIONALES DE PRODUCTOS AGRARIOS

Boletín N° 2 • Año 14 • Febrero 2016



DIRECCIÓN GENERAL DE SEGUIMIENTO Y EVALUACIÓN DE POLÍTICAS - DGESEP

CONTENIDO

1. Precios FOB de principales exportaciones agrarias	2
2. Precios de legumbres, frutas, entre otros productos, en principales mercados mayoristas de Estados Unidos, Canadá y Europa.....	11
3. Cotizaciones Internacionales de commodities agrarios	15

1. PRECIOS FOB DE PRINCIPALES EXPORTACIONES AGRARIAS

Las exportaciones agrarias entre enero y febrero del 2016, alcanzaron un valor FOB de USD 827 millones, registrando un aumento de 1,9% con respecto al mismo periodo del 2015.

Los precios promedio de los siguientes productos registraron variaciones positivas en el mes de febrero con respecto al mes anterior: frutos del género capsicum (4,2%), cebollas frescas (5,8%), alcohol etílico sin desnaturalizar (2,3%), paltas frescas (13,9%), mangos frescos (15,5%) y madera aserrada o debastada longitudinalmente (2,0%).

Por otro lado, los precios promedio de los siguientes productos registraron variaciones a la baja en el mes de febrero con respecto al mes anterior: café (-13,7%), espárragos frescos (-9,9%), alcachofas preparadas (-3,1%), preparaciones utilizadas para la alimentación de los animales (-1,5%), banano tipo "Cavendish Valery" (-0,9%), quinua (-7,9%), uvas frescas (-5,3%), cacao en grano (-3,6%), hortalizas preparadas sin congelar (-2,1%) y leche evaporada (-3,4%).

En cuanto a las exportaciones agrarias, los principales productos demandados en el mercado internacional son: café sin descafeinar, uvas frescas, espárragos frescos, paltas, quinua, cacao en grano, preparaciones utilizadas para la alimentación de los animales, mangos frescos, leche evaporada, bananas Cavendish Valery, alcachofas preparadas, cebollas, hortalizas preparadas sin congelar, alcohol etílico sin desnaturalizar, maderas aserradas o debastada longitudinalmente y frutos del género Capsicum.

Durante enero-febrero de 2016 se exportaron productos mediante 456 partidas arancelarias, de las cuales el presente boletín considera las 20 que corresponden a los productos mencionados en el párrafo

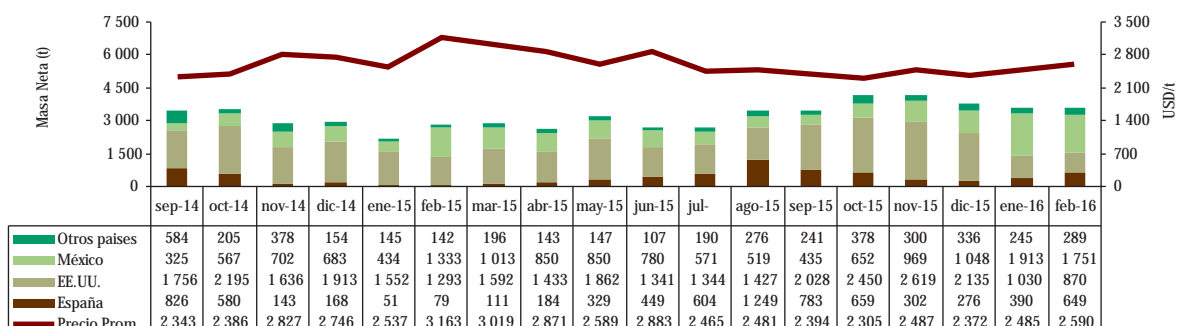


anterior; dichas partidas arancelarias en su conjunto abarcaron el 64,2% del total exportado, totalizando en USD 531 millones.

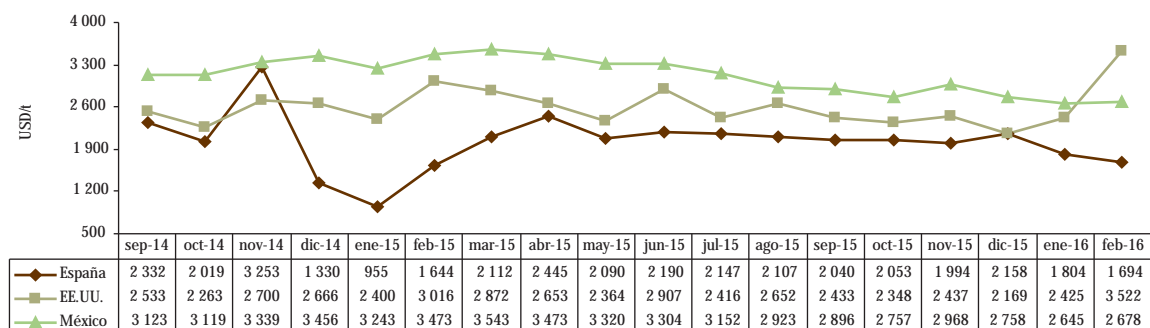
En los siguientes gráficos, se presenta la evolución mensual de la masa neta exportada (toneladas) y valores unitarios promedio FOB (USD/t), en mercados de destino de los principales productos del ranking de exportaciones agrarias del Perú durante los últimos 18 meses.



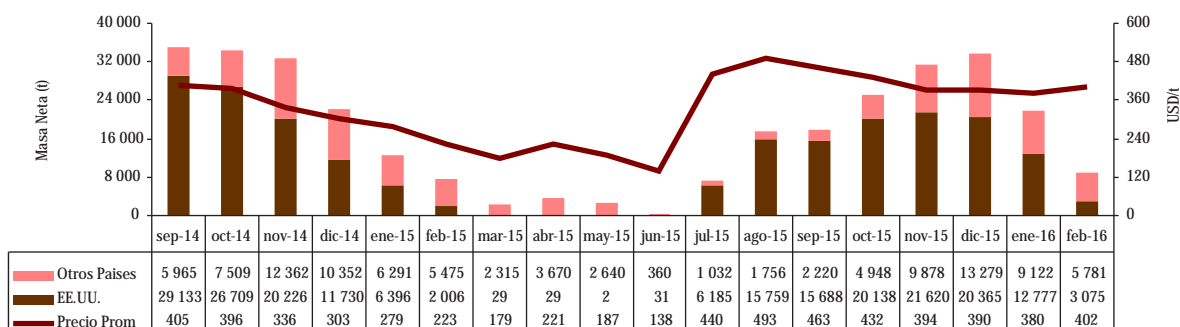
Perú: Masa neta y Valor unitario promedio FOB de Exportación de Capsicum 2014 - 2016



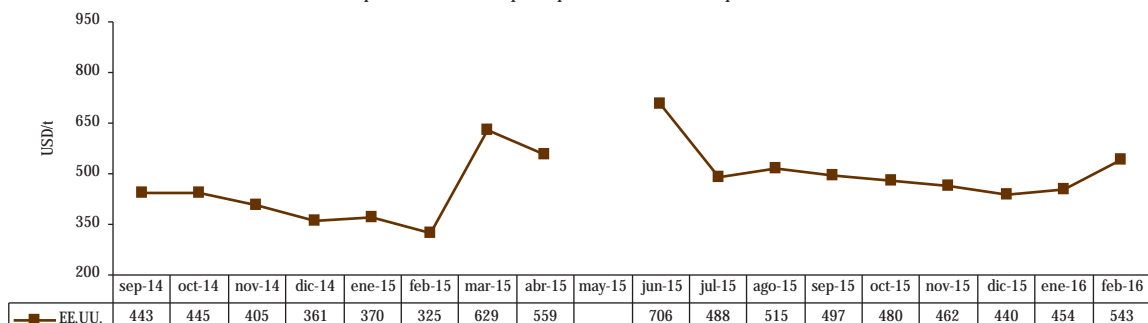
Perú: Valor unitario promedio FOB de principales destinos de Exportación de Capsicum 2014 - 2016



Perú: Masa neta y Valor unitario promedio FOB de exportación de Cebollas Frescas 2014 - 2016

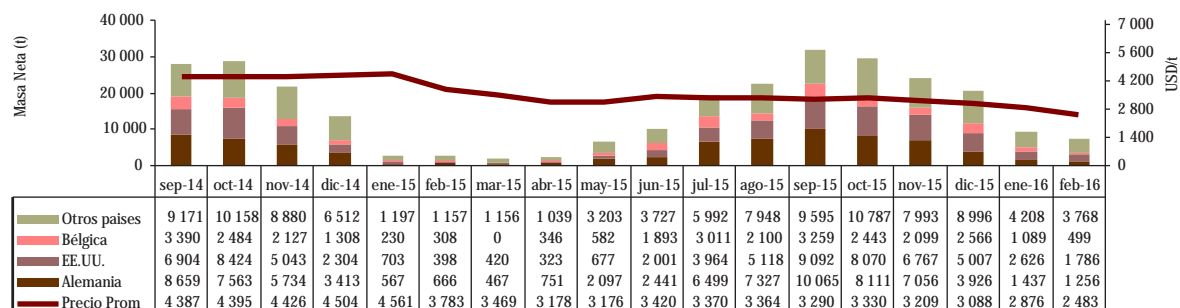


Perú: Valor unitario promedio FOB de principales destinos de Exportación de Cebollas Frescas 2014 - 2016

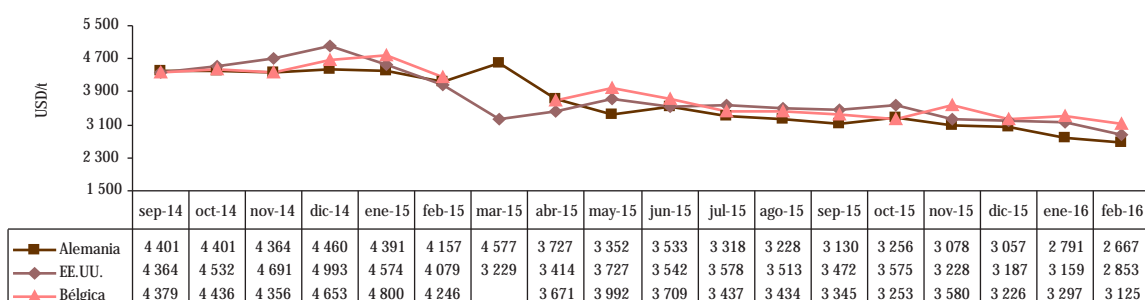


Continúa...

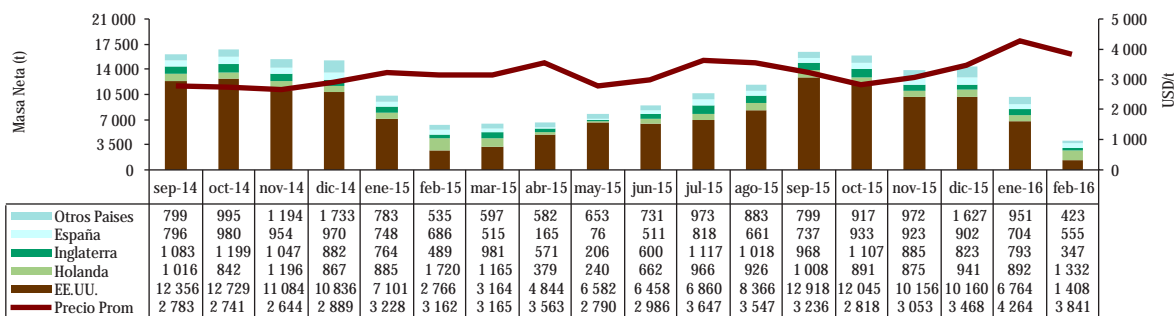
Perú: Masa neta y Valor unitario promedio FOB de exportación de Café sin Descafeinar 2014 - 2016



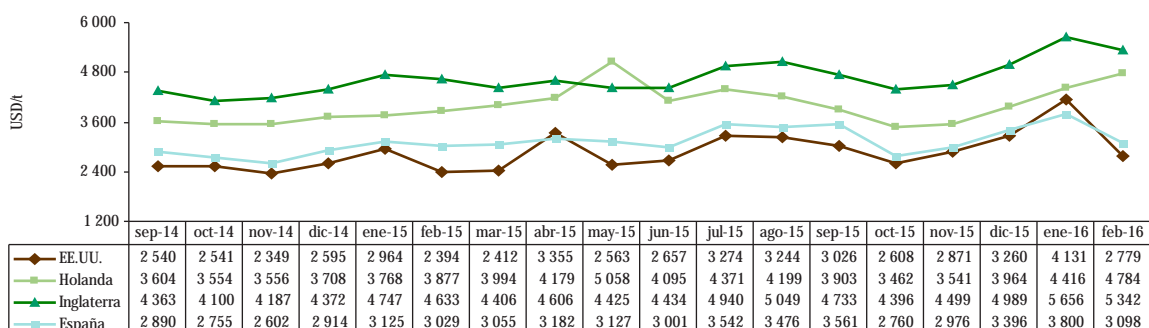
Perú: Valor unitario promedio FOB de principales destinos de Exportación de Café sin Descafeinar 2014 - 2016



Perú: Masa neta y Valor unitario promedio FOB de exportación de Espárgaros Frescos 2014 - 2016

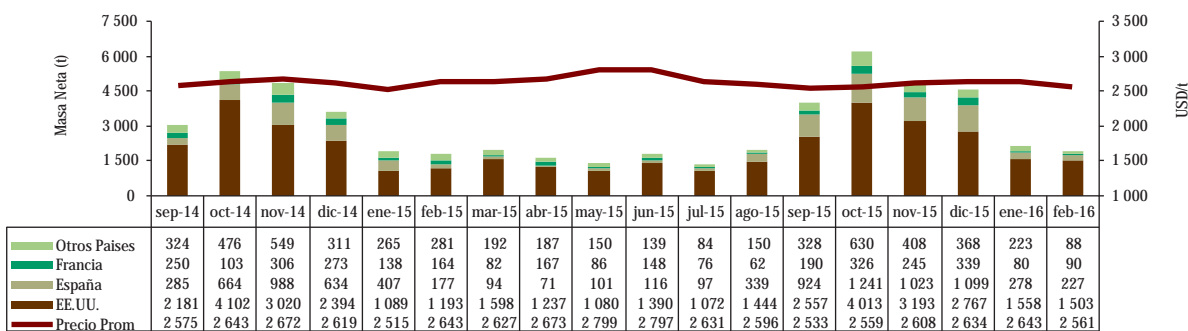


Perú: Valor unitario promedio FOB de principales destinos de Exportación de Espárgaros Frescos 2014 - 2016

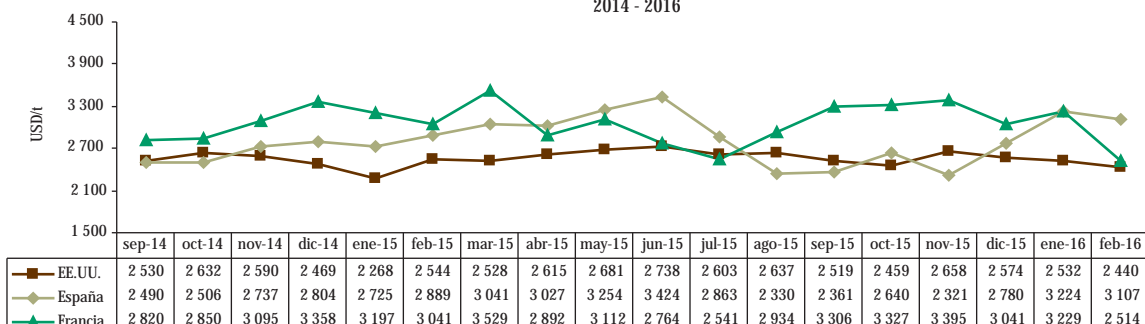


Continúa...

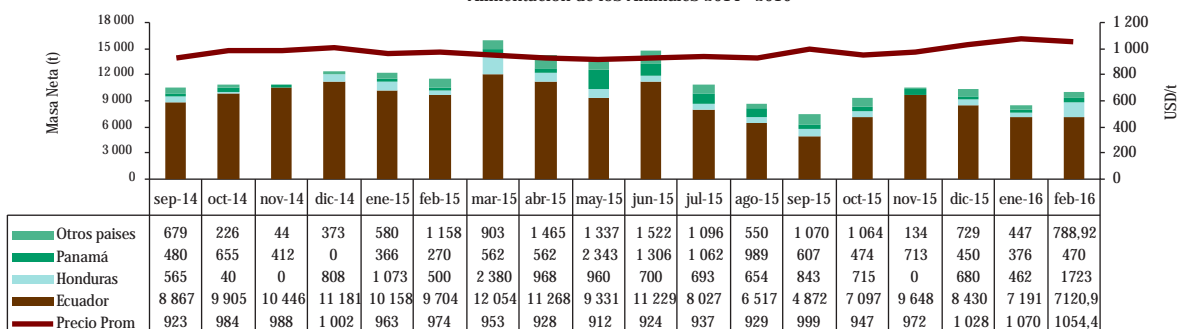
Perú: Masa neta y Valor unitario promedio FOB de exportación de Alcachofas Preparadas 2014 - 2016



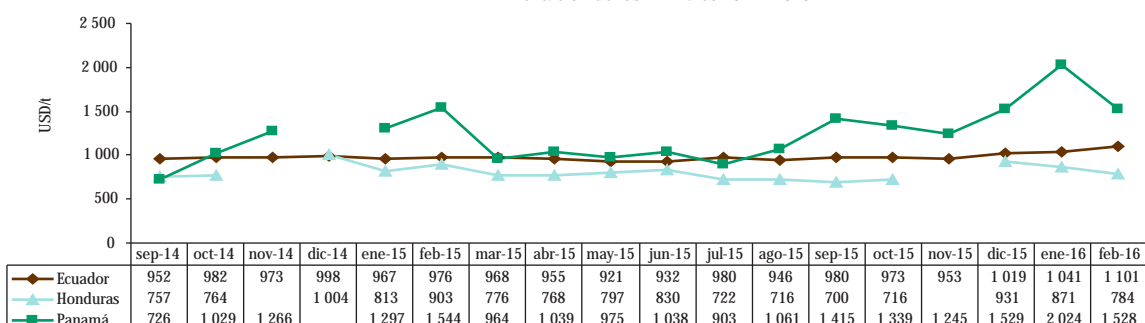
Perú: Valor unitario promedio FOB de principales destinos de Exportación de Alcachofas Preparadas 2014 - 2016



Perú: Masa neta y Valor unitario promedio FOB de exportación de Preparaciones Utilizadas para la Alimentación de los Animales 2014 - 2016

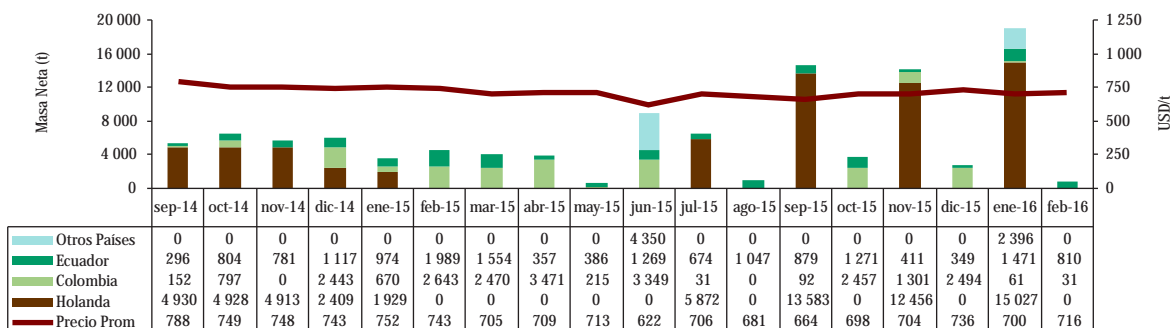


Perú: Valor unitario promedio FOB de principales destinos de Exportación de Preparaciones Utilizadas para la Alimentación de los Animales 2014 - 2016

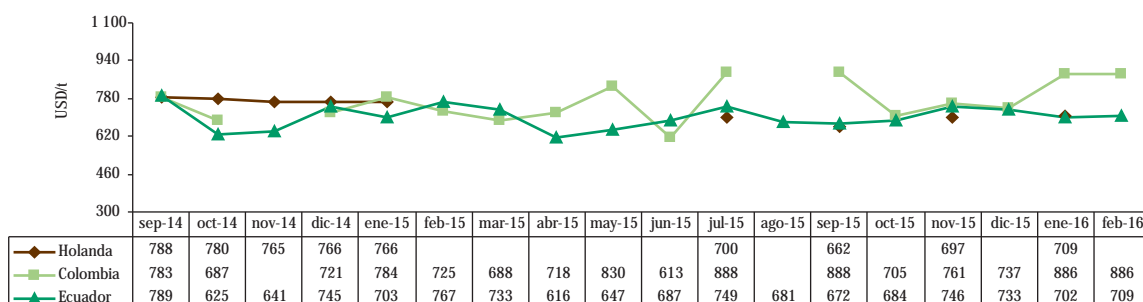


Continúa...

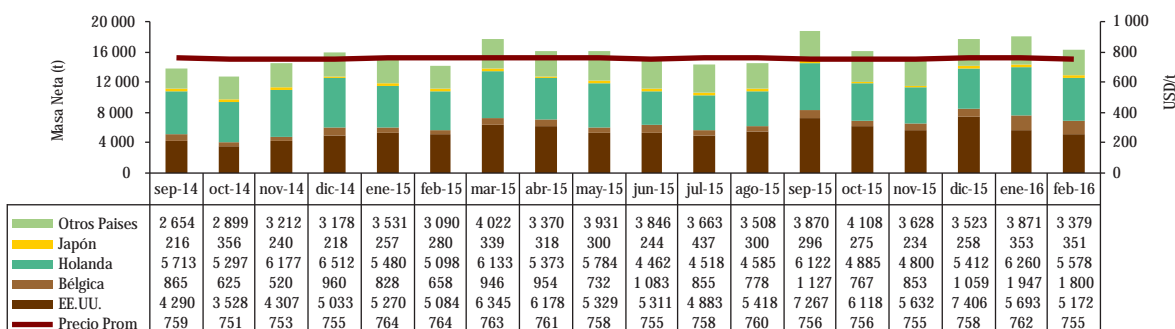
Perú: Masa neta y Valor unitario promedio FOB de exportación de Alcohol Etilico sin desnaturalizar 2014 - 2016



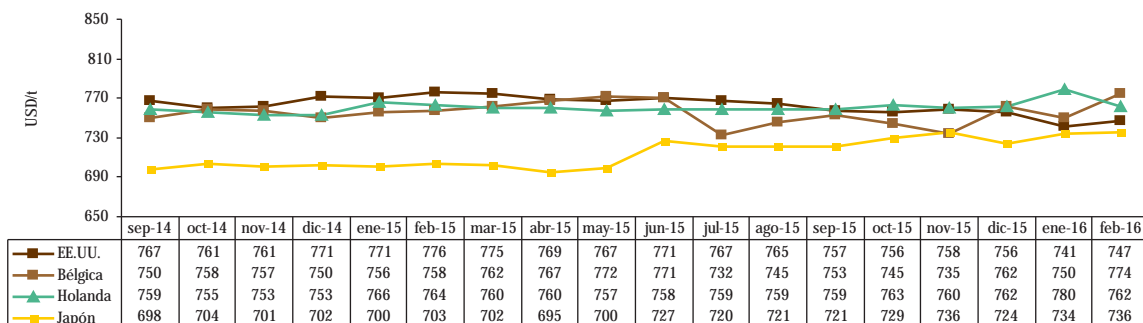
Perú: Valor unitario promedio FOB de principales destinos de Exportación de Alcohol Etilico sin desnaturalizar 2014 - 2016



Perú: Masa neta y Valor unitario promedio FOB de exportación de banano tipo "Cavendish Valery" 2014 - 2016



Perú: Valor unitario promedio FOB de principales destinos de Exportación de banano "Cavendish Valery" 2014 - 2016

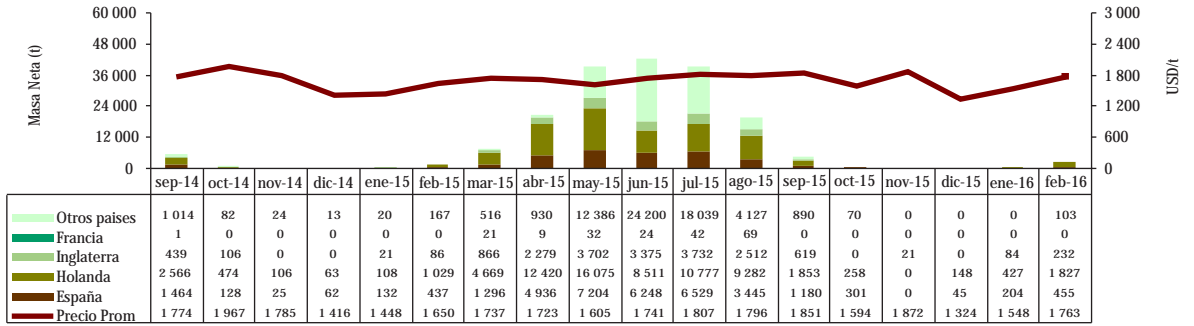


Continúa...

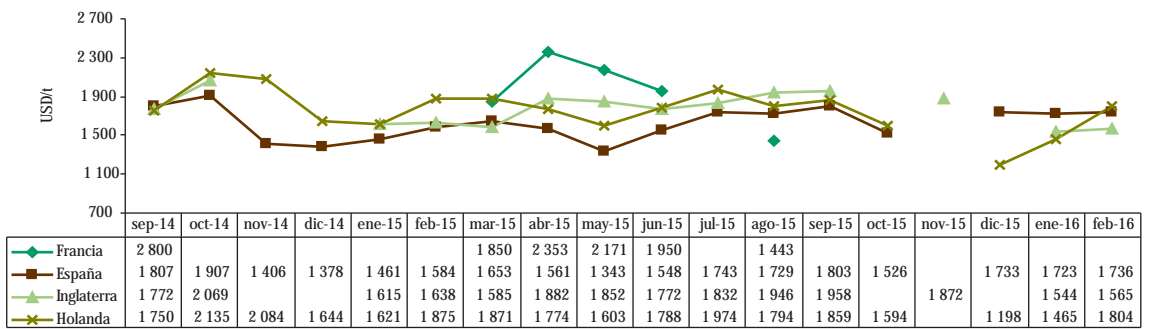
Alcohol Etilico sin desnaturalizar

Banano fresco

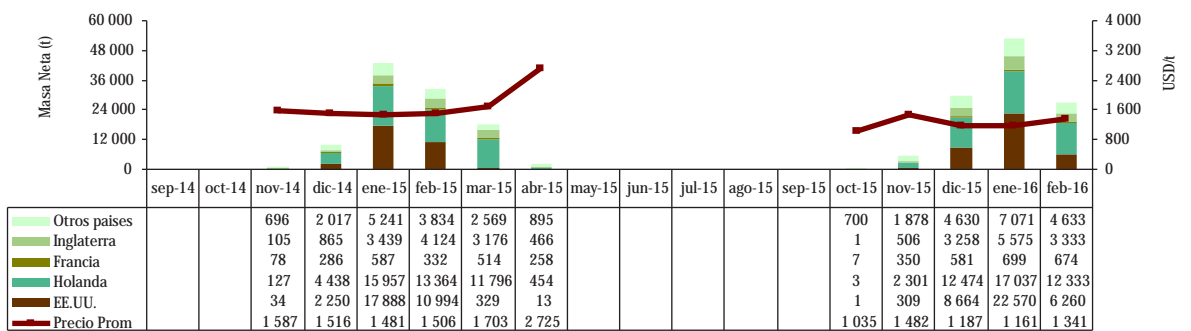
Perú: Masa neta y Valor unitario promedio FOB de exportación de Paltas (Aguacates) 2014 - 2016



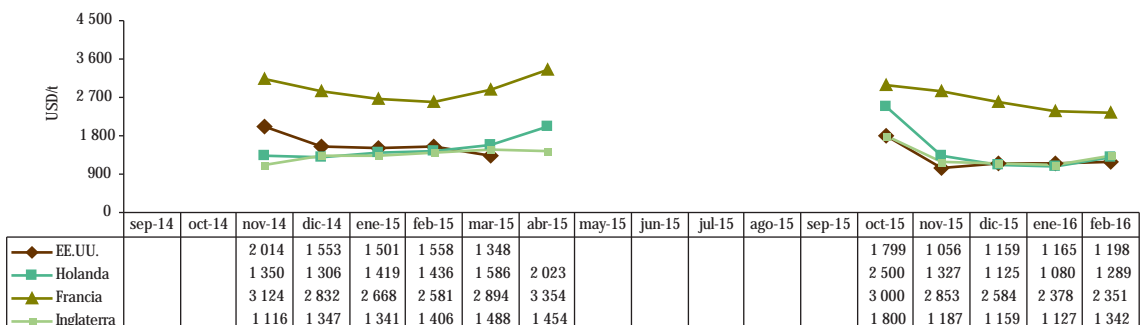
Perú: Valor unitario promedio FOB de principales destinos de Exportación de Paltas (Aguacates) 2014 - 2016



Perú: Masa neta y Valor unitario promedio FOB de exportación de Mangos Frescos 2014 - 2016

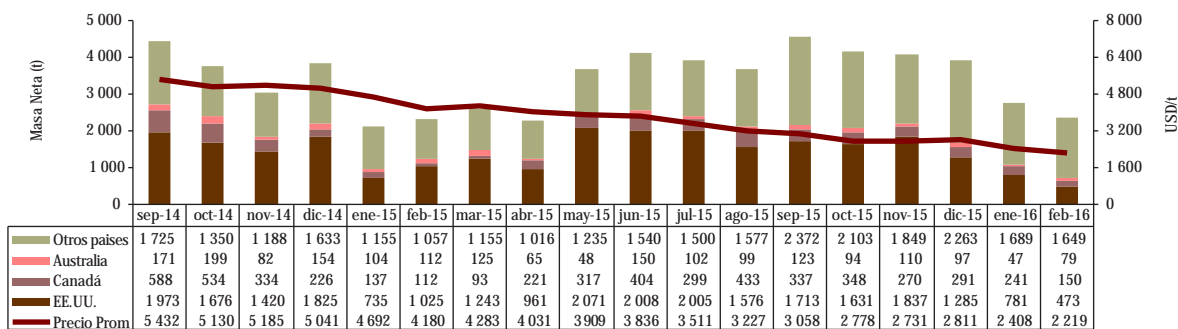


Perú: Valor unitario promedio FOB de principales destinos de Exportación de Mangos Frescos 2014 - 2016

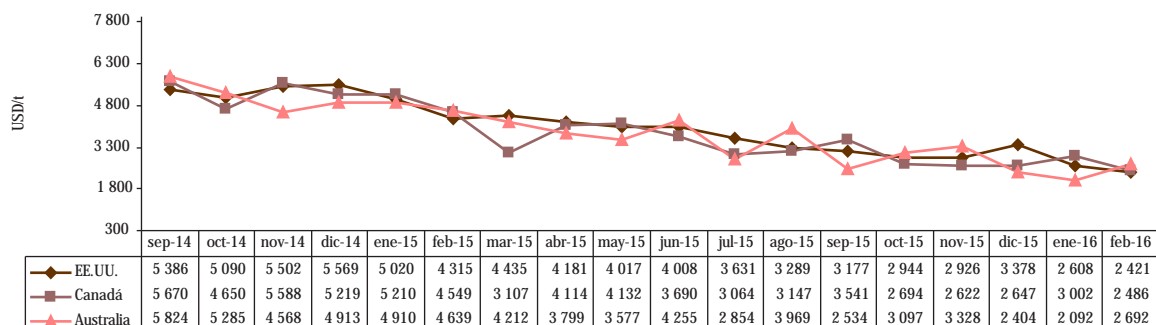


Continúa...

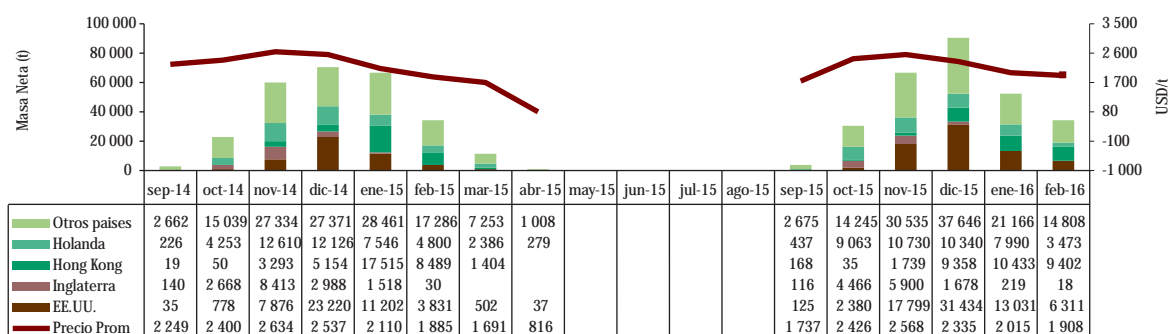
Perú: Masa neta y Valor unitario promedio FOB de exportación de Quinua 2014 - 2016



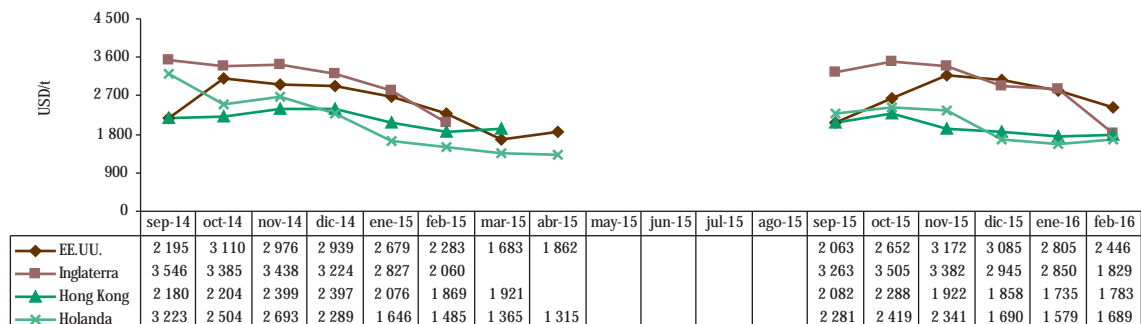
Perú: Valor unitario promedio FOB de principales destinos de Exportación de Quinua 2014 - 2016



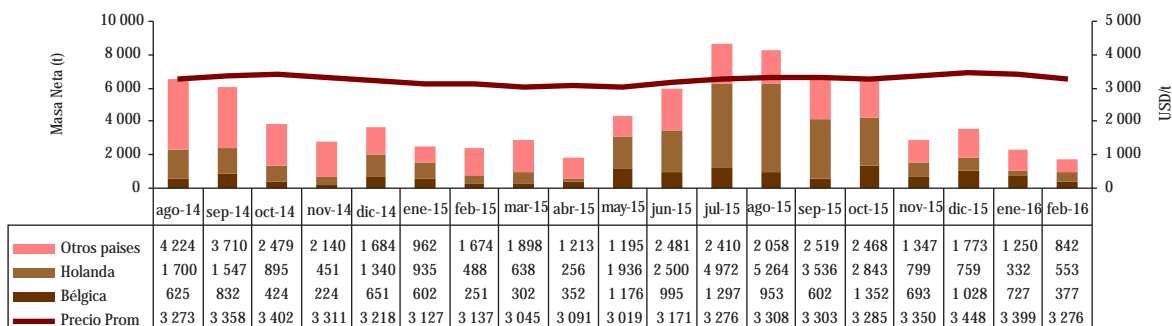
Perú: Masa neta y Valor unitario promedio FOB de exportación de Uvas Frescas 2014 - 2016



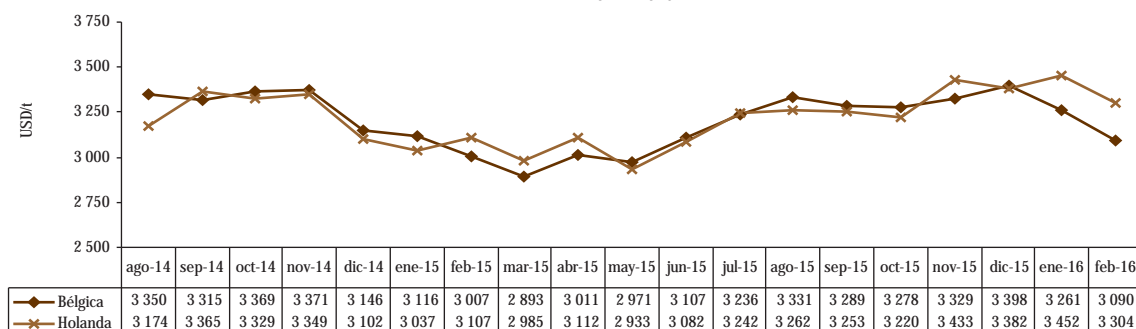
Perú: Valor unitario promedio FOB de principales destinos de Exportación de Uvas Frescas 2014 - 2016



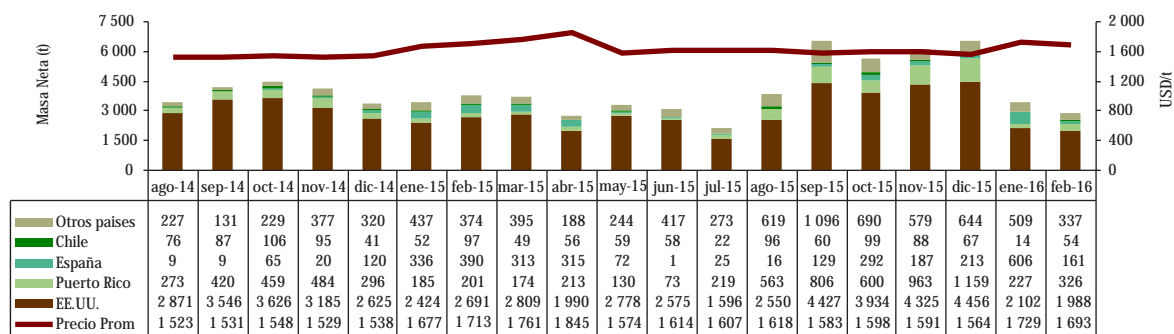
Perú: Masa neta y Valor unitario promedio FOB de exportación de Cacao en Grano 2014 - 2016



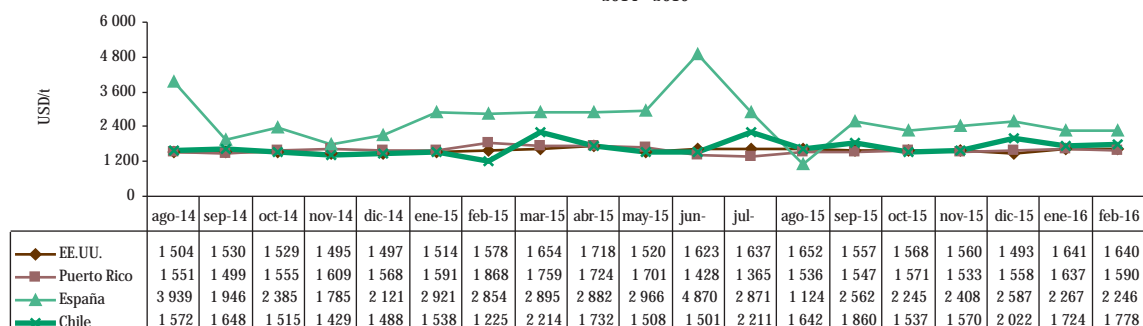
Perú: Valor unitario promedio FOB de principales destinos de Exportación de Cacao en grano 2014 - 2016



Perú: Masa neta y Valor unitario promedio FOB de exportación de Hortalizas prep. sin congelar 2014 - 2016

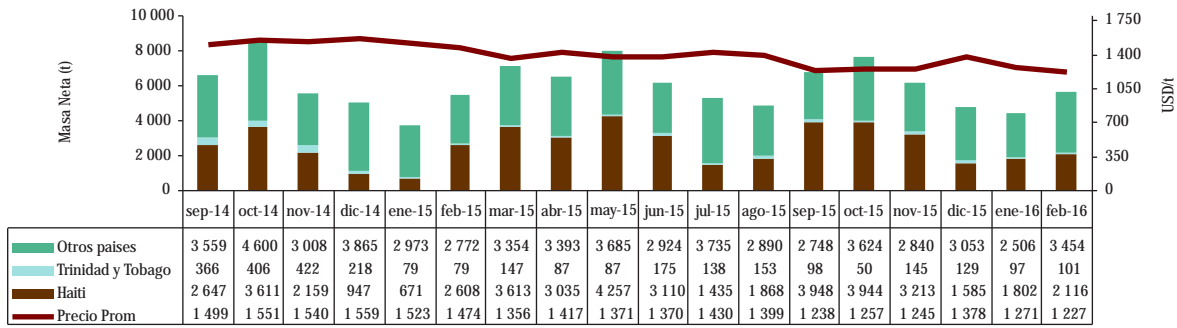


Perú: Valor unitario promedio FOB de principales destinos de Exportación de Hortalizas prep. sin congelar 2014 - 2016

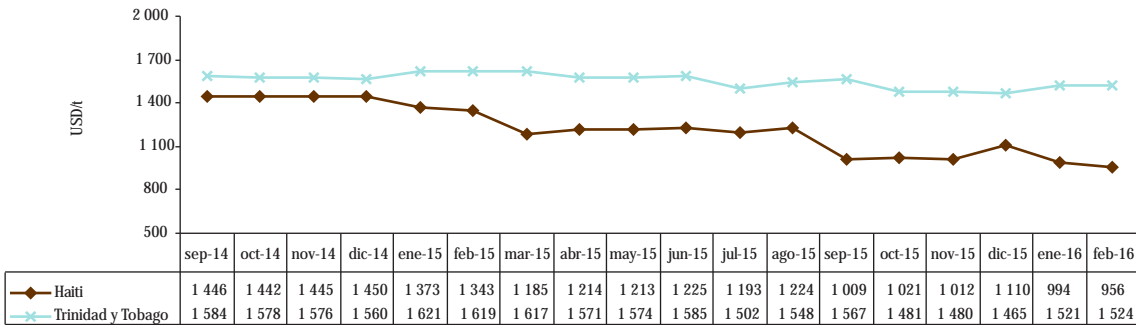


Continúa...

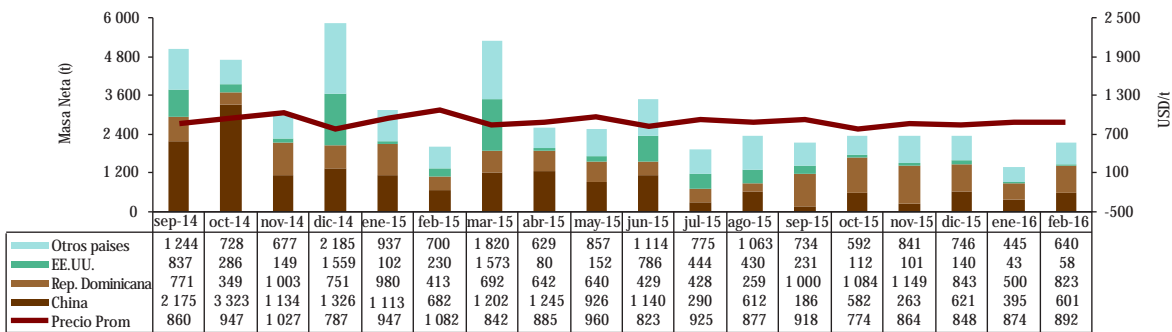
Perú: Masa neta y Valor unitario promedio FOB de exportación de Leche Evaporada 2014 - 2016



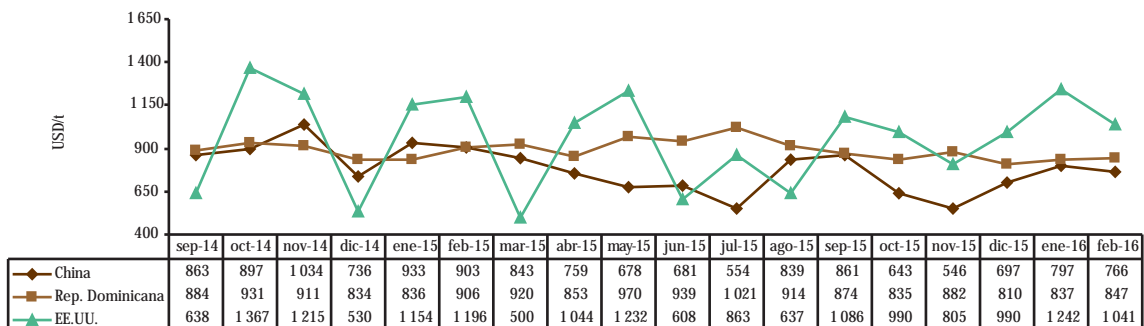
Perú: Valor unitario promedio FOB de principales destinos de Exportación de Leche Evaporada 2014 - 2016



Perú: Masa neta y Valor unitario promedio FOB de exportación de Madera Aserrada o Desbastada Longitudinalmente 2014 - 2016



Perú: Valor unitario promedio FOB de principales destinos de Exportación de Madera Aserrada o Desbastada Longitudinalmente 2014 - 2016



Conclusión

2. Precios de Legumbres, Frutas y Otros en principales mercados mayoristas de Estados Unidos, Canadá y Europa

ALCACHOFAS					CEBOLLAS FRESCAS				
Mercado: Mayorista de Los Angeles					Mercado: Mayorista de Miami				
			Unidad: US \$ /Caja					Unidad: US \$ /Caja - sacos	
Origen	Variiedad	Calibre	12 feb 16	26 feb 16	Origen	Variiedad	Calibre	12 feb 16	26 feb 16
California	Globe Thorned	sml-lse	...	38,00	Canadá	Red Globe Type	jbo	18,00/19,00	18,00/19,00
	Globe Thorned	12	20,00/32,00	26,00	25 lb				
	Green	18-24	24,00/32,00	28,00	México	Red Globe Type	jbo	20,00/22,00	20,00/22,00
		30-36	24,00/32,00	26,00	25 lb				
		lge-lse	65,00	...	Michigan	Red Globe Type	jbo	18,00/19,00	18,00/19,00
		med-lge	54,00/56,00		25 lb				
Mercado: Mayorista de Miami					Mercado: Mayorista de Nueva York				
			Unidad: US \$ / Caja					Unidad: US \$ /Caja - sacos	
Origen	Variiedad	Calibre	12 feb 16	26 feb 16	Origen	Variiedad	Calibre	12 feb 16	26 feb 16
California	Globe Thorned	12	32,00/38,00	32,00/34,00	Canadá	Blanca	jbo	32,00/33,00	32,00/33,00
	Green	24	30,00/40,00	30,00/36,00	50 lb				
Mercado: Mayorista de San Francisco					Canadá	Yellow Globe Type	jbo	16,00/17,00	16,00/17,00
			Unidad: US \$ / Caja		50 lb				
Origen	Variiedad	Calibre	12 feb 16	26 feb 16	Idaho-Oregon	Yellow Spanish Hybrid	col	19,00/20,00	19,00/20,00
California	Globe	30	...	28,00/29,00	50 lb		jbo	17,00/18,00	17,00/18,00
	Globe Green	12	...	32,00			med	15,00	15,00
		15	...	32,00/42,00	México	Blanca	jbo	30,00/33,00	30,00/37,00
		18-30-36	...	48,00	50 lb				
		48	26,00	26,00		Yellow Grano	jbo	...	17,00/18,00
		sml-lse	...	55,50	Texas	Yellow Grano	jbo	...	17,00/18,00
ARVEJAS					50 lb				
Mercado: Mayorista de Chicago					Utah	Yellow Spanish Hybrid	col	19,00	...
			Unidad: US \$ /Caja 10 lb		50 lb		jbo	17,00/18,00	...
Origen	Variiedad	Calibre	12 feb 16	26 feb 16			med	14,50/15,00	...
Guatemala	Snow Peas Decalxyed	s/e	18,00/27,00	10,00/12,00	Washington	Yellow Grano	jbo	17,00/18,00	17,00/18,00
	Sugar Snap Peas Decalxyed	s/e	24,00/28,50	10,00/14,00	50 lb				
México	Snow Peas Decalxyed	s/e	...	11,00		YellowHybrid	col	18,00/20,00	18,00/20,00
Perú	Snow Peas Decalxyed	s/e	26,00	12,50			jbo	...	17,00/18,00
	Sugar Snap Peas Decalxyed	s/e	26,00	12,50	Mercado: Mayorista de Nueva York				
Mercado: Mayorista de Miami								Unidad: US \$ /Caja - sacos	
			Unidad: US \$ /Caja 10 lb		Origen	Variiedad	Calibre	12 feb 16	26 feb 16
Origen	Variiedad	Calibre	12 feb 16	26 feb 16	Canadá	Red Globe Type	jbo	14,00/16,00	14,00/16,00
Guatemala	Snow Peas Decalxyed	s/e	10,00/26,00	10,00/15,00	25 lb		med	10,00/12,00	11,00/12,00
	Sugar Snap Peas Decalxyed	s/e	11,00/24,00	11,00/16,00	Idaho	Red Globe Type	jbo	16,00/18,00	...
Mercado: Mayorista de New York					25 lb				
			Unidad: US \$ /Caja 10 lb		Nueva York	Red Globe Type	jbo	...	14,00
Origen	Variiedad	Calibre	12 feb 16	26 feb 16	25 lb		med	...	10,00/12,00
Guatemala	Snow Peas Decalxyed	s/e	22,00/26,00	12,00/14,00	Oregon	Red Globe Type	jbo	16,00/18,00	16,00/18,00
	Sugar Snap Peas Decalxyed	s/e	22,00/26,00	11,00/15,00	25 lb		med	12,00/13,00	16,00/18,00
Mercado: Mayorista de Nueva York					Washington	Red Globe Type	med	...	11,00/13,00
			Unidad: US \$ /Caja 10 lb		25 lb				
Origen	Variiedad	Calibre	12 feb 16	26 feb 16	Canadá	Yellow Globe Type	s/e	14,00/15,00	14,00/15,00
Guatemala	Snow Peas Decalxyed	s/e	22,00/26,00	12,00/14,00	50 lb				
	Sugar Snap Peas Decalxyed	s/e	22,00/26,00	11,00/15,00	Idaho	Blanca	jbo	...	29,00
Mercado: Mayorista de Nueva York					50 lb				
			Unidad: US \$ /Caja 10 lb		Idaho-Oregon	Blanca	jbo	32,00/34,00	...
Origen	Variiedad	Calibre	12 feb 16	26 feb 16	50 lb				
Guatemala	Snow Peas Decalxyed	s/e	22,00/26,00	12,00/14,00		Yellow Spanish Hybrid	jbo	15,50/18,00	15,00/16,00
	Sugar Snap Peas Decalxyed	s/e	22,00/26,00	11,00/15,00			col	18,00/20,00	18,00/19,00
Mercado: Mayorista de Nueva York					México	Yellow Grano	jbo	16,00/18,00	16,00/17,00
			Unidad: US \$ /Caja 10 lb		50 lb				
Origen	Variiedad	Calibre	12 feb 16	26 feb 16		Blanca	jbo	32,00/35,00	26,00/30,00
Guatemala	Snow Peas Decalxyed	s/e	22,00/26,00	12,00/14,00	Nueva York	Yellow Globe Type	jbo	15,00/16,00	15,00/16,00
	Sugar Snap Peas Decalxyed	s/e	22,00/26,00	11,00/15,00	50 lb				

Continúa...

Oregon 50 lb	Yellow Hybrid	jbo	15,00/17,00	15,00/16,00
	Blanca	jbo	32,00/34,00	...
Washington 50 lb	Yellow Hybrid	jbo	16,00/18,00	15,00/16,00
	Blanca	jbo	34,00/35,00	28,00/31,00

ESPÁRRAGOS

Mercado: Mayorista de Chicago

Origen	Variedad	Calibre	Unidad: US \$ / Caja 11 lb	
			12 feb 16	26 feb 16
México	Verde	jbo	24,00	18,50/28,75
		lge	18,50/24,00	18,50/25,00
		sml	...	18,00/28,00
		std	18,50/24,00	18,50/25,00
		xlge	...	24,00/28,00
Perú	Verde	jbo	20,00/27,00	...
		lge-std	22,00/24,00	27,00/28,50
	Blanco	lge-std	40,00	40,00

Mercado: Mayorista de Miami

Origen	Variedad	Calibre	Unidad: US \$ / Caja 11 lb	
			12 feb 16	26 feb 16
Perú	Verde	jbo	26,00/33,00	30,00/33,00
		lge	24,00/30,00	24,00/30,00
		std	24,00/28,00	24,00/28,00
		xlge	24,00/28,00	...
	Blanco	std	32,00/35,00	32,00/35,00

Mercado: Mayorista de Nueva York

Origen	Variedad	Calibre	Unidad: US \$ / Caja 11 lb	
			12 feb 16	26 feb 16
Perú	Blanco	lge	30,00/40,00	34,00

MANGOS

Mercado: Mayorista de Miami

Origen	Variedad	Calibre	Unidad: US \$ / Caja 4 - 4,5 kg (1 lyr)	
			12 feb 16	26 feb 16
Perú	Kent	6	5,50/7,00	5,00/6,00
		7	5,75/7,00	5,00/6,00
		8-9	6,00/7,00	5,00/6,00

Mercado: Mayorista de Nueva York

Origen	Variedad	Calibre	Unidad: US \$ / Caja 4 - 4,5 kg (1 lyr)	
			12 feb 16	26 feb 16
Ecuador	Kent	7-8-9	6,00/7,00	...
México	Ataulfo	12-18	8,00/10,00	...
		14	8,00/10,00	10,00/12,00
		16	8,00/10,00	10,00
	Haden	7-8-9-10	...	8,00
		12	...	7,00
	Tommy Atkins	7-8-9	...	8,00
Perú	Kent	7-8-9	6,00/7,00	7,00/8,00
		10	6,00/6,50	...
		12	6,00/6,50	7,00/8,00

Mercado: Mayorista de New Covent Garden

Origen	Variedad	Calibre	Unidad: US \$ / Caja -4,5 kg (1 lyr)	
			12 feb 16	26 feb 16
Perú	Kent	s/e	...	10,83

PALTAS

Mercado: Mayorista de Nueva York

Origen	Variedad	Calibre	Unidad: US \$ / Caja 20 lb (2 lyr)	
			12 feb 16	26 feb 16
California	Hass	32	...	20,00
República Dominicana	Various Greenskin Varieties	16-18-20	18,00/20,00	26,00
		22	18,00	...
		24	18,00/20,00	22,00/23,00
		26	...	22,00
Florida	Various Greenskin Varieties	16-20	29,00	...
México	Hass	32	20,00/23,00	20,00/22,00
		36	22,00/24,00	22,00/24,00
		40	24,00	22,00/26,00
		48	25,00/28,00	24,00/26,00

Mercado: Mayorista de Los Angeles

Origen	Variedad	Calibre	Unidad: US \$ / Caja 20 lb	
			12 feb 16	26 feb 16
México	Hass	32-36	20,00/22,00	18,00/22,00
		40	21,00/23,00	20,00/23,00
		48	23,00/29,00	22,00/28,00
		60	...	20,00/23,00

Mercado: Mayorista de New Covent Garden

Origen	Variedad	Calibre	Unidad: US \$ / Caja (4 Kg)	
			12 feb 16	26 feb 16
Perú	Fuerte	s/e	12,37	...

UVAS

Mercado: Mayorista de Nueva York

Origen	Variedad	Calibre	Unidad: US \$ / Caja 8.2 kg	
			12 feb 16	26 feb 16
Chile	Black Seedless	lge	...	30,00/42,00
		med	40,00/54,00	24,00/40,00
		xlge	50,00/55,00	35,00/55,00
	Flame seedless	lge	...	20,00/38,00
		med	...	18,00/28,00
		med-lge	...	16,00/18,00
		xlge	...	28,00/30,00
	Red Seedless Sugraone	med-lge	...	30,00/36,00
		lge	35,00/40,00	30,00/35,00
		xlge	40,00/55,00	35,00/42,00
	Sweet Celebration	xlge	...	40,00
	Thompson Seedless	lge	45,00/58,00	35,00/50,00
lge-xlge		...	28,00/30,00	
med		...	21,00/25,00	
xlge		50,00/60,00	40,00/55,00	
Perú	Black Beauty Seedless	xlge	50,00	...
		Crimson seedless	med-lge	...
	Red Globe	jbo	25,00/28,00	22,00/24,00
		lge	22,00	18,00/22,00
		med	20,00	...
		xlge	22,00/24,00	18,00/26,00
			Sugraone	lge
	Sweet Celebration	lge	44,00	...
		xlge	52,00/54,00	...
	Thompson Seedless	xlge	60,00/65,00	...
	White Seedless Type	xlge	52,00	...

Mercado: Mayorista de Los Angeles					
			Unidad: US \$ / Caja 19 lb		
Origen	Variiedad	Calibre	12 feb 16	26 feb 16	
Chile	Black Seedless	lge	...	32,00/36,00	
		med-lge	38,00/52,00	36,00/40,00	
	Flame seedless	lge	34,00/42,00	28,00/36,00	
		med	30,00/38,00	20,00/24,00	
		xlge	38,00/48,00	32,00/38,00	
	Sugraone	xlge	44,00/50,00	34,00/42,00	
	Sweet Celebration	xlge	...	46,00	
	Thompson Seedless	lge	...	30,00/34,00	
		med	...	24,00/26,00	
		med-lge	...	36,00	
xlge		...	34,00/36,00		
Perú	Red Globe	xlge	22,00/26,00	18,00/24,00	

ORÉGANO				
Mercado: Mayorista de Miami				
			Unidad: US \$ / Bolsa 1 lb	
Origen	Variiedad	Calibre	12 feb 16	26 feb 16
Colombia	s/e	s/e	5,00/6,00	5,00/6,00
Guatemala	s/e	s/e	4,00/5,00	4,00/5,00
Perú	s/e	s/e	5,00/6,00	5,00/6,00

Mercado: Mayorista de New York				
			Unidad: US \$ / Caja 1 kg	
Origen	Variiedad	Calibre	12 feb 16	26 feb 16
Colombia	s/e	12	10,00/12,00	10,00/12,00
Israel	s/e	12	11,00	11,00
México	s/e	12	10,00/12,00	10,00/12,00

BANANA				
Mercado: Mayorista de Chicago				
			Unidad: US \$ / Caja 40 lb	
Origen	Variiedad	Calibre	12 feb 16	26 feb 16
Colombia	s/e	s/e	...	19,00/20,00
Costa Rica	s/e	s/e	15,00/16,00	19,00/20,00
Guatemala	s/e	s/e	15,00/16,00	19,00/20,00
México	s/e	s/e	15,00/16,00	19,00/20,00

Mercado: Mayorista de Miami				
			Unidad: US \$ / Caja 40 lb	
Origen	Variiedad	Calibre	12 feb 16	26 feb 16
Costa Rica	s/e	s/e	16,00/20,00	17,00/18,00
Guatemala	s/e	s/e	16,00/20,00	18,00/19,00
Honduras	s/e	s/e	16,00/21,00	17,00/18,00

MANDARINA				
Mercado: Mayorista de Boston				
			Unidad: US \$ / Caja 4/5 Bushel	
Origen	Variiedad	Calibre	12 feb 16	26 feb 16
Florida	Honey	64	35,00/36,00	34,00

Mercado: Mayorista de Nueva York				
			Unidad: US \$ / Caja 4/5 bushel	
Origen	Variiedad	Calibre	12 feb 16	26 feb 16
Florida	Honey	64	36,00/38,00	30,00/32,00
		80	34,00/36,00	25,00/34,00
		100	32,00/35,00	24,00/30,00
		120	30,00/34,00	20,00/28,00
		150	28,00/30,00	24,00/26,00
		180	...	20,00/24,00

Mercado: Mayorista de San Francisco				
			Unidad: US \$ / Caja 4/5 bushel	
Origen	Variiedad	Calibre	12 feb 16	26 feb 16
Florida	Honey	48	...	44,00/45,00
		56	45,00	43,00/45,00
		64	45,00	42,00/45,00
		80	42,00/43,00	41,00/43,00
		100	40,00	40,00

ACEITUNAS				
Mercado: Mayorista de Nueva York				
			Unidad: US \$ / Caja 16 lb	
Origen	Variiedad	Calibre	12 feb 16	26 feb 16
California	Sevillano	super col	35,00	...

NUECES				
Mercado: Mayorista de Nueva York				
			Unidad: US \$ / Caja - Sacos	
Origen	Variiedad	Calibre	12 feb 16	26 feb 16
California	English Hartley	jbo	180,00/190,00	180,00/190,00
		50 lb		

Mercado: Mayorista de San Francisco				
			Unidad: US \$ / Caja - Sacos	
Origen	Variiedad	Calibre	12 feb 16	26 feb 16
California	English Hartley	jbo	100,00/120,00	100,00/120,00
		50 lb		

CAÑA DE AZÚCAR				
Mercado: Mayorista de Boston				
			Unidad: US \$ / Caja 40 libras	
Origen	Variiedad	Calibre	12 feb 16	26 feb 16
Florida	s/e	s/e	20,00/22,00	20,00/22,00
	Red	s/e	20,00/22,00	20,00/22,00

Mercado: Mayorista de Miami				
			Unidad: US \$ / Caja 40 libras	
Origen	Variiedad	Calibre	12 feb 16	26 feb 16
Florida	s/e	s/e	12,00/13,00	12,00/13,00
	Red	s/e	12,00/14,00	12,00/14,00

Continúa...

Mercado: Mayorista de Philadelphia				
Origen	Variedad	Calibre	Unidad: US \$ / Caja 40 libras	
			12 feb 16	26 feb 16
Florida 40 lb	s/e	s/e	18,00	18,00
	Red	s/e	20,00	20,00
ARÁNDANOS				
Mercado: Mayorista de Boston				
Origen	Variedad	Calibre	Unidad: US \$ / Caja	
			12 feb 16	26 feb 16
México	s/e	lge	24,00/25,00	18,00/22,00
Mercado: Mayorista de San Francisco				
Origen	Variedad	Calibre	Unidad: US \$ /Caja	
			12 feb 16	26 feb 16
Chile	s/e	med	22,00/24,00	18,00/19,00
México	s/e	lge	...	24,00/26,00
FRESAS				
Mercado: Mayorista de Atlanta				
Origen	Variedad	Calibre	Unidad: US \$ /Caja	
			12 feb 16	26 feb 16
California	s/e	lge	34,00/34,50	20,00/28,50
		xlge	34,50/38,50	20,00/28,50
Mercado: Mayorista de Los Angeles				
Origen	Variedad	Calibre	Unidad: US \$ /Caja	
			12 feb 16	26 feb 16
California	s/e	med	20,00/25,00	22,50/24,00
California	s/e	med med-lge	22,00/28,00 34,00	8,00/10,00 10,00/18,00
México	s/e	lge	...	14,00/18,00
		med med-lge	20,00/28,00 10,00/17,00
Mercado: Mayorista de San Francisco				
Origen	Variedad	Calibre	Unidad: US \$ /Caja	
			12 feb 16	26 feb 16
California	s/e	lge	...	17,00/19,00
México	s/e	lge	...	17,00/19,50
<i>sin especificación</i>		<i>... : sin información</i>		
col: colosal	jbo: jumbo	xlge: extra large	lyr: layer (capa o corrida)	
lge: large	med: medium	sml: small		

Fuente: USDA - Market News com., 2016

3. COTIZACIONES INTERNACIONALES DE COMMODITIES AGRARIOS

En febrero del 2016, en comparación al mes anterior, los precios internacionales del arroz, aceite de soya y café, fueron impulsados por la firme demanda y el clima adverso suscitado en las principales zonas productoras de dichos commodities. Por otro lado, los precios del trigo, maíz, frijol de soya, azúcar contrato N° 5, azúcar contrato N° 16 y cacao; bajaron como consecuencia de la menor frecuencia de compra por parte de los países importadores y ventas especulativas efectuadas por los fondos de inversión.

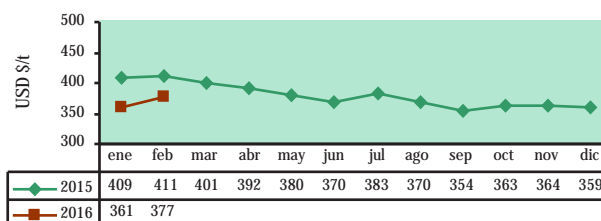
Arroz Blanco Tailandés 15%g.q.

FOB¹ Bangkok

Tailandia es el primer exportador de arroz elaborado.



Arroz Blanco Tailandés 15%g.q.
FOB Bangkok



En febrero, el precio del arroz blanco tailandés (15% granos quebrados) registró un incremento que resultó de la constante demanda China, aunada a la menor oferta por parte de Tailandia. Es relevante mencionar que El Banco Mundial, estimó que los precios del arroz se mantendrán por debajo de 400 dólares por tonelada en 2016 y hasta el 2020.

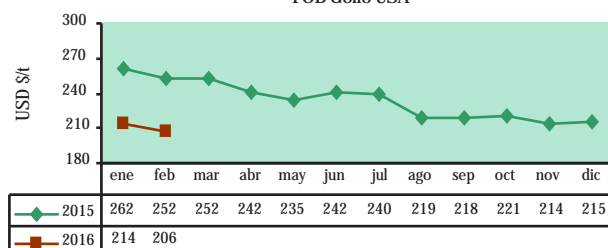
Trigo N° 2 Hard Red Winter

FOB¹ Golfo USA

Usos: Materia prima para la industria molinera y de panificación.



Trigo N°2 Hard Red Winter
FOB Golfo USA



El precio del trigo duro, en febrero se contrajo debido a los abundantes inventarios mundiales, pronósticos de condiciones climáticas favorables para las zonas productoras del Hemisferio Norte, India y Marruecos. También contribuyeron con el descenso del precio, la menor demanda global y la fuerte oferta de trigo por parte de Argentina, Rusia y Europa.

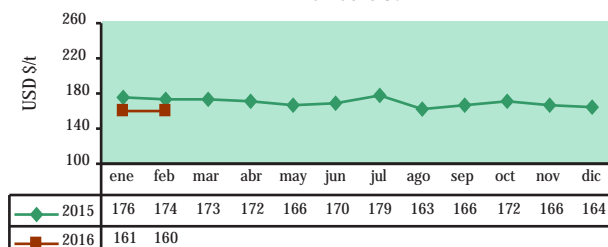
Maíz Amarillo US N° 2

FOB¹ Golfo USA

Usos: Materia prima destinada a la industria alimenticia y de alimentos balanceados.



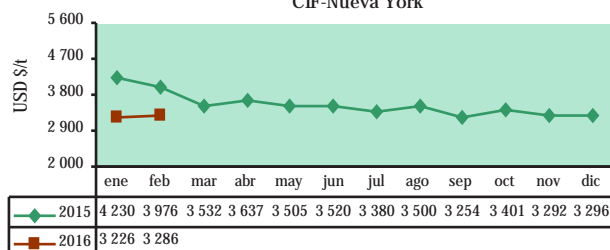
Maíz Amarillo US N°2
FOB Golfo USA



La débil demanda a nivel global, el clima favorable en Sudamérica, lluvias registradas en las zonas productoras de Sudáfrica y noticias de amplios inventarios del grano en China, fueron los principales factores bajistas del precio del maíz US. N° 2, en el mes de febrero. Sin embargo, el aumento del precio del petróleo, limitó un mayor decremento del precio.

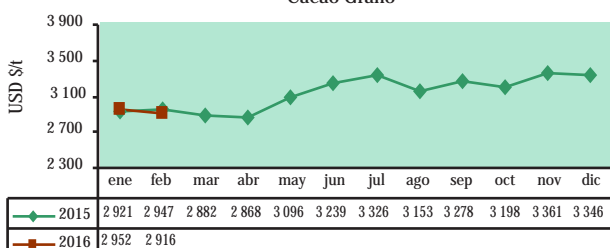
El alza del precio del café en el mes de febrero fue originada por perspectivas de una creciente demanda por parte de los países importadores para el año 2016, además del clima seco que produjo daños en la producción de Colombia (altas temperaturas han provocado un deterioro en la calidad del grano y aumento en los niveles de infestación por broca), la incidencia de la recuperación de la moneda brasileña frente al dólar estadounidense y el incremento de los precios del petróleo.

Café otros suaves Arábigos
CIF-Nueva York



En febrero del 2016, el precio del cacao registró USD/t 2916, lo cual significó una reducción por el orden de 1,2% en comparación al mes anterior; situación atribuible al repunte de la producción de África Occidental (especialmente en Ghana), datos de una mayor producción en Colombia y el mayor número de ventas especulativas realizadas por los fondos de inversión.

FOB - Londres
Cacao Grano

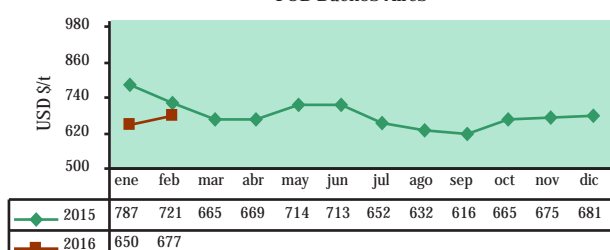


El precio del frijól de soya en febrero, retrocedió a causa de la menor demanda global, así como por pronósticos de condiciones climáticas favorables y la próxima puesta en el mercado de la cosecha de soya procedente de Brasil.

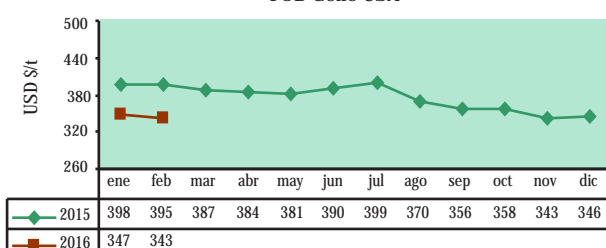
Mientras que el precio del aceite de soya aumentó por la influencia del alza del precio del petróleo, el ritmo lento de la cosecha del grano en Brasil y la preocupación en torno a condiciones climáticas cálidas acontecidas en Argentina, las cuales dañarían la cosecha en dicho país.

En el mes de febrero del 2016, en comparación con los precios alcanzados en el mes anterior; el precio del frijól de soya bajó 1,4% y el del aceite de soya subió 4,1%. Y en referencia al mes de febrero del año 2015, los precios disminuyeron en 13,4% y 6,2%, respectivamente.

Aceite de Soya Crudo
FOB Buenos Aires



Soya Amarilla US N° 1
FOB Golfo USA



Café - Otros Suaves Arábigos

Mercado de Nueva York

Puesto en almacén certificado de la bolsa de Nueva York.
Principal producto agrícola de exportación en el Perú.



Cacao Grano

FOB Londres

Usos: Insumo para la industria de alimentos.



Aceite de Soya Crudo

FOB¹ Buenos Aires

Principal derivado del frijól de soya.
Usos: Industria alimentaria - producción de aceites y mantecas terminadas.



Soya Amarilla US N° 1

FOB¹ Golfo USA

Usos: Materia prima destinada a la alimentación humana y animal.



Azúcar Contrato N° 16

CIF² Nueva York.

CIF: Valor del azúcar cruda puesta en refinería de Norteamérica. Azúcar centrifugada (96° de polarización), precios del mercado interno norteamericano.



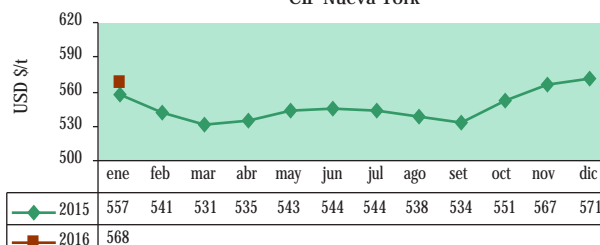
Azúcar Refinada Contrato N° 5

FOB¹ Londres

FOB: Costo del producto entregado en los puertos del mar Mediterráneo. Azúcar blanca cristalizada (99,8° de polarización).



Azúcar Contrato N° 16
CIF-Nueva York

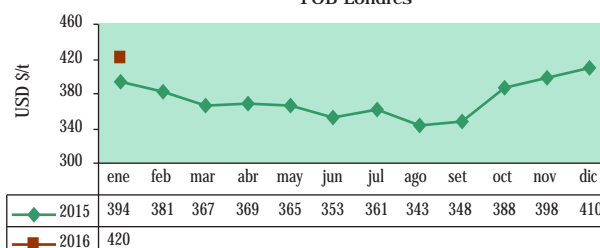


Previsiones de un mejor panorama al esperado, para la cosecha de Brasil (mayor productor mundial); el crecimiento del precio del petróleo y el mayor número de ventas especulativas realizadas por los inversionistas, explican la disminución de los precios del azúcar contrato N° 5 y del azúcar contrato N° 16, en el mes de febrero.

Por otro lado, la firme demanda por parte de China, y noticias de una probable disminución en la producción de Tailandia, India y China, para el 2016; evitaron un mayor retroceso de los precios del endulzante.

En febrero del 2016, en comparación al mes anterior, los precios del azúcar contrato N° 5 (blanca) el del azúcar contrato N° 16 (rubia) bajaron 6,8% y 0,6%, respectivamente. En cuanto a los valores alcanzados en febrero del 2015, los precios crecieron 2,6% y 4,3%.

Azúcar Refinada Contrato N° 5
FOB-Londres



Fuente:

BCRP, FAO, COTTON OUTLOOK, ODEPA

Nota :

El precio del azúcar contrato N° 16 corresponde al precio doméstico al por mayor de azúcar cruda en USA.

Elaborado por la Dirección de Estadística Agraria
Dirección General de Seguimiento y Evaluación de Políticas
Ministerio de Agricultura y Riego
Se permite la reproducción total o parcial de este documento
por cualquier medio, siempre y cuando se cite la fuente
Visite el Portal Agrario: www.minagri.gob.pe
siea.minagri.gob.pe

Diseño y Diagramación: Dirección de Estudios Económicos e Información Agraria - DGPA
Marzo 2016