



MINISTERIO  
DE AGRICULTURA  
Y RIEGO

# Precios en **MERCADOS INTERNACIONALES** de Productos Agrarios

Nº: 7 / Año: 14 / Julio 2016



Dirección General de Seguimiento y Evaluación de Políticas - DGESEP

## Precios en MERCADOS INTERNACIONALES de Productos Agrarios

### **REPÚBLICA DEL PERÚ**

**Pedro Pablo Kuczynski Godard**

Presidente Constitucional del Perú

### **MINISTERIO DE AGRICULTURA Y RIEGO**

**José Manuel Hernández Calderón**

Ministro

### **VICEMINISTERIO DE POLÍTICAS AGRARIAS**

**Juan Carlos Gonzáles Hidalgo**

Viceministro

### **Dirección General de Seguimiento y Evaluación de Políticas**

**Christian Garay Torres**

Director General

### **Dirección de Estadística Agraria**

**Manuel Eduardo Castro Larrea**

Director

---

#### **Autor:**

*Jackeline Mendieta*

*María Elena Zegarra*

#### **Cordinador:**

*Percy Noblecilla*

#### **Diseño y diagramación digital:**

*Elva Castro Ballvé*

*Lima, Setiembre 2016*



## **PRECIOS FOB** **de las Exportaciones según principales** **destinos**

Las exportaciones agrarias entre enero y julio del 2016, alcanzaron un valor FOB de USD 2702 millones, registrando un aumento de 2% con respecto al mismo periodo del 2015.

Los precios promedio de los siguientes productos registraron variaciones positivas en el mes de julio con respecto al mes anterior: leche evaporada (4% más), madera aserrada o debastada longitudinalmente (5%), cebollas frescas (21%), café (6%), espárragos frescos (7%), alcohol etílico sin desnaturalizar (3%), paltas frescas (8%), hortalizas preparadas sin congelar (9%), alcachofas preparadas (12%) y preparaciones utilizadas para la alimentación de los animales (4%).

Por otro lado, los precios promedio de los siguientes productos registraron variaciones a la baja en el mes de julio con respecto al mes anterior: frutos del género capsicum (-0,2%), banano tipo "Cavendish Valery" (-0,2%), quinua (-4%) y cacao en grano (-1%).

En cuanto a las exportaciones agrarias, los principales productos demandados en el mercado internacional son: café sin descafeinar, uvas frescas, espárragos frescos, paltas, quinua, cacao en grano, preparaciones

utilizadas para la alimentación de los animales, mangos frescos, leche evaporada, bananas Cavendish Valery, alcachofas preparadas, cebollas, hortalizas preparadas sin congelar, alcohol etílico sin desnaturalizar, maderas aserradas o debastada longitudinalmente y frutos del género Capsicum.

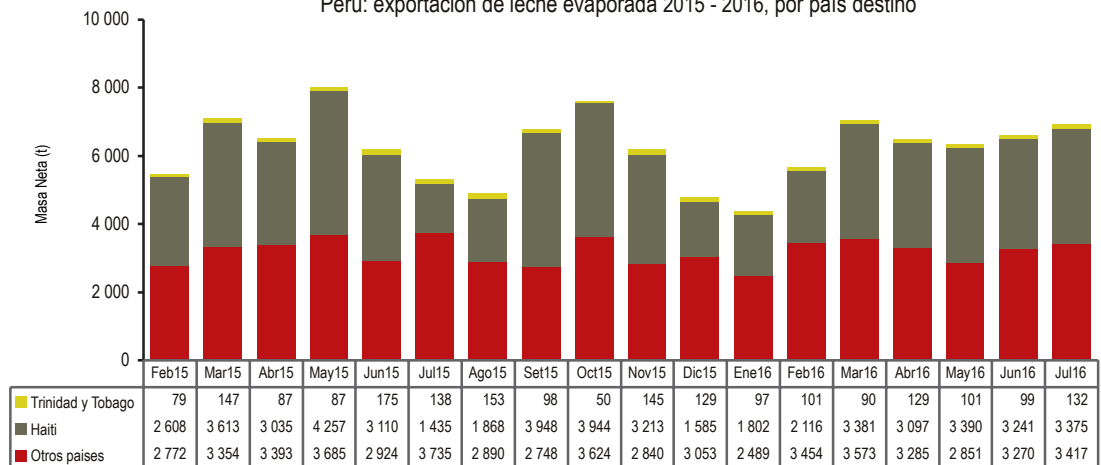
Durante enero-julio de 2016 se exportaron productos mediante 583 partidas arancelarias, de las cuales el presente boletín considera las 20 que corresponden a los productos mencionados en el párrafo anterior; dichas partidas arancelarias en su conjunto abarcaron el 58% del total exportado, totalizando en USD 1563 millones.

A continuación, se presenta la evolución mensual de la masa neta exportada (toneladas) y valores unitarios promedio FOB (USD/t), en mercados de destino de los principales productos del ranking de exportaciones agrarias del Perú durante los últimos 18 meses; así como los precios en los principales mercados mayoristas de Estados Unidos, Canadá y Europa y cotizaciones internacionales de los principales commodities agrarios.

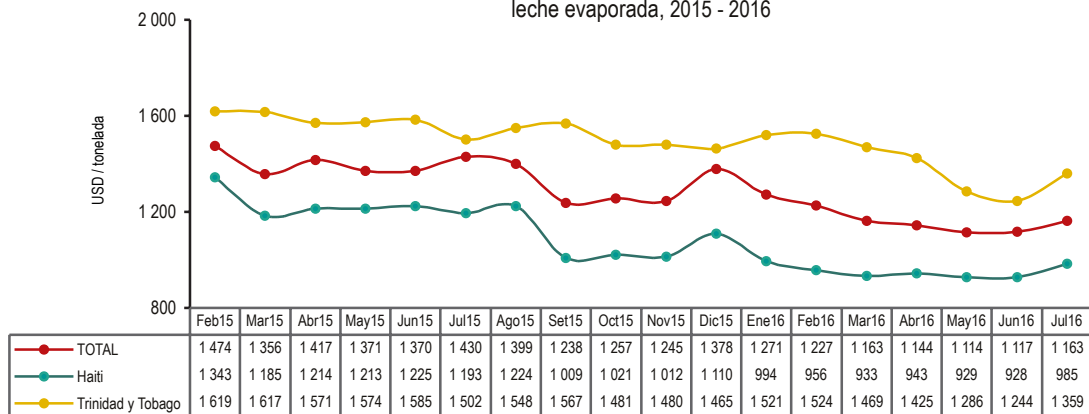



## Leche evaporada

Perú: exportación de leche evaporada 2015 - 2016, por país destino



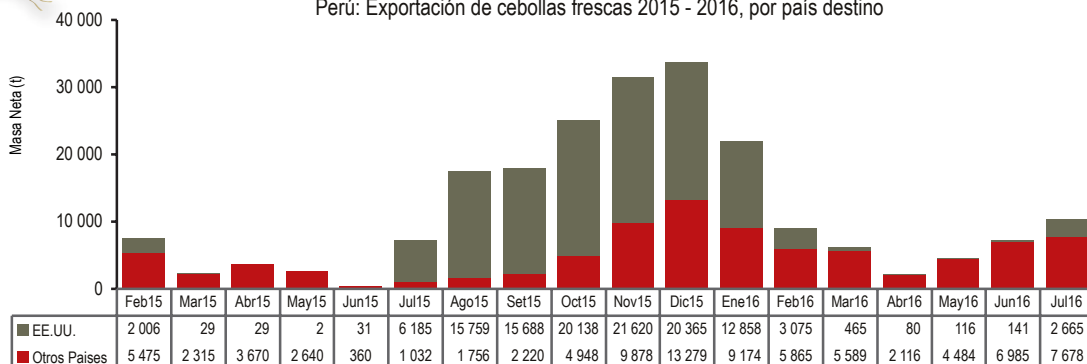
Perú: Valor unitario promedio FOB por principales destinos de exportación de leche evaporada, 2015 - 2016



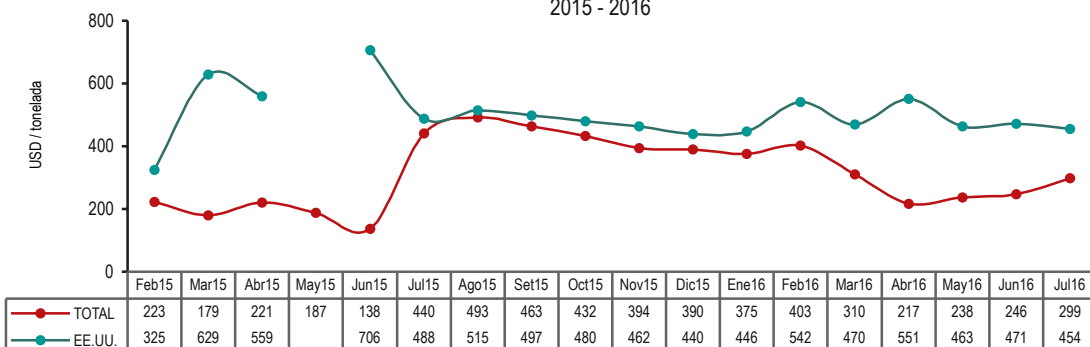


# Cebollas

Perú: Exportación de cebollas frescas 2015 - 2016, por país destino



Perú: Valor unitario promedio FOB por principales destinos de exportación de cebollas frescas, 2015 - 2016



## Precio de Cebolla en mercados mayoristas

Origen	Variedad	Calibre	Unidad: US \$ / caja-sacos	
			15 julio 2016	29 julio 2016

### Mercado: Mayorista de Miami

<b>California</b> 25 lb	Red Globe Type	jbo	...	17,00/18,00
<b>Georgia</b> 25 lb	Red Globe Type	jbo	17,00/18,00	17,00/18,00
<b>México</b> 25 lb	Red Globe Type	jbo	16,00/20,00	16,00/20,00
<b>Nuevo México</b> 25 lb	Red Globe Type	jbo	16,00/18,00	16,00/18,00
<b>Texas</b> 25 lb	Red Globe Type	jbo	16,50/18,00	...
<b>California</b> 50 lb	Yellow Hybrid	jbo	18,00/20,00	18,00/21,00

sigue...




**Cebollas**  
(continúa)

Origen	Variedad	Calibre	Unidad: US \$ / caja-sacos	
			15 julio 2016	29 julio 2016
<b>México</b> 50 lb	Blanca	jbo	18,00/19,00	18,00/19,00
	Yellow Grano	jbo	18,00/20,00	18,00/20,00
<b>Nuevo México</b> 50 lb	Yellow Grano	col	19,00/20,00	19,00/20,00
		jbo	16,00/19,00	16,00/22,00
		super col	19,00/21,00	19,00/21,00
<b>Texas</b> 50 lb	Yellow Grano	col	21,00/24,00	...
		jbo	19,00/21,00	...
<b>Mercado: Mayorista de New York</b>				
<b>California</b> 25 lb	Red Globe Type	jbo	14,00/16,00	14,00/16,00
		med	14,00/15,00	14,00/15,00
		sml-med	...	12,00/13,00
<b>California</b> 50 lb	Yellow Grano	col	20,00/23,00	20,00/21,00
		jbo	18,00/22,00	17,00/18,00
<b>México</b> 50 lb	Blanca	jbo	20,00/24,00	16,00/20,00
<b>Nuevo México</b> 50 lb	Yellow Grano	jbo	19,00/22,00	19,00/20,00
	Blanca	col	20,00/22,00	...
<b>Oregon</b> 50 lb	Yellow Hybrid	jbo	...	19,00/21,00
		col	...	20,00/21,00
<b>Washington</b> 50 lb	Yellow Grano	jbo	...	20,00/21,00
		col	...	22,00

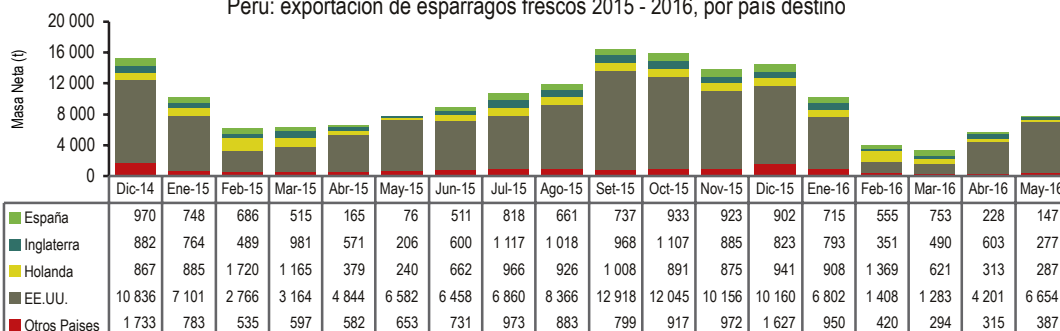
col : colosal      jbo : jumbo      med : medium      lge : large      s/e : sin especificar

Fuente: USDA-Market News Com., 2016

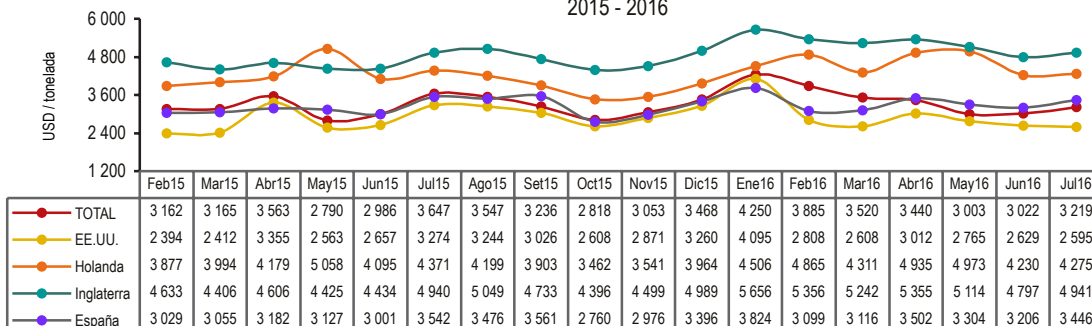


# Espárragos

Perú: exportación de espárragos frescos 2015 - 2016, por país destino



Perú: Valor unitario promedio FOB por principales destinos de exportación de espárragos frescos, 2015 - 2016



## Precio de Espárrago en mercados mayoristas

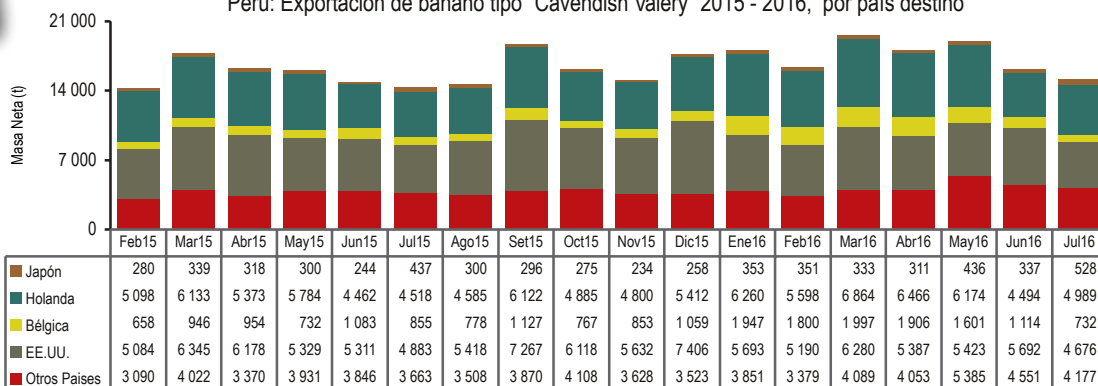
Origen	Variedad	Calibre	Unidad: US \$ / caja 11 libras	
			15 julio 2016	29 julio 2016
<b>Mercado Mayorista de Chicago</b>				
México	Verde	jbo	16,50/23,00	20,00
		lge	16,50/25,00	19,00/20,00
		sml	11,00/14,50	...
		std	16,50/25,00	18,00/20,00
		xlge	16,50	19,00/20,00
Perú	Verde	jbo	24,00/25,00	11,00/22,50
		lge	23,00/29,50	11,00/18,00
		sml	20,00	20,00
		std	23,00/27,00	11,00/18,00
	Blanco	lge	36,00	...
std	36,00	...		
<b>Mercado Mayorista de Miami</b>				
México	Verde	jbo	30,00/32,50	29,00/30,00
		lge	26,00/27,50	22,00/22,50
Perú	Verde	lge	24,00/27,50	22,00/23,00
		std	24,00/27,50	21,00/23,00
		xlge	25,00/26,00	24,00/25,00
	Blanco	std	29,00/30,00	27,00/28,00
<b>Mercado Mayorista de New York</b>				
Perú	Verde	jbo	...	24,00
		lge	26,00	20,00/22,00
		std	...	20,00/22,00
	Morado Blanco	std std	... 36,00/38,00	24,00 32,00

std : estándar      jbo : jumbo      med : medium      lge : large      xlge : extra large      s/e : sin especificar  
Fuente: USDA-Market News Com., 2016

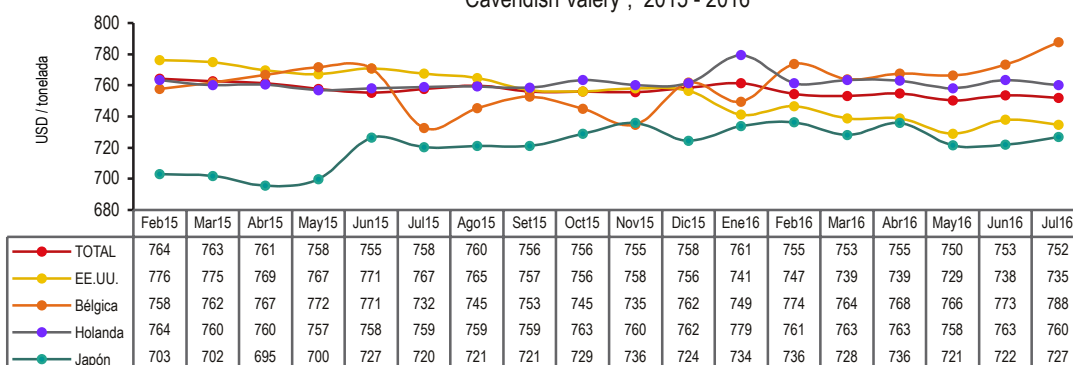


## Banano

Perú: Exportación de banano tipo "Cavendish Valery" 2015 - 2016, por país destino



Perú: Valor unitario promedio FOB por principales destinos de exportación de banano "Cavendish Valery", 2015 - 2016



### Precio de Banano en mercados mayoristas

Origen	Variedad	Calibre	Unidad: US \$ / caja 40 libras	
			15 julio 2016	29 julio 2016

#### Mercado Mayorista de Chicago

Colombia	s/e	s/e	17,00/18,00	17,00/18,00
Costa Rica	s/e	s/e	17,00/18,00	17,00/18,00
Guatemala	s/e	s/e	17,00/18,00	17,00/18,00
Honduras	s/e	s/e	17,00/18,00	17,00/18,00
México	s/e	s/e	17,00/18,00	17,00/18,00


#### Mercado Mayorista de Miami

Costa Rica	s/e	s/e	14,00/17,00	14,00/17,00
Guatemala	s/e	s/e	14,00/18,00	14,00/18,00
Honduras	s/e	s/e	14,00/17,00	14,00/17,00

s/e: sin especificar

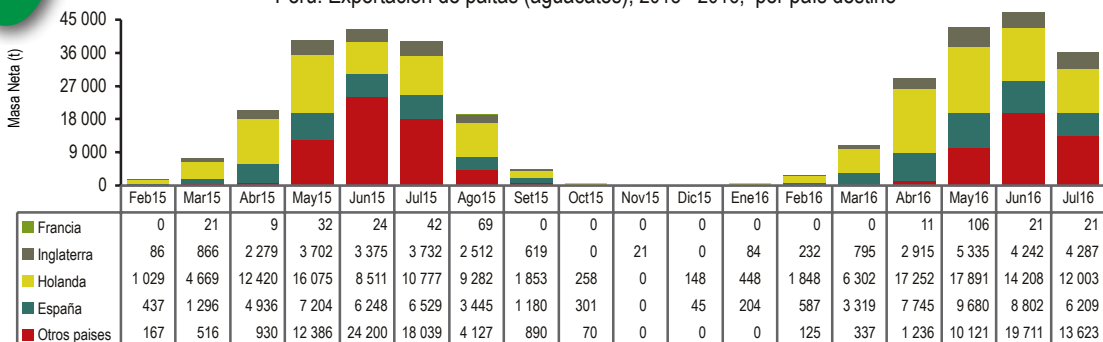
Fuente: USDA-Market News Com., 2016



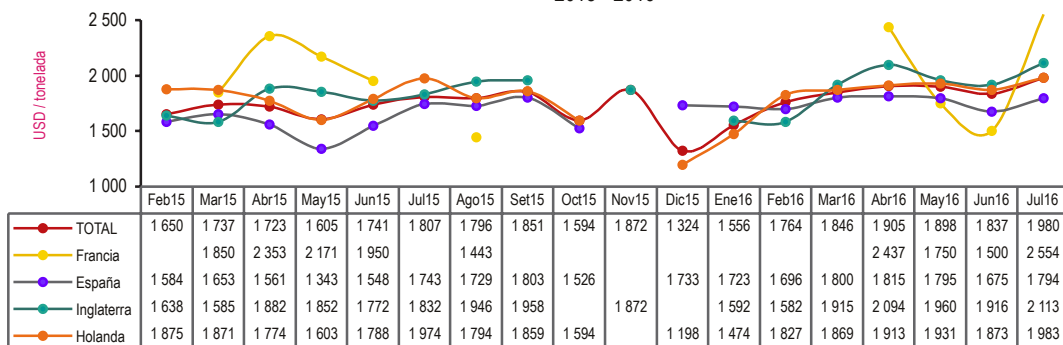


# Paltas

Perú: Exportación de paltas (aguacates), 2015 - 2016, por país destino



Perú: Valor unitario promedio FOB por principales destinos de exportación de paltas (aguacates), 2015 - 2016



## Precio de Paltas en mercados mayoristas

Origen	Variedad	Calibre	Unidad: US \$ / caja 20 lb (2 lyr)	
			15 julio 2016	29 julio 2016


### Mercado Mayorista de New York

California	Hass	36	80,00/85,00	...
		40	80,00/85,00	72,00/73,00
		48	...	70,00/73,00
	Lamb Hass	32	74,00/76,00	...
República Dominicana	Hass	60	60,00	...
Florida	Various Greenskin Varieties	14	18,00	19,00
		16-18-20	16,00/18,00	19,00
		22-24	16,00/18,00	...
México	Hass	32	...	72,00
		36	85,00	68,00/75,00
		40	80,00/85,00	66,00/75,00
		48	78,00/85,00	62,00/75,00
Perú	Hass	32	73,00/75,00	...
		40	72,00/75,00	...
		48	...	66,00/75,00
		60	60,00	...

### Mercado Mayorista de Los Angeles

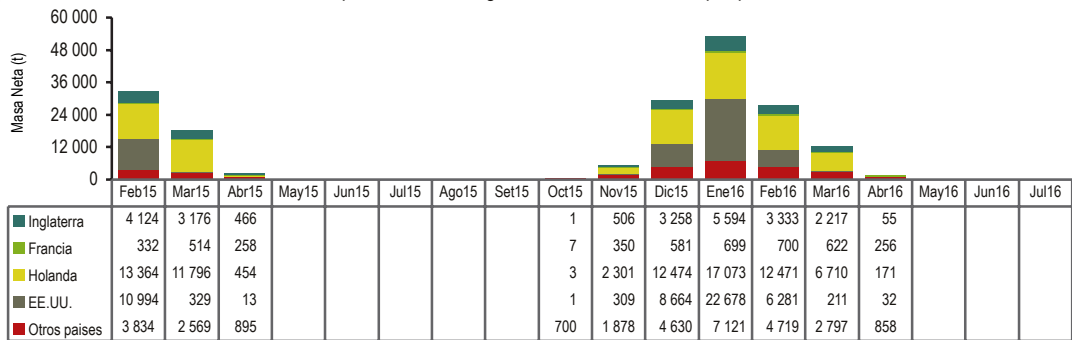
California	Hass	40	65,00/68,00	...
		48	60,00/70,00	58,00/63,00
		60	58,00/65,00	45,00/52,00
		70	45,00/50,00	35,00/40,00
	Reed	32-36-48	35,00	...
México	Hass	48	60,00/68,00	58,00
		60	...	45,00
		70	...	35,00

Fuente: USDA-Market News Com., 2016

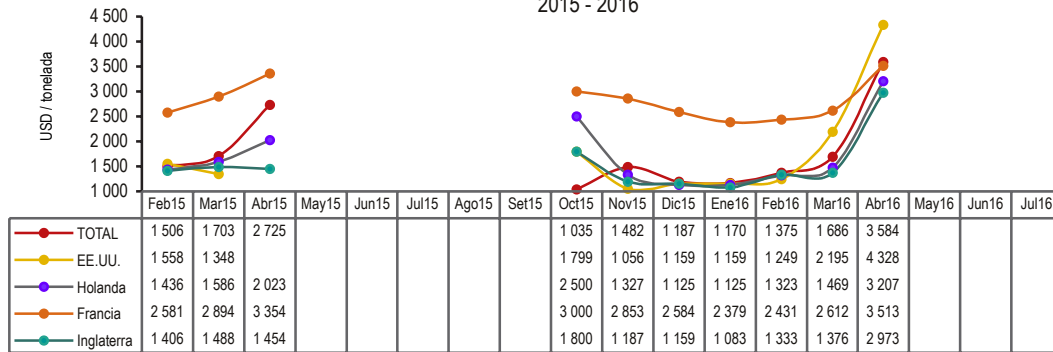


# Mango

Perú: Exportación de mangos frescos, 2015 - 2016, por país destino



Perú: Valor unitario promedio FOB por principales destinos de exportación de mangos frescos, 2015 - 2016



## Precio de Mango en mercados mayoristas

Origen	Variedad	Calibre	Unidad: US \$ / caja 4-4,5 kg (1 lyr)	
			15 julio 2016	29 julio 2016

### Mercado Mayorista de Miami

México	Ataulfo	16	6,50/7,00	...
		18-20	6,00/6,50	...
	Tommy Atkins	7	3,00/6,00	...
		8 9	3,00/6,00 ...	4,00/6,00 6,00/7,00

### Mercado Mayorista de New York


México	Ataulfo	10	6,00/7,00	...
		12	6,00/7,00	6,00/11,00
		14	6,00/7,00	8,00/11,00
		16	6,00/8,00	7,00/11,00
		18	5,00/6,00	5,00/10,00
		20	4,00/5,00	10,00
		22	3,00/4,00	...
	Kent	6-7-8-9	...	4,00/6,00
		10	...	3,00/6,00
		12	...	3,50
	Tommy Atkins	6	4,00/5,00	...
		7-8-9-10	4,00/5,00	4,00/5,00
		12	4,00/4,50	4,00

Origen	Variedad	Calibre	Unidad: US \$ / caja 4 kg	
			15 julio 2016	29 julio 2016

### Mercado Mayorista de New Convent Garden

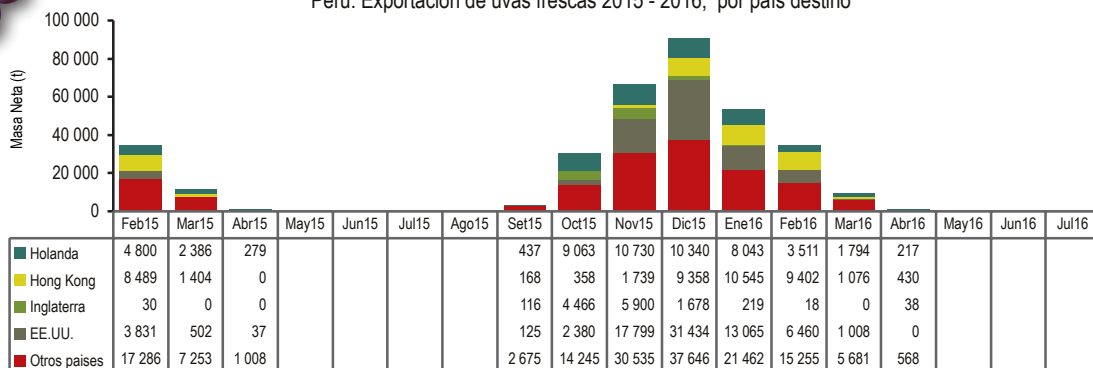
Brasil	Tommy Atkins	s/e	...	3,94
--------	--------------	-----	-----	------

Fuente: USDA-Market News Com., 2016

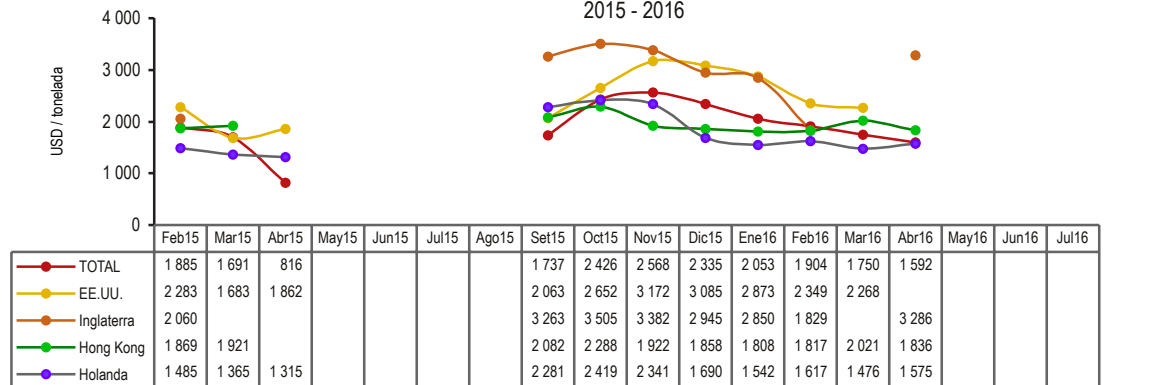


# Uva

Perú: Exportación de uvas frescas 2015 - 2016, por país destino



Perú: Valor unitario promedio FOB por principales destinos de exportación de uvas frescas, 2015 - 2016



## Precio de Uva en mercados mayoristas

Origen	Variedad	Calibre	Unidad: US \$ / caja 18 lb	
			15 julio 2016lb	29 julio 2016

### Mercado Mayorista de New York

California	Black Seedless	lge	30,00/32,00	...
		xlge	...	20,00/24,00
	Flame Seedless	lge	26,00/28,00	22,00/26,00
		med	23,00/26,00	22,00
		xlge	...	28,00/32,00
	Red Globe	lge	...	20,00
	Sugraone	jbo	...	35,00
lge		24,00	24,00/26,00	
xlge		30,00/34,00	26,00/28,00	
Summer Royal	lge	...	24,00	
	xlge	...	28,00/30,00	
Thompson Seedless	lge	...	26,00	

### México

Flame Seedless	lge	18,00	...
	med	16,00	...
	sml-med	10,00/14,00	...
Red Globe	lge	18,00/28,00	15,00
Sugraone	lge	18,00/20,00	...
	med-lge	12,00/14,00	...
	xlge	30,00	...

### Mercado Mayorista de Los Angeles

México	Flame Seedless	med-lge	10,00/12,00	...
	Sugraone	lge	12,00/16,00	12,00/14,00

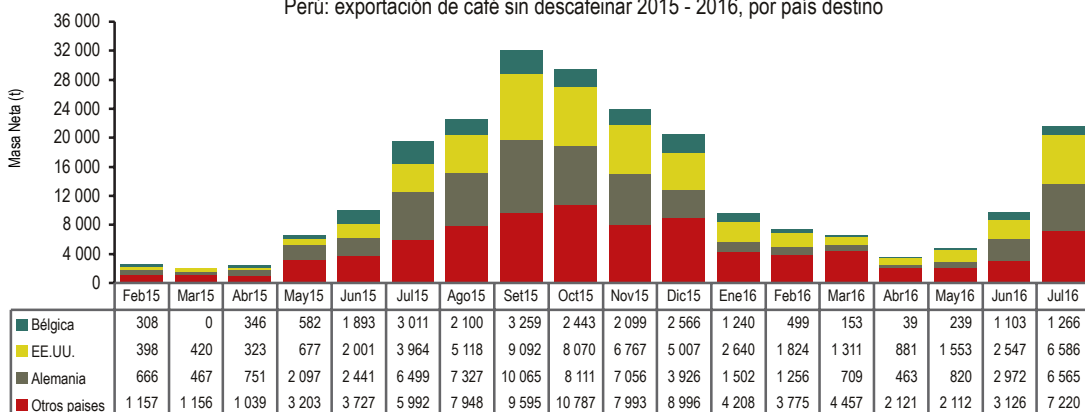
jbo: jumbo med: medium lge: large xlge: extra large s/e: sin especificar

Fuente: USDA-Market News Com., 2016

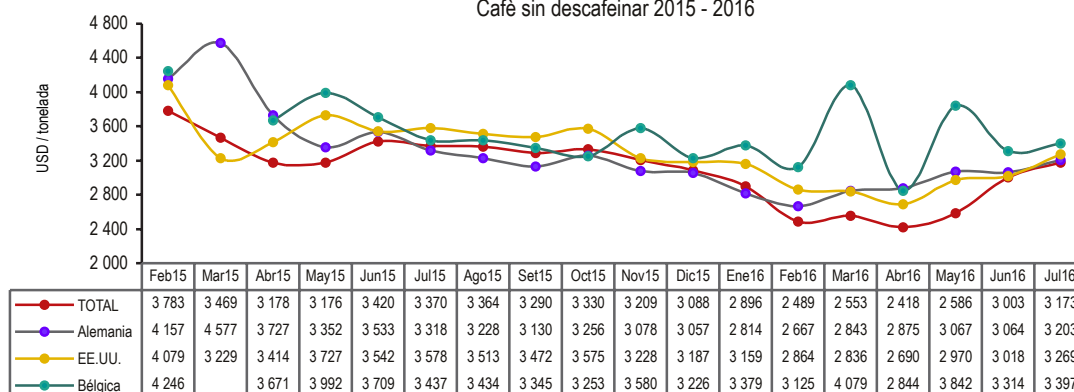


## Café

Perú: exportación de café sin descafeinar 2015 - 2016, por país destino

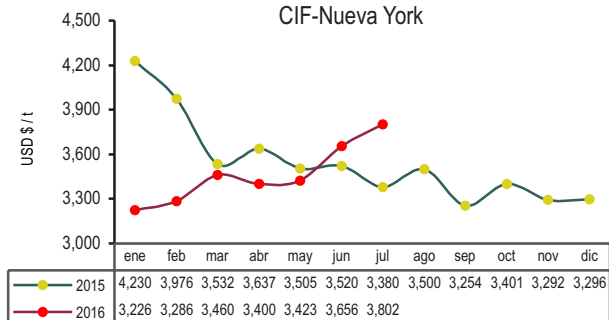


Perú: Valor unitario promedio FOB por principales destinos de exportación de Café sin descafeinar 2015 - 2016




## Cotización internacional

Café - Otros suaves Arábigos  
CIF-Nueva York



Fuente: BCR, FAO, ODEPA

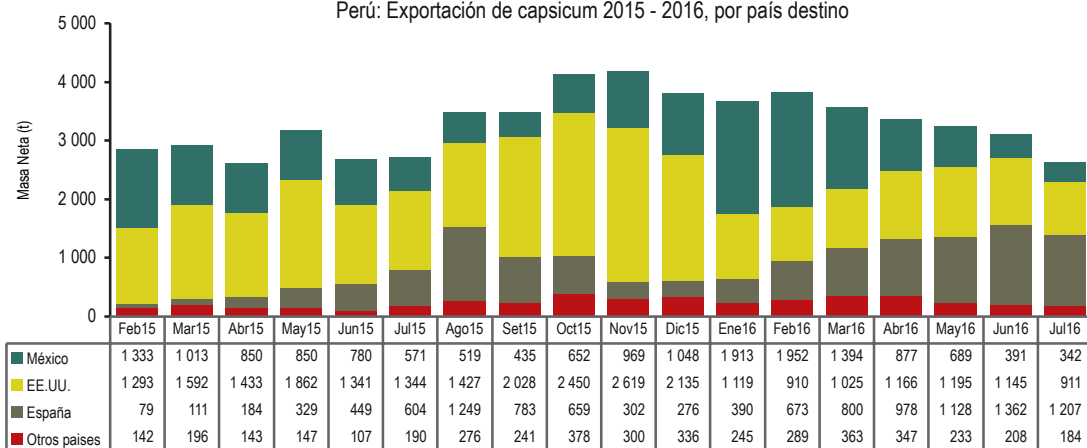
El alza del precio del café en julio fue originada por perspectivas de una menor producción en la India para el periodo 2016-2017, la firme demanda China, los retrasos en las cosecha de Indonesia y Vietnam, los ajustados suministros globales y estimaciones de una contracción en la producción mundial, básicamente por daños en la calidad del grano de Brasil.



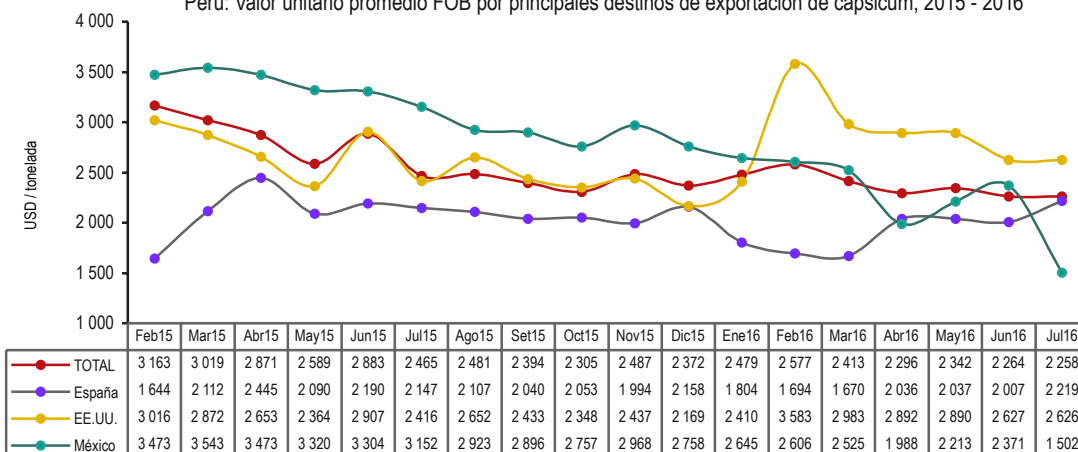
## Frutos de los género Capsicum



Perú: Exportación de capsicum 2015 - 2016, por país destino



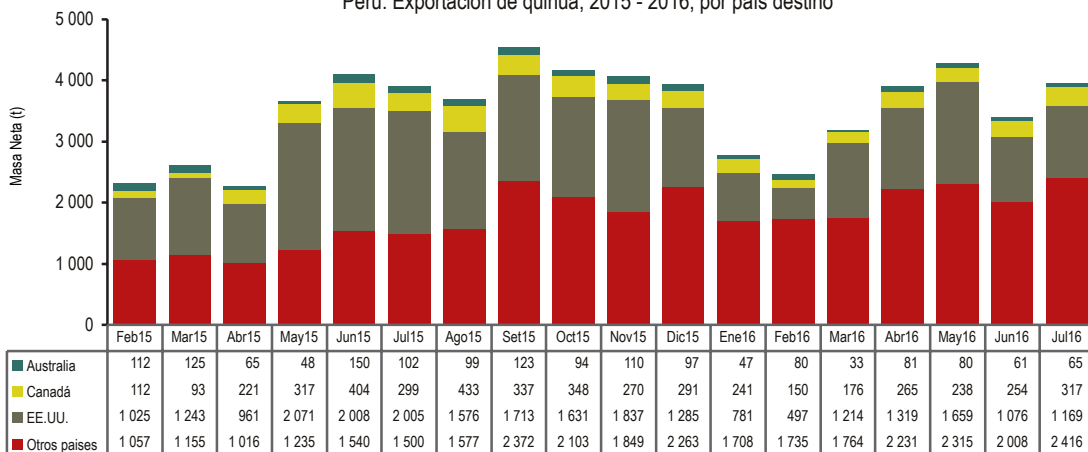
Perú: Valor unitario promedio FOB por principales destinos de exportación de capsicum, 2015 - 2016



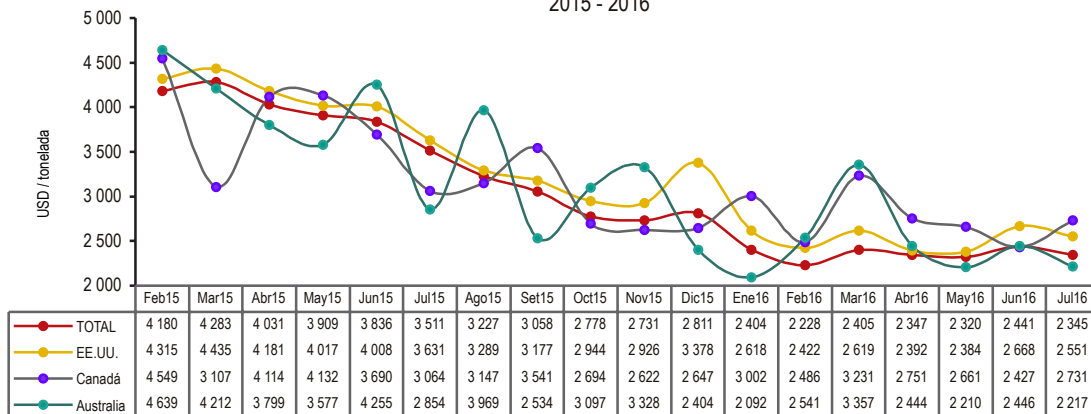



# Quinua

Perú: Exportación de quinua, 2015 - 2016, por país destino



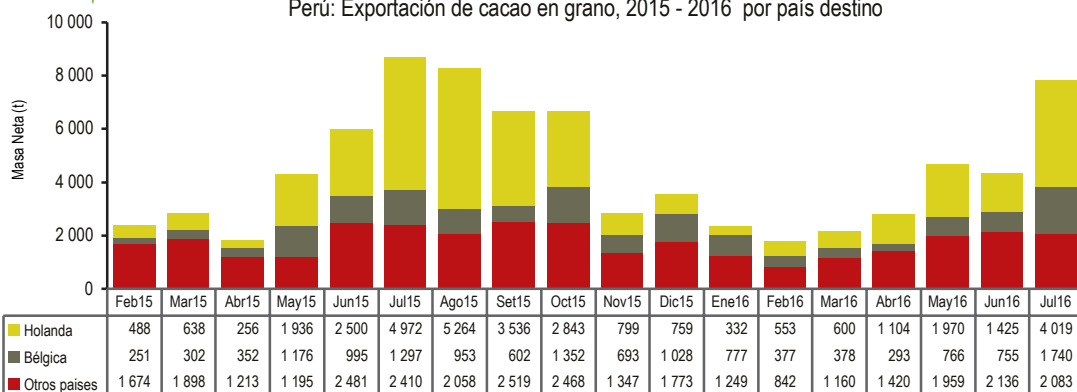
Perú: Valor unitario promedio FOB por principales destinos de exportación de quinua, 2015 - 2016



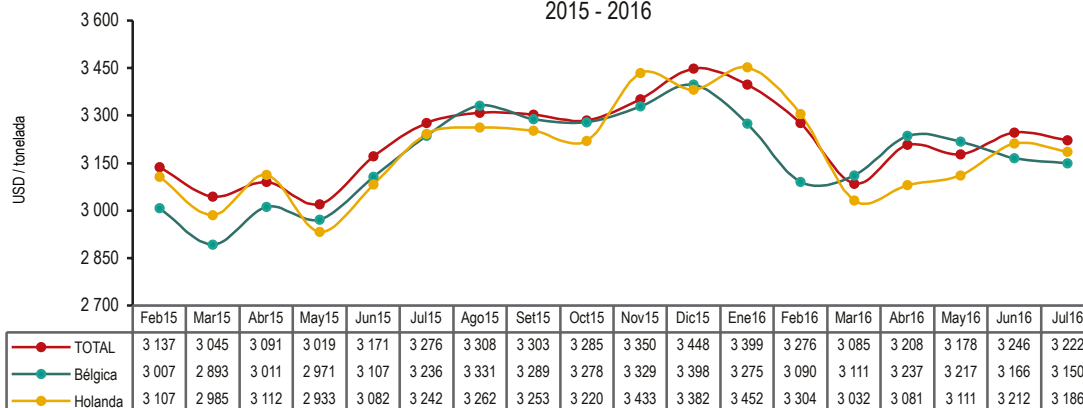


# Cacao

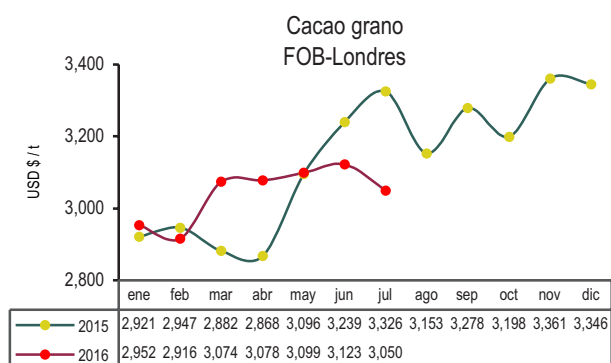
Perú: Exportación de cacao en grano, 2015 - 2016 por país destino



Perú: Valor unitario promedio FOB por principales destinos de exportación de cacao en grano, 2015 - 2016




## Cotización internacional



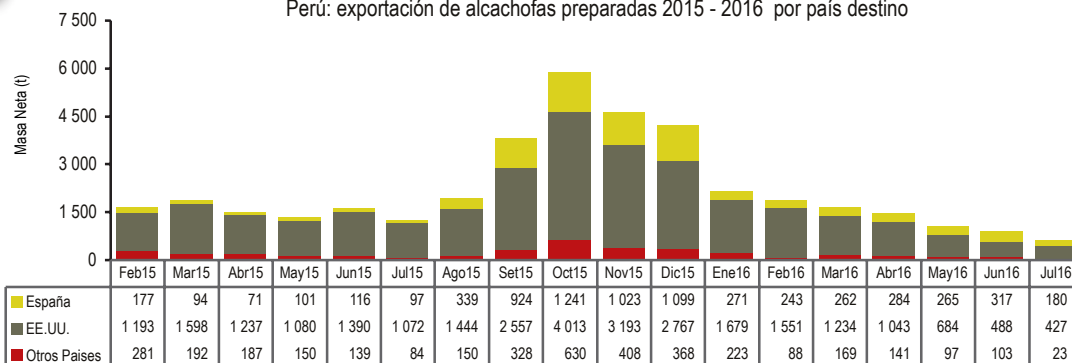
Fuente: BCR, FAO, ODEPA

La baja del precio del cacao en julio, respondió a la preocupación generada por la menor demanda mundial, aunada al mayor número de ventas especulativas realizadas por los fondos de inversión y la presión por la menor cotización de la libra esterlina.

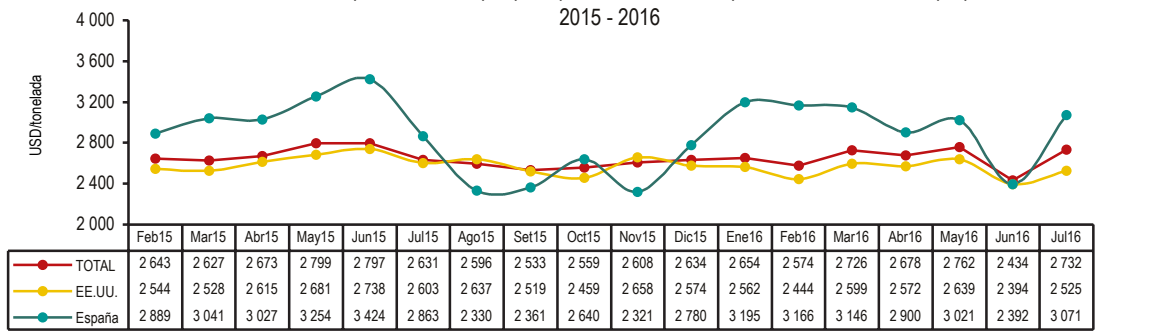


# Alcachofa

Perú: exportación de alcachofas preparadas 2015 - 2016 por país destino



Perú: Valor unitario promedio FOB por principales destinos de exportación de alcachofas preparadas, 2015 - 2016



## Precio de Alcachofa en mercados mayoristas

Origen	Variedad	Calibre	Unidad: US \$ / caja	
			15 julio 2016	29 julio 2016
<b>Mercado Mayorista de Los Angeles</b>				
California	Globe Thorned	12-18-24	22,00/32,00	24,00
<b>Mercado Mayorista Miami</b>				
California	Globe Thorned	sml-med	71,00/79,00	78,00/79,00
<b>Mercado de San Francisco</b>				
California	Globe Green	24	50,00/60,00	...
		30	35,00	...
		36	25,00	...
		48	10,00	...
		lge-lse	16,00/35,00	...
	Globe	sml-lse	35,00/68,00	...
		18	18,00/22,00	12,00/20,00
		24	16,00/26,00	10,00/20,00
		30	14,00/22,00	10,00/18,00
		36	14,00/25,00	10,00/16,00
	Globe Thornless Green	48	8,00/12,00	10,00
		lge-lse	10,00/16,00	10,00/12,00
		med-lse	10,00/12,00	10,00
		sml-lse	30,00/35,00	10,00/46,00
		24	22,00/26,00	...
Globe Thornless	30	22,00/24,00	10,00/20,00	
	36	18,00/20,00	...	
	18	22,00/25,00	...	
	24	22,00/24,00	...	
	36	18,00/20,00	...	

sml: small

med: medium

lge: large

lse: suelto

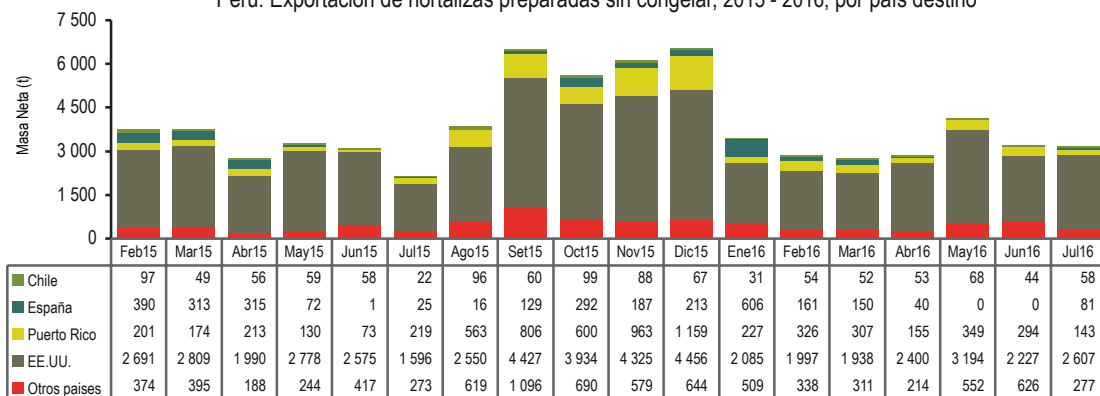
Fuente: USDA-Market News Com., 2016



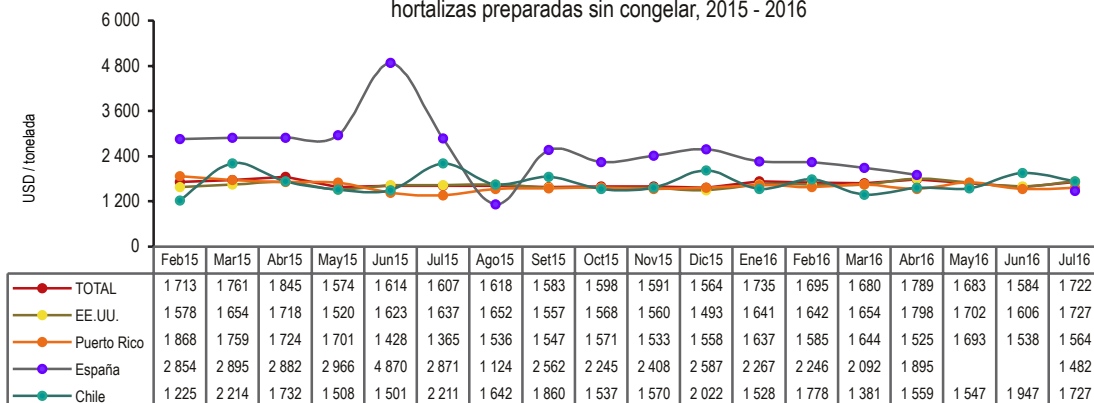


## Hortalizas Preparadas

Perú: Exportación de hortalizas preparadas sin congelar, 2015 - 2016, por país destino



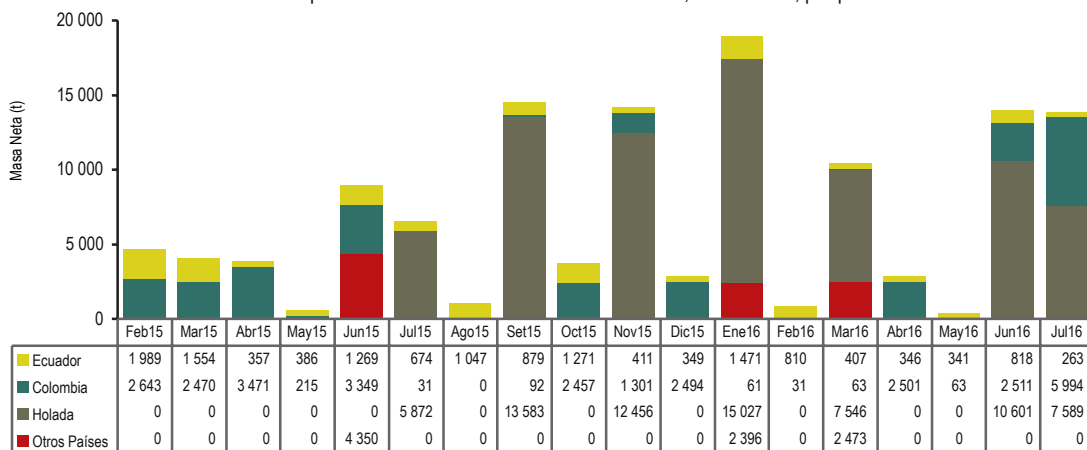
Perú: Valor unitario promedio FOB por principales destinos de exportación de hortalizas preparadas sin congelar, 2015 - 2016



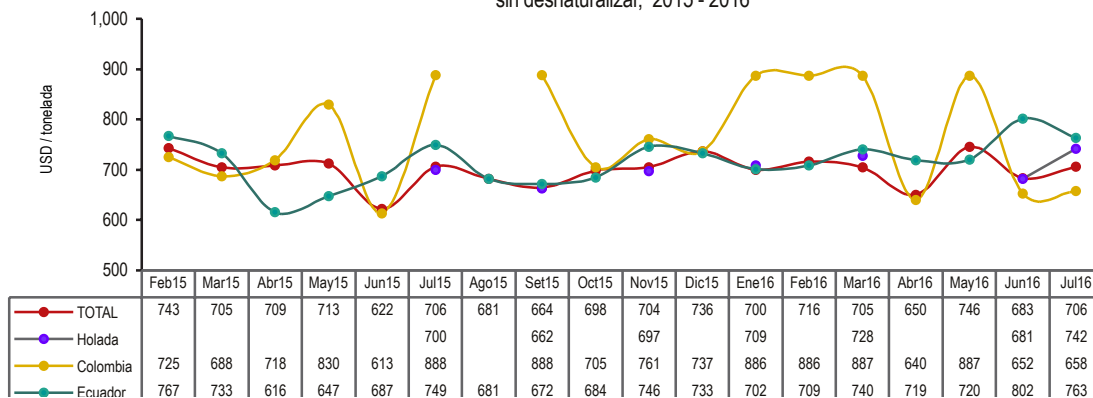


# Alcohol

Perú: Exportación de alcohol etílico sin desnaturalizar, 2015 - 2016, por país destino



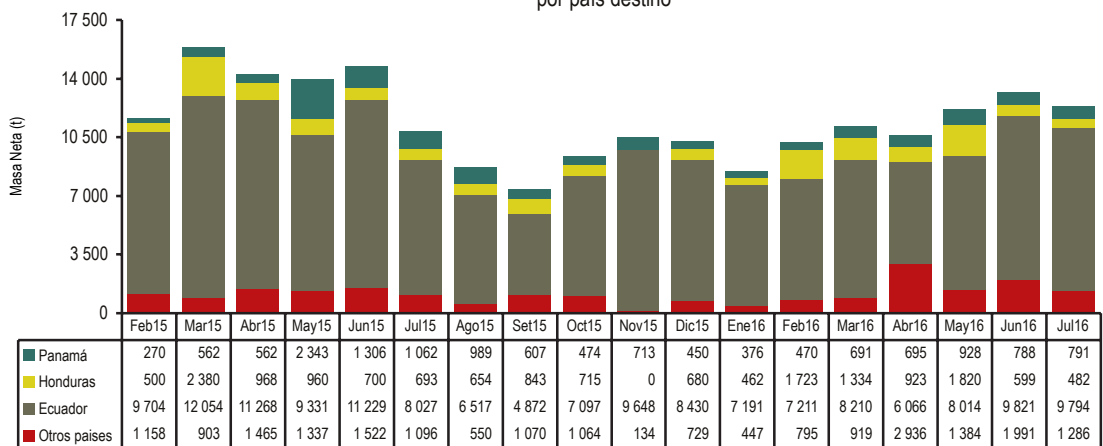
Perú: Valor unitario promedio FOB por principales destinos de exportación de alcohol etílico sin desnaturalizar, 2015 - 2016



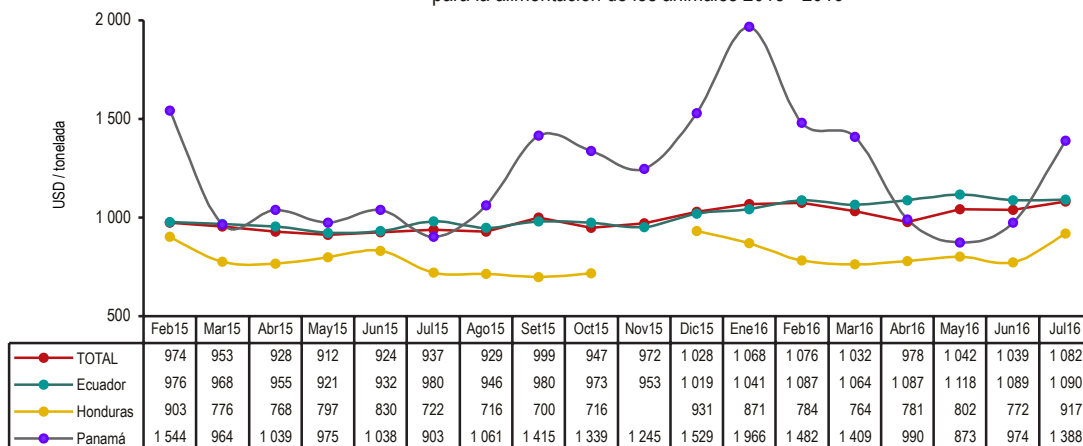



## Preparaciones utilizadas para alimentación de los animales

Perú: Exportación de preparaciones utilizadas para la alimentación de los animales, 2015 - 2016, por país destino



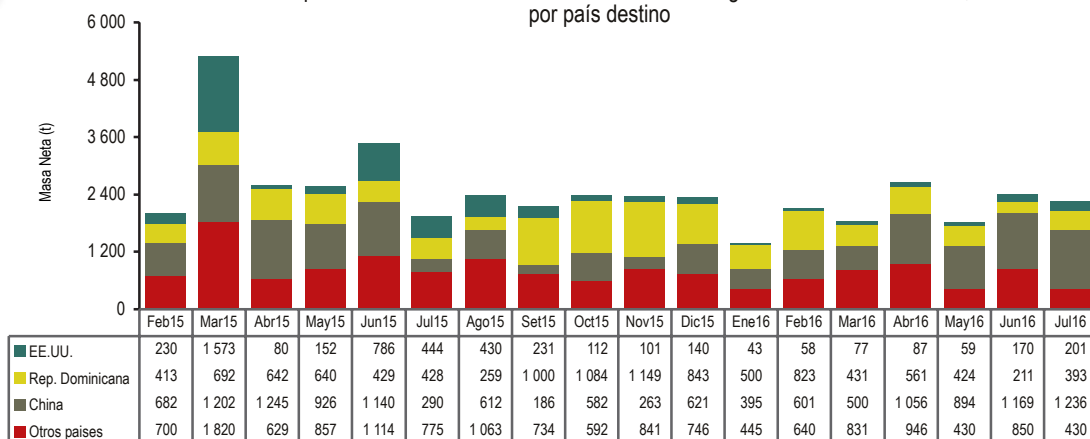
Perú: Valor unitario promedio FOB por principales destinos de exportación de preparaciones utilizadas para la alimentación de los animales 2015 - 2016



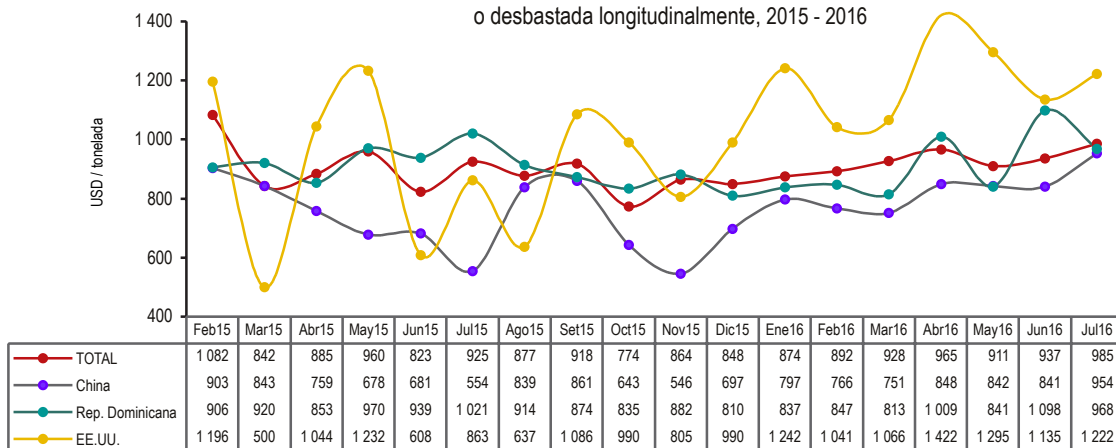


## Madera aserrada o desbastada longitudinalmente

Perú: exportación de madera aserrada o desbastada longitudinalmente 2015 - 2016, por país destino



Perú: Valor unitario promedio FOB por principales destinos de exportación de madera aserrada o desbastada longitudinalmente, 2015 - 2016





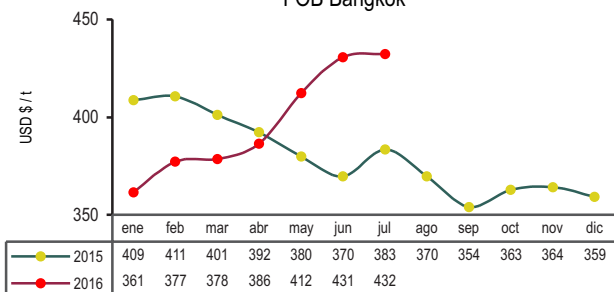
## COTIZACIONES INTERNACIONALES de principales commodities agrarios

En comparación con el mes anterior, en julio del 2016, los precios internacionales del café, arroz, azúcar contrato N° 5 y azúcar contrato N° 16, subieron a causa de previsiones de una menor oferta y la firme demanda global. Por otro lado, los precios del cacao, trigo, maíz, frijol de soya y aceite de soya disminuyeron, debido a la amplia oferta de los países productores y perspectivas de condiciones climáticas favorables para las zonas productoras de estos commodities.



### Arroz

Arroz Blanco Tailandés - 15%g.q.  
FOB Bangkok



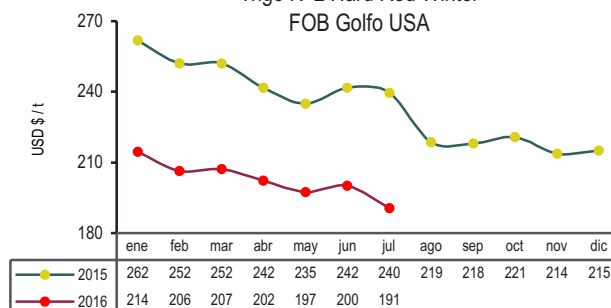
Fuente: BCRP, FAO, ODEPA

A pesar de noticias con respecto a un aumento en la producción de arroz de los países asiáticos, la creciente demanda básicamente por parte de Kenia y Mozambique y la influencia de la salida del Reino Unido de la Unión Europea (Brexit), incidieron en el incremento del precio del arroz blanco tailandés (15% granos quebrados), en el mes de julio.

### Trigo



Trigo N°2 Hard Red Winter  
FOB Golfo USA



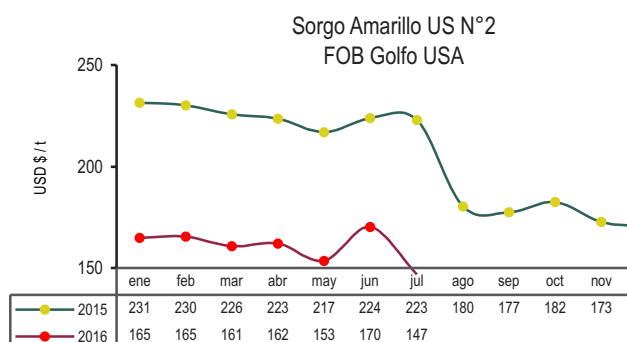
Fuente: BCRP, FAO, ODEPA

El precio del trigo duro en julio se contrajo, por los abundantes suministros mundiales, los buenos rendimientos de la cosecha de Estados Unidos y la incidencia de la baja del precio del maíz y del complejo soya, sin embargo, condiciones climáticas adversas suscitadas en las zonas productoras de Europa, limitaron un mayor decremento del precio.



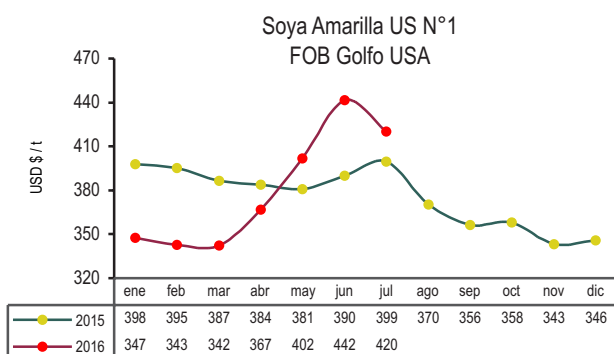
## Maíz

En julio, el precio del maíz US. N° 2 bajó como resultado de la debilidad de la demanda por parte de los países importadores, además de la expectativa de una cosecha abundante, el mayor número de ventas especulativas por parte de los fondos de inversión y pronósticos de condiciones climáticas favorables para las zonas productoras de Estados Unidos.



Fuente: BCRP, FAO, ODEPA

## Soya

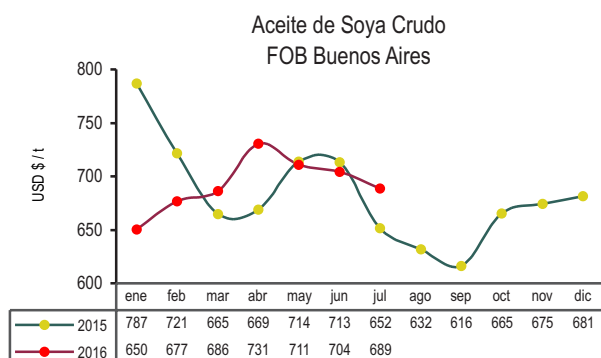


Fuente: BCRP, FAO, ODEPA

La contracción de la demanda global y condiciones climáticas favorables previstas para las zonas productoras de soya en Estados Unidos, explicaron la disminución del precio del complejo soya (fríjol de soya y aceite de soya) en el séptimo mes del año.

También contribuyeron con el retroceso de los precios, estimaciones de una mayor área sembrada de soya en Brasil y la caída del precio del petróleo.

En el mes de julio del 2016, en comparación con el precio alcanzado en el mes anterior; los precios del fríjol de soya y del aceite de soya bajaron 5% y 2%, respectivamente. Y en referencia al mes de julio del año 2015, el precio del fríjol de soya aumentó 5% y el del aceite de soya 6%.



Fuente: BCRP, FAO, ODEPA



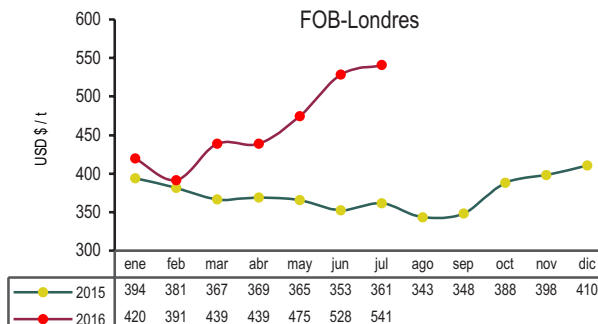
## Azúcar

Los precios del azúcar contrato N° 5 y del azúcar contrato N° 16 en julio, registraron aumentos, situación atribuible al mayor número de compras especulativas realizadas por los inversionistas y la mayor demanda por parte de China, Egipto e Irán.

Asimismo, la expectativa de una tendencia creciente en la demanda de los países asiáticos y el clima adverso en las zonas productoras de la India, contribuyeron con el incremento de los precios.

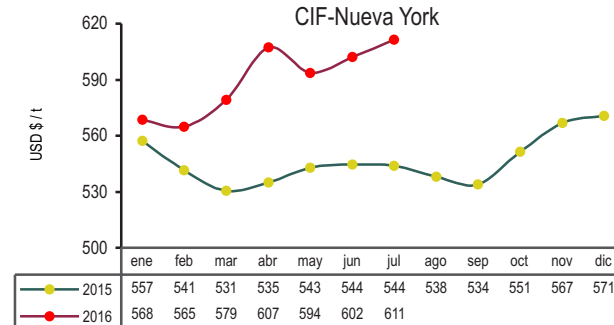
En julio del 2016, en comparación al mes anterior, los precios del azúcar contrato N° 5 (blanca) y del azúcar contrato N° 16 (rubia) aumentaron 2% y 1%, respectivamente. Asimismo, en cuanto a los valores alcanzados en julio del 2015, los precios crecieron 50% y 12%, respectivamente.

Azúcar Refinada Contrato N° 5  
FOB-Londres



Fuente: BCRP, FAO, ODEPA

Azúcar Contrato N° 16  
CIF-Nueva York




Fuente: BCRP, FAO, ODEPA




**Dirección General de Seguimiento y  
Evaluación de Políticas - DGESEP**

**Dirección de Estadística Agraria - DEA**  
Jr. Yauyos 258. Cercado de Lima

 209 -8800 (anexo 4261)

 siea@minagri.gob.pe

 [www.minagri.gob.pe](http://www.minagri.gob.pe)  
[siea.minagri.gob.pe](http://siea.minagri.gob.pe)