



MINISTERIO
DE AGRICULTURA
Y RIEGO

Precios en **MERCADOS INTERNACIONALES** de Productos Agrarios

Nº: 6 / Año: 14 / Junio 2016



Dirección General de Seguimiento y Evaluación de Políticas - DGESEP

Precios en **MERCADOS INTERNACIONALES**
de Productos Agrarios

REPÚBLICA DEL PERÚ

Pedro Pablo Kuczynski Godard

Presidente Constitucional del Perú

MINISTERIO DE AGRICULTURA Y RIEGO

José Manuel Hernández Calderón

Ministro

VICEMINISTERIO DE POLÍTICAS AGRARIAS

Juan Carlos Gonzáles Hidalgo

Viceministro

Dirección General de Seguimiento y Evaluación de Políticas

Christian Garay Torres

Director General

Dirección de Estadística Agraria

Manuel Eduardo Castro Larrea

Director

Autor:

Jackeline Mendieta

María Elena Zegarra

Cordinador:

Percy Noblecilla

Diseño y diagramación digital:

Elva Castro Ballvé

Lima, Agosto 2016



PRECIOS FOB **de las Exportaciones según principales** **destinos**

Las exportaciones agrarias en el primer semestre del 2016, alcanzaron un valor FOB de USD 2 234 millones, registrando un aumento de 2% con respecto al mismo periodo del 2015.

Los precios promedio de los siguientes productos registraron variaciones positivas en el mes de junio con respecto al mes anterior: leche evaporada (0,3%), madera aserrada o debastada longitudinalmente (3%), cebollas frescas (3%), café (15%), espárragos frescos (1%), banano tipo "Cavendish Valery" (0,4%), quinua (5%) y cacao en grano (2%).

Por otro lado, los precios promedio de los siguientes productos registraron variaciones a la baja en el mes de junio con respecto al mes anterior: frutos del género capsicum (-3% más), alcohol etílico sin desnaturalizar (-8%), paltas frescas (-3%), hortalizas preparadas sin congelar (-6%), alcachofas preparadas (-12%) y preparaciones utilizadas para la alimentación de los animales (-0,3%).

En cuanto a las exportaciones agrarias, los principales productos demandados en el mercado internacional son: café sin descafeinar, uvas frescas, espárragos frescos,

paltas, quinua, cacao en grano, preparaciones utilizadas para la alimentación de los animales, mangos frescos, leche evaporada, bananas Cavendish Valery, alcachofas preparadas, cebollas, hortalizas preparadas sin congelar, alcohol etílico sin desnaturalizar, maderas aserradas o debastada longitudinalmente y frutos del género Capsicum.

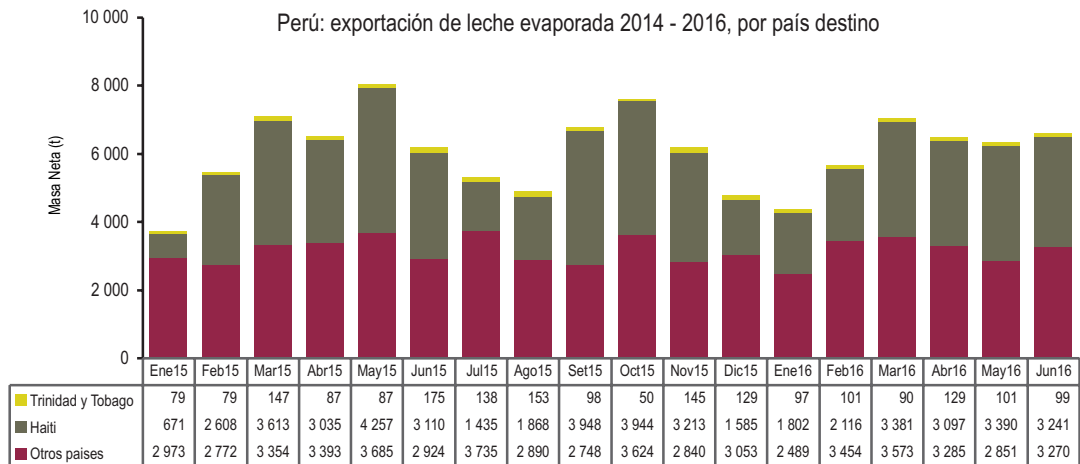
Durante enero-junio de 2016 se exportaron productos mediante 575 partidas arancelarias, de las cuales el presente boletín considera las 20 que corresponden a los productos mencionados en el párrafo anterior; dichas partidas arancelarias en su conjunto abarcaron el 57% del total exportado, totalizando en USD 1 283 millones.

A continuación, se presenta la evolución mensual de la masa neta exportada (toneladas) y valores unitarios promedio FOB (USD/t), en mercados de destino de los principales productos del ranking de exportaciones agrarias del Perú durante los últimos 18 meses; así como los precios en los principales mercados mayoristas de Estados Unidos, Canadá y Europa y cotizaciones internacionales de los principales commodities agrarios.

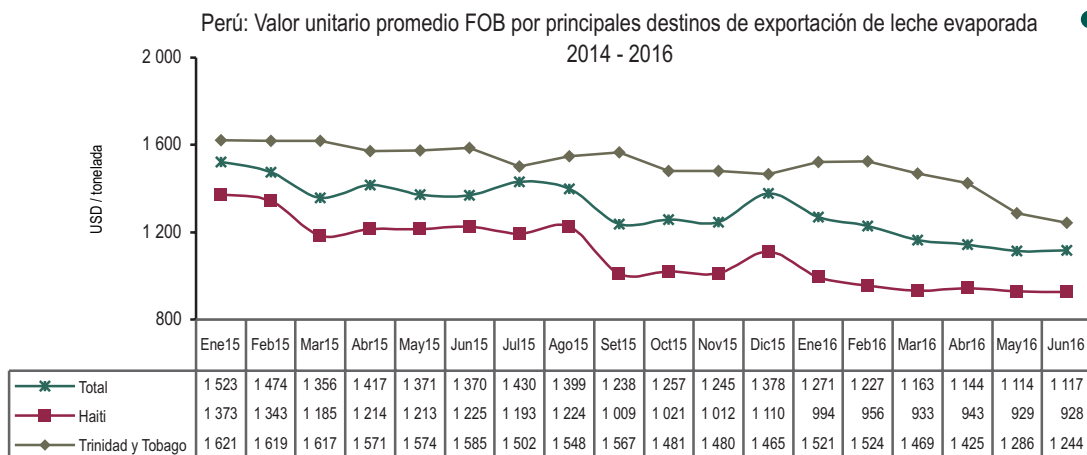



Leche evaporada

Perú: exportación de leche evaporada 2014 - 2016, por país destino



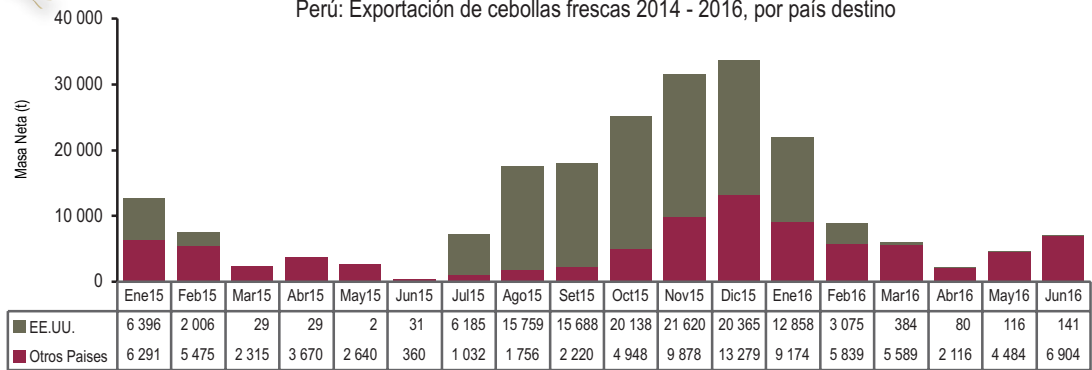
Perú: Valor unitario promedio FOB por principales destinos de exportación de leche evaporada 2014 - 2016



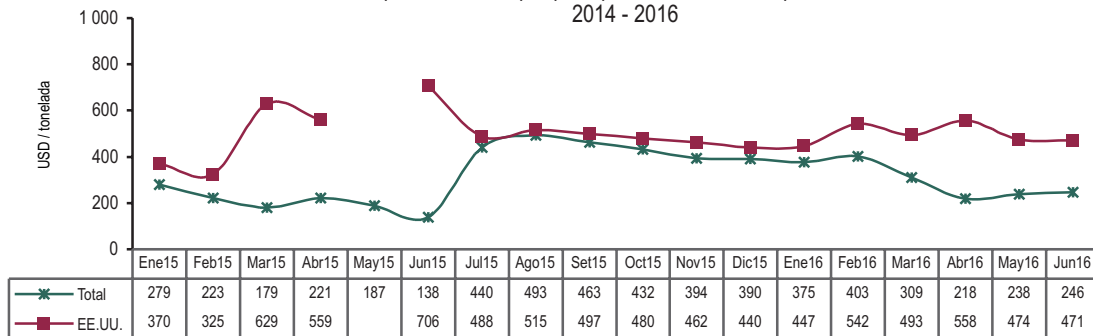


Cebollas

Perú: Exportación de cebollas frescas 2014 - 2016, por país destino



Perú: Valor unitario promedio FOB por principales destinos de exportación de cebollas frescas 2014 - 2016



Precio de Cebolla en mercados mayoristas

Origen	Variedad	Calibre	Unidad: US \$ / caja-sacos	
			10 junio 2016	24 junio 2016

Mercado: Mayorista de Miami

Georgia 25 lb	Red Globe Type	jbo	17,00/18,00	17,00/18,00
México 25 lb	Red Globe Type	jbo	19,00/20,00	16,00/20,00
Nuevo México 25 lb	Red Globe Type	jbo	15,00/16,50	16,00/18,00
Texas 25 lb	Red Globe Type	jbo	16,50/18,00	16,50/18,00
Arizona 50 lb	Yellow Grano	jbo	18,00/20,00	18,00/20,00
California 50 lb	Yellow Hybrid	jbo	...	18,00/20,00

sigue...



Cebollas
(continúa)

Origen	Variedad	Calibre	Unidad: US \$ / caja-sacos	
			10 junio 2016	24 junio 2016
Georgia 50 lb	Yellow Granex	col	20,00/21,00	20,00/21,00
		jbo	19,00/20,00	19,00/20,00
México 50 lb	Blanca	jbo	23,00/24,00	18,00/19,00
	Yellow Grano	jbo	...	19,00/20,00
Nuevo México 50 lb	Yellow Grano	jbo	...	16,00/19,00
		super col	...	20,00/23,00
Texas 50 lb	Yellow Grano	col	22,00/24,00	22,00/24,00
		jbo	20,00/21,00	20,00/21,00
Mercado: Mayorista de New York				
California 25 lb	Red Globe Type	jbo	16,00/18,00	16,00/18,00
		med	16,00/18,00	14,00/16,00
Idaho 25 lb	Blanca Boilers	s/e	20,00	20,00
Nuevo México 25 lb	Red Globe Type	jbo	16,00/18,00	...
California 50 lb	Yellow Grano	col	20,00/23,00	20,00/21,00
		jbo	18,00/22,00	17,00/18,00
Canadá 50 lb	Yellow Globe	jbo	...	16,00/18,00
Colorado 50 lb	Yellow Hybrid	col	22,00	...
		jbo	17,00/20,00	...
	Blanca	jbo	20,00	...
Idaho 50 lb	Yellow Spanish Hybrid	col	20,00/22,00	...
		jbo	18,00/20,00	...
México 50 lb	Blanca	jbo	20,00/22,00	18,00/20,00
	Yellow Grano	col	...	18,00/20,00
Nuevo México 50 lb	Yellow Grano	jbo	18,00/20,00	18,00/19,00

col : colosal

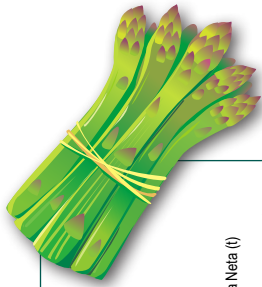
jbo : jumbo

med : medium

lge : large

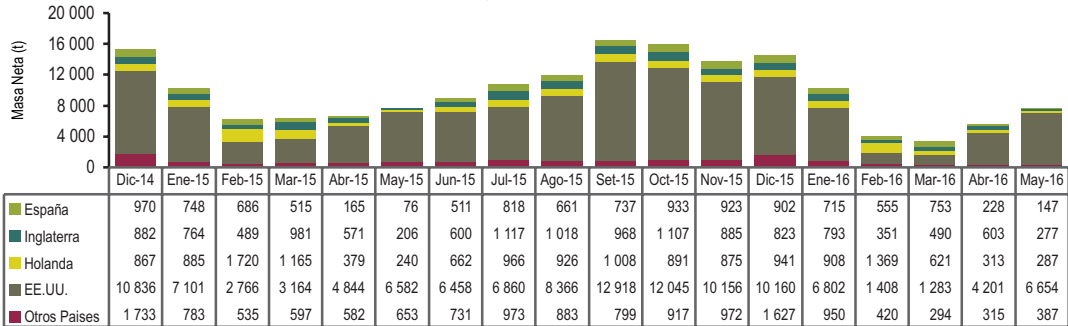
s/e : sin especificar

Fuente: USDA-Market News Com., 2016

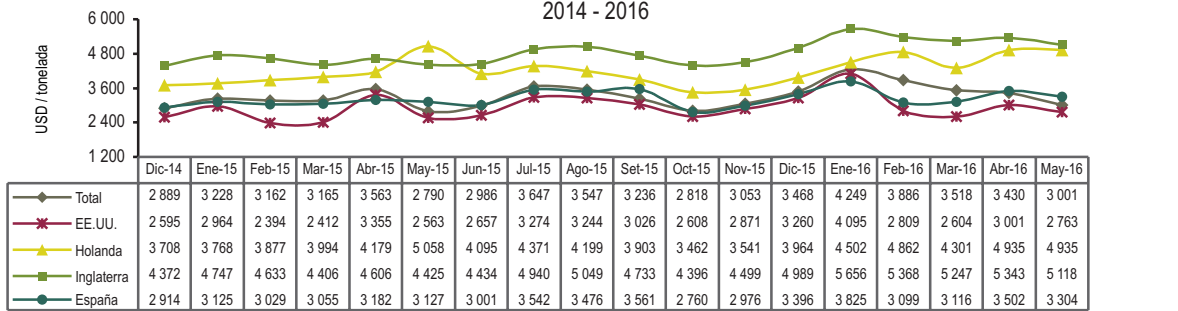


Espárragos

Perú: exportación de espárragos frescos 2014 - 2016, por país destino



Perú: Valor unitario promedio FOB por principales destinos de exportación de espárragos frescos 2014 - 2016



Precio de Espárrago en mercados mayoristas

Origen	Variedad	Calibre	Unidad: US \$ / caja 11 libras	
			10 junio 2016	24 junio 2016

Mercado Mayorista de Chicago

México	Verde	std	...	21,00
		xlge	...	23,00
Perú	Verde	jbo	34,00	28,00
		lge	19,00/22,50	22,50/31,00
		sml	20,00	22,00
		std	18,00/23,50	22,50/29,00
		xlge	20,00	...
	Blanco	lge	45,00	...

Mercado Mayorista de Miami

Perú	Verde	jbo	32,00/33,00	32,00/34,00
		lge	22,00/27,00	21,00/27,50
		std	22,00/27,00	20,00/27,50
		xlge	25,00/27,00	25,00/26,00
			Blanco	std

Mercado Mayorista de New York

Canadá	Verde	lge-std	28,00	28,00
México	Verde	jbo	...	34,00/35,00
		lge	...	26,00/30,00
		std	...	24,00/26,00
Perú	Verde	jbo	...	32,00/38,00
		lge	20,00/21,00	24,00/30,00
		std	20,00/21,00	22,00/28,00
Washington	Verde	lge-std	28,00	...
	Morado	lge	...	45,00

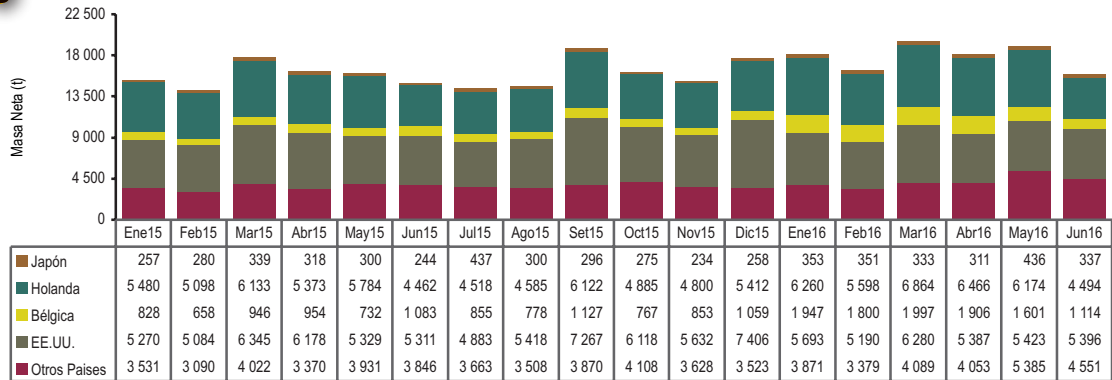
std : estándar jbo : jumbo med : medium lge : large xlge : extra large s/e : sin especificar

Fuente: USDA-Market News Com., 2016

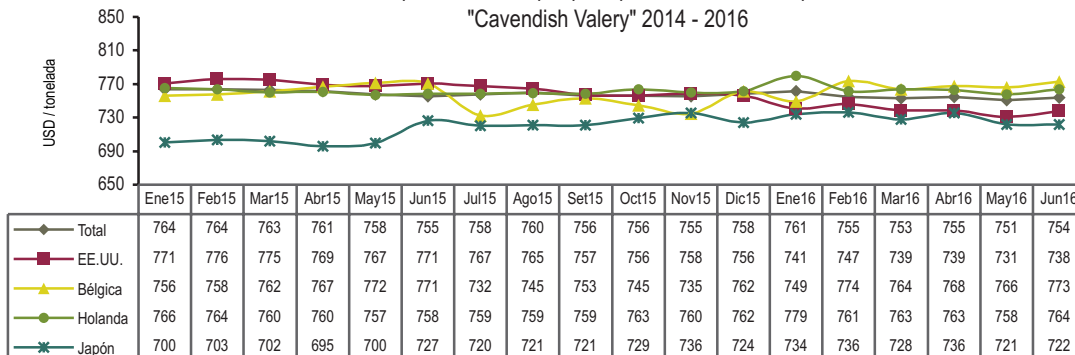


Banano

Perú: Exportación de banano tipo "Cavendish Valery" 2014 - 2016, por país destino



Perú: Valor unitario promedio FOB por principales destinos de exportación de banano "Cavendish Valery" 2014 - 2016



Precio de Banano en mercados mayoristas

Origen	Variedad	Calibre	Unidad: US \$ / caja 40 libras	
			10 junio 2016	24 junio 2016

Mercado Mayorista de Chicago


Colombia	s/e	s/e	17,00/18,00	17,00/18,00
Costa Rica	s/e	s/e	17,00/18,00	17,00/18,00
Guatemala	s/e	s/e	17,00/18,00	17,00/18,00
Honduras	s/e	s/e	17,00/18,00	17,00/18,00
México	s/e	s/e	17,00/18,00	17,00/18,00

Mercado Mayorista de Miami

Costa Rica	s/e	s/e	14,00/17,00	14,00/17,00
Guatemala	s/e	s/e	14,00/17,00	14,00/17,00
Honduras	s/e	s/e	14,00/17,00	14,00/17,00

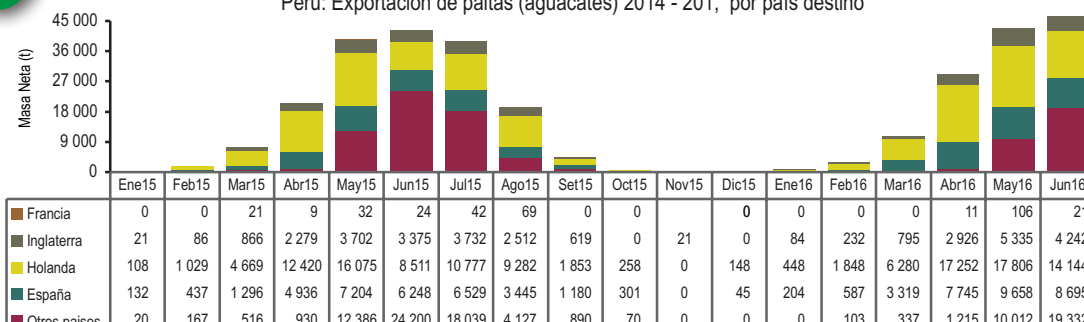
s/e: sin especificar

Fuente: USDA-Market News Com., 2016

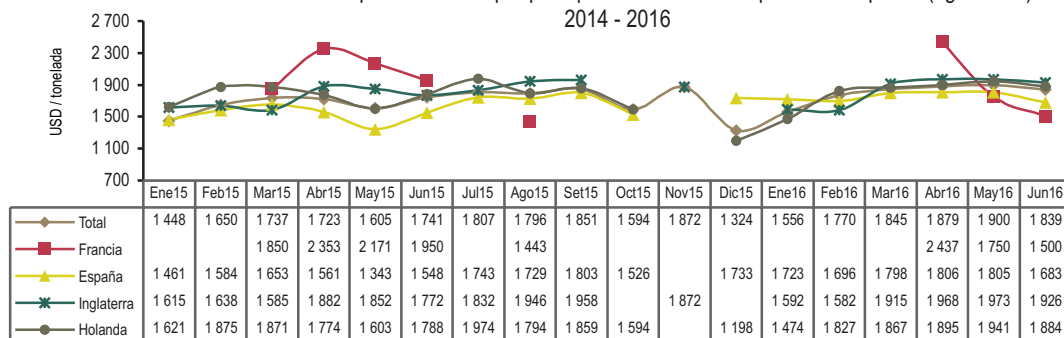


Paltas

Perú: Exportación de paltas (aguacates) 2014 - 201, por país destino




Perú: Valor unitario promedio FOB por principales destinos de exportación de paltas (aguacates) 2014 - 2016



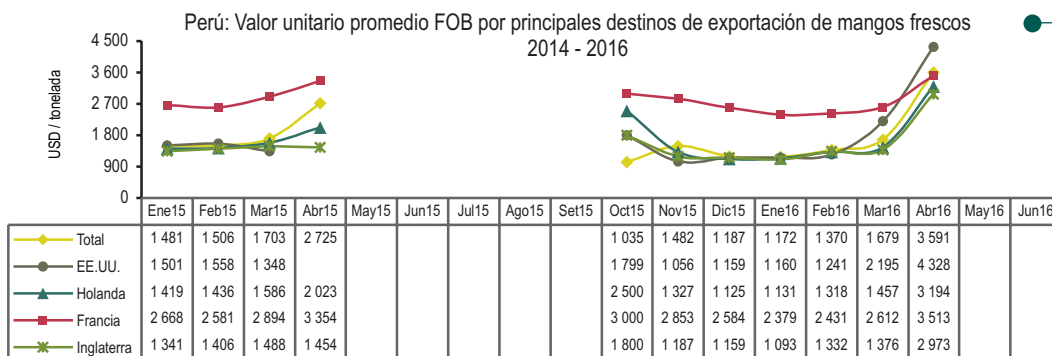
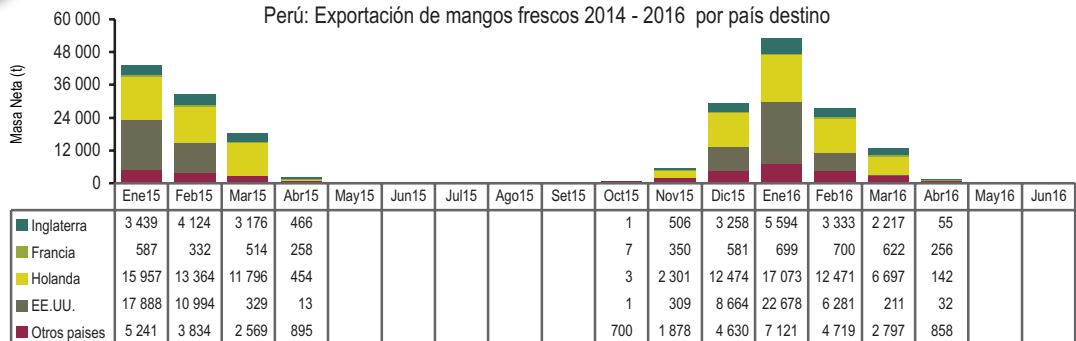
Precio de Paltas en mercados mayoristas

Origen	Variedad	Calibre	Unidad: US \$ / caja 20 lb (2 lyr)	
			10 junio 2016	24 junio 2016
Mercado Mayorista de New York				
California	Hass	40	46,00/47,00	52,00/65,00
		48	46,00/47,00	53,00/62,00
República Dominicana	Hass	48	...	50,00
México	Hass	32	42,00/44,00	51,00/64,00
		36	42,00/44,00	49,00/65,00
		40	44,00/48,00	50,00/63,00
		48	46,00/48,00	50,00/65,00
Perú	Hass	40	...	36,00
		48	...	34,00/46,00
Mercado Mayorista de New Convent Garden				
Sudáfrica	Hass	s/e	...	13,19
Mercado Mayorista de Los Angeles				
California	Hass	32	39,00/42,00	39,00/55,00
		36	39,00/41,00	39,00/55,00
		40	41,00/42,00	42,00/55,00
		48	40,00/42,00	42,00/56,00
		60	30,00/36,00	34,00/49,00
		70	29,00/30,00	30,00/32,00
México	Hass	32	38,00/40,00	38,00/52,00
		36	38,00/40,00	38,00/40,00
		40	40,00	40,00/55,00
		48	38,00/42,00	40,00/55,00
		60	...	30,00/48,00

Fuente: USDA-Market News Com., 2016



Mango



Precio de Mango en mercados mayoristas

Origen	Variedad	Calibre	Unidad: US \$ / caja 4-4,5 kg (1 lyr)	
			10 junio 2016	24 junio 2016

Mercado Mayorista de Miami

Guatemala	Tommy Atkins	7	...	5,00/7,00
		9	6,00/7,50	4,50/7,00
		12	6,00/7,50	...
Haití	Francis (Francine)	7	8,00/10,00	8,00/10,00
		8-9-10-12	8,00/10,00	8,00/11,00
México	Tommy Atkins Ataulfo	8	...	5,50/6,00
		16	7,00/8,00	6,50/8,00
		18	6,00/7,00	6,00/7,00
		20	6,00/7,00	6,00/7,00

Mercado Mayorista de New York

Guatemala	Tommy Atkins	8	4,50/5,00	5,00
		9	4,50/5,00	4,00/5,00
		10	3,00/3,50	4,00
		12	3,00	...
Haití	Francis (Francine)	7	9,50	10,00
		8	9,00/9,50	10,00/13,00
		9-10-12	9,00	10,00/13,00

sigue...



Mango
(continúa)


Origen	Variedad	Calibre	Unidad: US \$ / caja 4-4,5 kg (1 lyr)	
			13 mayo 2016	27 mayo 2016
México	Ataulfo	12	7,00/8,00	8,00/10,00
		14	6,00/8,00	7,00/10,00
		16	5,00/7,00	6,00/8,00
		18	5,00/6,00	5,00/7,00
		20	4,00/5,00	5,00/6,00
	Kent	9	...	5,00/6,00
		10	...	4,50/5,00
	Tommy Atkins	6	...	5,00/6,50
		7	6,00/7,00	4,50/6,00
		8-9	5,00/7,00	5,00/6,00
		10	3,50/5,00	4,00/5,00
		12	4,00/5,00	4,00/5,00
	Uruguay	Tommy Atkins	10	2,50/3,00

Origen	Variedad	Calibre	Unidad: US \$ / caja 4 kg	
			10 junio 2016	24 junio 2016

Mercado Mayorista de New Convent Garden

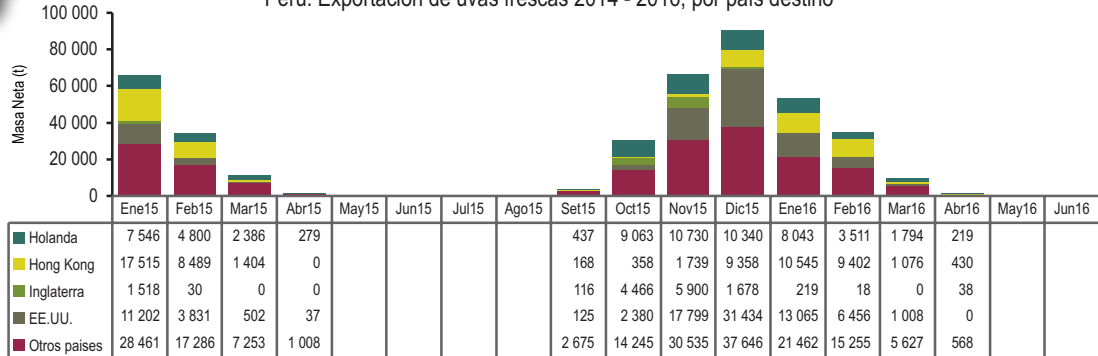
República Dominicana	Keitt	s/e	...	9,67
Cote D'Ivoire	Kent	s/e	9,16	8,79

Fuente: USDA-Market News Com., 2016

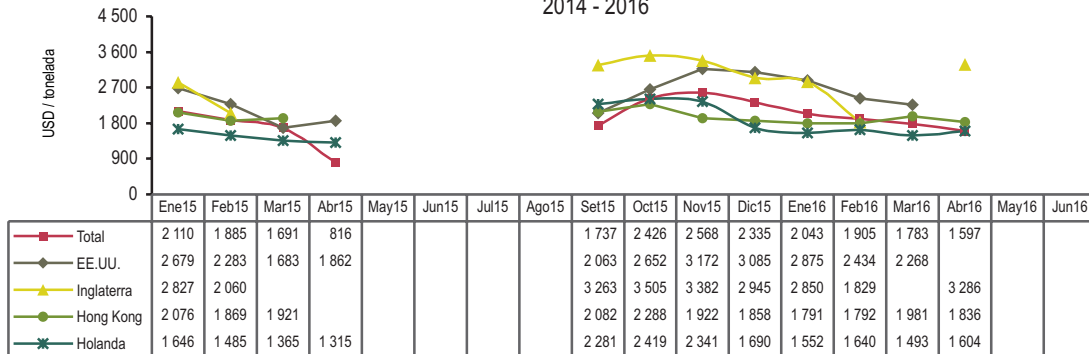


Uva

Perú: Exportación de uvas frescas 2014 - 2016, por país destino



Perú: Valor unitario promedio FOB por principales destinos de exportación de uvas frescas 2014 - 2016



Precio de Uva en mercados mayoristas

Origen	Variedad	Calibre	Unidad: US \$ / caja 8.2 Kg	
			10 junio 16	24 junio 16

Mercado Mayorista de New York

California	Black Beauty Seedless	jbo	38,00	...
		lge	36,00	...
		xlge	42,00/44,00	38,00
	Flame Seedless	jbo	32,00/34,00	...
		lge	20,00/26,00	20,00/22,00
		med	...	24,00/26,00
sml-med		...	10,00	
xlge		28,00/30,00	24,00/28,00	
Perlette	lge	35,00	...	
Red Seedless	lge	32,00	...	
Sugraone	jbo	42,00	...	
	lge	30,00/32,00	...	
	xlge	26,00/45,00	26,00/34,00	
Summer Royal	jbo	34,00/36,00	...	
	xlge	32,00/42,00	...	

sigue...



Uva
(continúa)

Origen	Variedad	Calibre	Unidad: US \$ / caja 8.2 Kg	
			10 junio 16	24 junio 16
México	Black Seedless	lge-xlge	34,00/36,00	...
	Flame Seedless	lge	22,00/24,00	15,00/16,00
		med	...	15,00/20,00
		sml-med	...	14,00/15,00
		xlge	24,00/26,00	16,00/20,00
	Perlette	lge	...	18,00
		lge-xlge	28,00/30,00	...
		med-lge	...	16,00
	Prime	lge-xlge	24,00/27,00	...
	Red Globe	lge	...	28,00/30,00
		lge-xlge	40,00	...
		med	...	30,00
		med-lge	...	22,00/25,00
		xlge	...	25,00/26,0
	Sugraone	jbo	40,00/42,00	...
lge		24,00/26,00	20,00/24,00	
lge-xlge		32,00	...	
med-lge		...	15,00/18,00	
xlge		24,00/25,00	24,00/26,00	
Sweet Celebration	lge	...	28,00	
	xlge	34,00	...	

Origen	Variedad	Calibre	Unidad: US \$ / caja 19 lb	
			10 junio 16	24 junio 16

Mercado: Mayorista de Los Angeles

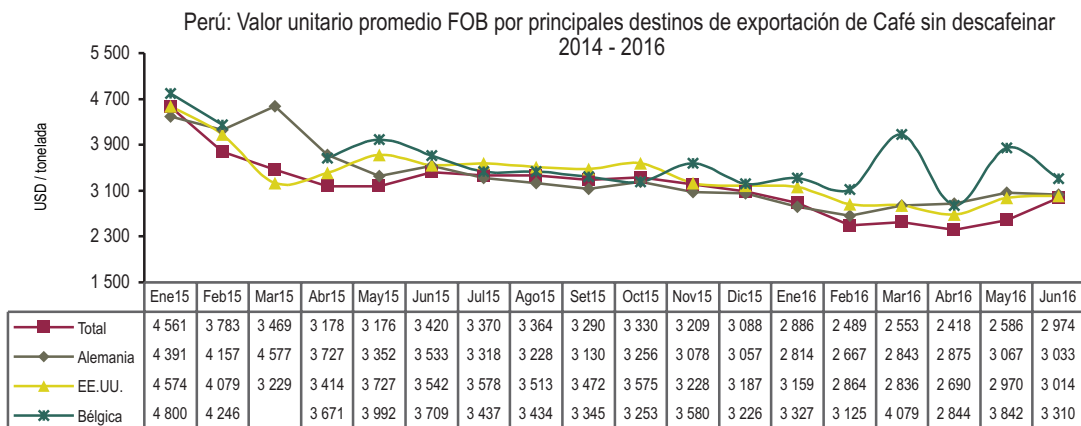
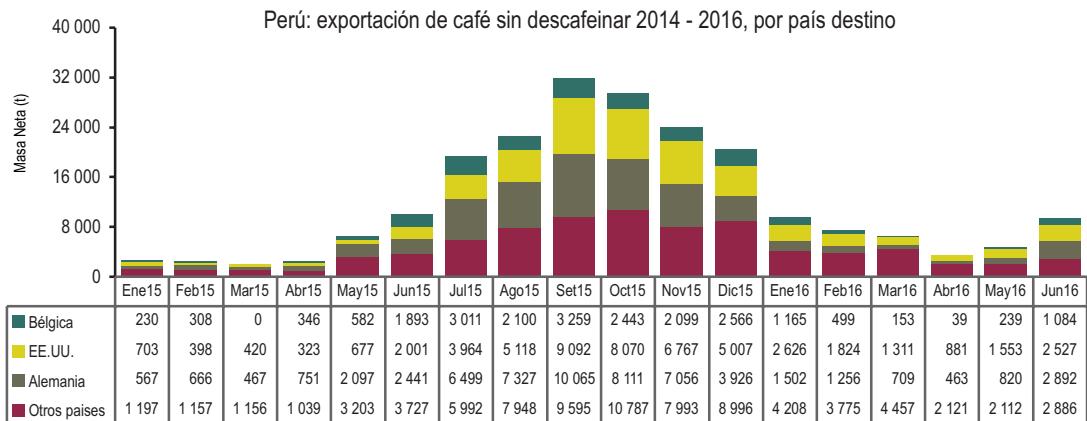
California	Black Seedless	xlge	30,00/36,00	...	
	Flame Seedless	lge	22,00/26,00	22,00/26,00	
		med-lge	18,00/22,00	18,00/20,00	
		lge	...	28,50	
	Scarlet Royal	xlge	34,00	...	
		lge	25,00/32,00	22,00/28,00	
	Sugraone	xlge	28,00/34,00	...	
		lge	30,00/36,00	28,00/32,00	
	México	Flame Seedless	lge	18,00/22,00	16,00/20,00
			med-lge	15,00/18,00	12,00/16,00
Perlette		lge	20,00/22,00	...	
Sugraone		lge	22,00	16,00/22,00	

jbo: jumbo **med:** medium **lge:** large **xlge:** extra large **s/e:** sin especificar

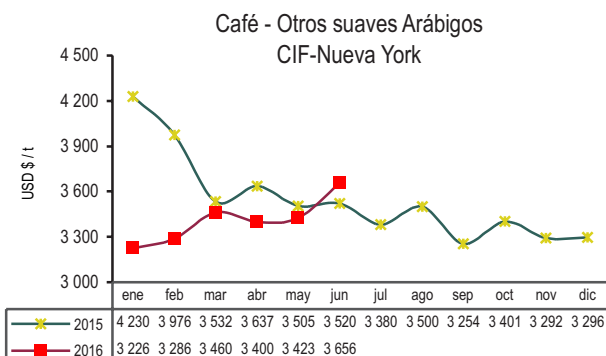
Fuente: USDA-Market News Com., 2016



Café




Cotización internacional




Fuente: BCR, FAO, ODEPA

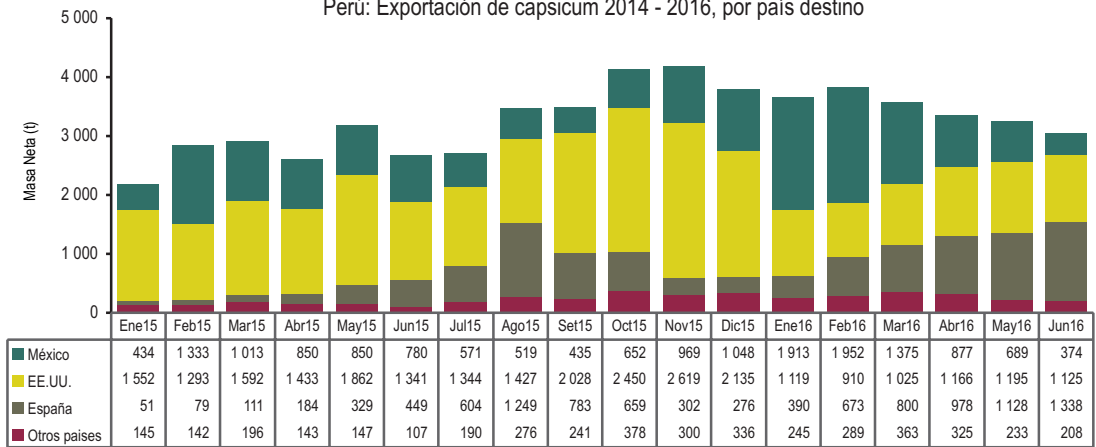
En junio, el precio del café aumentó debido a la preocupación por la plaga de broca que afecta el cultivo en Nicaragua, condiciones climáticas adversas suscitadas en las principales zonas productoras de Brasil, además de que las bajas temperaturas siguen siendo una amenaza en dicho país. Por otro lado, la firme oferta procedente de Vietnam, limitó un mayor incremento del precio.



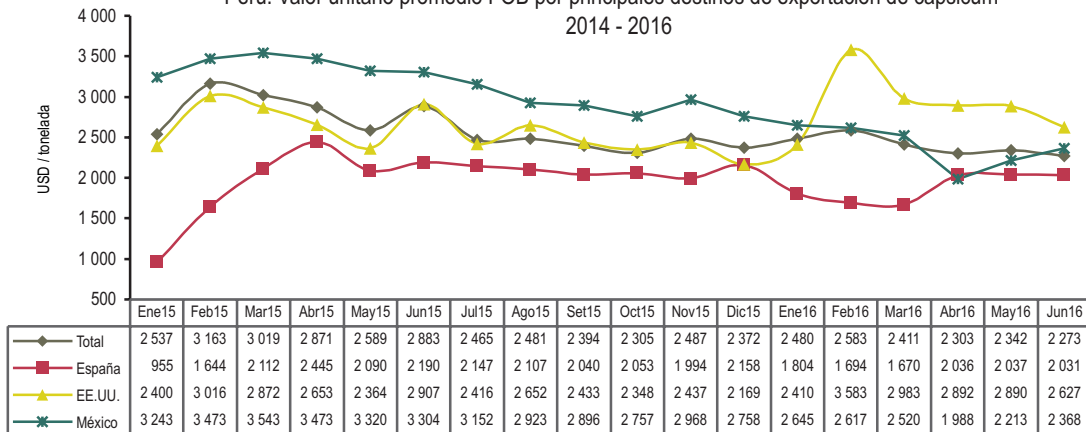
Frutos de los género Capsicum



Perú: Exportación de capsicum 2014 - 2016, por país destino



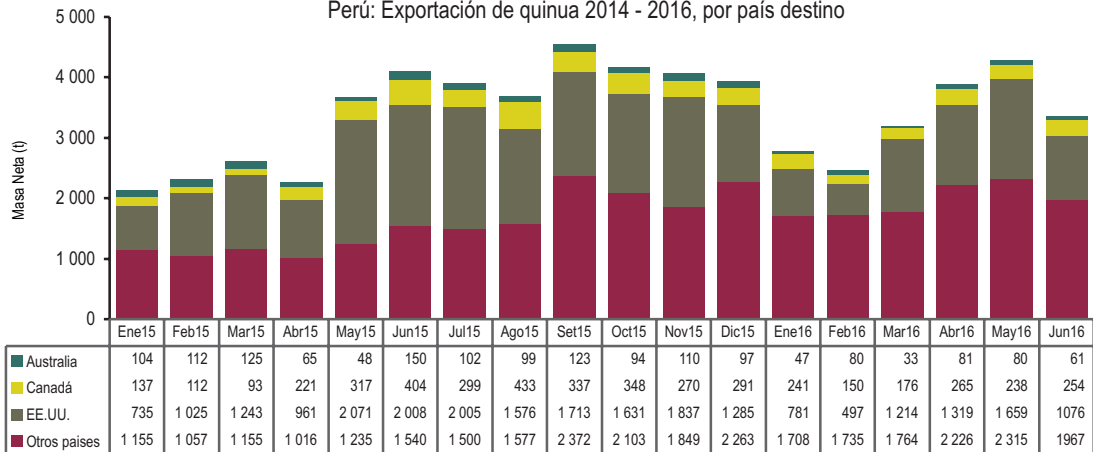
Perú: Valor unitario promedio FOB por principales destinos de exportación de capsicum
2014 - 2016



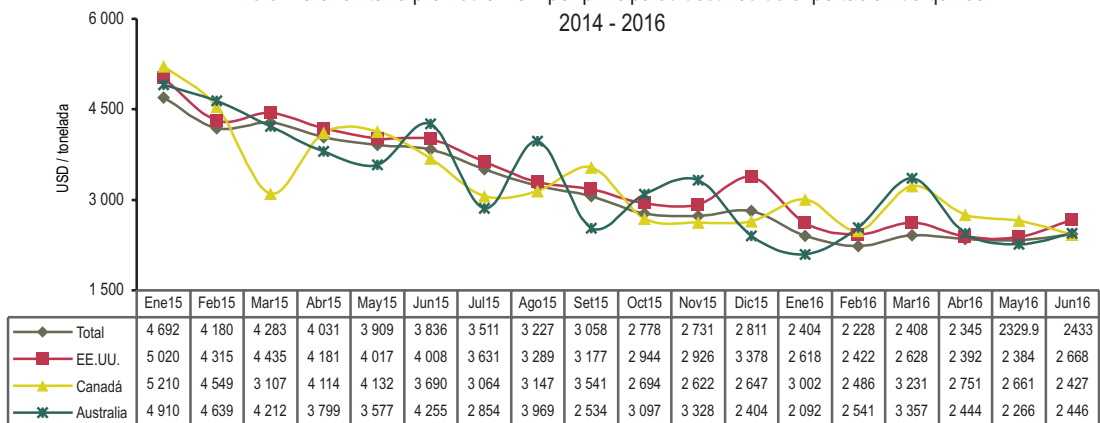



Quinua

Perú: Exportación de quinua 2014 - 2016, por país destino



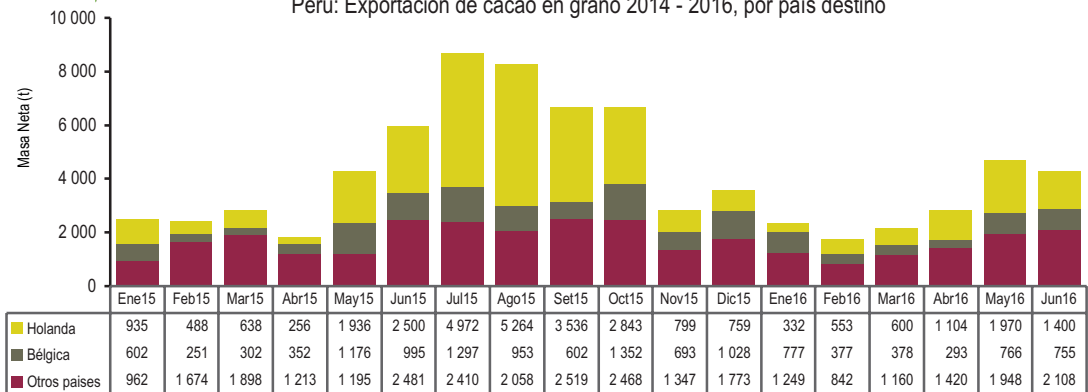
Perú: Valor unitario promedio FOB por principales destinos de exportación de quinua 2014 - 2016



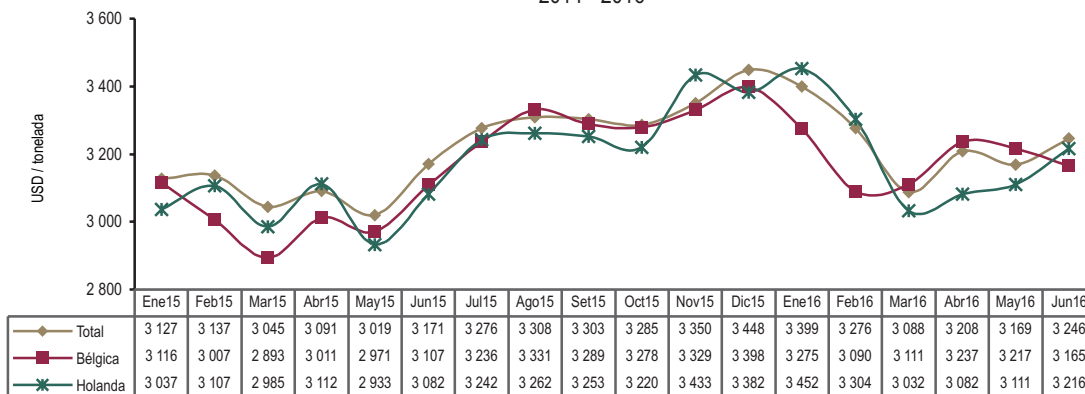


Cacao

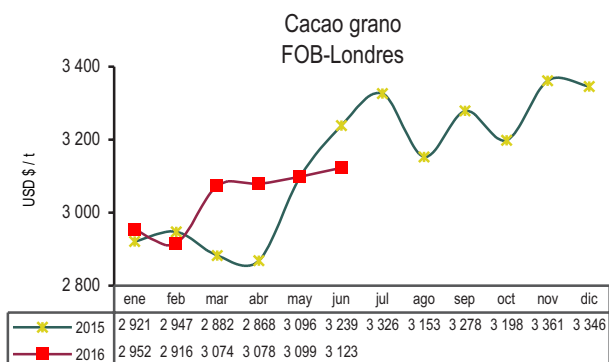
Perú: Exportación de cacao en grano 2014 - 2016, por país destino



Perú: Valor unitario promedio FOB por principales destinos de exportación de cacao en grano 2014 - 2016



Cotización internacional



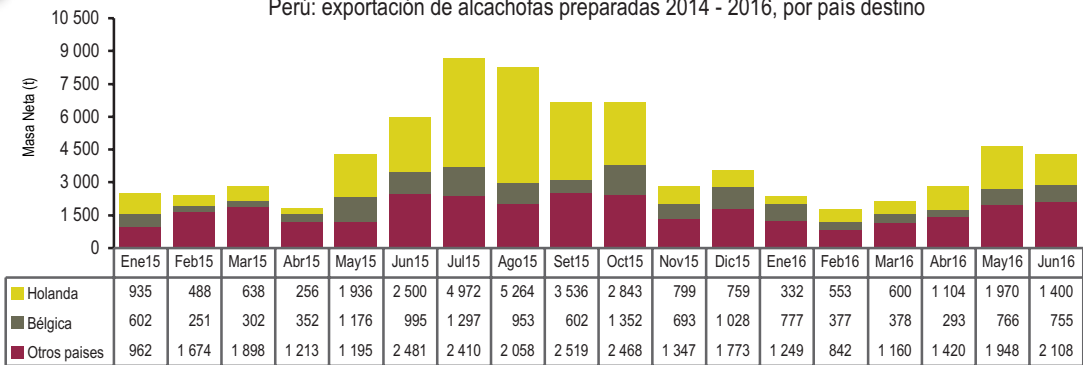
Fuente: BCR, FAO, ODEPA

Perspectivas de una menor oferta procedente del continente africano, la creciente demanda internacional y el mayor número de compras especulativas realizadas por los inversionistas, fueron los factores alcistas del precio del cacao en junio.

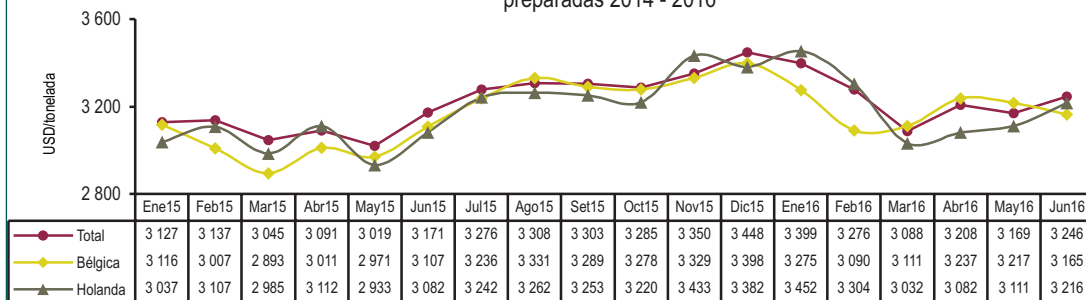


Alcachofa

Perú: exportación de alcachofas preparadas 2014 - 2016, por país destino



Perú: Valor unitario promedio FOB por principales destinos de exportación de alcachofas preparadas 2014 - 2016



Precio de Alcachofa en mercados mayoristas

Origen	Variedad	Calibre	Unidad: US \$ / caja	
			10 junio 2016	24 junio 2016

Mercado Mayorista de Los Angeles

California	Globe Thorned	12	36,00/42,00	32,00
	Green	18	36,00/46,00	36,00
		24	36,00	36,00

Mercado Mayorista Miami

California	Globe Thorned	12	35,00/36,00	...
	Green	15	31,00/32,00	...

Mercado de San Francisco

California	Globe Green	12	40,00/41,00	...
		18-24-30-36	62,00/64,00	62,00/64,00
		med-lge	68,00	68,00
		sm-lse	68,00	...
	Globe Thornless	18-24-30	44,00/45,00	44,00/45,00
		36	28,00/36,00	36,00
		48	20,00	...

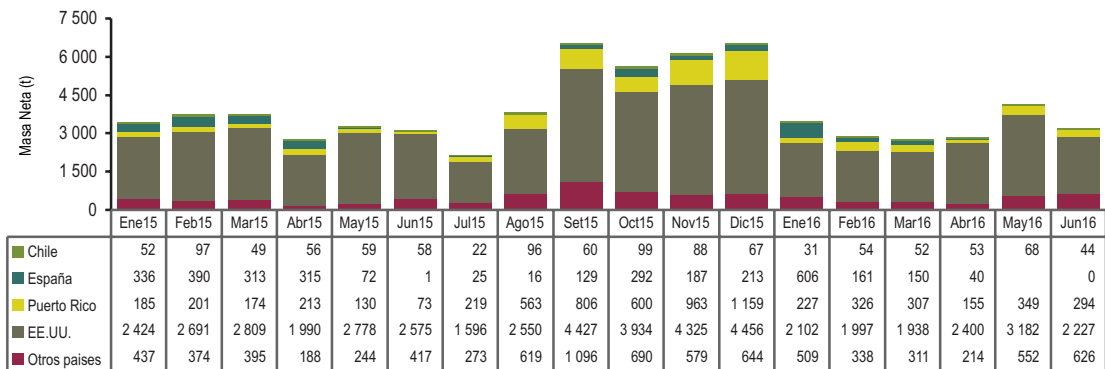
sm: small med: medium lge: large lse: suelto

Fuente: USDA-Market News Com., 2016

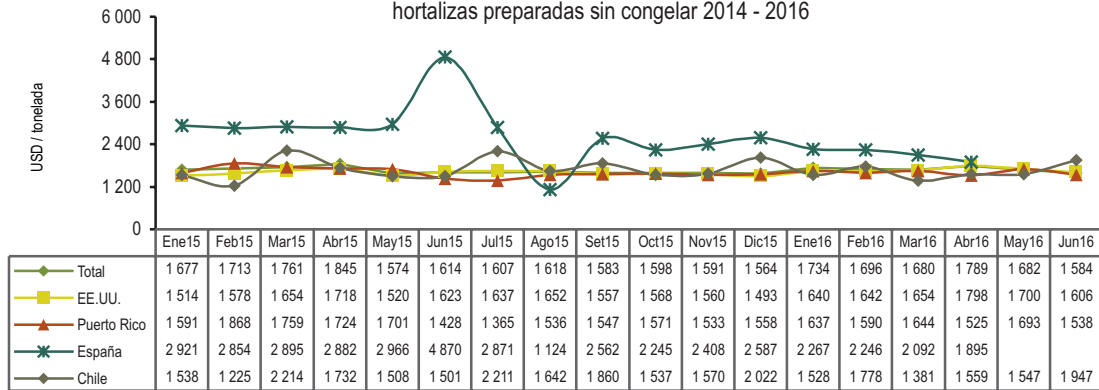


Hortalizas Preparadas

Perú: Exportación de hortalizas preparadas sin congelar 2014 - 2016, por país destino



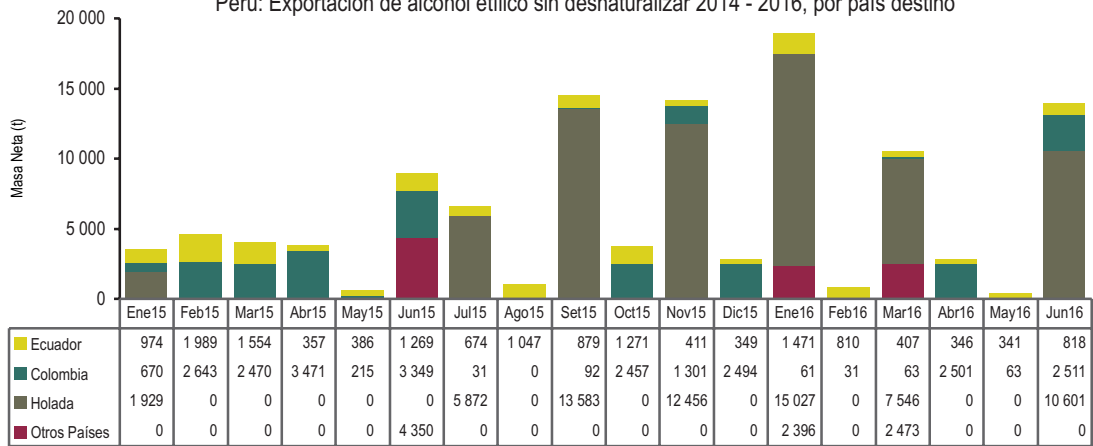
Perú: Valor unitario promedio FOB por principales destinos de exportación de hortalizas preparadas sin congelar 2014 - 2016



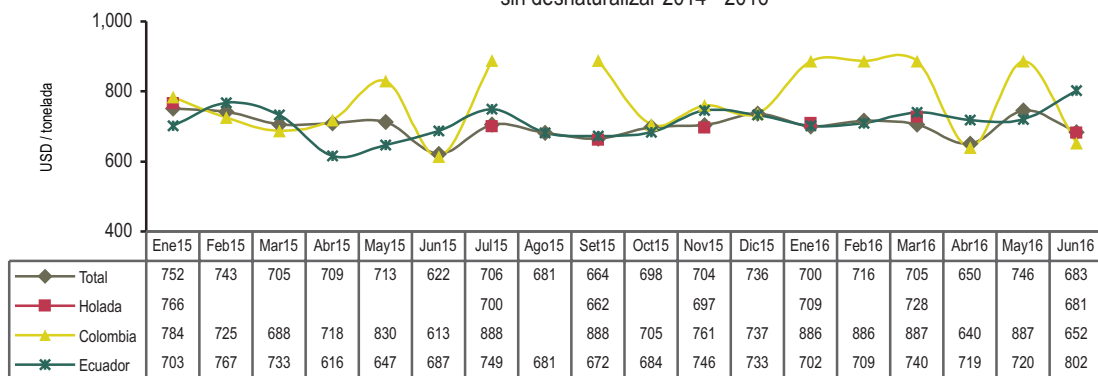


Alcohol

Perú: Exportación de alcohol etílico sin desnaturalizar 2014 - 2016, por país destino



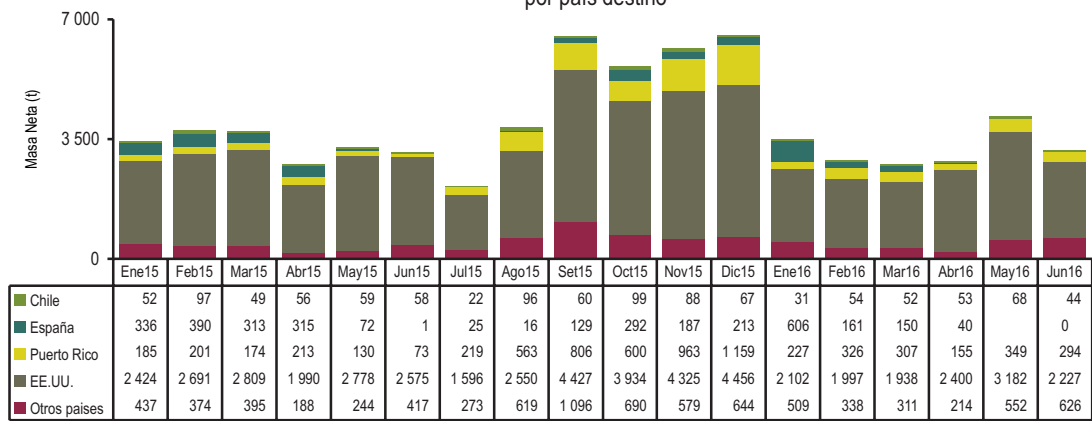
Perú: Valor unitario promedio FOB por principales destinos de exportación de alcohol etílico sin desnaturalizar 2014 - 2016



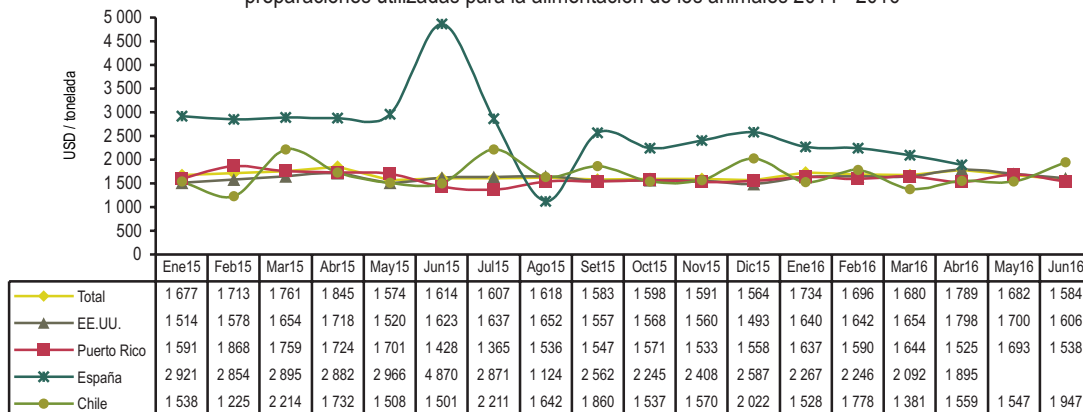



Preparaciones utilizadas para alimentación de los animales

Perú: Exportación de preparaciones utilizadas para la alimentación de los animales 2014 - 2016, por país destino



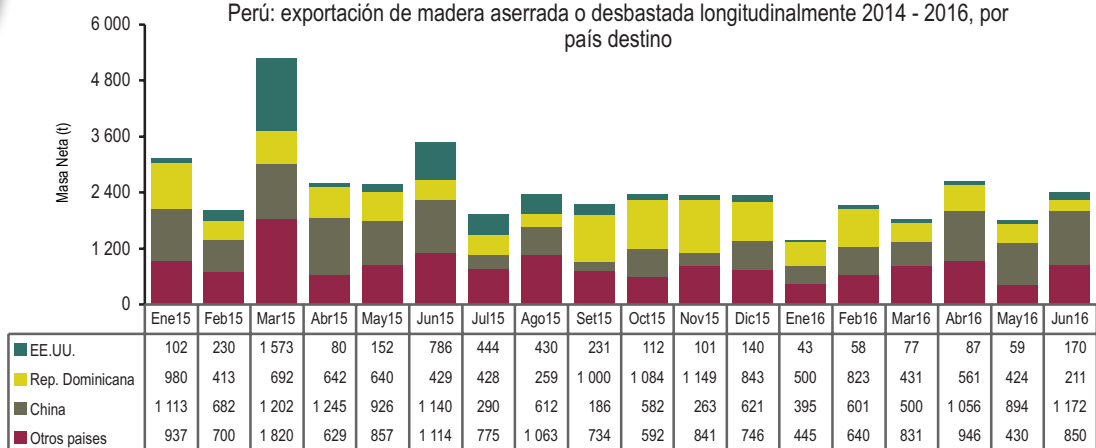
Perú: Valor unitario promedio FOB por principales destinos de exportación de preparaciones utilizadas para la alimentación de los animales 2014 - 2016



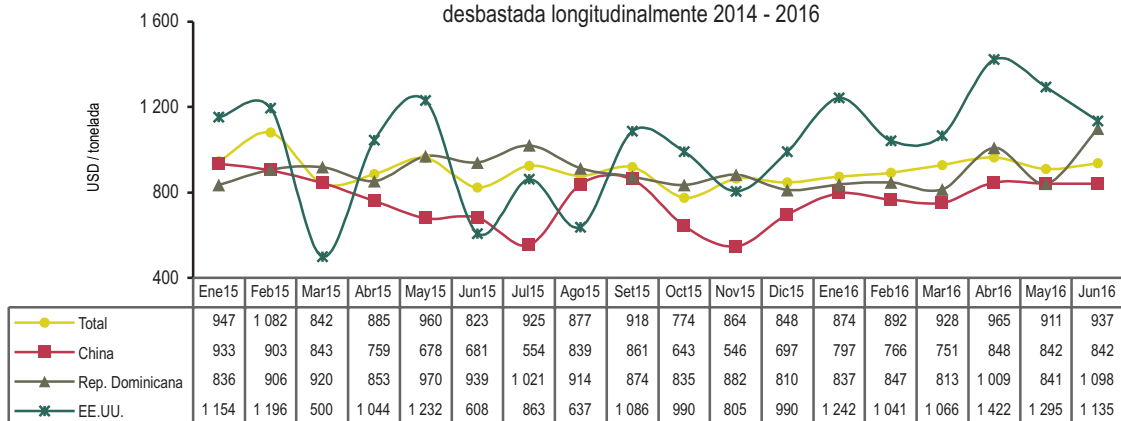


Madera aserrada o desbastada longitudinalmente

Perú: exportación de madera aserrada o desbastada longitudinalmente 2014 - 2016, por país destino



Perú: Valor unitario promedio FOB por principales destinos de exportación de madera aserrada o desbastada longitudinalmente 2014 - 2016





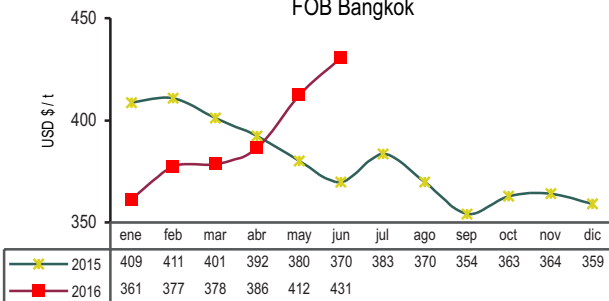
COTIZACIONES INTERNACIONALES de principales commodities agrarios

En comparación con el mes anterior, en junio del 2016, los precios internacionales de los principales commodities agrarios (café, cacao, arroz, trigo, maíz, fríjol de soya, azúcar contrato N° 5 y azúcar contrato N° 16); fueron impulsados por la mayor demanda por parte de los países importadores y el clima desfavorable suscitado en las principales zonas de producción. Mientras que el precio del aceite de soya bajó básicamente por proyecciones de una mayor oferta del commodity.



Arroz

Arroz Blanco Tailandés - 15%g.q.
FOB Bangkok



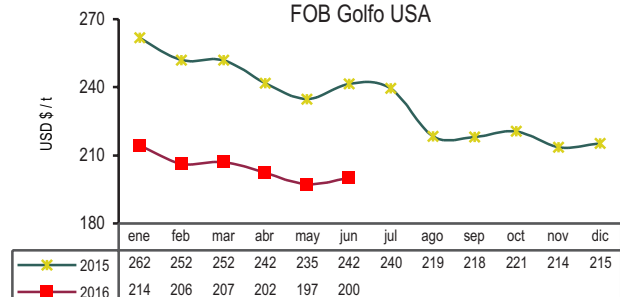
Fuente: BCRP, FAO, ODEPA

El precio del arroz blanco tailandés (15% granos quebrados) en junio, subió como resultado del anuncio de la FAO, con respecto a una pobre calidad de la cosecha de arroz de Tailandia, debido a la sequía acontecida por el fenómeno de "El Niño"; a este factor se sumaron, la mayor demanda a nivel global y condiciones climáticas adversas en las zonas productoras de Estados Unidos.

Trigo




Trigo N°2 Hard Red Winter
FOB Golfo USA



Fuente: BCRP, FAO, ODEPA

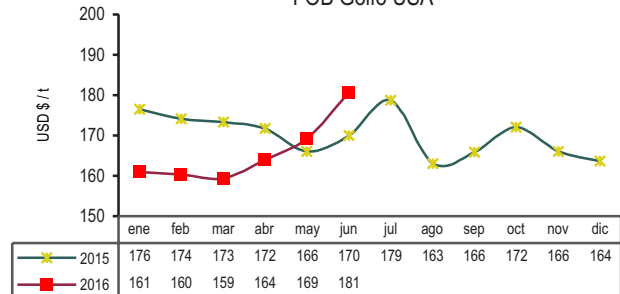
Expectativas de una mayor demanda global y pronósticos de condiciones climáticas adversas para las zonas productoras del grano en China, incidieron en el alza del precio del trigo duro en junio, sin embargo, previsiones de una fuerte producción de trigo en Rusia, evitó un mayor incremento del precio.



Maíz

El precio del maíz US. N° 2 registró un alza que fue originada por compras especulativas efectuadas por los fondos de inversión, aunadas a estimaciones de una menor producción a la esperada en Brasil y la preocupación por posibles daños en los cultivos de Estados Unidos, por el clima seco y cálido.

Maíz Amarillo US N°2
FOB Golfo USA

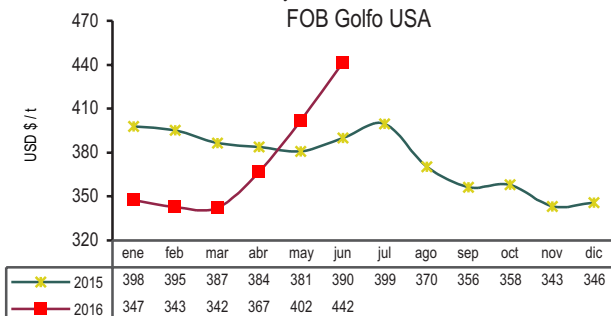


Fuente: BCRP, FAO, ODEPA

Soya



Soya Amarilla US N°1
FOB Golfo USA



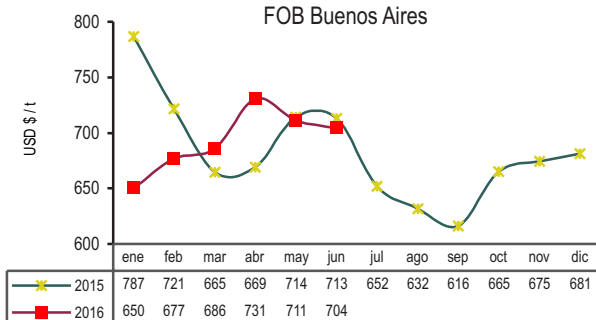
Fuente: BCRP, FAO, ODEPA

El precio del fríjol de soya en junio subió a causa de los ajustados suministros mundiales y de Estados Unidos, así como, por la influencia del aumento de precio del petróleo y la firme demanda por parte de China, Japón y Tailandia.

Por otro lado, el precio del aceite de soya, disminuyó influenciado por proyecciones de una mayor cosecha a la esperada procedente de Argentina y perspectivas de condiciones climáticas favorables para las principales zonas productoras de Estados Unidos y Canadá.

En el mes de junio del 2016, en comparación con el precio alcanzado en el mes anterior; el precio del fríjol de soya subió 10% y el precio del aceite de soya bajó 1%. Y en referencia al mes de junio del año 2015, el precio del fríjol de soya aumentó 13% y el del aceite de soya disminuyó 1%.

Aceite de Soya Crudo
FOB Buenos Aires



Fuente: BCRP, FAO, ODEPA

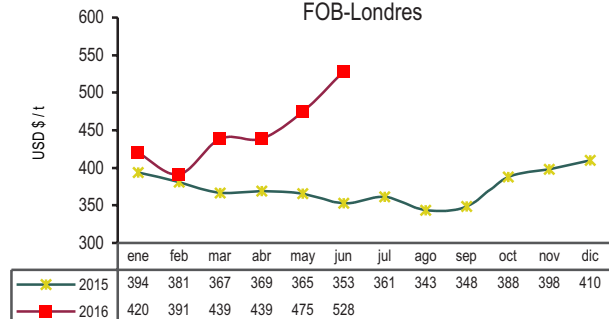


Azúcar

En junio, los precios del azúcar contrato N° 5 y del azúcar contrato N° 16, registraron incrementos, situación atribuible a noticias con respecto a una disminución en la producción global, pronósticos de condiciones climáticas desfavorables en Brasil (primer productor mundial), la creciente demanda por parte de la India, la menor oferta de Indonesia y el mayor número de compras especulativas realizadas por los fondos de inversión.

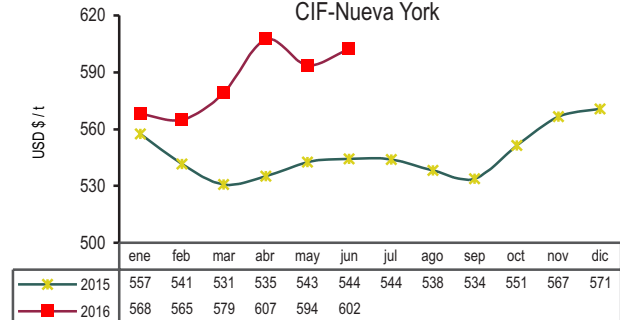
En junio del 2016, en comparación al mes anterior, los precios del azúcar contrato N° 5 (blanca) y del azúcar contrato N° 16 (rubia) aumentaron 11% y 1%, respectivamente. Asimismo, en cuanto a los valores alcanzados en junio del 2015, los precios crecieron 50% y 11%, respectivamente.

Azúcar Refinada Contrato N° 5
FOB-Londres



Fuente: BCRP, FAO, ODEPA

Azúcar Contrato N° 16
CIF-Nueva York




Fuente: BCRP, FAO, ODEPA




**Dirección General de Seguimiento y
Evaluación de Políticas - DGESEP**

Dirección de Estadística Agraria - DEA
Jr. Yauyos 258. Cercado de Lima

 209 -8800 (anexo 4261)

 siea@minagri.gob.pe

 www.minagri.gob.pe
siea.minagri.gob.pe