



MINISTERIO
DE AGRICULTURA
Y RIEGO

Precios en **MERCADOS INTERNACIONALES** de Productos Agrarios

Nº: 3 / Año: 14 / Marzo 2016



Dirección General de Seguimiento y Evaluación de Políticas - DGESEP

Precios en **MERCADOS INTERNACIONALES**
de Productos Agrarios

REPÚBLICA DEL PERÚ

Ollanta Moisés Humala Tasso

Presidente Constitucional del Perú

MINISTERIO DE AGRICULTURA Y RIEGO

Juan Manuel Benites Ramos

Ministro

VICEMINISTERIO DE POLÍTICAS AGRARIAS

César Sotomayor Calderón

Viceministro

Dirección General de Seguimiento y Evaluación de Políticas

Christian Garay Torres

Director General

Dirección de Estadística Agraria

Manuel Eduardo Castro Larrea

Director

Autor:

Jackeline Mendieta

María Elena Zegarra

Cordinador:

Percy Noblecilla

Diseño Digital:

Elva Castro Ballvé

Lima, 2016



PRECIOS FOB **de las Exportaciones según principales** **destinos**

Las exportaciones agrarias entre enero y marzo del 2016, alcanzaron un valor FOB de USD 1 169 millones, registrando un aumento de 1% con respecto al mismo periodo del 2015.

Los precios promedio de los siguientes productos registraron variaciones positivas en el mes de marzo con respecto al mes anterior: café (2%), alcachofas preparadas (6%), paltas frescas (4%), mangos frescos (23%), quinua (8%) y madera aserrada o debastada longitudinalmente (3%).

Por otro lado, los precios promedio de los siguientes productos registraron variaciones a la baja en el mes de marzo con respecto al mes anterior: frutos del género capsicum (-5%), cebollas frescas (-23%), espárragos frescos (-9%), preparaciones utilizadas para la alimentación de los animales (-1%), alcohol etílico sin desnaturalizar (-0,2%), banano tipo "Cavendish Valery" (-0,2%), uvas frescas (-5%), cacao en grano (-6%), hortalizas preparadas sin congelar (-1%) y leche evaporada (-5%).

En cuanto a las exportaciones agrarias, los principales productos demandados en el mercado internacional son: café sin descafeinar, uvas frescas, espárragos frescos,

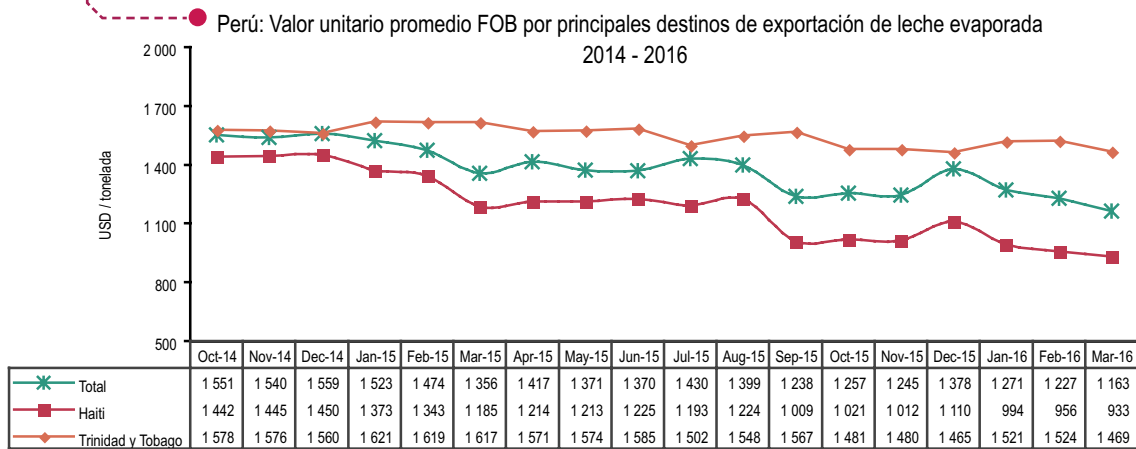
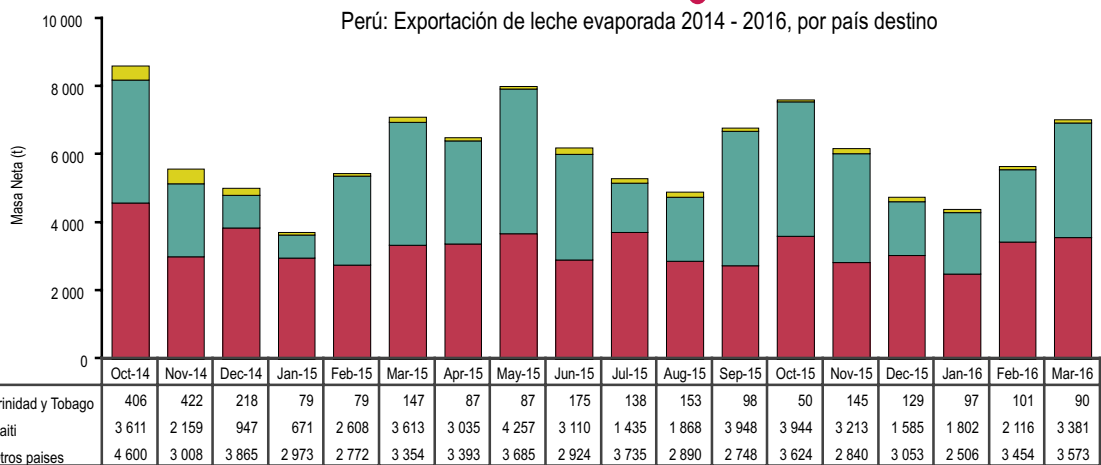
paltas, quinua, cacao en grano, preparaciones utilizadas para la alimentación de los animales, mangos frescos, leche evaporada, bananas Cavendish Valery, alcachofas preparadas, cebollas, hortalizas preparadas sin congelar, alcohol etílico sin desnaturalizar, maderas aserradas o debastada longitudinalmente y frutos del género Capsicum.

Durante enero-marzo de 2016 se exportaron productos mediante 501 partidas arancelarias, de las cuales el presente boletín considera las 20 que corresponden a los productos mencionados en el párrafo anterior; dichas partidas arancelarias en su conjunto abarcaron el 60% del total exportado, totalizando en USD 697 millones.

A continuación, se presenta la evolución mensual de la masa neta exportada (toneladas) y valores unitarios promedio FOB (USD/t), en mercados de destino de los principales productos del ranking de exportaciones agrarias del Perú durante los últimos 18 meses; así como los precios en los principales mercados mayoristas de Estados Unidos, Canadá y Europa y cotizaciones internacionales de los principales commodities agrarios.



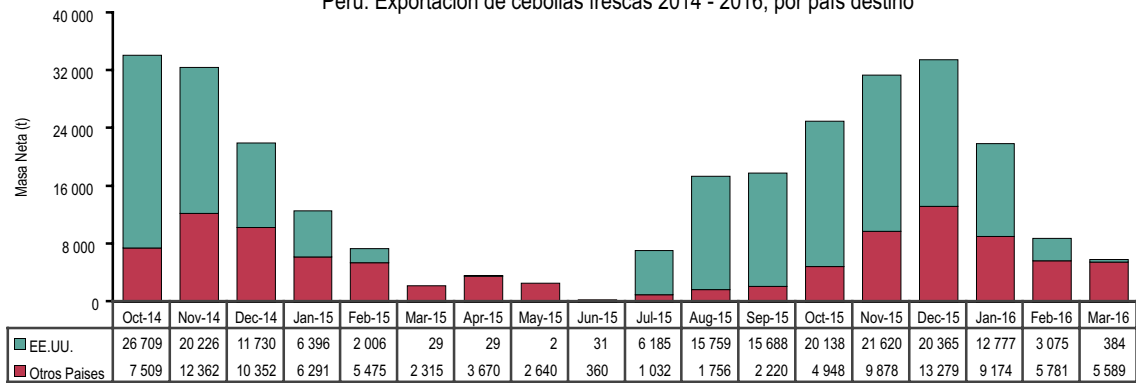
Leche evaporada



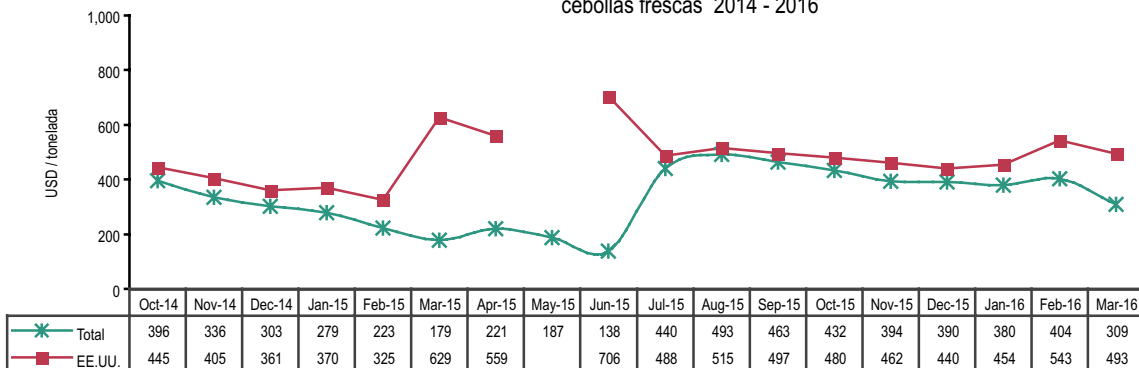


Cebollas

Perú: Exportación de cebollas frescas 2014 - 2016, por país destino



Perú: Valor unitario promedio FOB por principales destinos de exportación de cebollas frescas 2014 - 2016



Precio de Cebolla en mercados mayoristas

Origen	Variedad	Calibre	Unidad: US \$ / caja-sacos	
			11 Marzo 16	18 Marzo 16

Mercado: Mayorista de Miami

Canadá 25 lb	Red Globe Type	jbo	18,00/19,00	...
Idaho-Oregon 25 lb	Red Globe Type	jbo	19,00/20,00	19,00/20,00
México 25 lb	Red Globe Type	jbo med	20,00/22,00 ...	17,00/22,00 14,50/15,00
Michigan 25 lb	Red Globe Type	jbo	18,00/19,00	18,00/19,00
Canadá 50 lb	Yellow Globe Type	jbo	16,00/17,00	...

sigue...

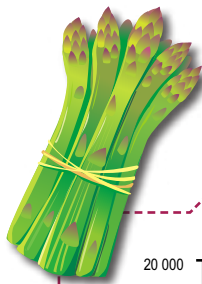


Precio de Cebolla en mercados mayoristas (continúa)

Origen	Variedad	Calibre	Unidad: US \$ / caja-sacos	
			11 Marzo 16	18 Marzo 16
Idaho-Oregon 50 lb	Yellow Spanish Hybrid	col	19,00/20,00	19,00/20,00
		jbo	17,00/18,00	17,00/18,00
	med	14,00/15,00	14,00/15,00	
México 50 lb	Blanca	jbo	33,00/36,00	27,00/36,00
		col	...	15,00/15,50
	Yellow Grano	jbo	15,00/18,00	14,00/18,00
		med	...	13,00/14,00
Texas 50 lb	Yellow Grano	jbo	17,00/18,00	17,00/18,00
Mercado: Mayorista de New York				
Canadá 25 lb	Red Globe Type	jbo	15,00/16,00	15,00/16,00
Idaho 25 lb	Red Globe Type	jbo	16,00	15,00/16,00
Holanda 25 lb	Red Globe Type	med	15,00	...
Nueva York 25 lb	Red Globe Type	jbo	15,00/17,00	14,00/17,00
		med	12,00/14,00	12,00/14,00
Oregon 25 lb	Red Globe Type	jbo	15,00/17,00	...
		med	12,00/14,00	...
Washington 25 lb	Red Globe Type	jbo	15,00/16,00	14,00/16,00
		med	14,00	12,00/14,00
Canadá 50 lb	Yellow Globe Type	s/e	14,00/15,00	14,00/15,00
Idaho 50 lb	Blanca	lge	...	20,00/24,00
Idaho-Oregon 50 lb	Yellow Spanish Hybrid	jbo	15,00/16,00	15,00/16,00
		col	17,00/18,00	17,00/18,00
México 50 lb	Yellow Grano	jbo	16,00/17,00	14,00/16,00
	Blanca	jbo	30,00/34,00	...
		lge	14,00	20,00/24,00
Nueva York 50 lb	Yellow Globe Type	jbo	14,00/15,00	14,00/15,00
Oregon 50 lb	Yellow Hybrid	col	17,00/18,00	17,00/18,00
		jbo	14,00/16,00	14,00/16,00
	Blanca	jbo	28,00/30,00	26,00/34,00
Washington 50 lb	Yellow Hybrid	jbo	14,00/16,00	13,00/16,00
	Blanca	jbo	28,00/34,00	28,00/34,00

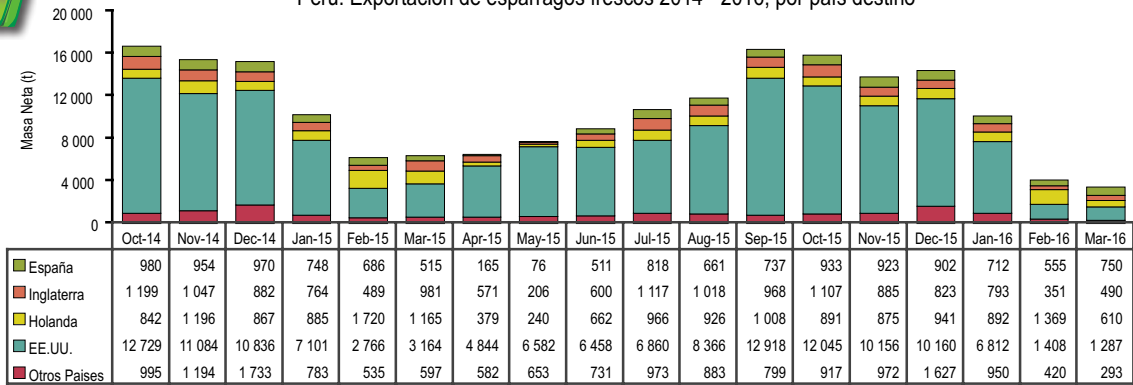
Fuente: USDA-Market News Com., 2016

... : sin información **std** : estándar **col** : colosal **jbo** : jumbo **lyr** : layer (capa o corrida)
sml : small **med** : medium **lge** : large **xlge** : extra large

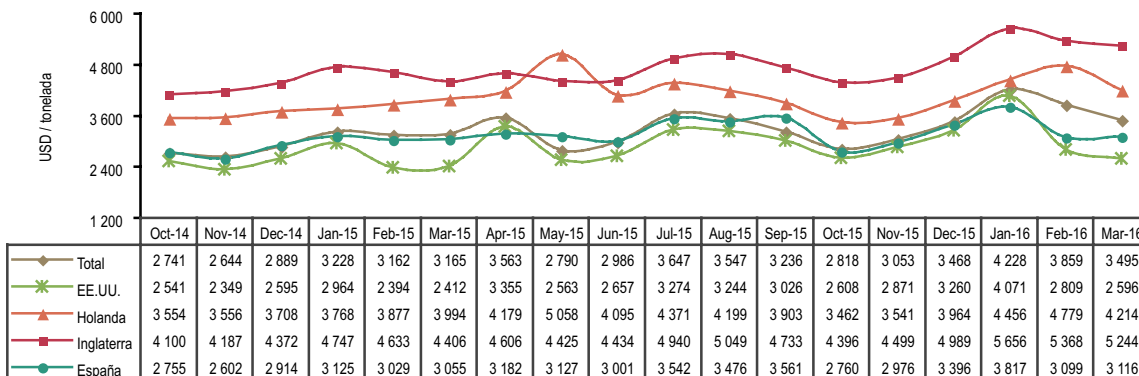


Espárragos

Perú: Exportación de espárragos frescos 2014 - 2016, por país destino



Perú: Valor unitario promedio FOB por principales destinos de exportación de espárragos frescos 2014 - 2016



Precio de Espárrago en mercados mayoristas

Origen	Variedad	Calibre	Unidad: US \$ / caja 11 libras	
			11 Marzo 16	18 Marzo 16

Mercado Mayorista de Chicago

México	Verde	sml	8,00/15,00	14,00
--------	-------	-----	------------	-------

Mercado Mayorista de Miami


Perú	Verde	jbo	21,50/26,00	21,50/25,00
		lge-std	20,00/23,00	20,00/22,00
	Blanco	std	29,00/32,00	29,00/30,00

Mercado Mayorista de New York

Perú	Verde	std	15,00/16,00	...
	Morado	lge	...	32,00
	Blanco	lge	...	32,00
		std	...	28,00/32,00

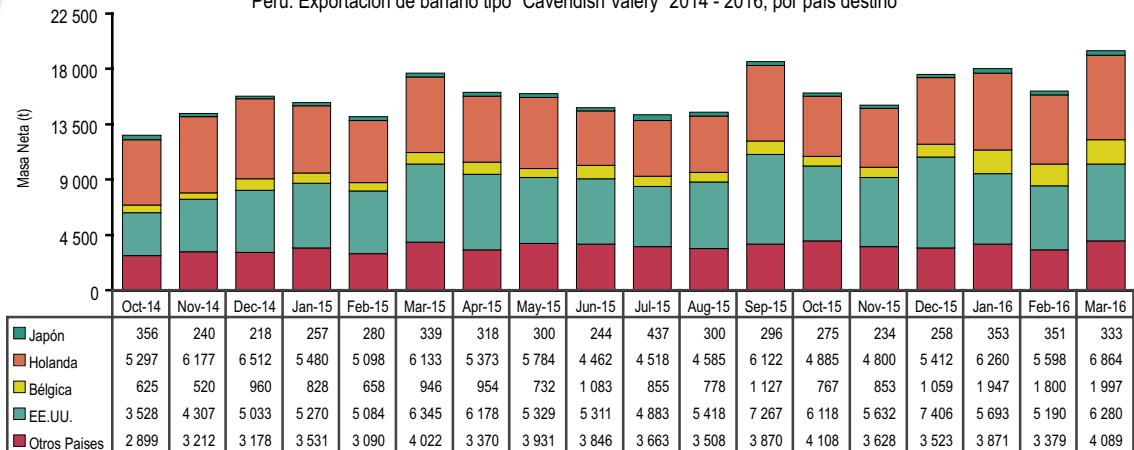
Fuente: USDA-Market News Com., 2016

... : sin información std : estándar col : colossal jbo : jumbo lyr : layer (capa o corrida)
sml : small med : medium lge : large xlge : extra large

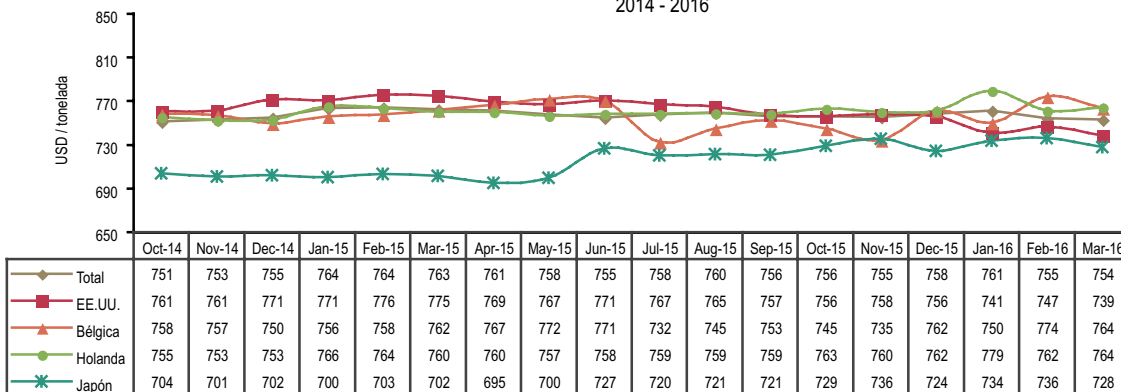


Banano

Perú: Exportación de banano tipo "Cavendish Valery" 2014 - 2016, por país destino



Perú: Valor unitario promedio FOB por principales destinos de exportación de Banano 2014 - 2016



Precio de Banano en mercados mayoristas

Origen	Variedad	Calibre	Unidad: US \$ / caja 40 libras	
			11 Marzo 16	18 Marzo 16

Mercado Mayorista de Chicago


Colombia	s/e	s/e	18,00/19,00	18,00/19,00
Costa Rica	s/e	s/e	18,00/19,00	18,00/19,00
Guatemala	s/e	s/e	18,00/19,00	18,00/19,00
México	s/e	s/e	18,00/19,00	18,00/19,00

Mercado Mayorista de Miami

Costa Rica	s/e	s/e	17,00/18,00	15,00/18,00
Guatemala	s/e	s/e	18,00/19,00	15,00/19,00
Honduras	s/e	s/e	17,00/18,00	15,00/18,00

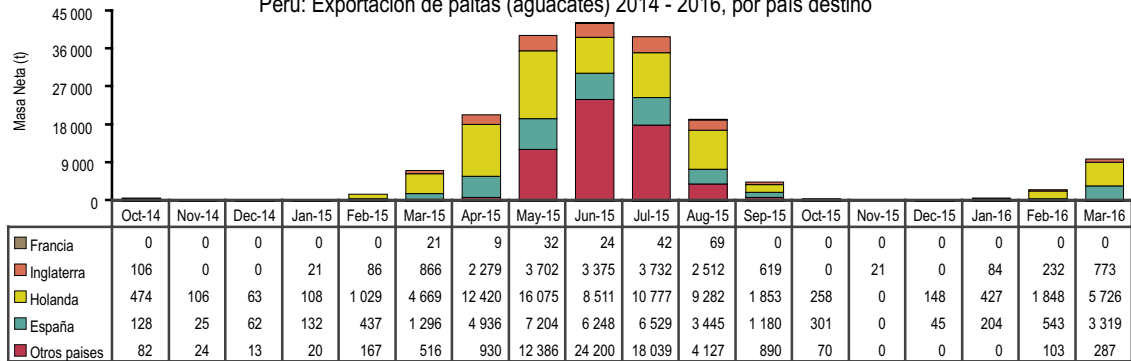
Fuente: USDA-Market News Com., 2016

... : sin información std : estándar col : colosal jbo : jumbo lyr : layer (capa o corrida)
sml : small med : medium lge : large xlge : extra large s/e : sin especificar

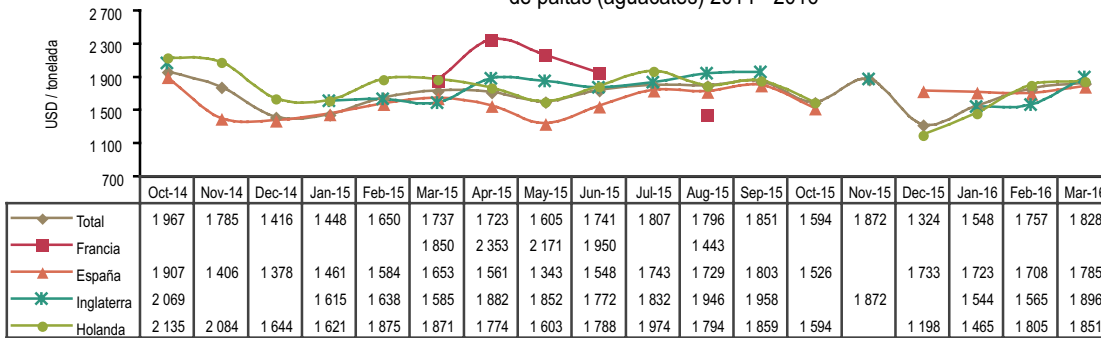


Paltas

Perú: Exportación de paltas (aguacates) 2014 - 2016, por país destino



Perú: Valor unitario promedio FOB por principales destinos de exportación de paltas (aguacates) 2014 - 2016

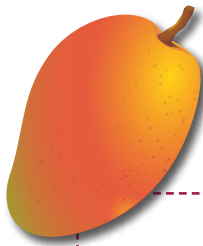


Precio de Paltas en mercados mayoristas

Origen	Variedad	Calibre	Unidad: US \$ / caja 20 lb (2 lyr)	
			11 Marzo 16	18 Marzo 16
Mercado Mayorista de New York				
República Dominicana	Various Greenskin Varieties	14-16	28,00	...
		18-20	27,00/28,00	27,00
		22	28,00	...
		24	26,00/28,00	27,00
		26	26,00	26,00
México	Hass	32	22,00/24,00	22,00/24,00
		36	23,00/24,00	22,00/24,00
		40	22,00/25,00	22,00/24,00
		48	24,00/26,00	24,00/26,00
		70	10,00/12,00	...
Mercado Mayorista de Los Angeles				
California	Hass	48	...	29,00/32,00
México	Hass	32-36	19,00/22,00	21,00
		40	21,00/22,00	21,00/22,00
		48	23,00/27,00	24,00/27,00
		60	20,00/24,00	20,00/22,00
		70	...	19,00
Mercado Mayorista de New Covent Garden				
Perú	Fuerte	s/e	12,13	10,51

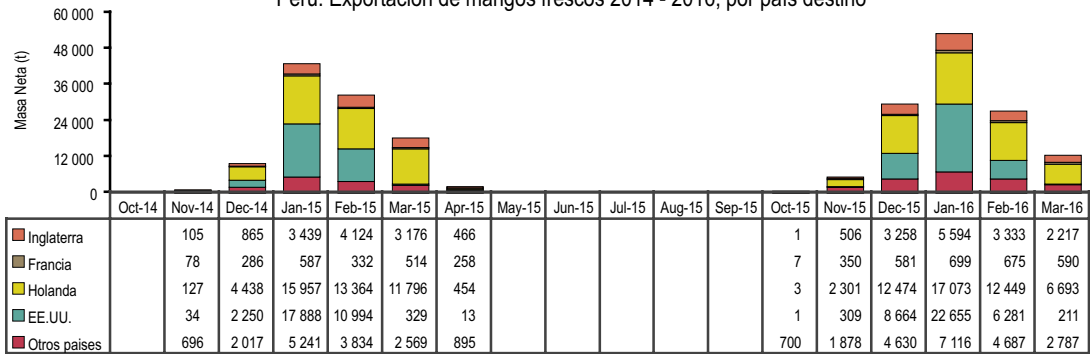
Fuente: USDA-Market News Com., 2016

... : sin información std : estándar col : colossal jbo : jumbo lyr : layer (capa o corrida)
sml : small med : medium lge : large xlge : extra large s/e : sin especificar

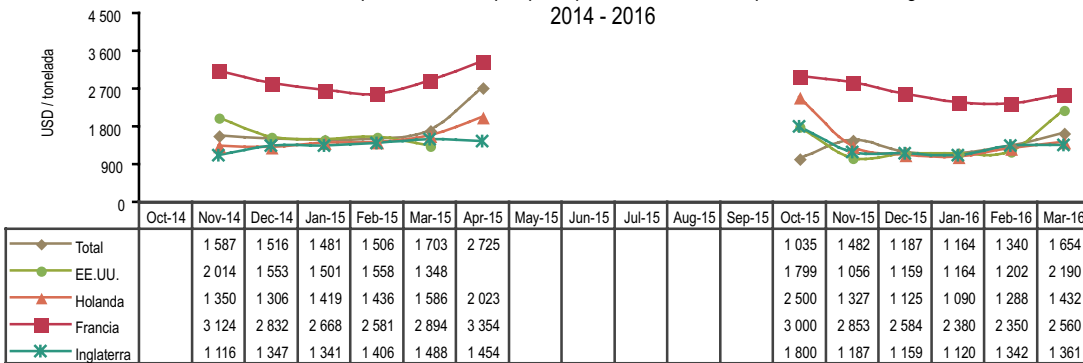


Mango

Perú: Exportación de mangos frescos 2014 - 2016, por país destino



Perú: Valor unitario promedio FOB por principales destinos de exportación de mangos frescos 2014 - 2016



Precio de Mango en mercados mayoristas

Origen	Variedad	Calibre	Unidad: US \$ / caja 4-4,5 kg (1 lyr)		
			11 Marzo 16	18 Marzo 16	
Mercado Mayorista de Miami					
Costa Rica	Tommy Atkins	7	12,00/13,00	12,00/13,00	
México	Ataulfo	16	9,00/10,00	9,00/12,00	
		18	...	9,50/12,00	
		24-30	...	9,00/10,00	
Nicaragua	Tommy Atkins	8-10	14,00/15,00	14,00/15,00	
Perú	Kent	6	5,00/7,00	9,00/10,00	
		7-8-9	5,00/7,00	...	
		10	13,00/14,00	13,00/14,00	
Mercado Mayorista de New York					
México	Ataulfo	12-14-16-20	...	12,00/14,00	
		18	10,00/12,00	10,00/14,00	
		Haden	...	20,00	
		Tommy Atkins	7-8	...	14,00
		9	11,00	14,00	
Perú	Tommy Atkins	10-12	11,00	12,00	
		7-8-9	9,00/11,00	14,00	
		10-12	9,00/10,50	...	
Mercado Mayorista de New Covent Garden					
Perú	Kent	s/e	7,08	10,66	

Fuente: USDA-Market News Com., 2016


... : sin información
sml : small

std : estándar
med : medium

col : colosal
lge : large

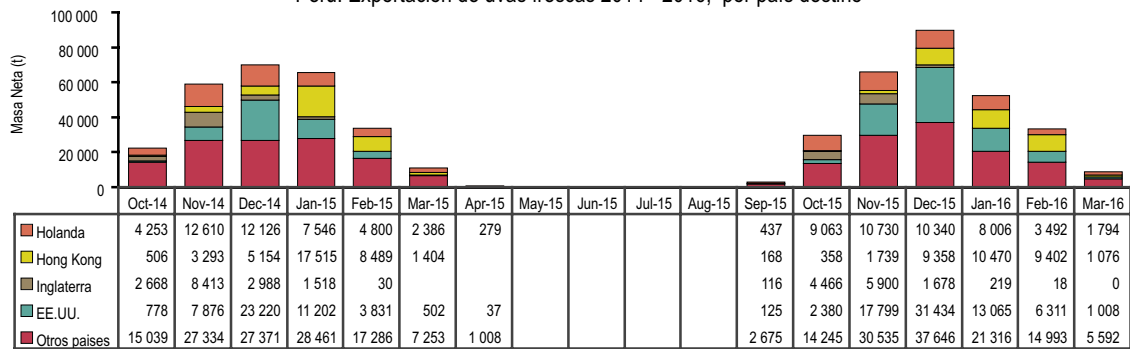
jbo : jumbo
xlge : extra large

lyr : layer (capa o corrida)
s/e : sin especificar



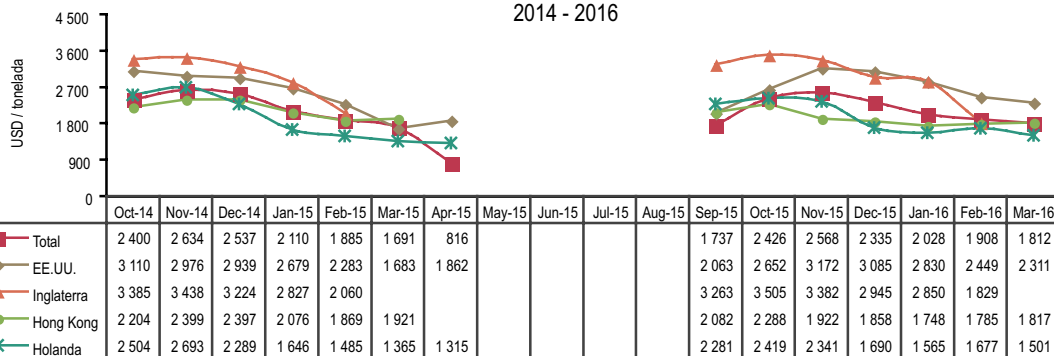
Uva

Perú: Exportación de uvas frescas 2014 - 2016, por país destino



Perú: Valor unitario promedio FOB por principales destinos de exportación de uvas frescas

2014 - 2016



Precio de Uva en mercados mayoristas

Origen	Variedad	Calibre	Unidad: US \$ / caja 8.2 Kg	
			11 Marzo 16	18 Marzo 16

Mercado Mayorista de New York

Chile	Black Seedless	lge	30,00/32,00	...
		med	24,00/28,00	28,00
		xlge	24,00/40,00	24,00/28,00
	Crimson Seedless	lge	30,00	30,00/34,00
		med	28,00	20,00/28,00
		sml	...	16,00
		xlge	32,00/38,00	32,00/38,00
	Flame seedless	lge	20,00	20,00
		med	16,00/18,00	18,00
		sml	16,00	16,00
		xlge	22,00/25,00	22,00/25,00
	Red Seedless	med-lge	30,00/36,00	...

sigue...



Precio de Uva en mercados mayoristas (continúa)

Origen	Variedad	Calibre	Unidad: US \$ / caja 8.2 Kg	
			11 Marzo 16	18 Marzo 16
Perú	Sugraone	lge	20,00/32,00	16,00/25,00
		med	18,00	18,00
		sml	10,00	10,00
		xlge	25,00/38,00	25,00/30,00
	Sweet Celebration	xlge	40,00	28,00/40,00
	Thompson Seedless	jbo	35,00	30,00/35,00
		lge	22,00/28,00	24,00/28,00
		lge-xlge	28,00/30,00	...
		xlge	30,00/32,00	28,00/32,00
	Crimson seedless	med-lge	30,00/38,00	...
		xlge	32,00/38,00	32,00/38,00
	Red Globe	jbo	...	20,00/22,00
		lge	18,00/22,00	18,00/20,00
		med	16,00	16,00
		xlge	20,00/26,00	20,00/24,00
Red Seedless	xlge	45,00	45,00	

Origen	Variedad	Calibre	Unidad: US \$ / caja 19 lb	
			11 Marzo 16	18 Marzo 16

Mercado: Mayorista de Los Angeles

Chile	Black Seedless	lge	28,00/34,00	26,00/30,00
		xlge	...	30,00/34,00
	Crimson Seedless	jbo	...	34,00/36,00
		lge	26,00/30,00	26,00/30,00
		med	22,00/26,00	22,00/24,00
		med-lge	26,00	...
	Flame seedless	lge	22,00/28,00	22,00/1,00
		med	16,00/22,00	15,00/18,00
		xlge	30,00/34,00	...
	Sugraone	lge	24,00/32,00	22,00/26,00
xlge		32,00/36,00	28,00/30,00	
Thompson Seedless	lge	22,00/32,00	22,00/26,00	
	med	18,00/24,00	17,00/22,00	
	xlge	30,00/36,00	30,00/34,00	
Perú	Flame seedless	lge	22,00/28,00	...
		xlge	30,00/34,00	...
	Red Globe	xlge	18,00/22,00	17,50/22,00

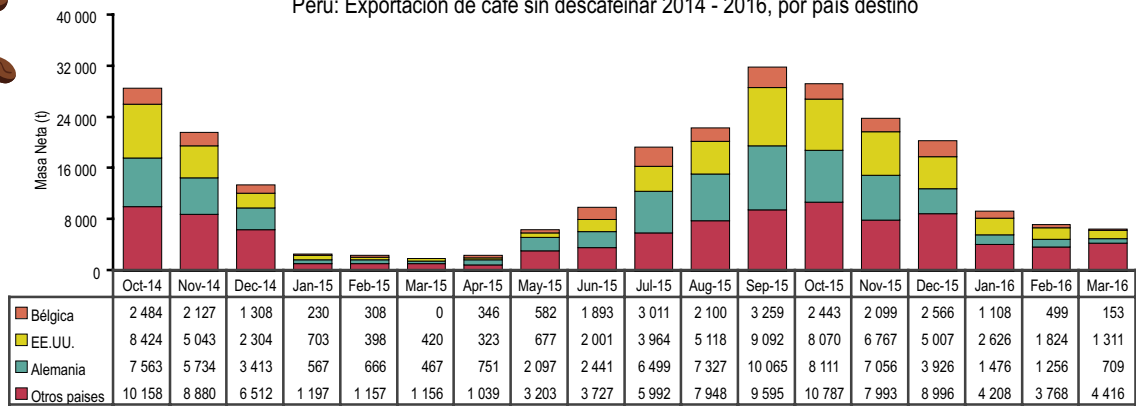
Fuente: USDA-Market News Com., 2016

... : sin información std : estándar col : colosal jbo : jumbo lyr : layer (capa o corrida)
sml : small med : medium lge : large xlge : extra large

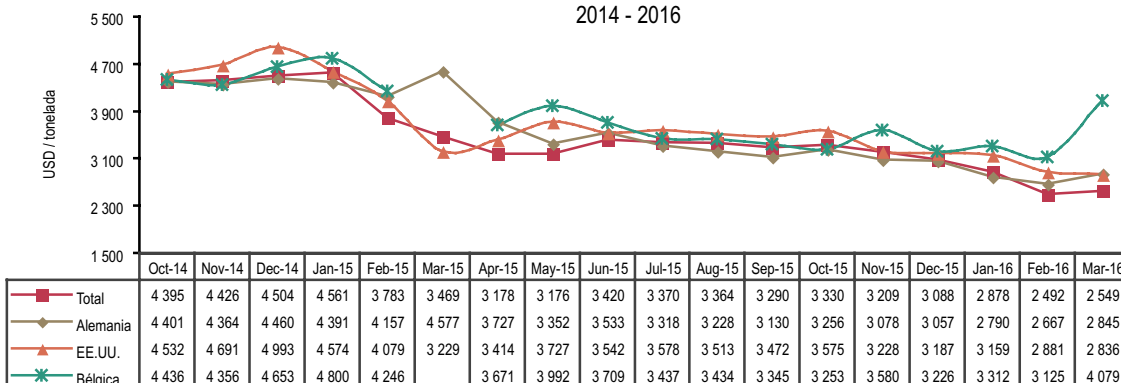


Café

Perú: Exportación de café sin descafeinar 2014 - 2016, por país destino

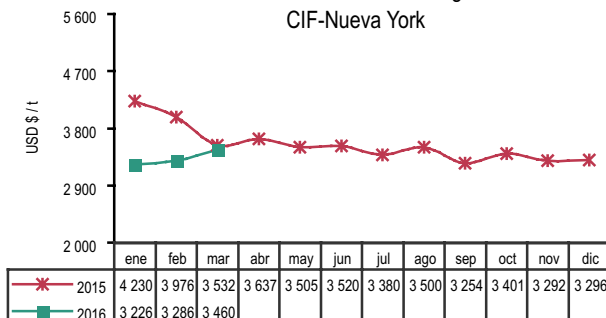


Perú: Valor unitario promedio FOB por principales destinos de exportación de café sin descafeinar 2014 - 2016




Cotización internacional

Café - Otros suaves Arábigos
CIF-Nueva York

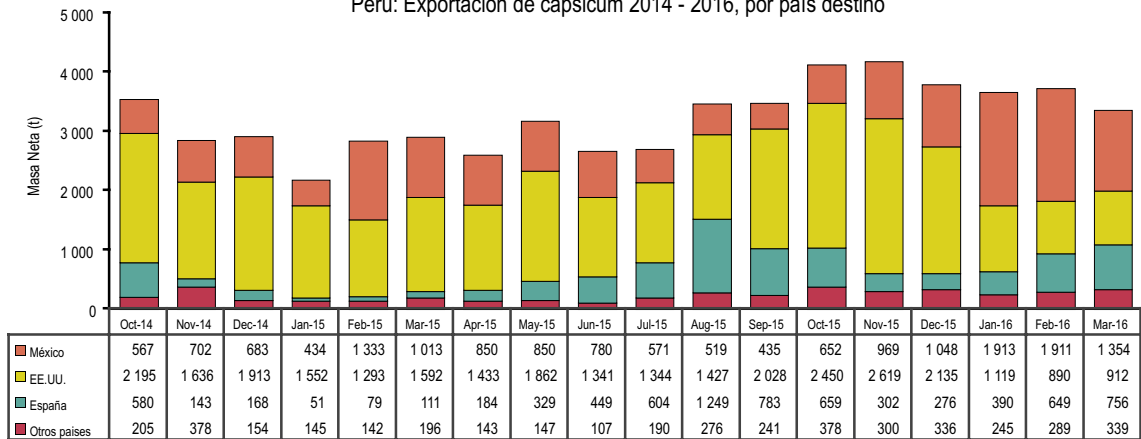


La cotización del café en el mes de marzo, fue impulsada por el anuncio de la Organización Internacional de Café con respecto a la sequía asociada al fenómeno "El Niño", que podría afectar en los próximos meses las producciones de Vietnam, Indonesia y Colombia; además de pronósticos de condiciones climáticas adversas en Centroamérica y noticias de posibles daños en los cultivos del grano, por condiciones cálidas y secas acontecidas en las principales zonas productoras de Brasil.

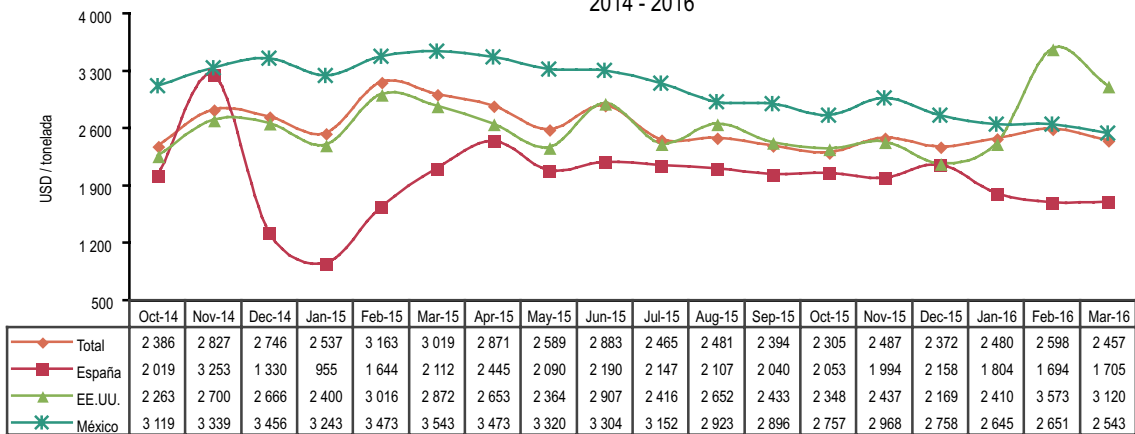


Frutos de los género Capsicum

Perú: Exportación de capsicum 2014 - 2016, por país destino



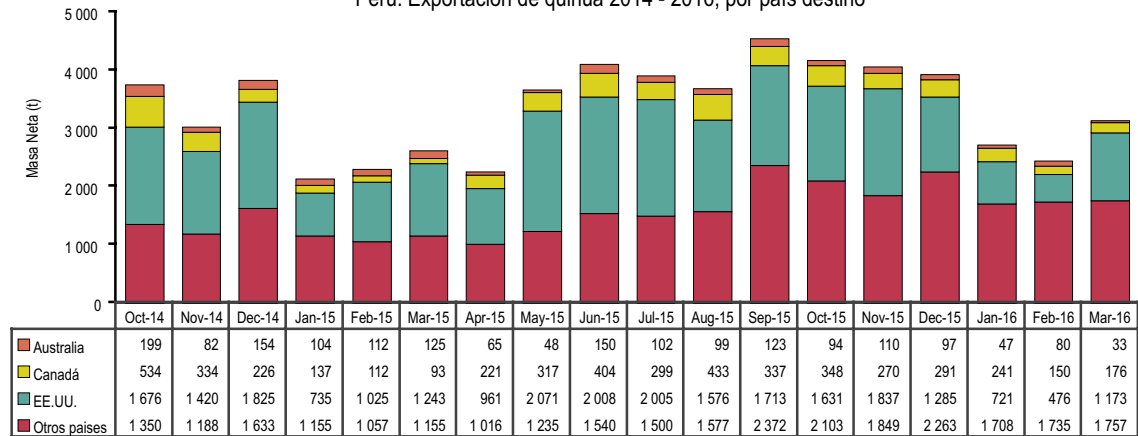
Perú: Valor unitario promedio FOB por principales destinos de exportación de capsicum 2014 - 2016



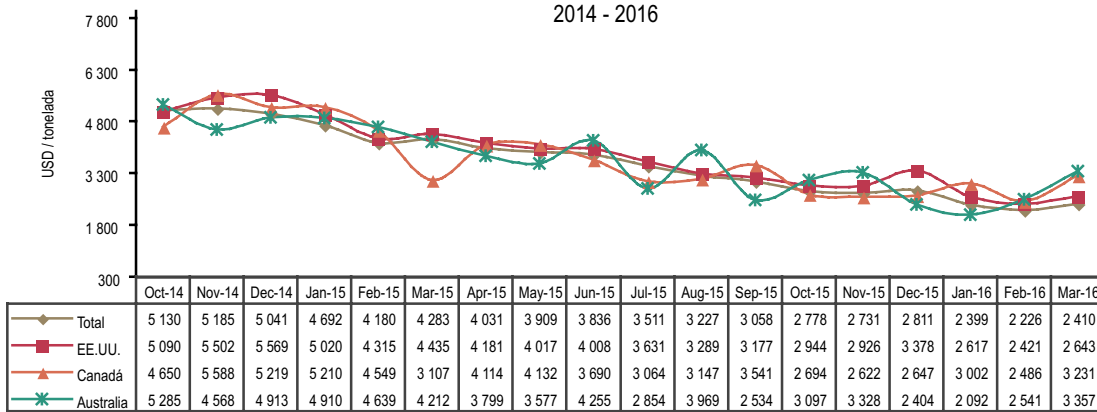



Quinua

Perú: Exportación de quinua 2014 - 2016, por país destino



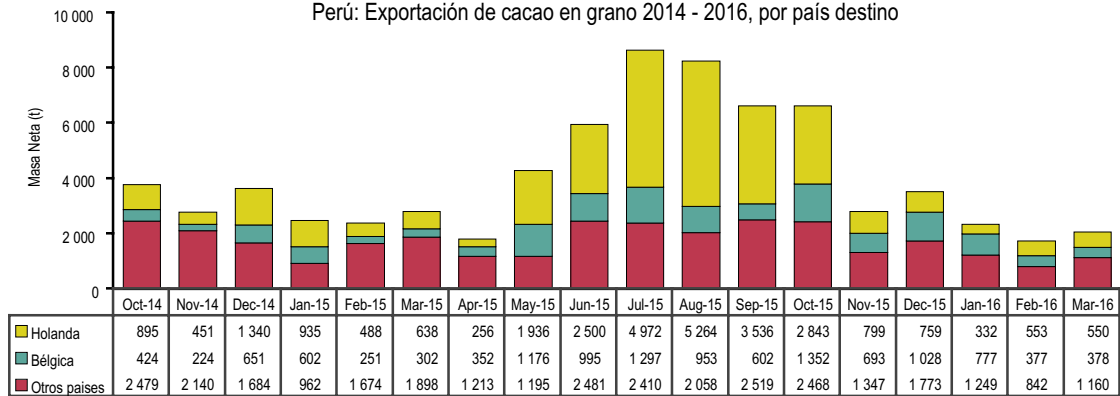
Perú: Valor unitario promedio FOB por principales destinos de exportación de quinua 2014 - 2016





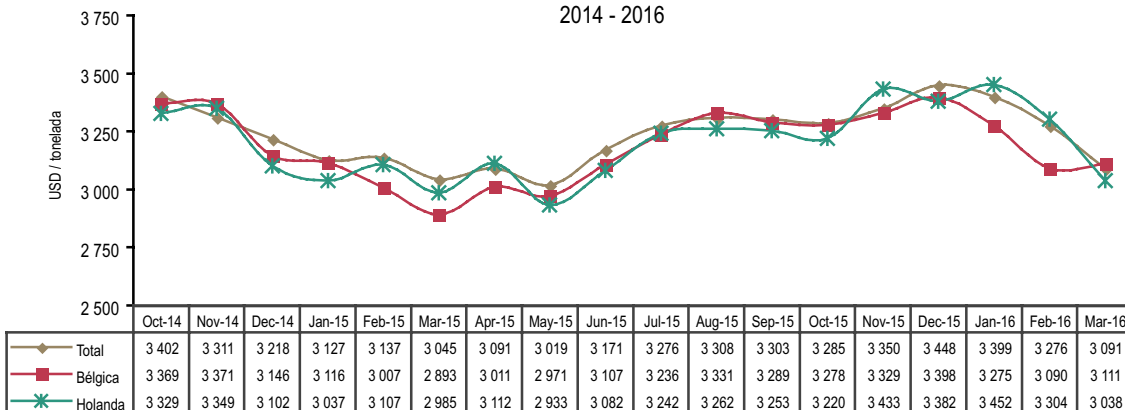
Cacao

Perú: Exportación de cacao en grano 2014 - 2016, por país destino

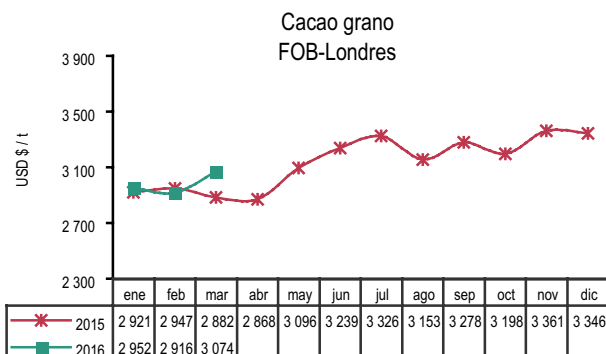


Perú: Valor unitario promedio FOB por principales destinos de exportación de cacao en grano

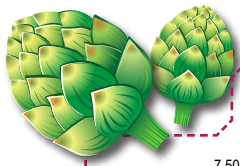
2014 - 2016



Cotización internacional

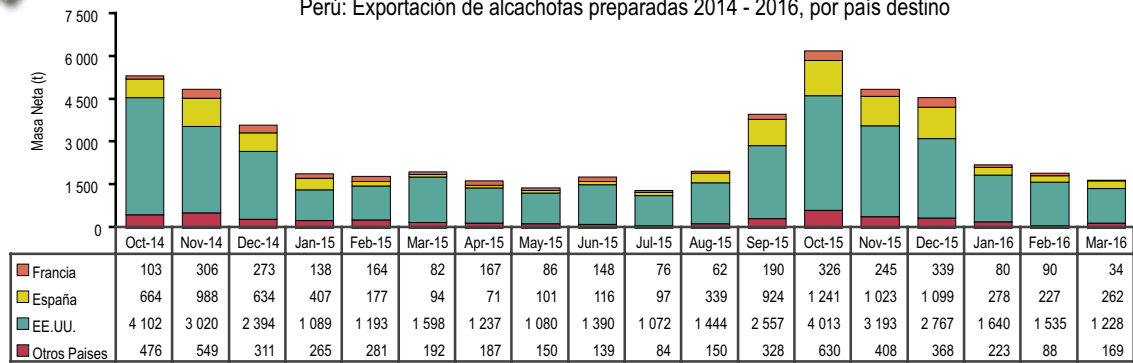


En marzo del 2016, la cotización del cacao se incrementó 5%, en comparación al mes anterior; situación atribuible a la baja en la depreciación del dólar estadounidense y la preocupación generada por condiciones climáticas adversas en Costa de Marfil, que podrían haber perjudicado la calidad y cantidad de la cosecha de mitad de año.

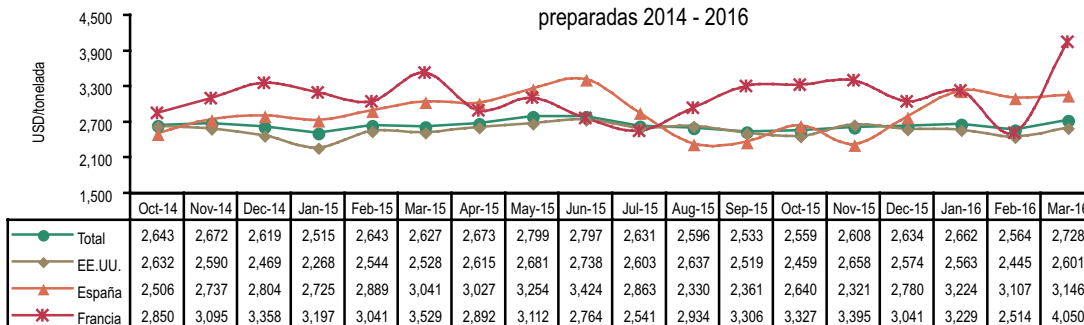


Alcachofa

Perú: Exportación de alcachofas preparadas 2014 - 2016, por país destino



Perú: Valor unitario promedio FOB por principales destinos de exportación de alcachofas preparadas 2014 - 2016



Precio de Alcachofa en mercados mayoristas

Origen	Variedad	Calibre	Unidad: US \$ / caja	
			11 Marzo 16	18 Marzo 16
Mercado Mayorista de Los Angeles				
California	Globe Thorned	sml-lse	38,00	38,00
	Globe Thorned	12-30-36	26,00	26,00
	Green	18-24	28,00	28,00
Mercado Mayorista de Los Angeles				
California	Globe Thorned	12	32,00/34,00	32,00/34,00
		18	32,00/32,50	32,00/32,50
		24	30,00/32,50	30,00/32,50
Mercado de San Francisco				
California	Globe	12	...	41,50
		18	...	47,00
		24	...	42,00/47,00
		30	...	39,00/41,50
	
	Globe Green	12	...	26,00/32,00
		15	26,00/48,00	40,00
		18-24-30-36	46,00/48,00	42,00/48,00
		48	26,00	26,00
		lge-lse	35,00/36,00	26,00/36,00
	Globe Thornless	med-lge	48,00/58,00	48,00
		sml-lse	55,00/58,00	54,00/58,00
		18	35,00/36,00	...
		24	...	35,00/40,00
		30	35,00/36,00	35,00/40,00

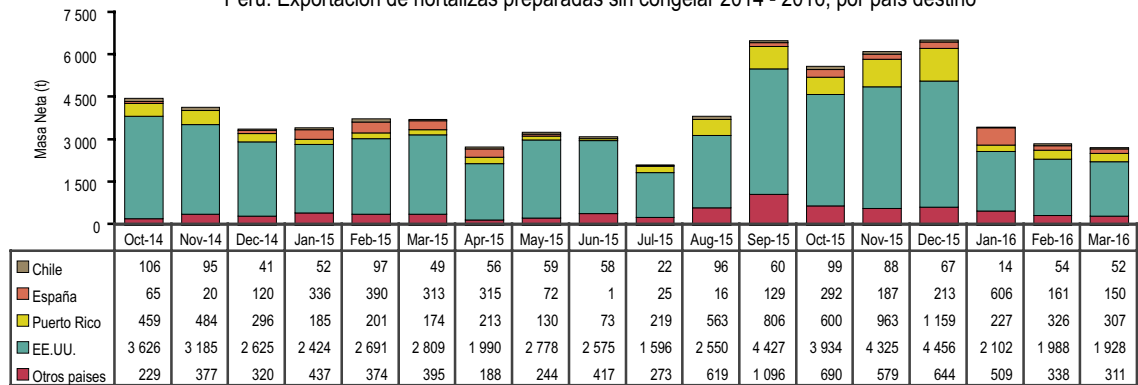
Fuente: USDA-Market News Com., 2016

... : sin información std : estándar col : colosal jbo : jumbo lyr : layer (capa o corrida)
sml : small med : medium lge : large xlge : extra large

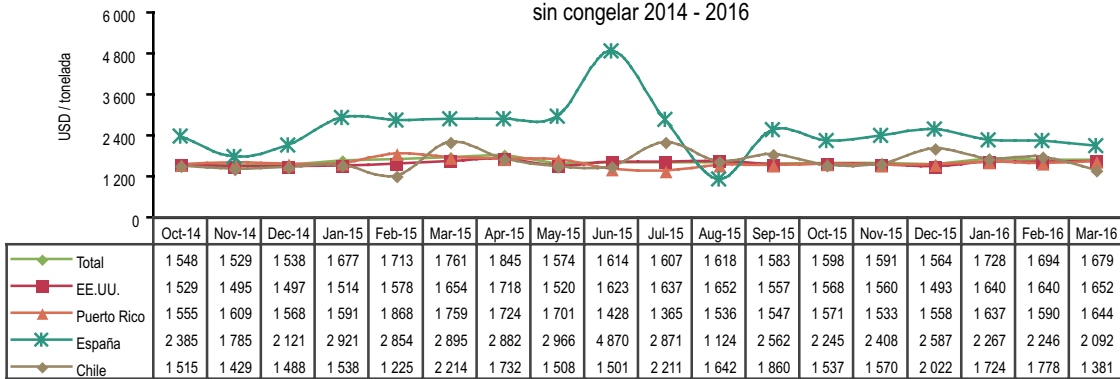


Hortalizas Preparadas

Perú: Exportación de hortalizas preparadas sin congelar 2014 - 2016, por país destino



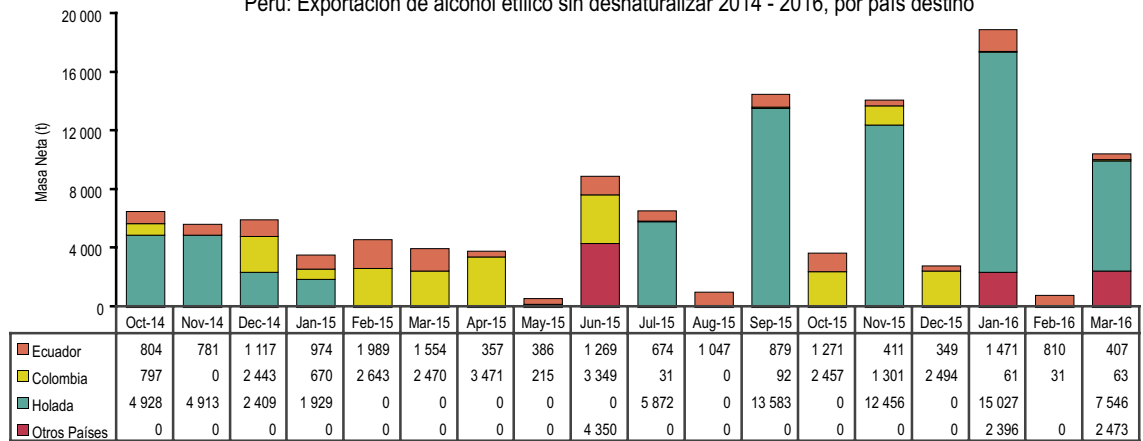
Perú: Valor unitario promedio FOB por principales destinos de exportación de hortalizas preparadas sin congelar 2014 - 2016



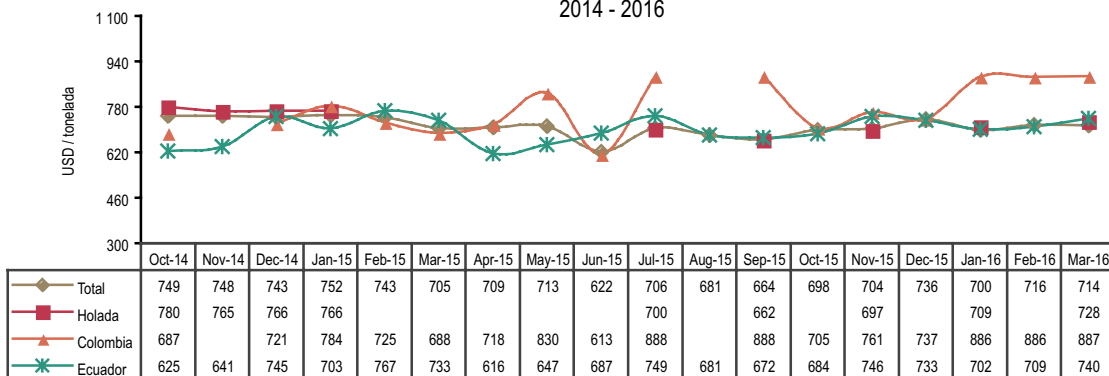


Alcohol

Perú: Exportación de alcohol étílico sin desnaturalizar 2014 - 2016, por país destino



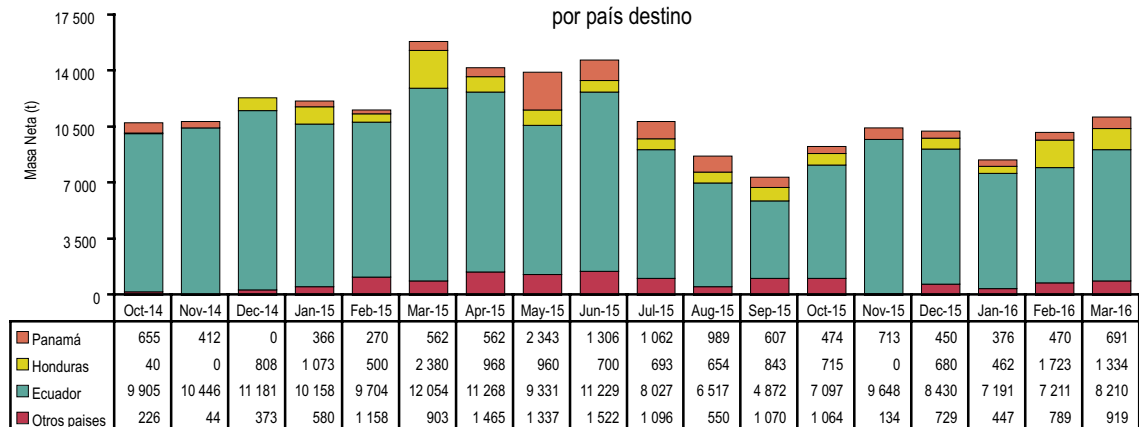
Perú: Valor unitario promedio FOB por principales destinos de exportación de alcohol étílico 2014 - 2016



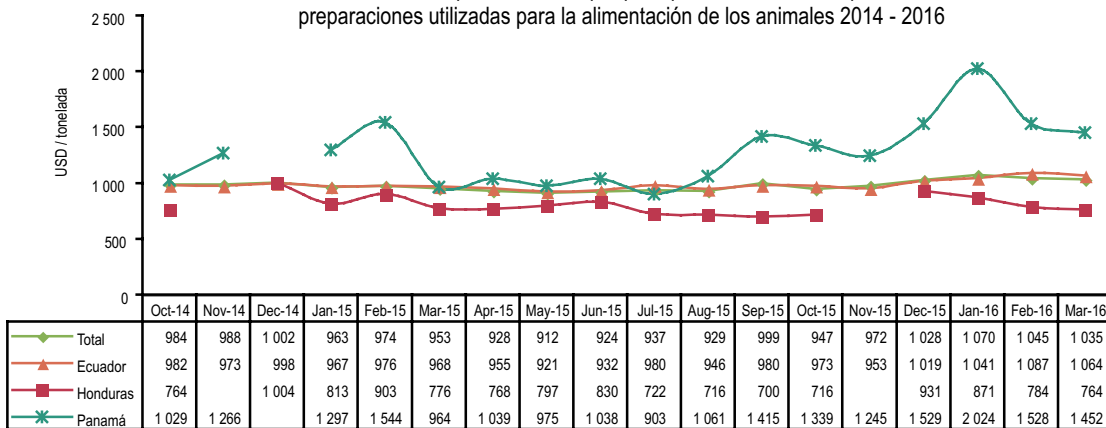



Preparaciones utilizadas para alimentación de los animales

Perú: Exportación de preparaciones utilizadas para la alimentación de los animales 2014 - 2016, por país destino



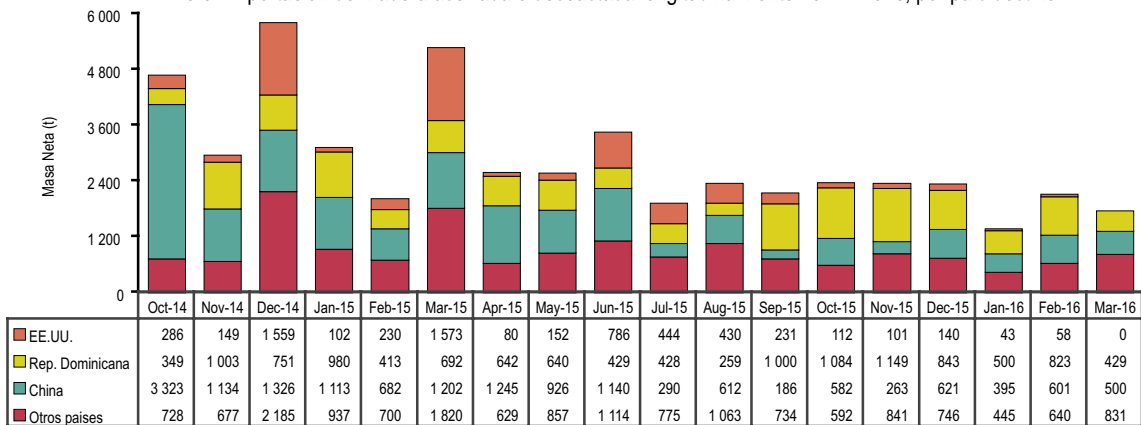
Perú: Valor unitario promedio FOB por principales destinos de exportación de preparaciones utilizadas para la alimentación de los animales 2014 - 2016



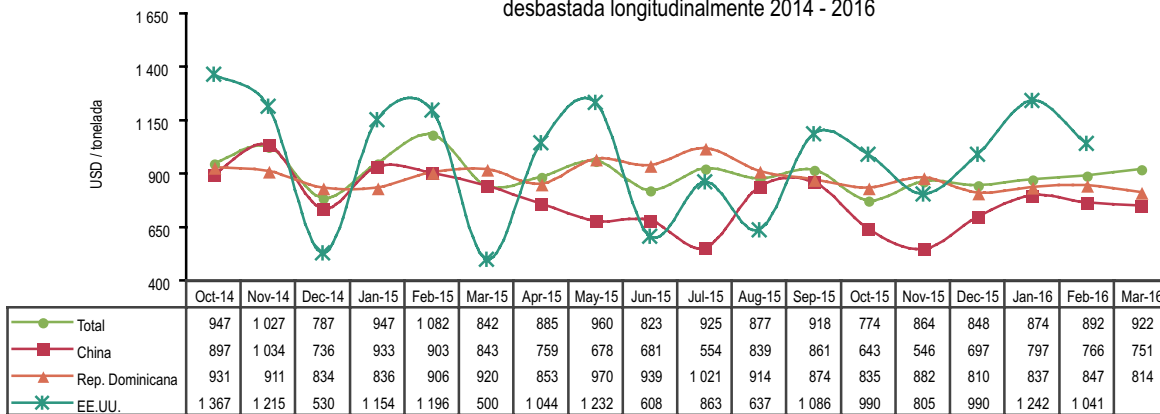


Madera aserrada o desbastada longitudinalmente

Perú: Exportación de madera aserrada o desbastada longitudinalmente 2014 - 2016, por país destino



Perú: Valor unitario promedio FOB por principales destinos de exportación de madera aserrada o desbastada longitudinalmente 2014 - 2016





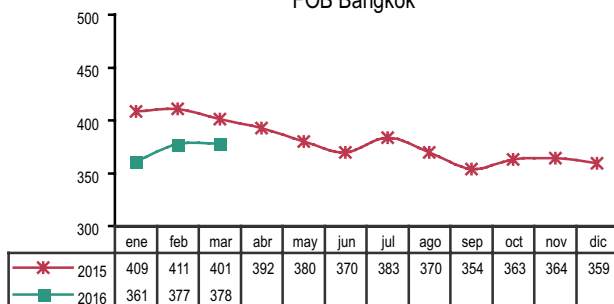
COTIZACIONES INTERNACIONALES de principales commodities agrarios

En marzo del 2016, en comparación al mes anterior, las cotizaciones internacionales del arroz, trigo, aceite de soya, café, azúcar contrato N° 5, azúcar contrato N° 16 y cacao, se incrementaron debido a condiciones climáticas desfavorables y la mayor demanda por parte de los principales países importadores. Mientras que las cotizaciones del maíz y frijól de soya, disminuyeron a causa de ventas especulativas y la firme oferta por parte de los países productores.

Arroz



Arroz Blanco Tailandés - 15%g.q.
FOB Bangkok



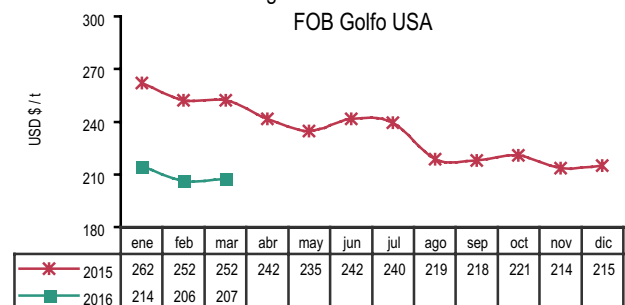
Fuente: BCRP, FAO, ODEPA

La cotización del arroz blanco tailandés (15% granos quebrados) en marzo aumentó por la repercusión de la sequía provocada por "El Niño" que ha dañado unas 320,000 hectáreas de tierras de arroz en Tailandia desde enero del año pasado; además de la mayor demanda por parte de los países importadores, principalmente China; así como, por información con respecto a una menor producción del grano en Indonesia.

Trigo



Trigo N°2 Hard Red Winter
FOB Golfo USA



Fuente: BCRP, FAO, ODEPA

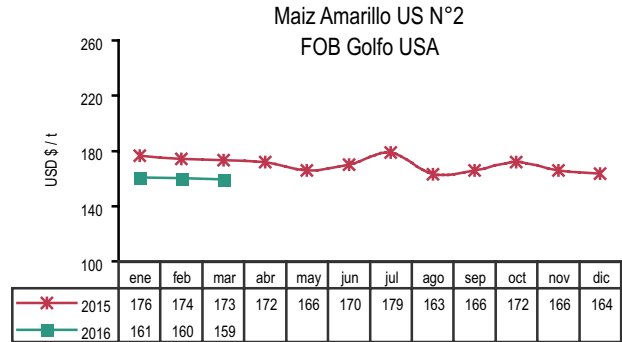
El alza de la cotización del trigo duro en marzo, se sustentó en noticias de un recorte en la producción de India, Australia y Ucrania; además de la incidencia de proyecciones del USDA con respecto a intenciones de siembra de trigo para el 2016 menores al año anterior, aunadas a la preocupación entorno al anuncio de posibles condiciones climáticas desfavorables para el cultivo para el 2016 en Estados Unidos.



Maíz



La cotización del maíz US. N° 2 en el mes de marzo, registró una contracción originada por la influencia de la amplia oferta sudamericana, la influencia de la huelga de transportistas en Brasil, la cosecha récord de maíz de Argentina del periodo 2015-2016 que alcanzaría 37 millones de toneladas, el mayor número de ventas especulativas efectuadas por los fondos de inversión y la incidencia de la baja de precios en China.

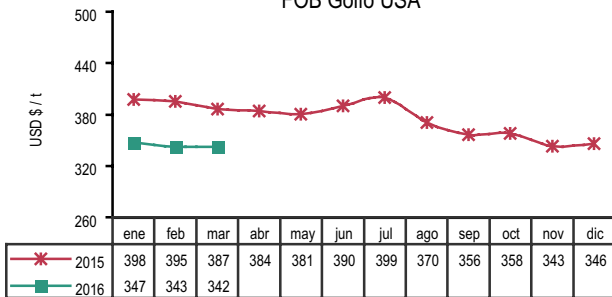


Fuente: BCRP, FAO, ODEPA

Soya

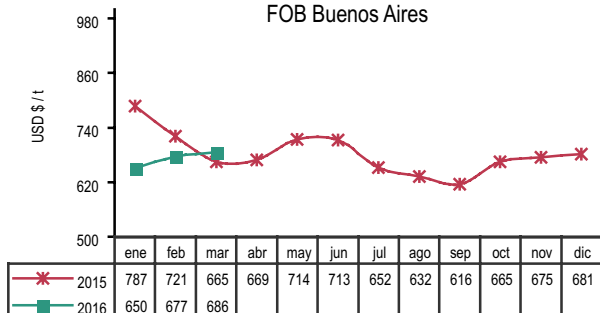


Soya Amarilla US N°1
FOB Golfo USA



Fuente: BCRP, FAO, ODEPA

Aceite de Soya Crudo
FOB Buenos Aires



Fuente: BCRP, FAO, ODEPA

La cotización del fríjol de soya en marzo, retrocedió como resultado de los abundantes suministros mundiales, la baja en la demanda del grano por parte de China y el freno en el alza del precio del petróleo. Como dato adicional, la firma Oil world estimó una producción récord de soya para Sudamérica, la cual ascendería a 175 millones de toneladas.

Por otro lado, los atentados en Bruselas, lluvias suscitadas en las zonas productoras de Brasil que generan preocupación por posibles retrasos en la cosecha y embarques, y la fortaleza del real brasileño; incidieron en el incremento de la cotización del aceite de soya en el mes de marzo. Asimismo, la cotización encontró soporte en los avances de precios del aceite de palma de Malasia, que se benefició por la sequía en dicha nación.

En el mes de marzo del 2016, en comparación con las cotizaciones alcanzadas en el mes anterior; la cotización del fríjol de soya bajó 0,02% y el del aceite de soya subió 1%. Y en referencia al mes de marzo del año 2015, la cotización del fríjol de soya bajó 11% y la del aceite de soya subió 3%.



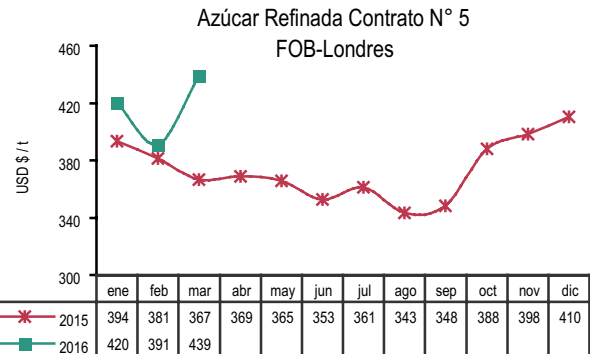
Azúcar



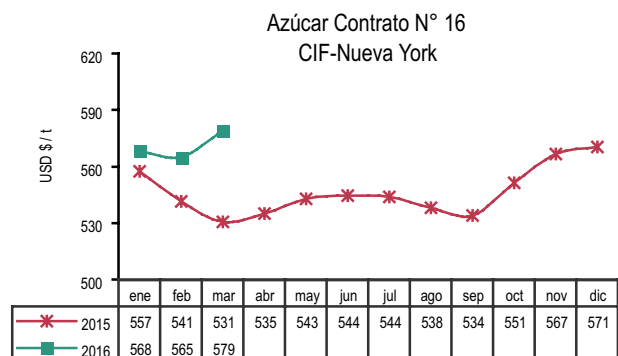
Expectativas de menores suministros globales, el incremento de la producción de bioetanol y compras especulativas realizadas por los inversionistas; fueron los principales factores alcistas de las cotizaciones del azúcar contrato N° 5 y del azúcar contrato N° 16, en el mes de marzo.

En el mismo sentido, previsiones de posibles reducciones en las producciones asiáticas por los efectos del Fenómeno del Niño y la incidencia de la apreciación del real brasileño, contribuyeron también con el incremento de las cotizaciones.

En marzo del 2016, en comparación al mes anterior, las cotizaciones del azúcar contrato N° 5 (blanca) el del azúcar contrato N° 16 (rubia) aumentaron 12% y 3%, respectivamente. En cuanto a los valores alcanzados en marzo del 2015, las cotizaciones crecieron 20% y 9%.



Fuente: BCRP, FAO, ODEPA



Fuente: BCRP, FAO, ODEPA



MINISTERIO
DE AGRICULTURA
Y RIEGO

**Dirección General de Seguimiento y
Evaluación de Políticas - DGESEP**

Dirección de Estadística Agraria - DEA
Jr. Yauyos 258. Cercado de Lima



209 -8800 (anexo 4261)



siea@minagri.gob.pe



www.minagri.gob.pe
siea.minagri.gob.pe