



MINISTERIO  
DE AGRICULTURA  
Y RIEGO

# Precios en **MERCADOS INTERNACIONALES** de Productos Agrarios

Nº: 5 / Año: 14 / Mayo 2016



Dirección General de Seguimiento y Evaluación de Políticas - DGESEP

Precios en **MERCADOS INTERNACIONALES**  
de Productos Agrarios

**REPÚBLICA DEL PERÚ**

**Ollanta Moisés Humala Tasso**

Presidente Constitucional del Perú

**MINISTERIO DE AGRICULTURA Y RIEGO**

**Juan Manuel Benites Ramos**

Ministro

**VICEMINISTERIO DE POLÍTICAS AGRARIAS**

**César Sotomayor Calderón**

Viceministro

**Dirección General de Seguimiento y Evaluación de Políticas**

**Christian Garay Torres**

Director General

**Dirección de Estadística Agraria**

**Manuel Eduardo Castro Larrea**

Director

---

**Autor:**

*Jackeline Mendieta*

*María Elena Zegarra*

**Cordinador:**

*Percy Noblecilla*

**Diseño y diagramación digital:**

*Elva Castro Ballvé*

*Lima, Julio 2016*



## **PRECIOS FOB** **de las Exportaciones según principales** **destinos**

Las exportaciones agrarias entre enero y mayo del 2016, alcanzaron un valor FOB de USD 1859 millones, registrando un aumento de 4% con respecto al mismo periodo del 2015.

Los precios promedio de los siguientes productos registraron variaciones positivas en el mes de mayo con respecto al mes anterior: frutos del género capsicum (2% más), cebollas frescas (10%), café (7%), alcohol etílico sin desnaturalizar (6%), paltas frescas (3%), alcachofas preparadas (4%) y preparaciones utilizadas para la alimentación de los animales (7%).

Por otro lado, los precios promedio de los siguientes productos registraron variaciones a la baja en el mes de mayo con respecto al mes anterior: leche evaporada (-2%), madera aserrada o debastada longitudinalmente (-6%), espárragos frescos (-13%), banano tipo "Cavendish Valery" (-0,3%), quinua (-1%), cacao en grano (-1%) y hortalizas preparadas sin congelar (-6%).

En cuanto a las exportaciones agrarias, los principales productos demandados en el mercado internacional son: café sin descafeinar, uvas frescas, espárragos frescos,

paltas, quinua, cacao en grano, preparaciones utilizadas para la alimentación de los animales, mangos frescos, leche evaporada, bananas Cavendish Valery, alcachofas preparadas, cebollas, hortalizas preparadas sin congelar, alcohol etílico sin desnaturalizar, maderas aserradas o debastada longitudinalmente y frutos del género Capsicum.

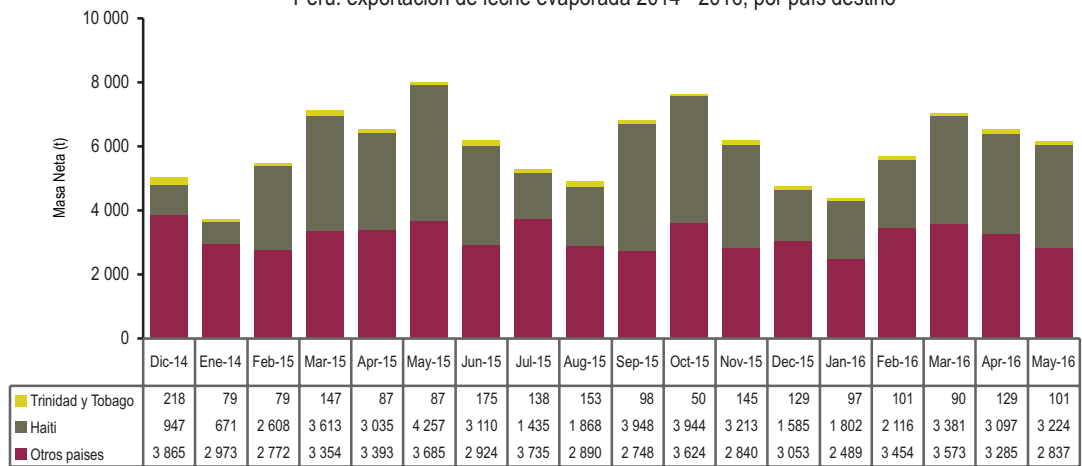
Durante enero-mayo de 2016 se exportaron productos mediante 557 partidas arancelarias, de las cuales el presente boletín considera las 20 que corresponden a los productos mencionados en el párrafo anterior; dichas partidas arancelarias en su conjunto abarcaron el 57% del total exportado, totalizando en USD 1060 millones.

A continuación, se presenta la evolución mensual de la masa neta exportada (toneladas) y valores unitarios promedio FOB (USD/t), en mercados de destino de los principales productos del ranking de exportaciones agrarias del Perú durante los últimos 18 meses; así como los precios en los principales mercados mayoristas de Estados Unidos, Canadá y Europa y cotizaciones internacionales de los principales commodities agrarios.

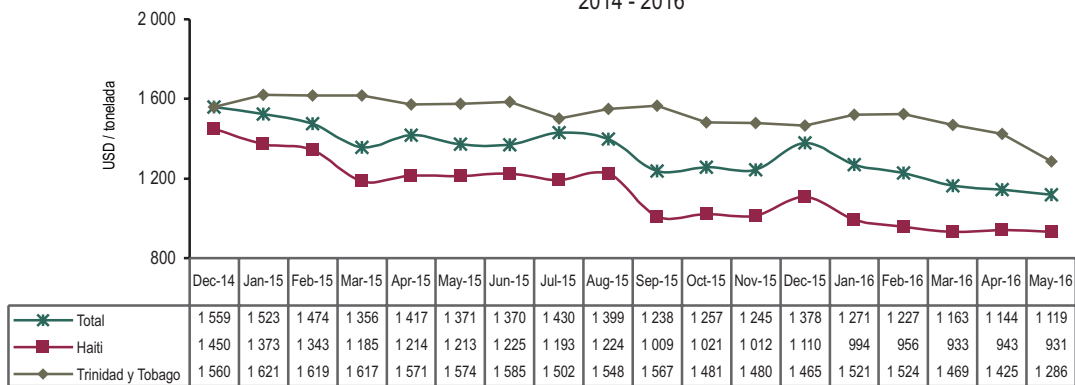


## Leche evaporada

Perú: exportación de leche evaporada 2014 - 2016, por país destino



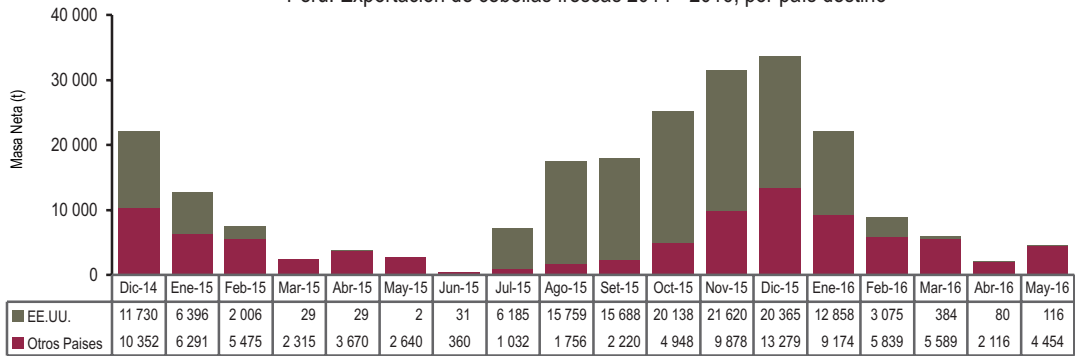
Perú: Valor unitario promedio FOB por principales destinos de exportación de leche evaporada 2014 - 2016



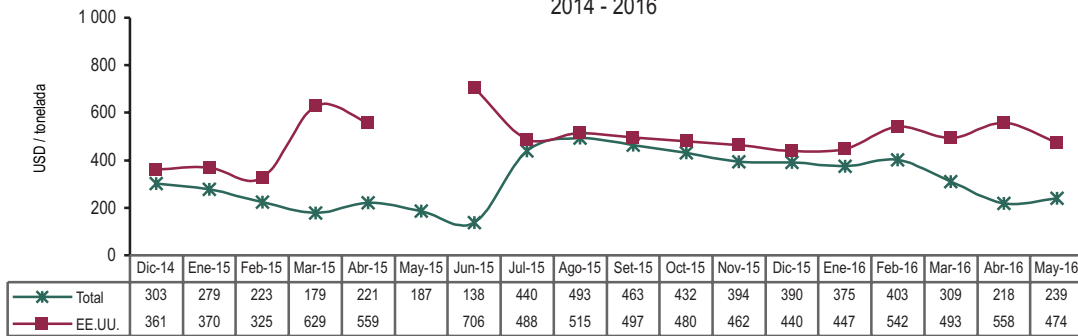


## Cebollas

Perú: Exportación de cebollas frescas 2014 - 2016, por país destino



Perú: Valor unitario promedio FOB por principales destinos de exportación de cebollas frescas 2014 - 2016



## Precio de Cebolla en mercados mayoristas

Origen	Variedad	Calibre	Unidad: US \$ / caja-sacos	
			13 mayo 2016	27 mayo 2016

### Mercado: Mayorista de Miami

<b>Nuevo México</b> 25 lb	Red Globe Type	jbo	15,00/16,50	15,00/16,50
<b>Texas</b> 25 lb	Red Globe Type	jbo	16,50/18,00	16,50/18,00
<b>Arizona</b> 50 lb	Yellow Grano	jbo	...	18,00/20,00
<b>Georgia</b> 50 lb	Yellow Granex	col jbo	20,00/21,00 ...	19,00/20,00 19,00/20,00
<b>México</b> 50 lb	Blanca	jbo	23,00/24,00	23,00/24,00
	Yellow Grano	col jbo	15,00/18,00 14,00/17,00	16,00/18,00 15,00/17,00
<b>Texas</b> 50 lb	Yellow Grano	col jbo	17,00/18,00 15,00/18,00	17,00/18,00 16,00/20,00

sigue...

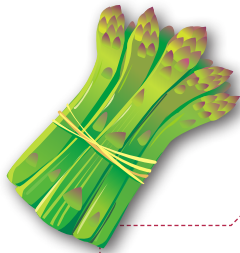


**Precio de Cebolla en mercados mayoristas** (continúa)

Origen	Variedad	Calibre	Unidad: US \$ / caja-sacos	
			13 mayo 2016	27 mayo 2016
<b>Mercado: Mayorista de New York</b>				
<b>California</b> 25 lb	Red Globe Type	jbo	16,00/18,00	16,00/20,00
		med	15,00/16,00	15,00/17,00
<b>Georgia</b> 25 lb	Red Globe Type	jbo	...	16,00/17,00
		med	...	17,00
<b>Idaho</b> 25 lb	Blanca Boilers	jbo	20,00	20,00
<b>México</b> 25 lb	Blanca	jbo	...	12,00/14,00
<b>Texas</b> 25 lb	Red Globe Type	med	...	16,00/18,00
<b>California</b> 50 lb	Yellow Grano	col	18,00/20,00	21,00/22,00
		jbo	16,00/18,00	20,00/22,00
	Blanca	jbo	28,00/30,00	18,00/22,00
<b>Georgia</b> 50 lb	Yellow granex - marked sweet	col	24,00/25,00	...
		jbo	20,00	...
<b>Idaho</b> 50 lb	Yellow Spanish Hybrid	jbo	...	19,00
<b>Idaho-Oregon</b> 50 lb	Yellow Spanish Hybrid	jbo	16,00/17,00	...
<b>México</b> 50 lb	Blanca	jbo	20,00/24,00	20,00/22,00
<b>Texas</b> 50 lb	Yellow Grano	jbo	17,00/18,00	...
	Blanca	jbo	22,00	...

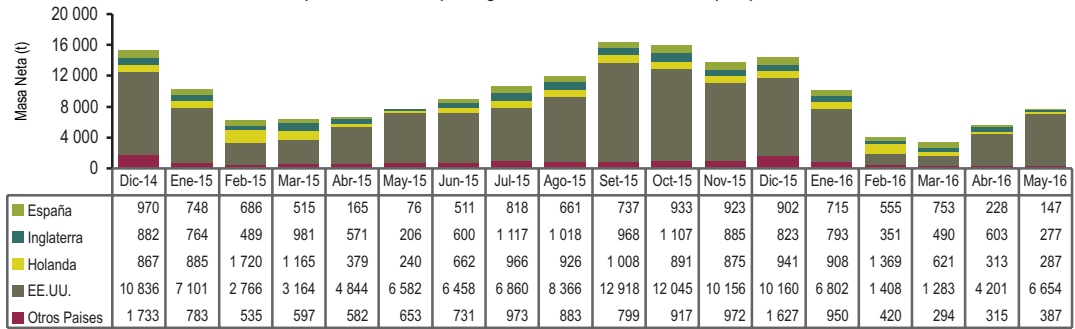
col : colosal      jbo : jumbo      med : medium      lge : large      s/e : sin especificar

Fuente: USDA-Market News Com., 2016

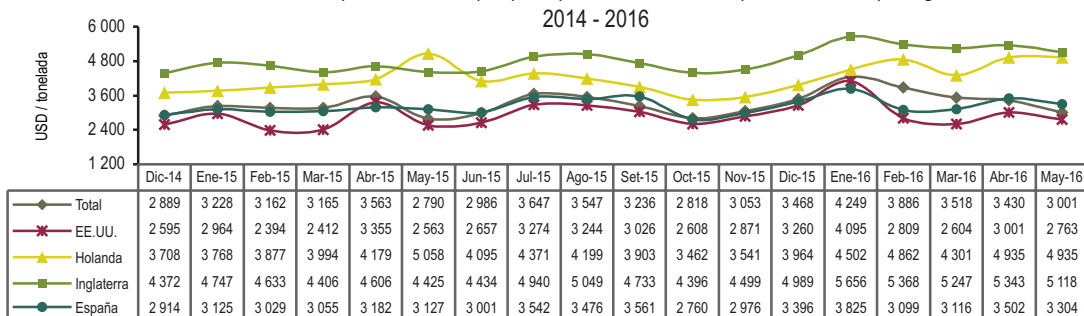


# Espárragos

Perú: exportación de espárragos frescos 2014 - 2016, por país destino



Perú: Valor unitario promedio FOB por principales destinos de exportación de espárragos frescos



## Precio de Espárrago en mercados mayoristas

Origen	Variedad	Calibre	Unidad: US \$ / caja 11 libras	
			13 mayo 2016	27 mayo 2016

### Mercado Mayorista de Chicago

México	Verde	lge	24,50	...
		std	24,50	...
California	Verde	lge	28,00/30,00	...
		std	28,00/30,00	...

### Mercado Mayorista de Miami

Perú	Verde	jbo	30,00/34,50	32,00/34,50
		lge	25,00/27,00	25,00/27,00
		std	25,00/28,00	25,00/27,00
		xlge	25,00/27,00	25,00/27,00
	Blanco	std	29,00/31,00	...

### Mercado Mayorista de Montreal


Washington	Verde	lge	41,81	...
Canadá	Verde	s/e	...	19,02

### Mercado Mayorista de New York

Perú	Verde	lge	...	26,00/28,00
		std	...	25,00/26,00
		lge	38,00/40,00	38,00/40,00

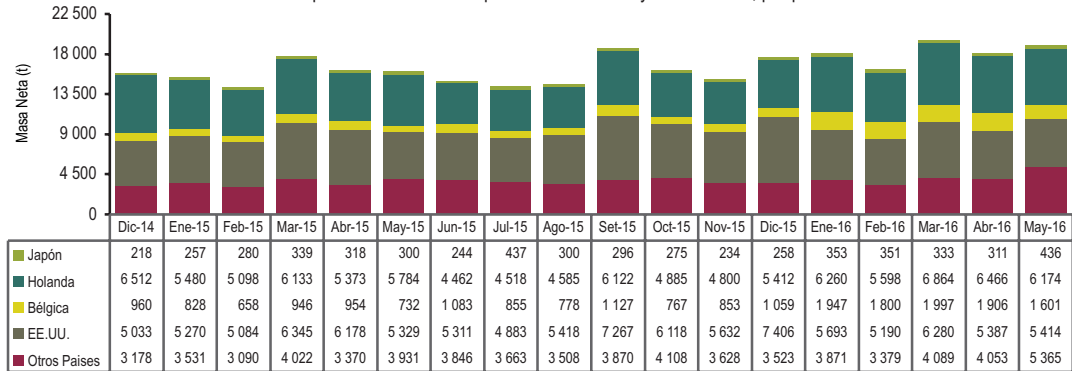
std : estándar      jbo : jumbo      med : medium      lge : large      xlge : extra large      s/e : sin especificar

Fuente: USDA-Market News Com., 2016

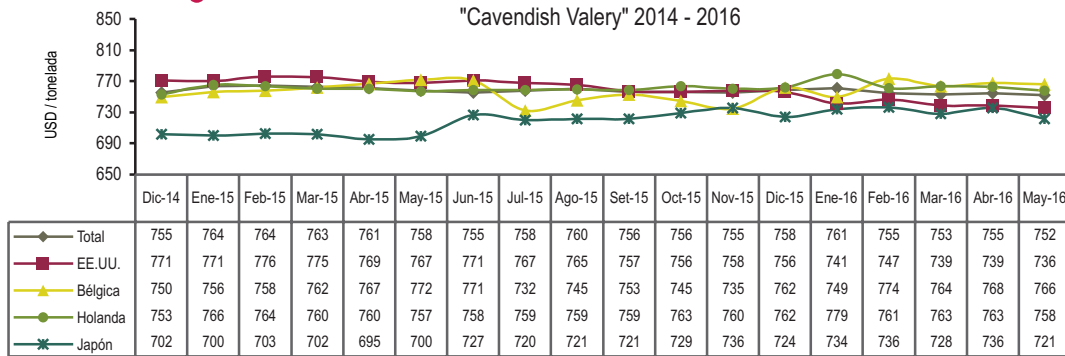


# Banano

Perú: Exportación de banano tipo "Cavendish Valery" 2014 - 2016, por país destino



Perú: Valor unitario promedio FOB por principales destinos de exportación de banano "Cavendish Valery" 2014 - 2016



## Precio de Banano en mercados mayoristas

Origen	Variedad	Calibre	Unidad: US \$ / caja 40 libras	
			13 mayo 2016	27 mayo 2016

### Mercado Mayorista de Chicago

Colombia	s/e	s/e	17,00/18,00	17,00/18,00
Costa Rica	s/e	s/e	17,00/18,00	17,00/18,00
Guatemala	s/e	s/e	17,00/18,00	17,00/18,00
Honduras	s/e	s/e	...	17,00/18,00
México	s/e	s/e	17,00/18,00	17,00/18,00


### Mercado Mayorista de Miami

Costa Rica	s/e	s/e	11,00/14,00	11,00/12,00
Guatemala	s/e	s/e	11,00/14,00	11,00/13,00
Honduras	s/e	s/e	11,00/14,00	11,00/13,00

s/e: sin especificar

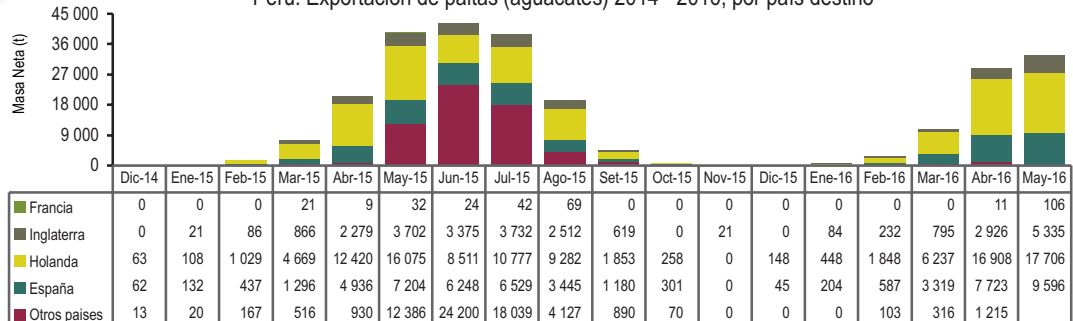
Fuente: USDA-Market News Com., 2016



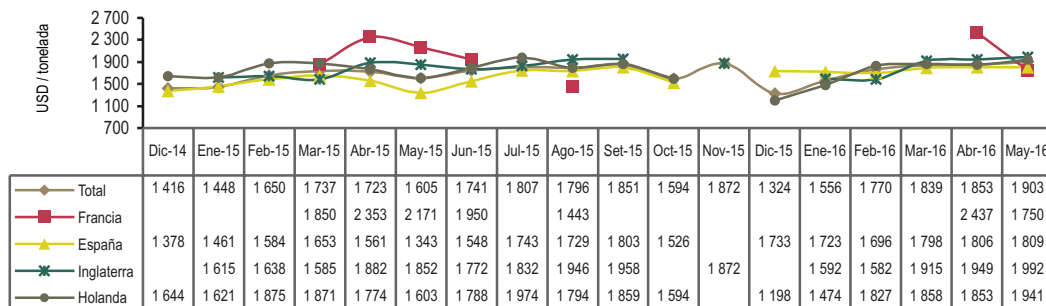


# Paltas

Perú: Exportación de paltas (aguacates) 2014 - 2016, por país destino



Perú: Valor unitario promedio FOB por principales destinos de exportación de paltas (aguacates) 2014 - 2016



## Precio de Paltas en mercados mayoristas

Origen	Variedad	Calibre	Unidad: US \$ / caja 20 lb (2 lyr)	
			13 mayo 2016	27 mayo 2016

### Mercado Mayorista de New York

California	Hass	32	...	45,00/50,00
		40	...	46,00/48,00
		48	44,00/45,00	46,00/48,00

México	Hass	32	35,00/36,00	42,00/46,00
		36	32,00/36,00	40,00/48,00
		40	30,00/38,00	42,00/46,00
		48	34,00/40,00	42,00/46,00

### Mercado Mayorista de Los Angeles

California	Hass	32-36	32,00/34,00	39,00/42,00
		40	32,00/35,00	39,00/42,00
		48	30,00/37,00	42,00/43,00
		60	28,00/30,00	35,00/38,00
		70	...	30,00

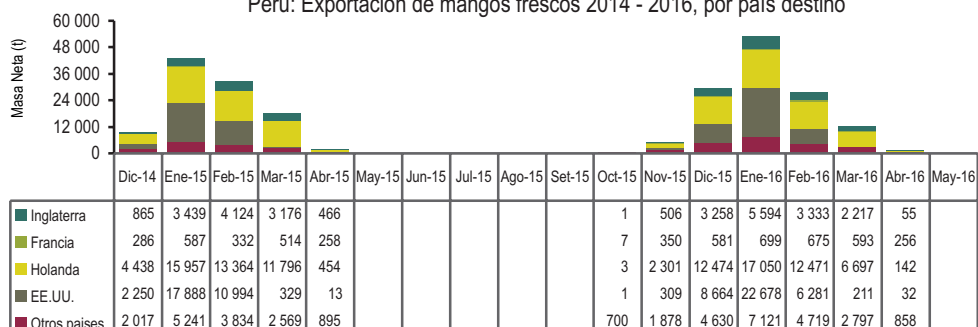
México	Hass	32	26,00/34,00	38,00/40,00
		36	26,00/32,00	38,00/40,00
		40	27,00/32,00	40,00
		48	27,00/30,00	38,00/42,00
		60	22,00	28,00/30,00

Fuente: USDA-Market News Com., 2016

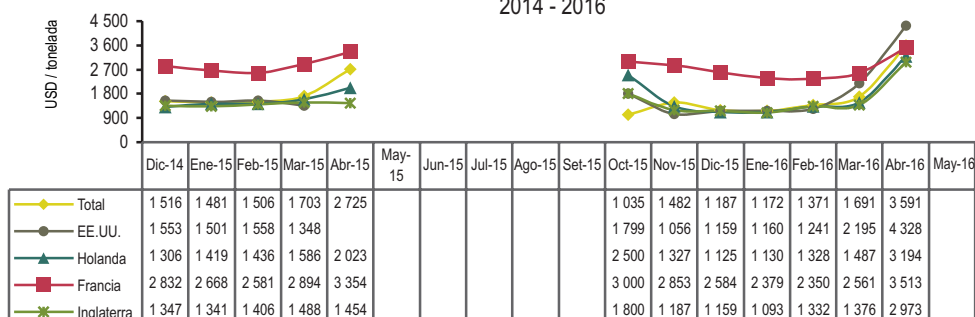


# Mango

Perú: Exportación de mangos frescos 2014 - 2016, por país destino



Perú: Valor unitario promedio FOB por principales destinos de exportación de mangos frescos 2014 - 2016



## Precio de Mango en mercados mayoristas

Origen	Variedad	Calibre	Unidad: US \$ / caja 4-4,5 kg (1 lyr)	
			13 mayo 2016	27 mayo 2016

### Mercado Mayorista de Miami

<b>Guatemala</b>	Tommy Atkins	9-12	...	6,00/8,00
<b>Haití</b>	Francis (Francine)	7-8-9-10 12	8,00/9,00 ...	8,00/8,50 8,00/8,50
<b>México</b>	Ataulfo	16 18 20	6,00/8,00 6,00/8,00 6,00/8,00	8,00 6,50/7,00 6,00/7,00

### Mercado Mayorista de New York

<b>Guatemala</b>	Tommy Atkins	7-8 9 10 12	8,00/9,00 7,00/8,00 6,00/7,00 5,00/7,00	... 6,00/7,00 5,50/7,00 ...
	Ataulfo	12 14 16 18 20 22	10,00 9,00 8,00 7,00 6,00 5,00	... ... ... ... ... ...
<b>Haití</b>	Francis (Francine)	7 8-9 10-12	8,00/10,50 8,00/10,50 8,00/10,50	9,00 9,00/10,00 8,00/10,00


sigue...



**Precio de Mango en mercados mayoristas** (continúa)

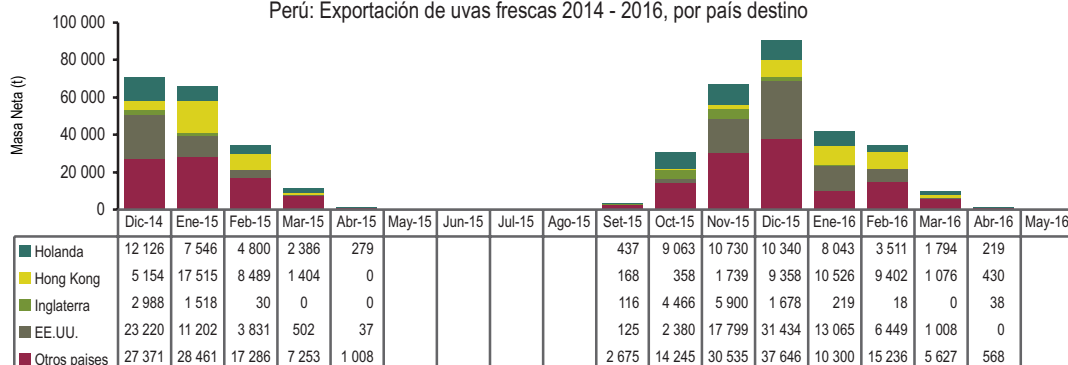
Origen	Variedad	Calibre	Unidad: US \$ / caja 4-4,5 kg (1 lyr)		
			13 mayo 2016	27 mayo 2016	
<b>México</b>	Ataulfo	12	...	7,00/9,00	
		14	9,00/10,00	7,00/9,00	
		16	8,00/10,00	6,00/9,00	
		18	5,00	9,00	
		22	4,00	...	
	Haden	10	5,50/6,00	...	
		12	5,00	...	
	Tommy Atkins	7-8-9	8,00/10,00	5,00/7,00	
		10	7,00/8,00	5,00/7,00	
		12	6,00/7,00	3,00/5,00	
	<b>Nicaragua</b>	Tommy Atkins	9-10	9,00/10,00	...
			12	6,00/7,00	4,00/5,50
<b>Mercado Mayorista de Toronto</b>					
<b>México</b>	Ataulfo	12-14-16	9,26/16,39	8,37/10,65	
		Haden	8	...	9,13
		10	8,37/9,26	9,13	
	Tommy Atkins	7-8-9	8,87/10,03	6,47/9,32	
		10	...	6,47/9,32	

Fuente: USDA-Market News Com., 2016

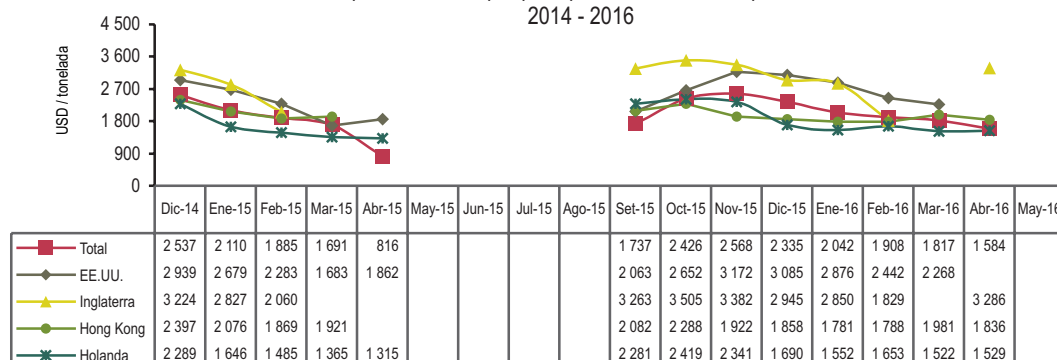


## Uva

Perú: Exportación de uvas frescas 2014 - 2016, por país destino



Perú: Valor unitario promedio FOB por principales destinos de exportación de uvas frescas 2014 - 2016



## Precio de Uva en mercados mayoristas

Origen	Variedad	Calibre	Unidad: US \$ / caja 8.2 Kg	
			8 Abril 16	29 Abril 16

### Mercado Mayorista de New York

<b>California</b>	Black Beauty Seedless	lge	48,00	...
		xlge	...	42,00/48,00
	Flame Seedless	jbo	...	35,00
		lge	35,00/38,00	25,00/34,00
		lge-xlge	40,00/42,00	...
	xlge	40,00/42,00	32,00	
Sugraone	lge	55,00	...	
	xlge	...	52,00	
<b>México</b>	Black Seedless	xlge	48,00/50,00	...
		lge	34,00	...
	Flame Seedless	xlge	36,00/38,00	28,00/34,00

sigue...



**Precio de Uva en mercados mayoristas** (continúa)

Origen	Variedad	Calibre	Unidad: US \$ / caja 8.2 Kg	
			8 Abril 16	29 Abril 16
	Perlette	jbo	...	32,00/38,00
		med	...	36,00
		med-lge	...	20,00
		xlge	45,00/46,00	28,00/36,00
	Summer Royal	lge	...	35,00/38,00
		xlge	...	35,00/36,00

Origen	Variedad	Calibre	Unidad: US \$ / caja 19 lb	
			8 Abril 16	29 Abril 16

**Mercado: Mayorista de Los Angeles**

<b>California</b>	Black Seedless	xlge	...	36,00
	Flame Seedless	lge	...	26,00/30,00
		med	34,00/36,00	...
		med-lge	34,00/36,00	22,00/32,00
sml-med		30,00/34,00	...	
	Sugraone	lge	...	34,00/44,00
		xlge	...	38,00/42,00
	Summer Royal	lge	...	34,00/36,00
<b>Chile</b>	Crimson seedless	lge	26,00/30,00	...
		xlge	26,00/32,00	...
<b>México</b>	Black Seedless	med	45,00	...
		med-lge	42,00/43,00	34,00/36,00
	Flame Seedless	med-lge	...	20,00/30,00
	Perlette	lge	...	24,00/26,00
	White Seedless Type	lge	46,00/48,00	36,00
med-lge		42,00/52,00	...	
sml-med		42,00/46,00	...	

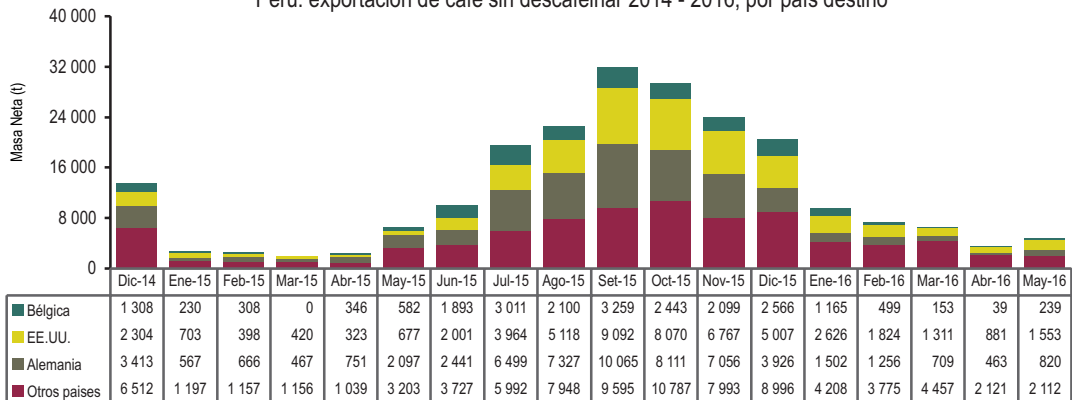
**jbo:** jumbo      **med:** medium      **lge:** large      **xlge:** extra large      **s/e:** sin especificar

Fuente: USDA-Market News Com., 2016

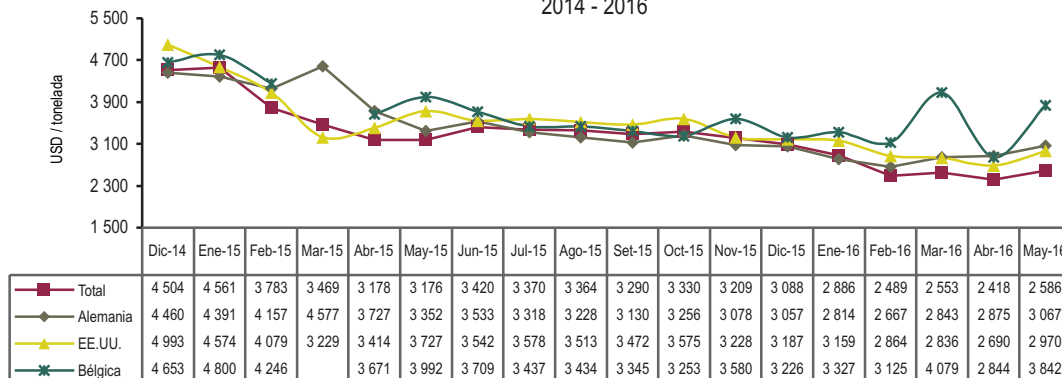


## Café

Perú: exportación de café sin descafeinar 2014 - 2016, por país destino

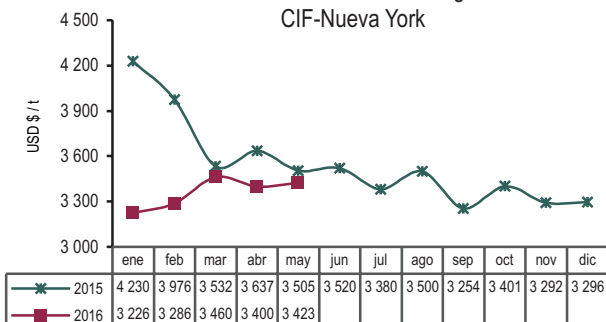


Perú: Valor unitario promedio FOB por principales destinos de exportación de Café sin descafeinar 2014 - 2016




## Cotización internacional

Café - Otros suaves Arábigos  
CIF-Nueva York



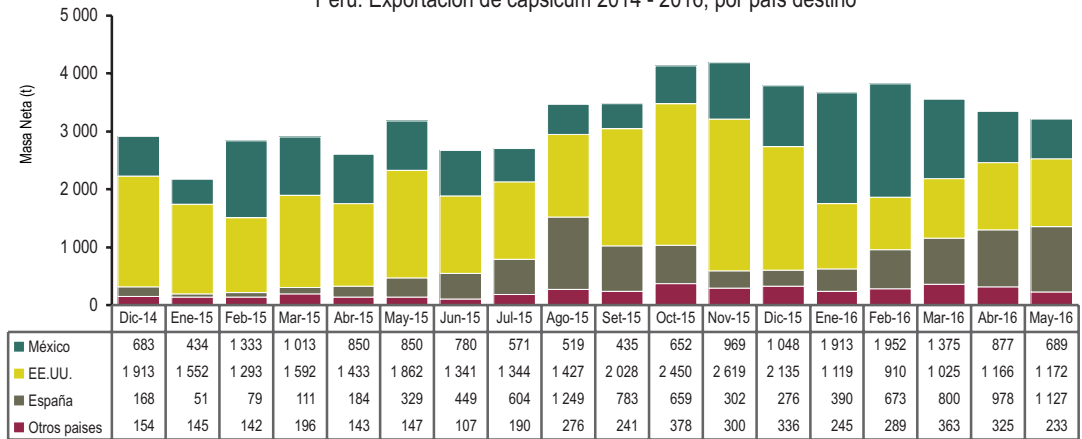
Fuente: BCR, FAO, ODEPA

El precio del café en el mes de mayo, se incrementó como resultado de las noticias con respecto a la existencia de daños en los cultivos en Asia y Brasil, por las condiciones cálidas y secas que se registraron en las principales regiones productoras; además del anuncio del USDA de que el fenómeno climático de "El Niño" provocaría una reducción en la producción del grano, procedente de Indonesia para el periodo 2016-2017.

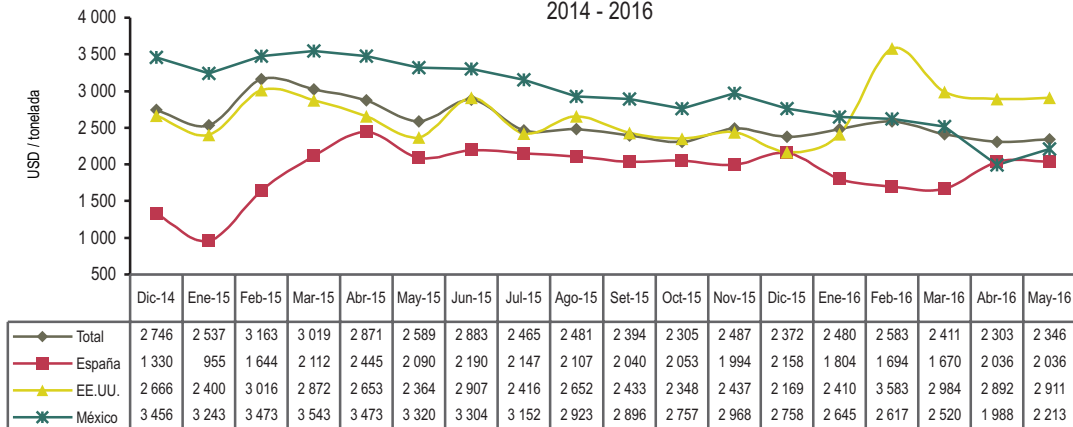


## Frutos de los género Capsicum

Perú: Exportación de capsicum 2014 - 2016, por país destino



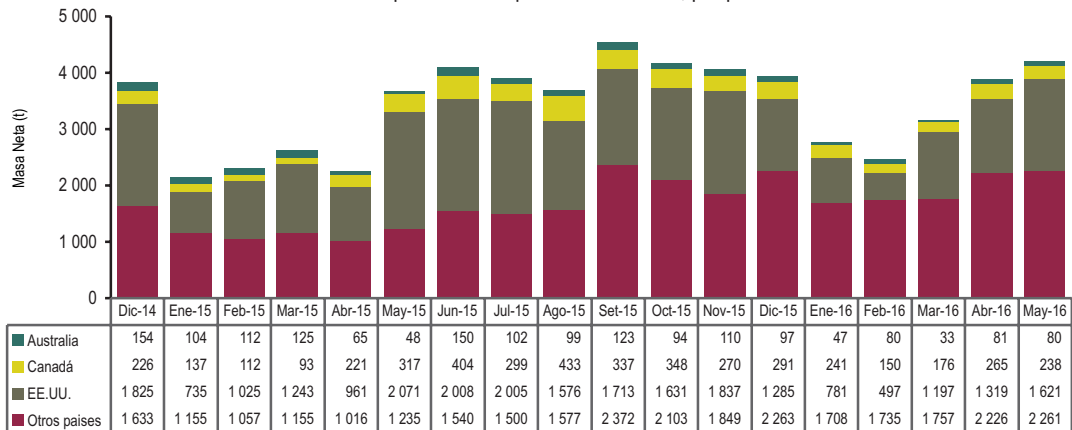
Perú: Valor unitario promedio FOB por principales destinos de exportación de capsicum 2014 - 2016



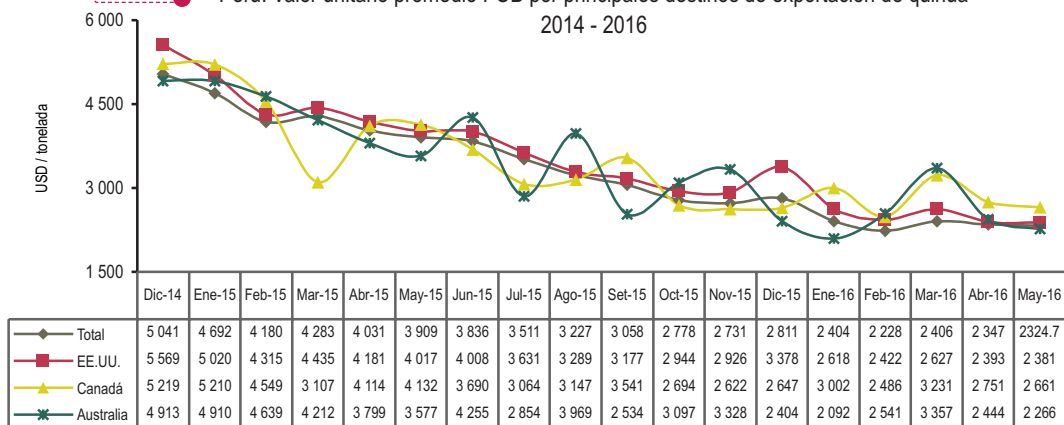


# Quinoa


Perú: Exportación de quinoa 2014 - 2016, por país destino



Perú: Valor unitario promedio FOB por principales destinos de exportación de quinoa 2014 - 2016

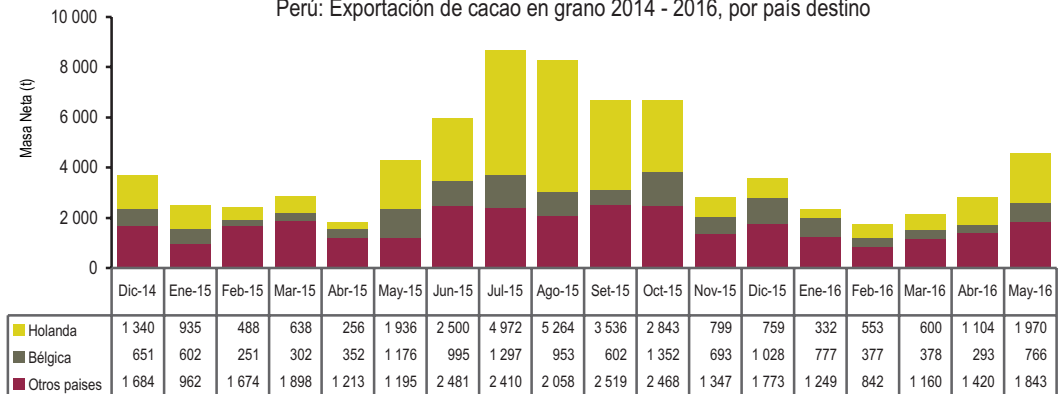




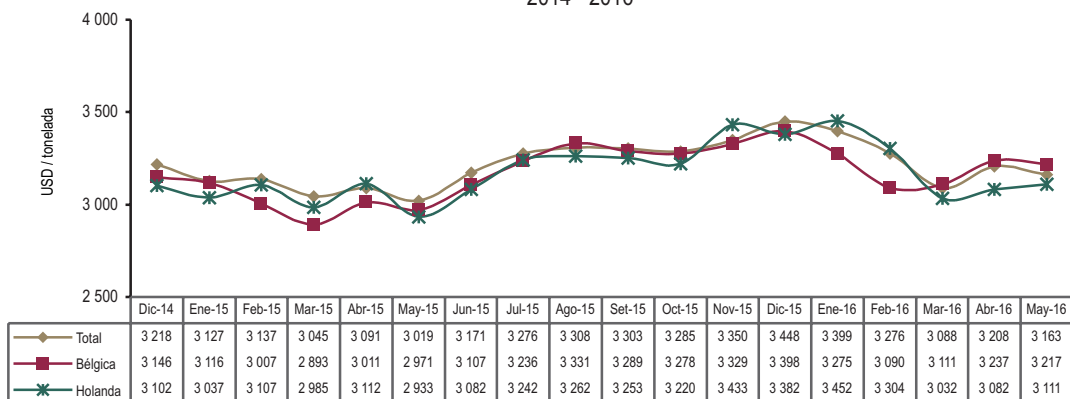


## Cacao

Perú: Exportación de cacao en grano 2014 - 2016, por país destino

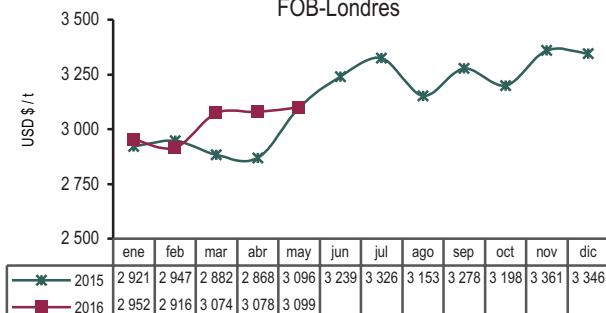


Perú: Valor unitario promedio FOB por principales destinos de exportación de cacao en grano 2014 - 2016



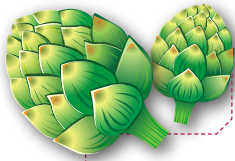
## Cotización internacional

Cacao grano  
FOB-Londres



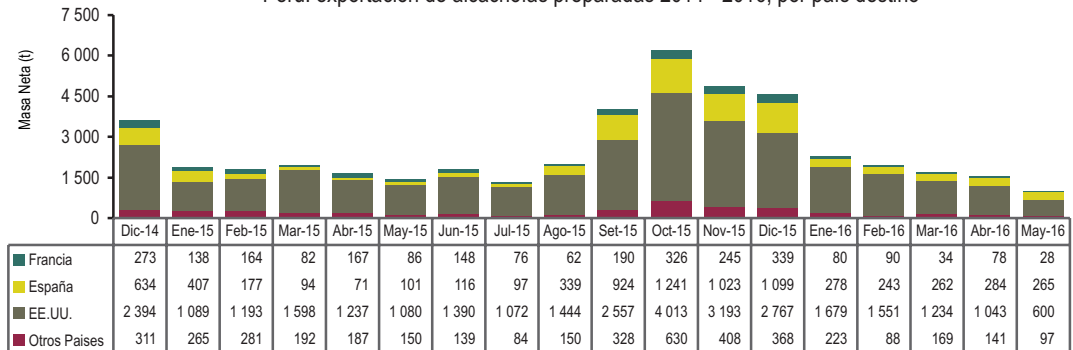
Fuente: BCR, FAO, ODEPA

El alza del precio del cacao en mayo, fue originada por el mayor número de compras especulativas realizadas por los fondos de inversión, aunadas a perspectivas de una cosecha menor a la esperada procedente de Costa de Marfil (primer productor a nivel mundial).

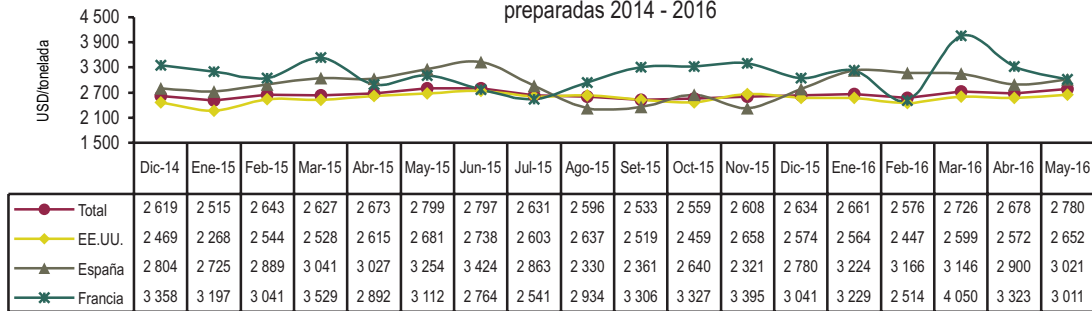


# Alcachofa

Perú: exportación de alcachofas preparadas 2014 - 2016, por país destino



Perú: Valor unitario promedio FOB por principales destinos de exportación de alcachofas preparadas 2014 - 2016



## Precio de Alcachofa en mercados mayoristas

Origen	Variedad	Calibre	Unidad: US \$ / caja	
			13 mayo 2016	27 mayo 2016

### Mercado Mayorista de Los Angeles

California	Globe Thorned	12	32,00	42,00
	Green	18 24-48	32,00 32,00	46,00 ...

### Mercado Mayorista Miami

California	Globe Thorned	12	...	35,00/36,00
		15	...	31,00/32,00
	Green	18	40,00/41,00	40,00/41,00
		24	51,00/52,00	51,00/52,00
		30	32,00/33,00	32,00/33,00

### Mercado de San Francisco

California	Globe Green	18	28,00/30,00	60,00/64,00
		24	28,00	60,00/64,00
		30	24,00	...
		36	19,00	30,00
		48	17,00	20,00
		med-lse	62,00	...
	sml-lse	62,00	68,00	
	Globe Thornless	24	...	40,00
30		22,00	22,00/35,00	

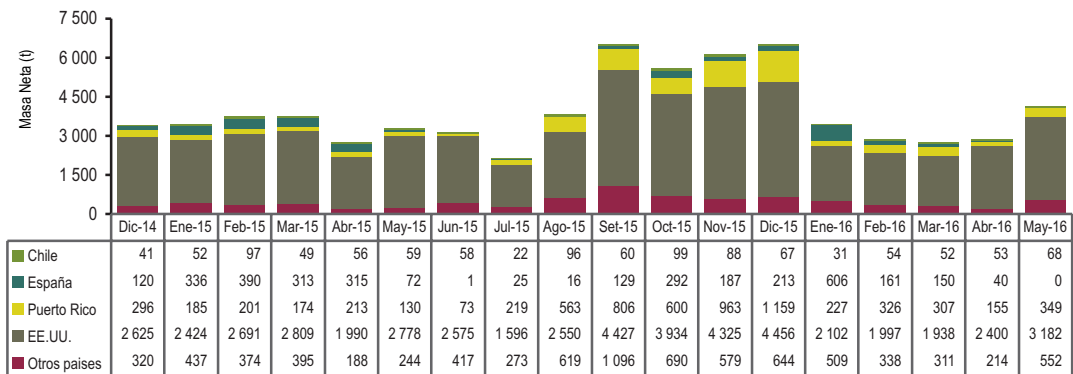
sml: small      med: medium      lge: large      lse: suelto

Fuente: USDA-Market News Com., 2016

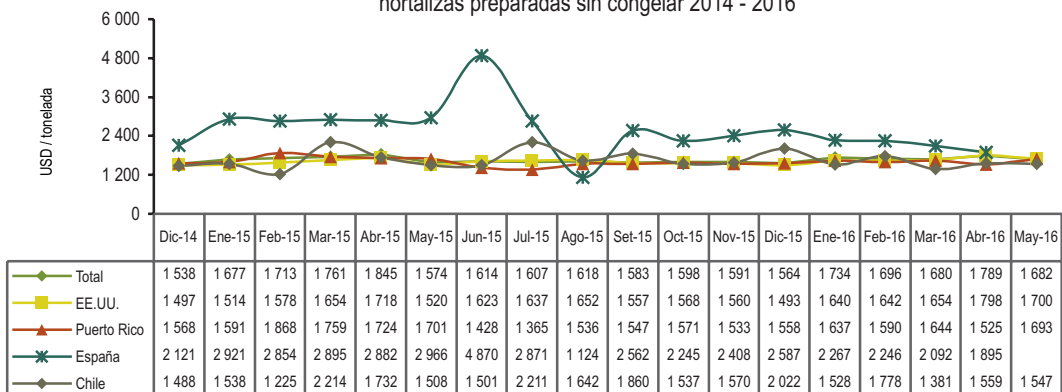


## Hortalizas Preparadas

Perú: Exportación de hortalizas preparadas sin congelar 2014 - 2016, por país destino



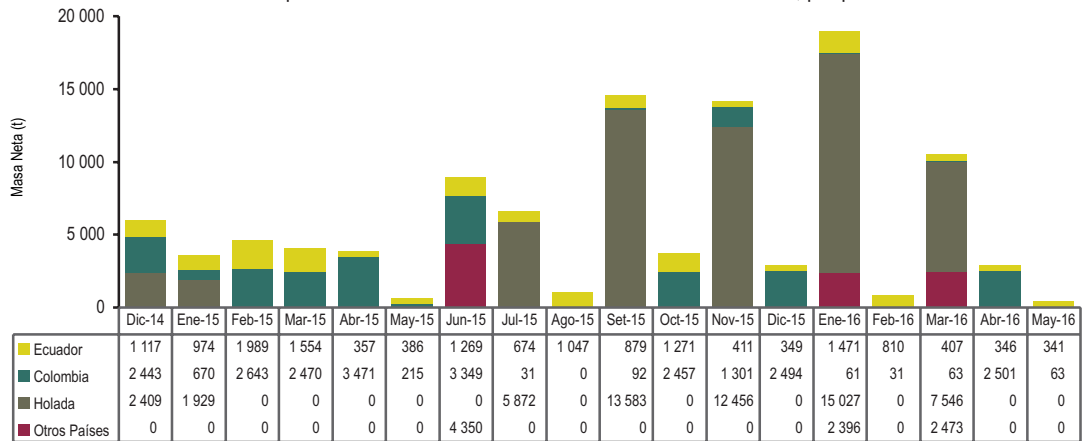
Perú: Valor unitario promedio FOB por principales destinos de exportación de hortalizas preparadas sin congelar 2014 - 2016



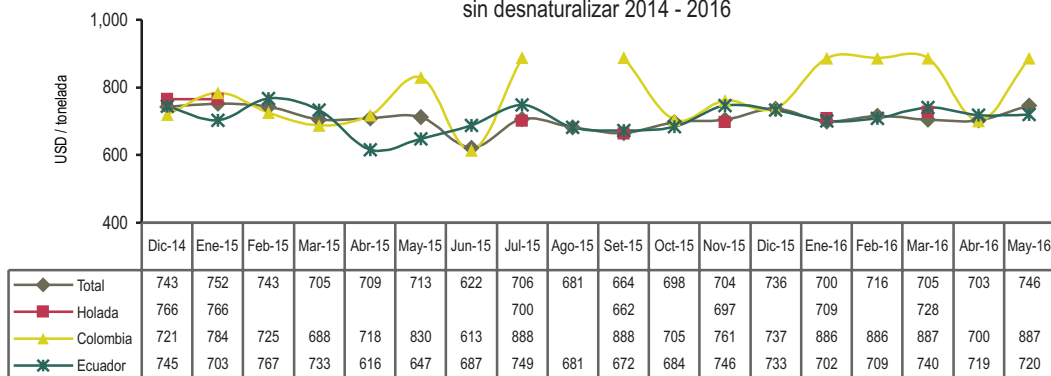


# Alcohol

Perú: Exportación de alcohol etílico sin desnaturalizar 2014 - 2016, por país destino



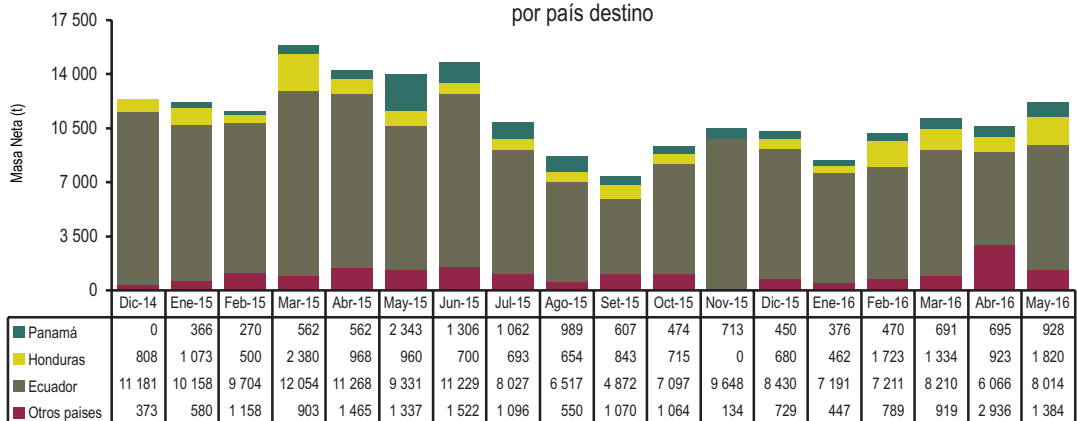
Perú: Valor unitario promedio FOB por principales destinos de exportación de alcohol etílico sin desnaturalizar 2014 - 2016



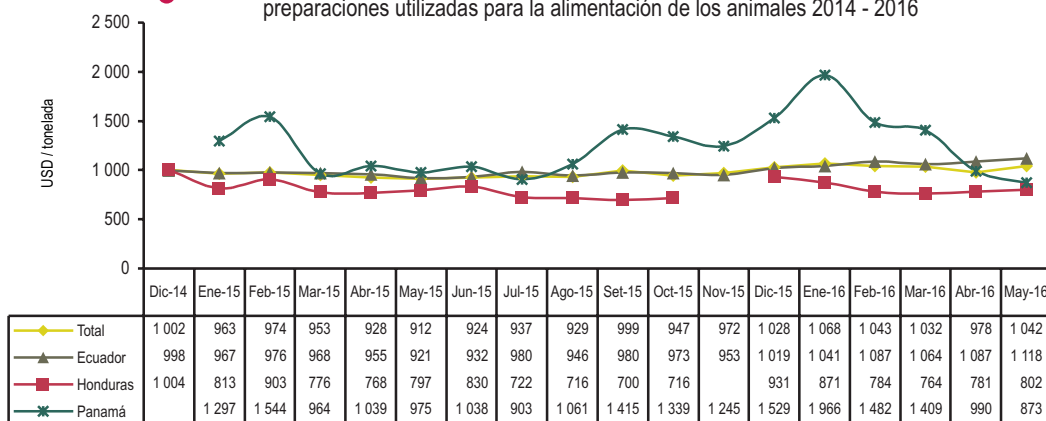



## Preparaciones utilizadas para alimentación de los animales

Perú: Exportación de preparaciones utilizadas para la alimentación de los animales 2014 -2016, por país destino



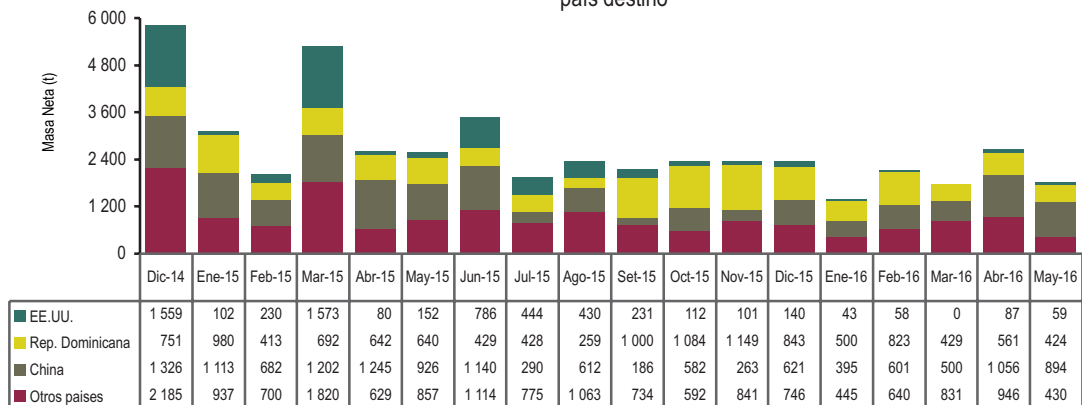
Perú: Valor unitario promedio FOB por principales destinos de exportación de preparaciones utilizadas para la alimentación de los animales 2014 - 2016



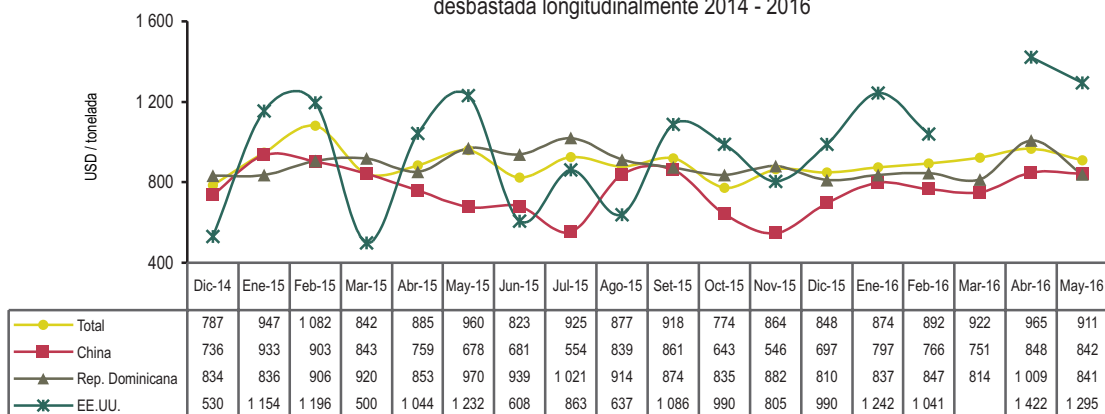


## Madera aserrada o desbastada longitudinalmente

Perú: exportación de madera aserrada o desbastada longitudinalmente 2014 - 2016, por país destino



Perú: Valor unitario promedio FOB por principales destinos de exportación de madera aserrada o desbastada longitudinalmente 2014 - 2016





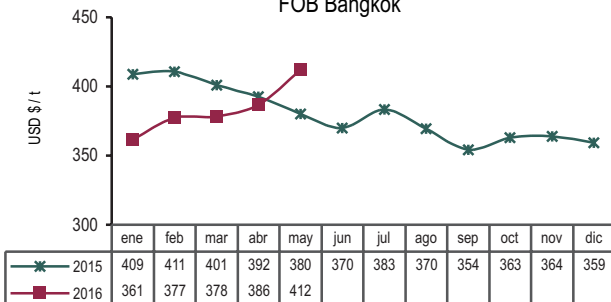
## COTIZACIONES INTERNACIONALES de principales commodities agrarios

En mayo del 2016, en comparación al mes anterior, los precios internacionales de los principales commodities agrarios (arroz, maíz, fríjol de soya, café, azúcar contrato N° 5 y cacao); aumentaron debido a condiciones climáticas adversas suscitadas en las principales zonas productoras de estos commodities. Por otro lado, los precios del trigo, aceite de soya y azúcar contrato N° 16 bajaron a causa de la consistente oferta de los países productores y el alza de la cotización del dólar estadounidense.

### Arroz



Arroz Blanco Tailandés - 15%g.q.  
FOB Bangkok



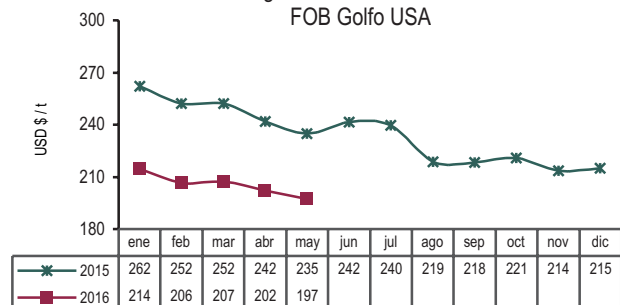
Fuente: BCRP, FAO, ODEPA

En mayo, el precio del arroz blanco tailandés (15% granos quebrados) registró un aumento de 7% en comparación al mes anterior, situación atribuible a la firme demanda por parte de los países importadores, y la preocupación por el fenómeno de El Niño que afectaría la producción del sureste de Asia.

### Trigo



Trigo N°2 Hard Red Winter  
FOB Golfo USA




Fuente: BCRP, FAO, ODEPA

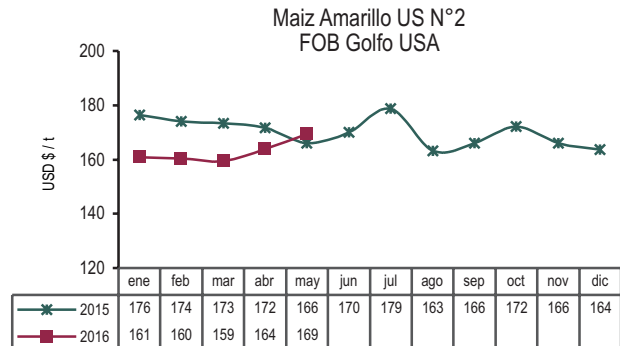
El precio del trigo duro en mayo, retrocedió por la incidencia de los abundantes suministros mundiales, principalmente por parte de Estados Unidos y Argentina; así como, por condiciones climáticas favorables en las zonas productoras de Estados Unidos



# Maíz

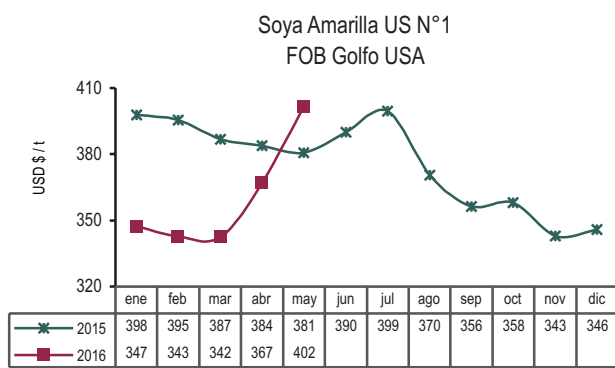


El precio del maíz US. N° 2 subió en mayo, por los y condiciones climáticas adversas (sequía) acontecidas en las zonas productoras de Brasil y el retraso en las siembras en Estados Unidos, sin embargo, previsiones de una mayor oferta por parte de Rusia, Argentina y Ucrania, limitaron un mayor aumento del precio.



Fuente: BCRP, FAO, ODEPA

# Soya

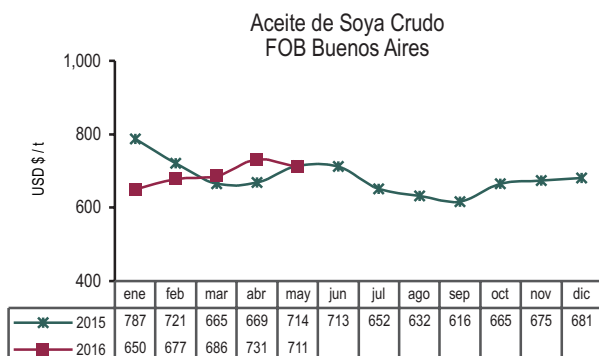


Fuente: BCRP, FAO, ODEPA

La noticia con respecto a la probabilidad de que las exportaciones de soya podrían disminuir como consecuencia de la mala calidad en la oleaginosa provocada por las lluvias abundantes en Argentina y el clima adverso en Brasil, incidieron en el incremento del precio del frijol de soya en mayo.

Por otro lado, el precio del aceite de se contrajo, debido a la influencia de pronósticos de condiciones atmosféricas favorables para las zonas productoras de Estados Unidos y la firmeza del dólar estadounidense.

En el mes de mayo del 2016, en comparación con el precio alcanzado en el mes anterior; el precio del frijol de soya subió 9% y del aceite de soya bajó 3%. Y en referencia al mes de mayo del año 2015, el precio del frijol de soya aumentó 6% y el del aceite de soya decreció en 0,4%.



Fuente: BCRP, FAO, ODEPA





# Azúcar

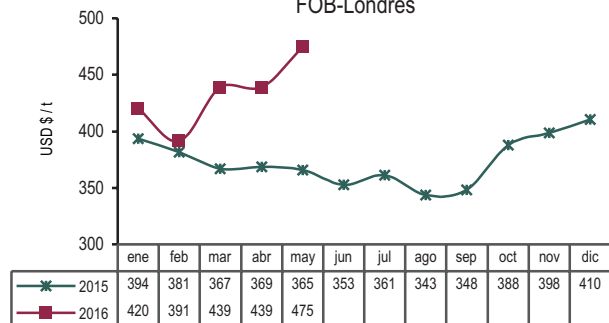


En el mes de mayo, el precio del azúcar contrato N° 5, registró un alza que resultó del anuncio de la Organización Internacional de Azúcar, con respecto a un déficit del endulzante, este déficit global es el primero en seis años, y se debe a la caída de las cosechas en los dos principales productores, Tailandia e India.

Al contrario, el precio del azúcar contrato N° 16, descendió a consecuencia del fortalecimiento del dólar estadounidense y ventas especulativas efectuadas por los fondos de inversión.

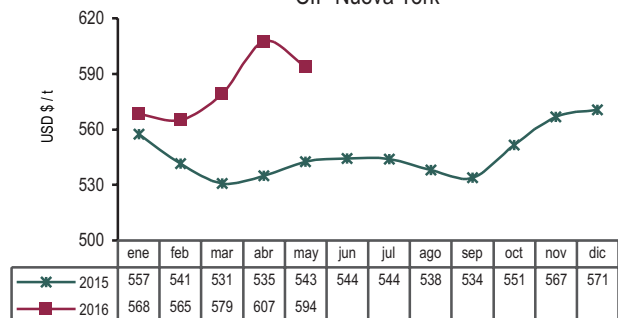
En mayo del 2016, en comparación al mes anterior, el precio del azúcar contrato N° 5 (blanca) aumentó 8% y el precio del azúcar contrato N° 16 (rubia) bajó 2%. En cuanto a los valores alcanzados en mayo del 2015, los precios crecieron 30% y 9%, respectivamente.

Azúcar Refinada Contrato N° 5  
FOB-Londres



Fuente: BCRP, FAO, ODEPA

Azúcar Contrato N° 16  
CIF-Nueva York




Fuente: BCRP, FAO, ODEPA




**Dirección General de Seguimiento y  
Evaluación de Políticas - DGESEP**

**Dirección de Estadística Agraria - DEA**  
Jr. Yauyos 258. Cercado de Lima

 209 -8800 (anexo 4261)

 siea@minagri.gob.pe

 [www.minagri.gob.pe](http://www.minagri.gob.pe)  
[siea.minagri.gob.pe](http://siea.minagri.gob.pe)