



MINISTERIO
DE AGRICULTURA
Y RIEGO

Precios en **MERCADOS INTERNACIONALES** de Productos Agrarios

Nº: 11 / Año: 16 / Noviembre 2016



Dirección General de Seguimiento y Evaluación de Políticas - DGESEP

Precios en MERCADOS INTERNACIONALES de Productos Agrarios

REPÚBLICA DEL PERÚ

Pedro Pablo Kuczynski Godard

Presidente Constitucional del Perú

MINISTERIO DE AGRICULTURA Y RIEGO

José Manuel Hernández Calderón

Ministro

VICEMINISTERIO DE POLÍTICAS AGRARIAS

Pablo Benjamín Quijandría Salmón

Viceministro

Dirección General de Seguimiento y Evaluación de Políticas

Christian Garay Torres

Director General

Dirección de Estadística Agraria

Manuel Eduardo Castro Larrea

Director

Autor:

Jackelin Mendieta

Cordinador:

Percy Noblecilla

Diseño y diagramación digital:

Elva Castro Ballvé

Lima, Enero 2017



PRECIOS FOB **de las Exportaciones según principales** **destinos**

En el periodo enero-noviembre del 2016, las agroexportaciones alcanzaron un valor FOB de USD 5 072 millones, registrando un aumento de 10% con respecto al mismo periodo del año anterior.

Los precios promedio de los siguientes productos registraron variaciones positivas en el mes de noviembre con respecto al mes anterior: leche evaporada (9% más), cebollas frescas (2%), café (1%), espárragos frescos (5%), banano tipo "Cavendish Valery" (1%), mangos frescos (8%), uvas frescas (6%), hortalizas preparadas sin congelar (3%).

Por otro lado, los precios promedio de los siguientes productos registraron variaciones a la baja en el mes de noviembre con respecto al mes anterior: madera aserrada o debastada longitudinalmente (-3%), frutos del género capsicum (-1%), alcohol etílico sin desnaturalizar (-1%), quinua (-2%), cacao en grano (-2%), alcachofas preparadas (-5%) y preparaciones utilizadas para la alimentación de los animales (-0,03%).

En cuanto a las exportaciones agrarias, los principales productos demandados en el mercado internacional son: café sin descafeinar, uvas frescas, espárragos frescos,

paltas, quinua, cacao en grano, preparaciones utilizadas para la alimentación de los animales, mangos frescos, leche evaporada, bananas Cavendish Valery, alcachofas preparadas, cebollas, hortalizas preparadas sin congelar, alcohol etílico sin desnaturalizar, maderas aserradas o debastada longitudinalmente y frutos del género Capsicum.

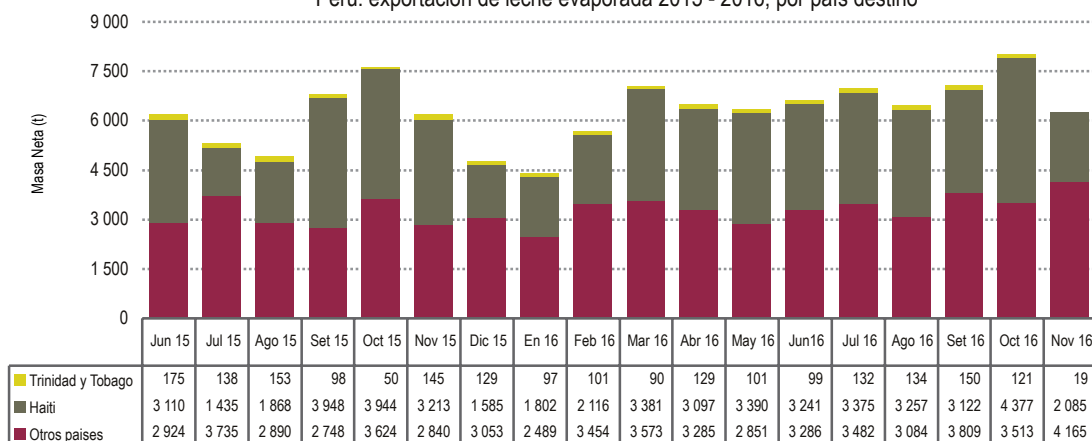
Durante los once primeros meses del 2016 se exportaron productos mediante 625 partidas arancelarias, de las cuales el presente boletín considera las 20 que corresponden a los productos mencionados en el párrafo anterior; dichas partidas arancelarias en su conjunto abarcaron el 60% del total exportado, alcanzando USD 3 027 millones.

A continuación, se presenta la evolución mensual de la masa neta exportada (toneladas) y valores unitarios promedio FOB (USD/t), en mercados de destino de los principales productos del ranking de exportaciones agrarias del Perú durante los últimos 18 meses; así como los precios en los principales mercados mayoristas de Estados Unidos, Canadá y Europa y cotizaciones internacionales de los principales commodities agrarios.

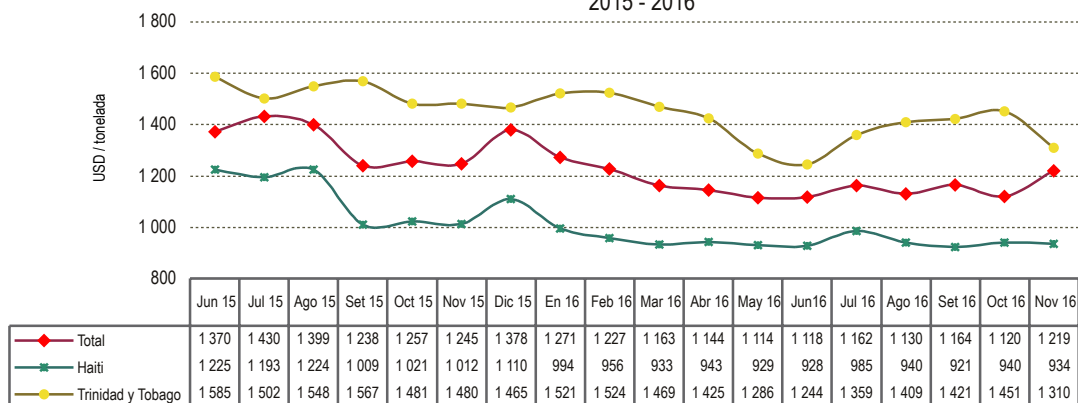


Leche evaporada

Perú: exportación de leche evaporada 2015 - 2016, por país destino



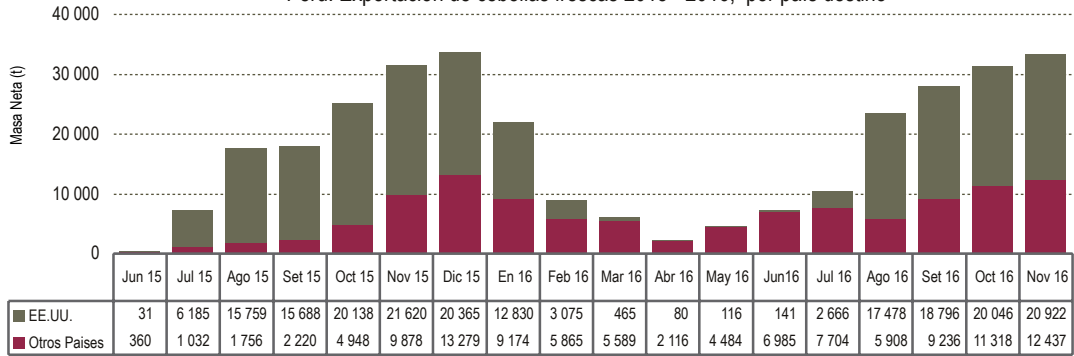
Perú: Valor unitario promedio FOB por principales destinos de exportación de leche evaporada 2015 - 2016



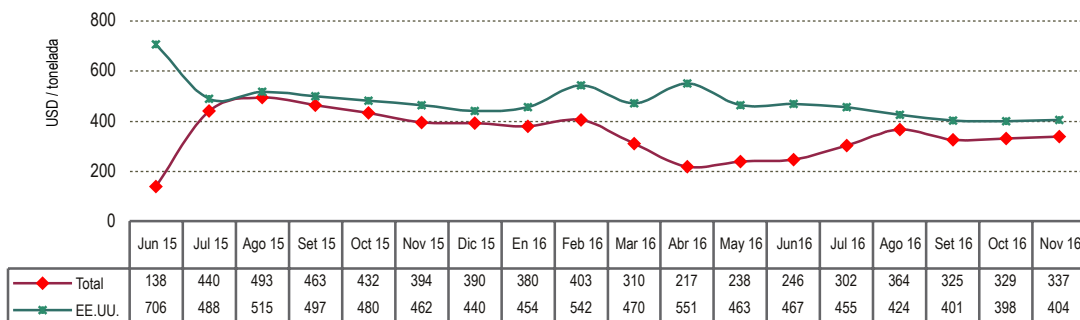


Cebollas

Perú: Exportación de cebollas frescas 2015 - 2016, por país destino



Perú: Valor unitario promedio FOB por principales destinos de exportación de cebollas frescas 2015 - 2016



Precio de Cebolla en mercados mayoristas

Origen	Variedad	Calibre	Unidad: US \$ / caja-sacos	
			11 noviembre 2016	25 noviembre 2016

Mercado: Mayorista de Miami

California 25 lb	Red Globe Type	jbo	14,00/17,00	14,00/17,00
Canadá 25 lb	Red Globe Type	jbo	...	10,00/11,00
Idaho-Oregon 25 lb	Red Globe Type	jbo	14,00/15,00	12,50/15,00
México 25 lb	Red Globe Type	jbo	12,00/14,00	12,00/14,00
Washington 25 lb	Red Globe Type	jbo	15,00/16,00	14,00/15,00
Idaho-Oregon 50 lb	Yellow Spanish Hybrid	jbo col	12,50/16,00 13,00/16,00	11,50/13,00 11,50/14,00

sigue...



Cebollas
(continúa)

Origen	Variedad	Calibre	Unidad: US \$ / caja-sacos	
			11 noviembre 2016	25 noviembre 2016
México 50 lb	Blanca	jbo	20,00/21,00	20,00/21,00
Nevada 50 lb	Blanca	jbo	22,00/23,00	...
Washington 50 lb	Yellow Hybrid	jbo	13,00/14,00	12,00/14,00
Mercado: Mayorista de New York				
California 25 lb	Red Globe Type	jbo med	10,00 7,00/8,00
Canadá 25 lb	Red Globe Type	jbo med	8,00/10,00 7,00/8,00	7,00/8,00 7,00/8,00
Idaho 25 lb	Red Globe Type	jbo	...	7,00/8,00
New York 25 lb	Red Globe Type	jbo med	9,00/10,00 7,00/9,00	8,00/9,00 6,00/8,00
California 50 lb	Blanca	jbo	...	20,00
Canadá 50 lb	Yellow Globe Type	jbo	...	10,00
Idaho-Oregon 50 lb	Yellow Spanish Hybrid	jbo col	9,00/10,00 11,00/12,00	9,00/10,00 11,00/12,00
	Blanca	jbo	18,00/22,00	18,00/20,00
New York 50 lb	Yellow Globe Type	jbo	10,00/11,00	8,00/10,00
Washington 50 lb	Yellow Hybrid	jbo	9,00/10,00	9,00/10,00

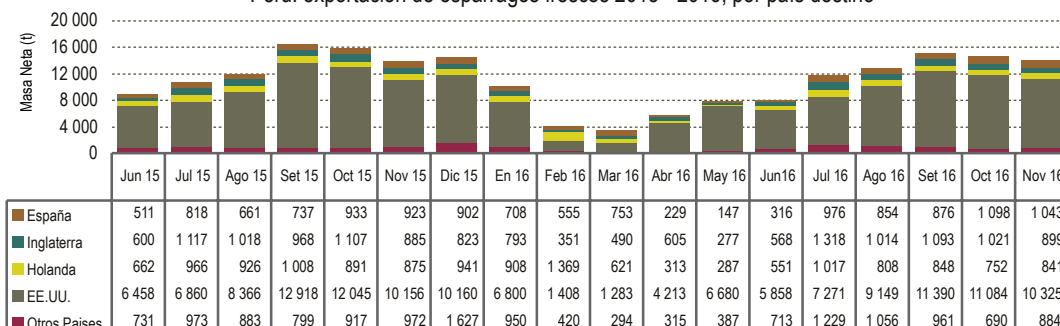
col : colosal jbo : jumbo med : medium lge : large s/e : sin especificar

Fuente: USDA-Market News Com., 2016

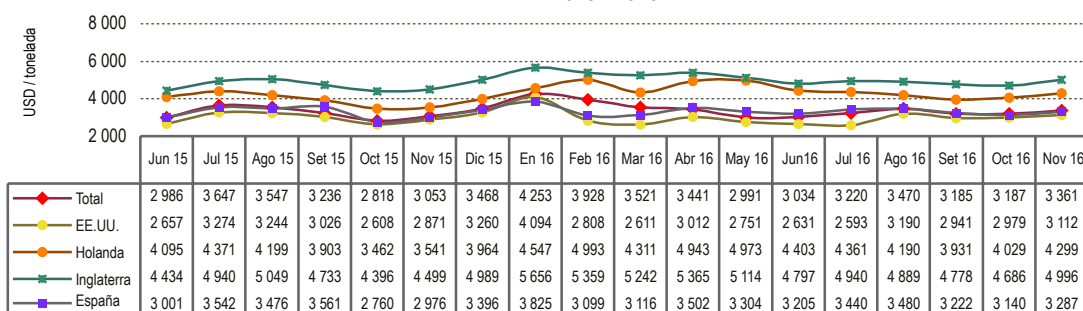


Espárragos

Perú: exportación de espárragos frescos 2015 - 2016, por país destino



Perú: Valor unitario promedio FOB por principales destinos de exportación de espárragos frescos 2015 - 2016



Precio de Espárrago en mercados mayoristas

Origen	Variedad	Calibre	Unidad: US \$ / caja 11 libras	
			11 noviembre 2016	25 noviembre 2016

Mercado Mayorista de Chicago

México	Verde	jbo	26,00	...
		lge	20,00/28,00	...
		sml	18,00	...
		std	20,50/24,00	...
Perú	Verde	jbo	27,50	28,50/31,50
		lge	22,00/26,00	29,50/32,00
		sml	18,00	...
		std	20,50/24,00	24,50/26,00
		xlge	22,00	24,50
	Blanco	lge	29,00/34,00	40,00
		std	29,00/34,00	40,00

Mercado Mayorista de Miami

Perú	Verde	jbo	29,00/32,50	29,00/32,50
		lge	26,00/28,50	28,00/30,00
		sml	20,00	...
		std	26,00/28,50	28,00/30,00
		xlge	27,00/30,00	27,00/30,00
	Blanco	std	30,00/33,00	33,00/34,00

sigue...



Espárragos
(continúa)

Origen	Variedad	Calibre	Unidad: US \$ / caja 11 libras	
			11 noviembre 2016	25 noviembre 2016

Mercado Mayorista de New York

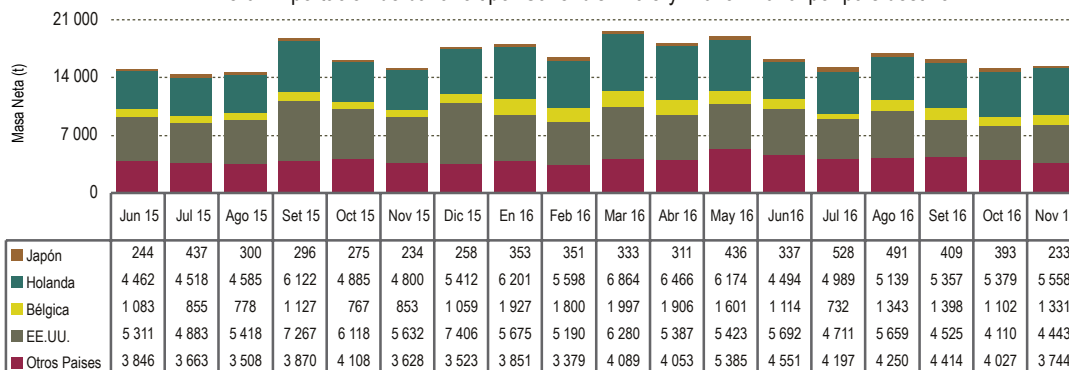
México	Verde	jbo	24,00	32,00
		lge	26,00/28,00	32,00/34,00
		std	24,00/26,00	30,00/34,00
Perú	Verde	jbo	23,00/25,00	30,00/32,00
		lge	26,00/28,00	30,00/32,00
		std	25,00/26,00	30,00/32,00
		xlge	23,00/26,00	28,00/30,00
	Blanco	lge	28,00/30,00	...
		std	24,00/25,00	...

std : estándar **jbo** : jumbo **med** : medium **lge** : large **xlge** : extra large **s/e** : sin especificar
Fuente: USDA-Market News Com., 2016

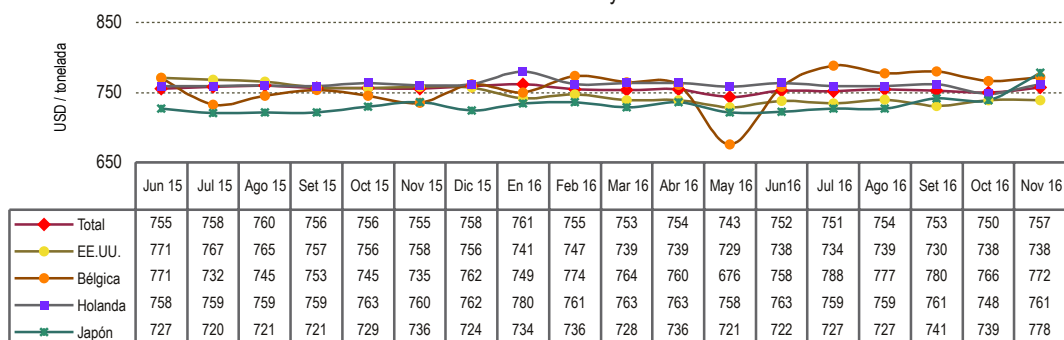


Banano

Perú: Exportación de banano tipo "Cavendish Valery" 2015 - 2016 por país destino



Perú: Valor unitario promedio FOB por principales destinos de exportación de banano "Cavendish Valery" 2015 - 2016




Precio de Banano en mercados mayoristas

Origen	Variedad	Calibre	Unidad: US \$ / caja 40 libras	
			11 noviembre 2016	25 noviembre 2016
Mercado Mayorista de Chicago				
Colombia	s/e	s/e	16,00/18,00	16,00/18,00
Costa Rica	s/e	s/e	16,00/18,00	16,00/18,00
Guatemala	s/e	s/e	16,00/18,00	16,00/18,00
Honduras	s/e	s/e	17,00/17,70	17,00/17,70
México	s/e	s/e	16,00/18,00	16,00/18,00
Mercado Mayorista de Miami				
Costa Rica	s/e	s/e	16,00/17,00	16,00/17,00
Guatemala	s/e	s/e	14,00/15,00	14,00/15,00
Honduras	s/e	s/e	14,00/17,00	14,00/17,00

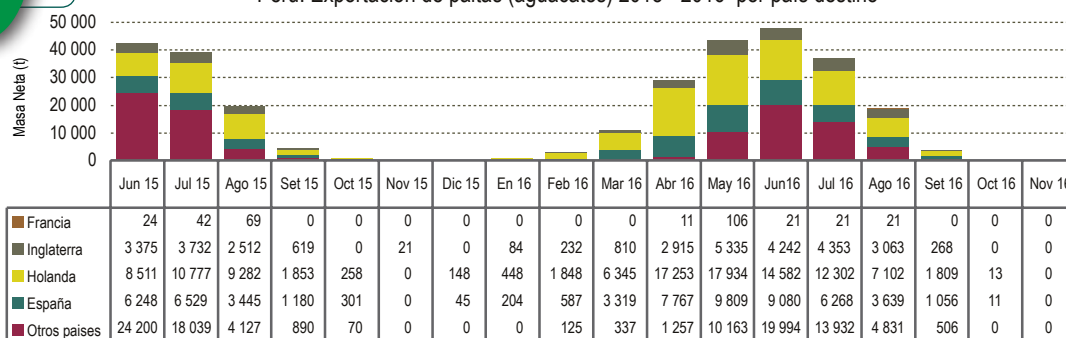
s/e: sin especificar

Fuente: USDA-Market News Com., 2016

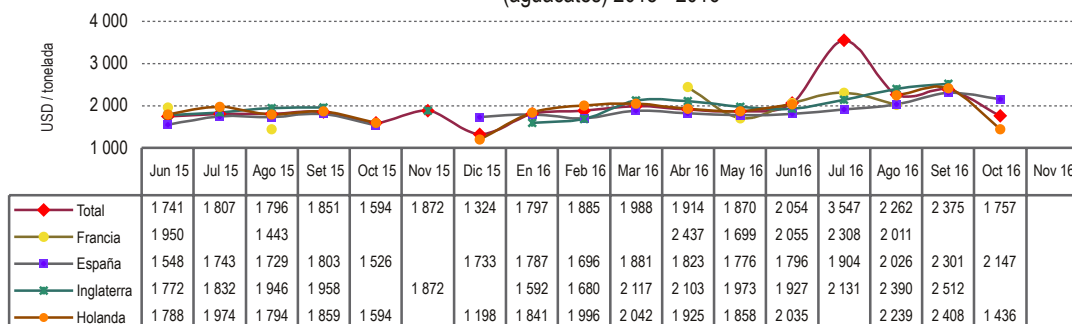


Paltas

Perú: Exportación de paltas (aguacates) 2015 - 2016 por país destino



Perú: Valor unitario promedio FOB por principales destinos de exportación de paltas (aguacates) 2015 - 2016



Precio de Paltas en mercados mayoristas

Origen	Variedad	Calibre	Unidad: US \$ / caja 20 lb (2 lyr)	
			11 noviembre 2016	25 noviembre 2016

Mercado Mayorista de New York

Chile	Hass	48	55,00/60,00	...
		70	...	18,00/20,00
República Dominicana	Hass	48	...	18,00/20,00
		70	...	16,00
Florida	Various Greenskin Varieties	18	...	20,00
México	Hass	32	55,00/60,00	30,00/36,00
		36	50,00/65,00	34,00/36,00
		40	55,00/65,00	30,00/36,00
		48	53,00/65,00	30,00/35,00
		60	58,00	24,00/28,00

Mercado Mayorista de Los Angeles

Chile	Hass	32	...	24,00/25,00
		36	...	24,00/25,00
México	Hass	32	...	30,00/32,00
		36	45,00/58,00	33,00/40,00
		40	...	32,00/38,00
		48	45,00/58,00	28,00/36,00
		60	30,00/52,00	25,00/30,00

sigue...



Paltas
(continúa)

Origen	Variedad	Calibre	Unidad: US \$ / caja 20 lb (4 kg)	
			11 noviembre 2016	25 noviembre 2016

Mercado Mayorista de New Covent Garden

España	Bacon	s/e	7,18	5,28
---------------	-------	-----	------	------

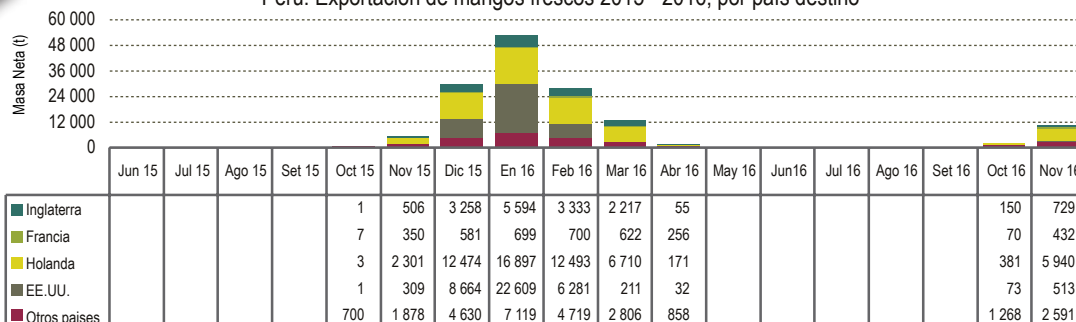
s/e : sin especificar

Fuente: USDA-Market News Com., 2016

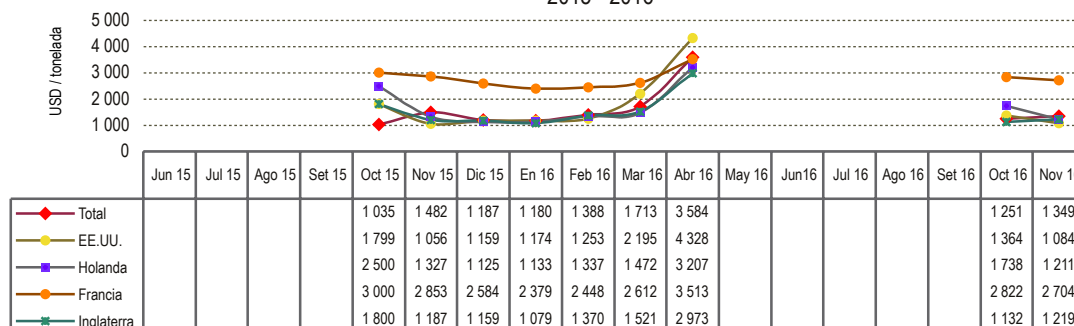


Mango

Perú: Exportación de mangos frescos 2015 - 2016, por país destino



Perú: Valor unitario promedio FOB por principales destinos de exportación de mangos frescos 2015 - 2016



Precio de Mango en mercados mayoristas

Origen	Variedad	Calibre	Unidad: US \$ / caja 4-4,5 kg (1 lyr)	
			11 noviembre 2016	25 noviembre 2016

Mercado Mayorista de Miami

Ecuador	Ataulfo	20	7,50/8,00	7,50/8,00
	Francis (Francine)	7-8-9-10-12	9,50/10,00	9,00/10,00
	Tommy Atkins	7-8-10	7,00/8,00	7,00/8,00

Mercado Mayorista de New York

Brasil	Tommy Atkins	6	7,00/8,00	...
		7	7,00/9,00	...
		8	8,00/9,00	7,00/8,00
		9	8,00/9,00	8,00/9,00
		10-12	7,00	...
Ecuador	Ataulfo	12	11,00	...
		14	11,00/12,00	11,00/13,00
		16	11,00	10,00/12,00
		18	9,00	10,00/12,00
		20	7,00	...
	22	6,00	...	
	24	5,00	...	
	Tommy Atkins	7-8	8,00/8,50	6,50/8,00
		9	8,00/8,50	6,00/8,00
		10	7,00	6,00
12		6,50/7,00	5,00/6,50	

Fuente: USDA-Market News Com., 2016




Mango
(continúa)

Origen	Variedad	Calibre	Unidad: US \$ / caja 5 kg	
			11 noviembre 2016	25 noviembre 2016

Mercado Mayorista de New Convent Garden

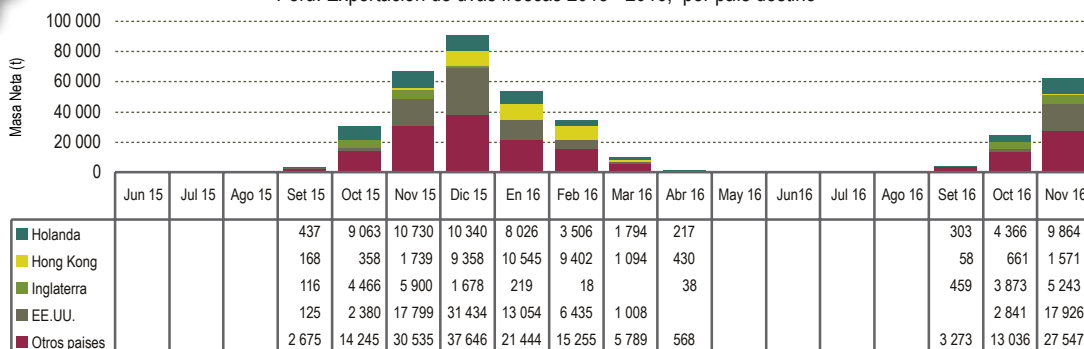
Egipto	Keitt	8	6,19	...
Brasil	Keitt	8	...	7,45
Ecuador	Tommy Atkins	8	5,57	...

Fuente: USDA-Market News Com., 2016

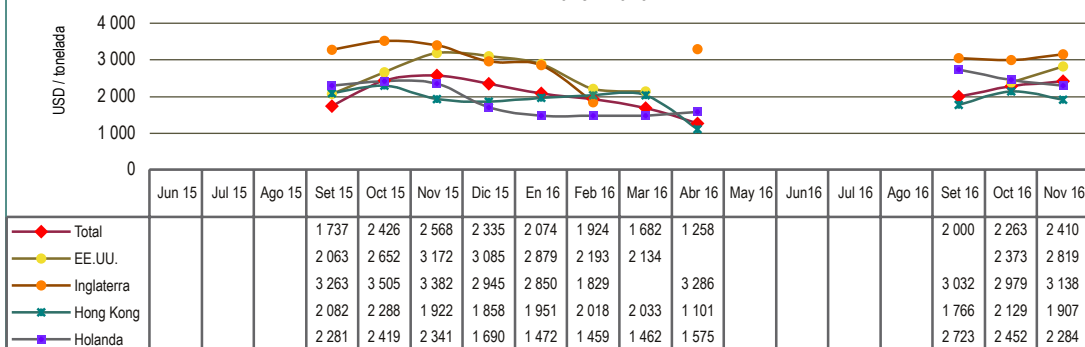


Uva

Perú: Exportación de uvas frescas 2015 - 2016, por país destino



Perú: Valor unitario promedio FOB por principales destinos de exportación de uvas frescas 2015 - 2016



Precio de Uva en mercados mayoristas

Origen	Variedad	Calibre	Unidad: US \$ / caja 19 lb	
			11 noviembre 2016	25 noviembre 2016

Mercado Mayorista de New York

California	Autumn King	jbo	36,00/38,00	30,00/36,00
		lge	22,00/25,00	...
		xlge	24,00/28,00	26,00/28,00
	Autumn Royal	lge	18,00/20,00	...
		lge-xlge	...	24,00/26,00
		xlge	24,00/28,00	26,00/30,00
	Crimson Seedless	lge	22,00	...
		xlge	24,00	...
	Red Globe	lge	18,00/20,00	...
		xlge	22,00/24,00	20,00/22,00
Red Seedless	lge	...	26,00/28,00	
Scarlet Royal	lge	20,00/24,00	...	
	med	22,00	21,00	
	xlge	24,00/28,00	24,00/26,00	
Sweet Celebration	lge	21,00/24,00	...	
	xlge	25,00/28,00	25,00/30,00	
White Seedless Type	xlge	...	30,00/36,00	

sigue...



Uvas
(continúa)

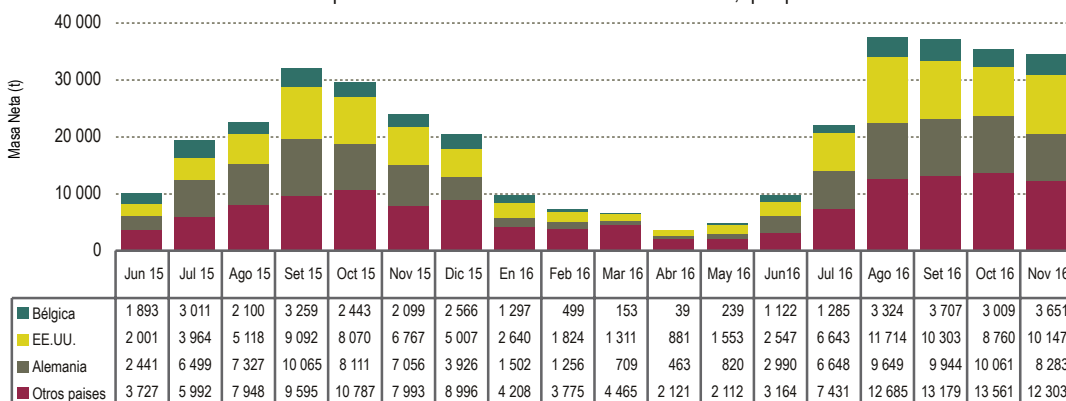
Origen	Variedad	Calibre	Unidad: US \$ / caja 19 lb	
			11 noviembre 2016	25 noviembre 2016
Perú	Red Globe	xlge	25,00	...
Mercado Mayorista de Los Angeles				
California	Autumn King	lge	20,00/22,00	20,00/22,00
		xlge	24,00/26,00	24,00/26,00
	Autumn Royal	xlge	22,00/24,00	22,00/26,00
	Black Seedless	xlge	24,00/28,00	24,00/26,00
	Crimson Seedless	lge	20,00/22,00	16,00/20,00
		med-lge	14,00/16,00	...
	Red Seedless	xlge	28,00/32,00	26,00/30,00
	Scarlet Royal	lge	18,00/20,00	18,00/20,00
		xlge	22,00/24,00	22,00/24,00
White Seedless Type	xlge	30,00/32,00	28,00/30,00	

jbo: jumbo **med:** medium **lge:** large **xlge:** extra large **s/e:** sin especificar
Fuente: USDA-Market News Com., 2016

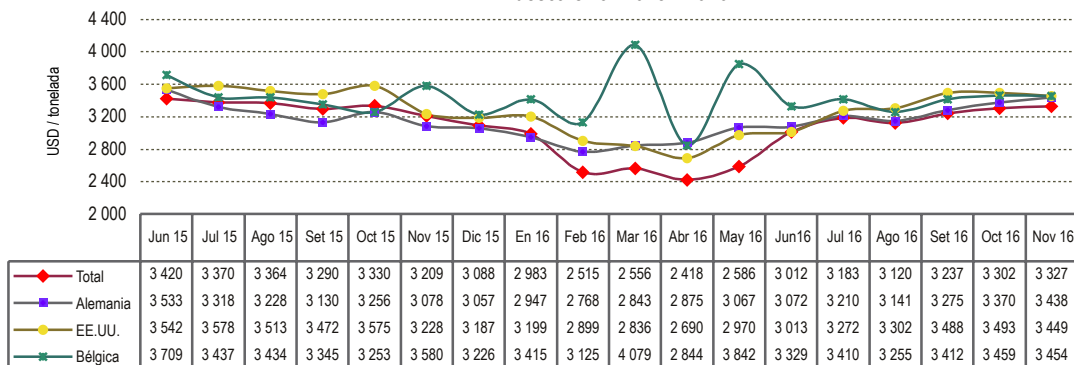


Café

Perú: exportación de café sin descafeinar 2015 - 2016, por país destino

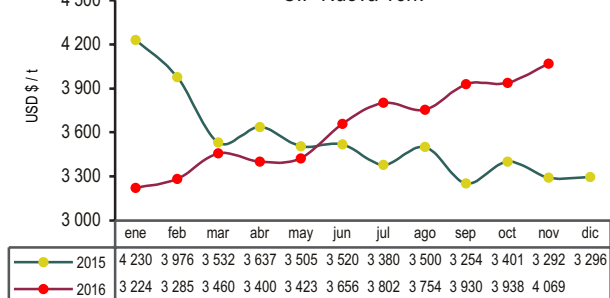


Perú: Valor unitario promedio FOB por principales destinos de exportación de Café sin descafeinar 2015 - 2016




Cotización internacional

Café - Otros suaves Arábigos
CIF-Nueva York



Fuente: BCRP

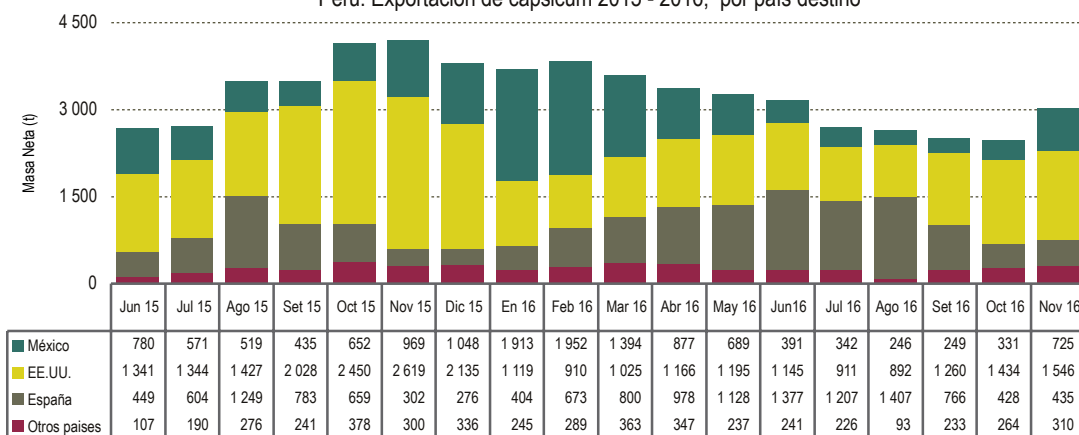
El aumento del precio del café en noviembre obedeció a proyecciones de suministros ajustados debido a las malas cosechas en Brasil, Vietnam e Indonesia; además de la progresiva frecuencia de compra por parte de los países importadores y el mayor volumen de compras especulativas realizadas por los fondos de inversión.



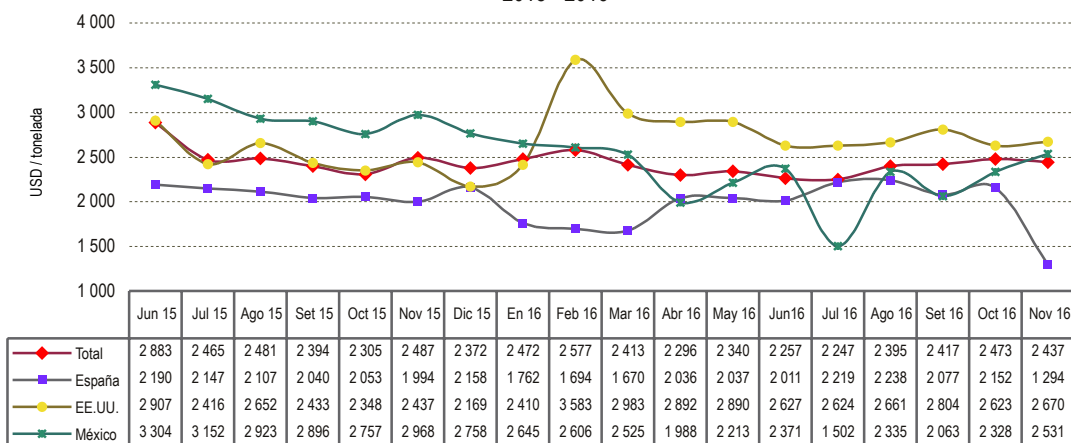
Frutos de los género Capsicum



Perú: Exportación de capsicum 2015 - 2016, por país destino



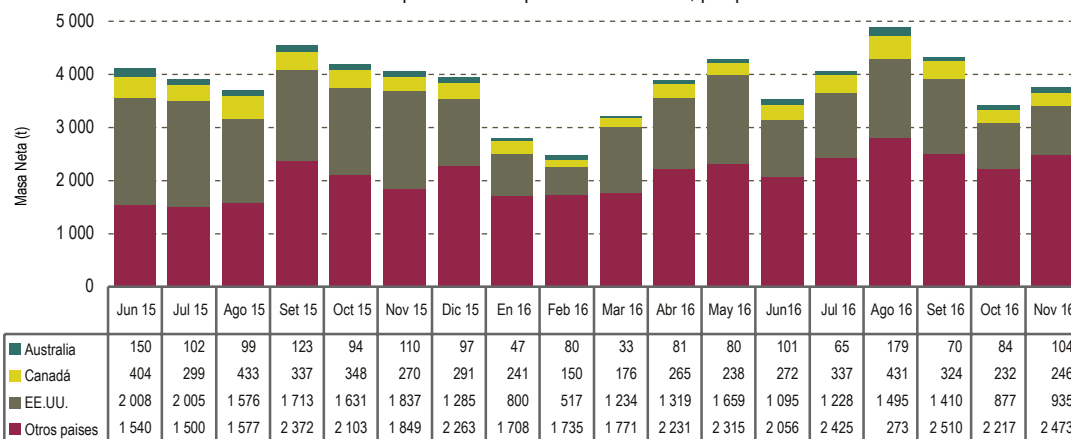
Perú: Valor unitario promedio FOB por principales destinos de exportación de capsicum
2015 - 2016



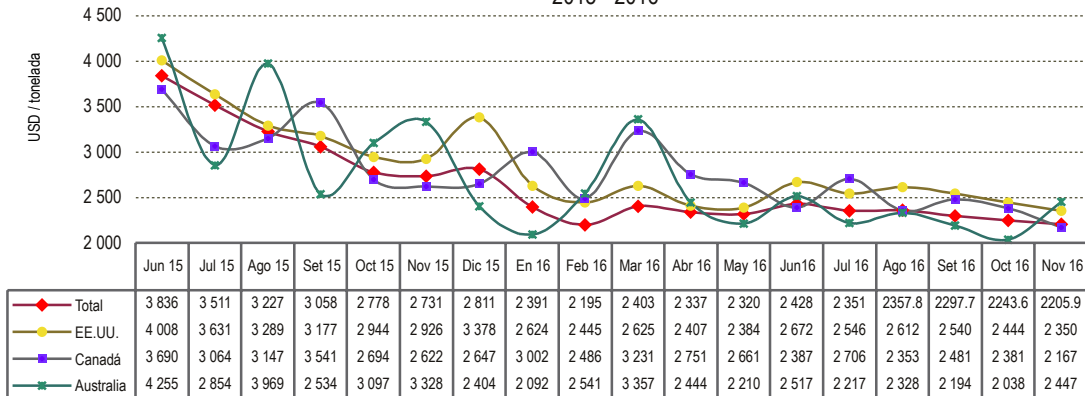



Quinua

Perú: Exportación de quinua 2015 - 2016, por país destino



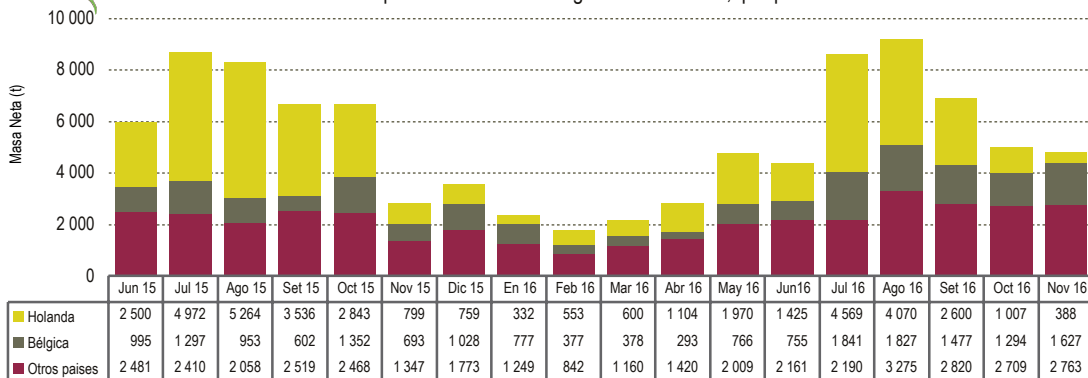
Perú: Valor unitario promedio FOB por principales destinos de exportación de quinua 2015 - 2016



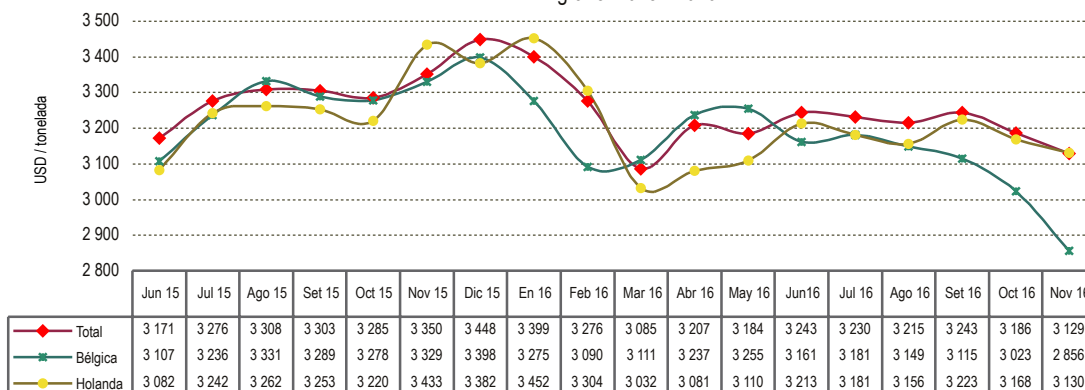


Cacao

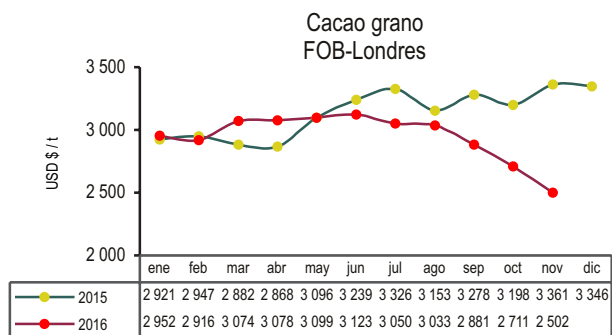
Perú: Exportación de cacao en grano 2015 - 2016, por país destino



Perú: Valor unitario promedio FOB por principales destinos de exportación de cacao en grano 2015 - 2016




Cotización internacional



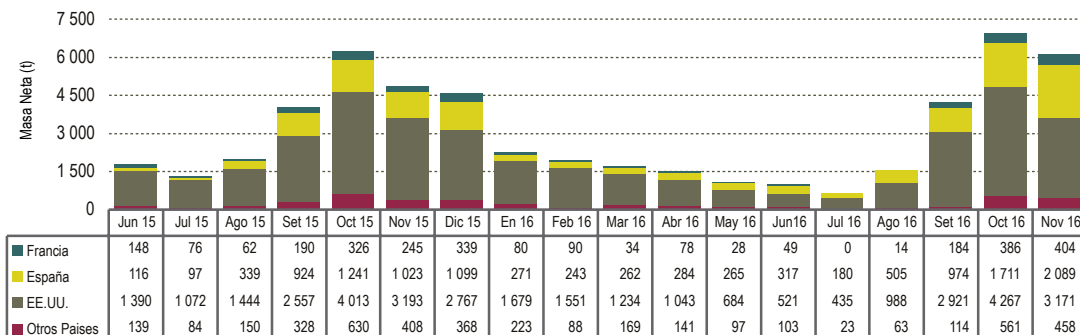
Fuente: ICCO

El descenso del precio del cacao en noviembre, aconteció principalmente a causa del mayor número de ventas especulativas, efectuadas por los operadores, quienes se basaron en las expectativas generadas por perspectivas de un superávit mundial del grano para el periodo 2016-2017.

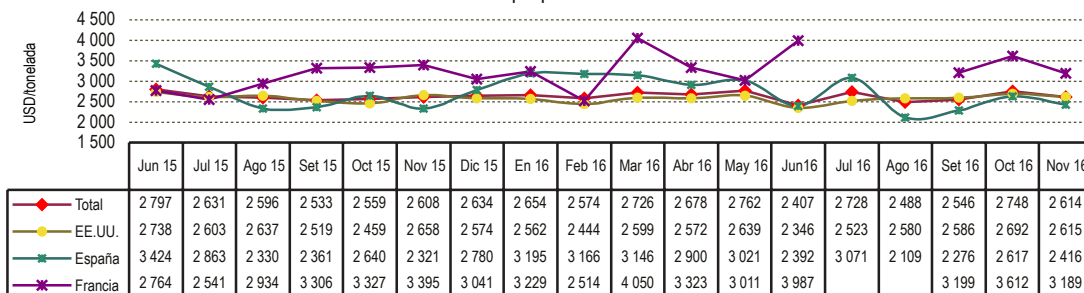


Alcachofa

Perú: exportación de alcachofas preparadas 2015 - 2016, por país destino



Perú: Valor unitario promedio FOB por principales destinos de exportación de alcachofas preparadas 2015 - 2016



Precio de Alcachofa en mercados mayoristas

Origen	Variedad	Calibre	Unidad: US \$ / caja	
			11 noviembre 2016	25 noviembre 2016

Mercado Mayorista de Los Angeles

California	Globe Thorned Green	12-18-24	30,00	30,00
	Globe Thorned	med-lse sml-lse	28,00/32,00 32,00	30,00/32,00 ...

Mercado Mayorista Miami

California	Globe Thorned Green	12-18	33,00/34,00	33,00/34,00
	Globe Thornless Green	sml-lse	78,00/79,00	78,00/79,00

Mercado de San Francisco

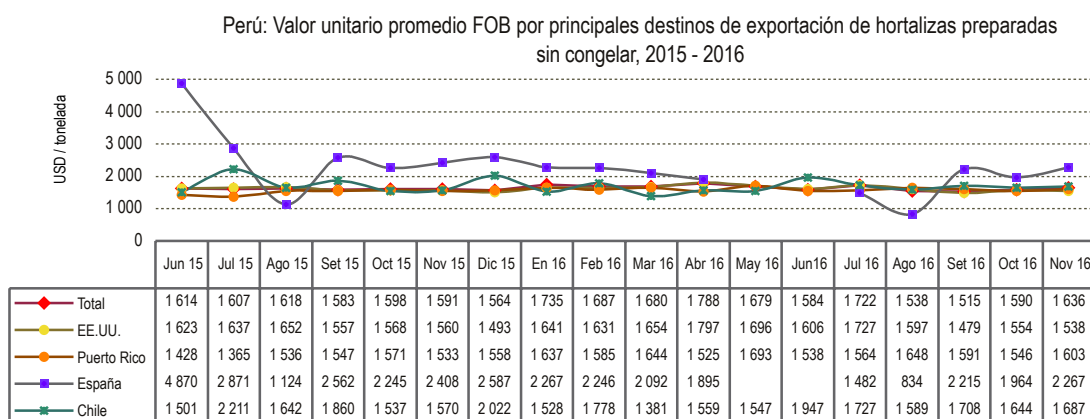
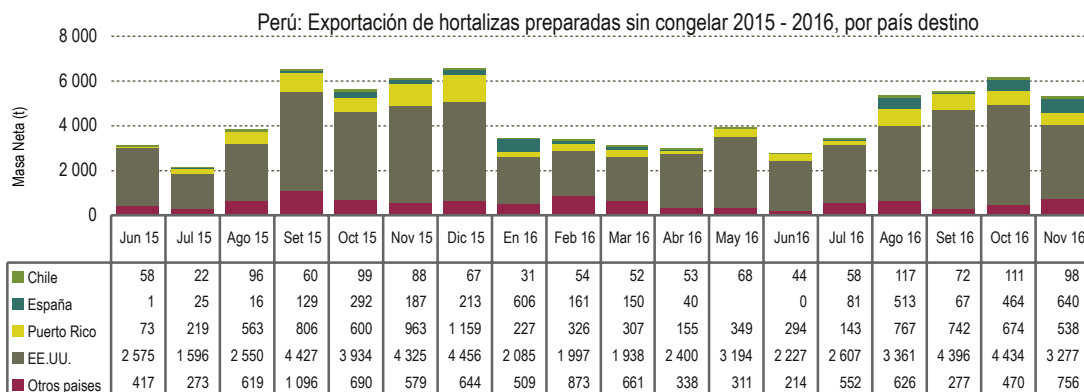
California	Globe	18	23,00	28,00
		24	22,00/23,00	28,00
		30	21,00	26,00
		36	12,00/15,00	26,00
		Globe Green	18-24-30-36	38,00
		48	16,00	...
		sml-lse	35,00	...
	Globe Thornless Green	30	15,00	15,00

sml: small med: medium lge: large lse: suelto

Fuente: USDA-Market News Com., 2016



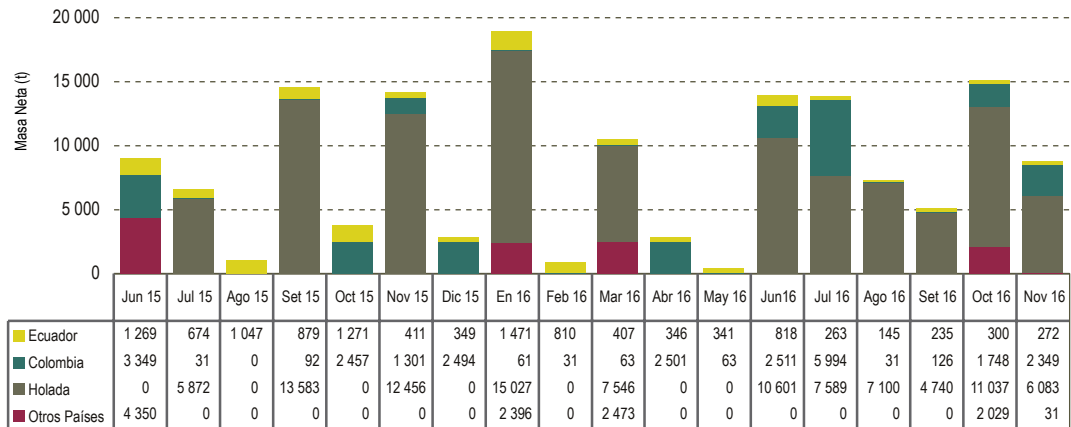
Hortalizas Preparadas



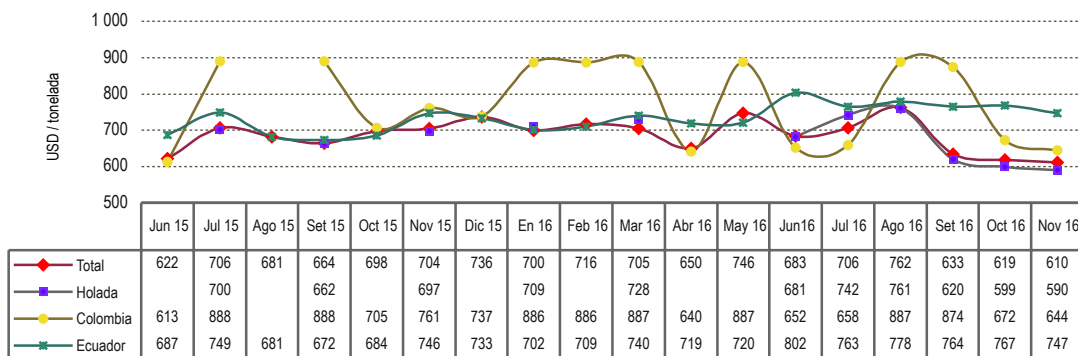


Alcohol

Perú: Exportación de alcohol etílico sin desnaturalizar 2015 - 2016, por país destino



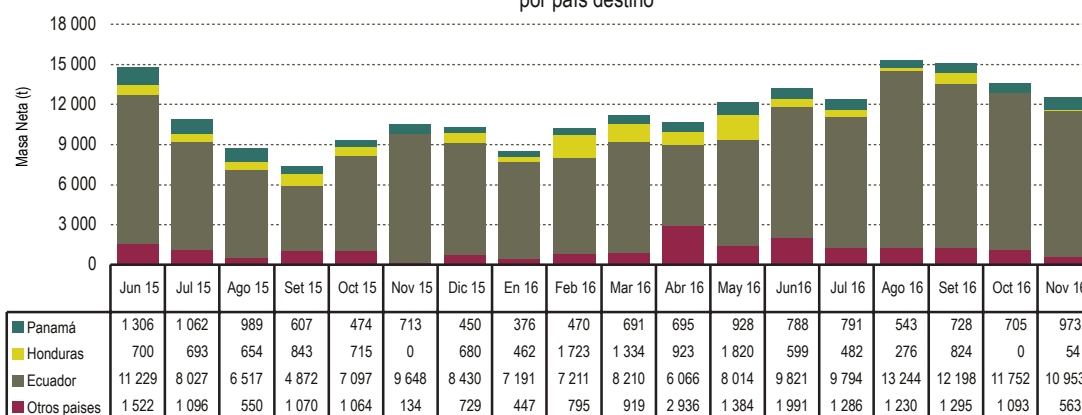
Perú: Valor unitario promedio FOB por principales destinos de exportación de alcohol sin desnaturalizar 2015 - 2016



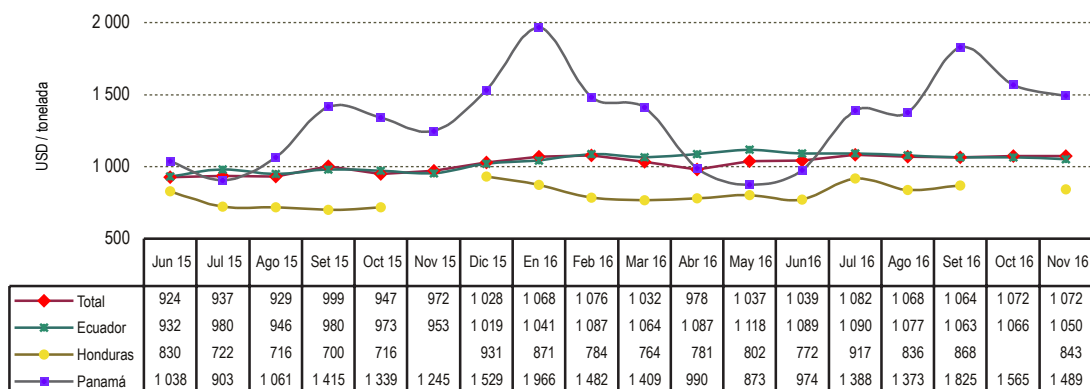



Preparaciones utilizadas para alimentación de los animales

Perú: Exportación de preparaciones utilizadas para la alimentación de los animales 2015 - 2016, por país destino



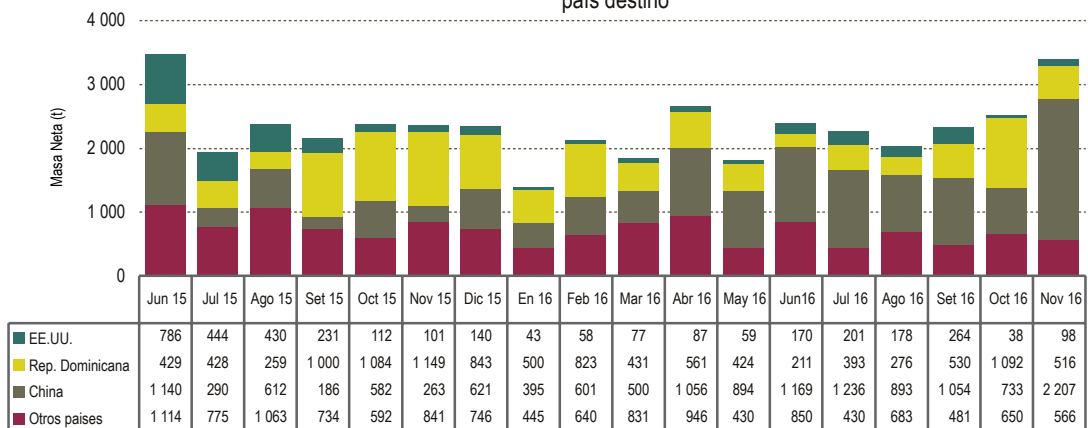
Perú: Valor unitario promedio FOB por principales destinos de exportación de preparaciones utilizadas para la alimentación de los animales 2015 - 2016



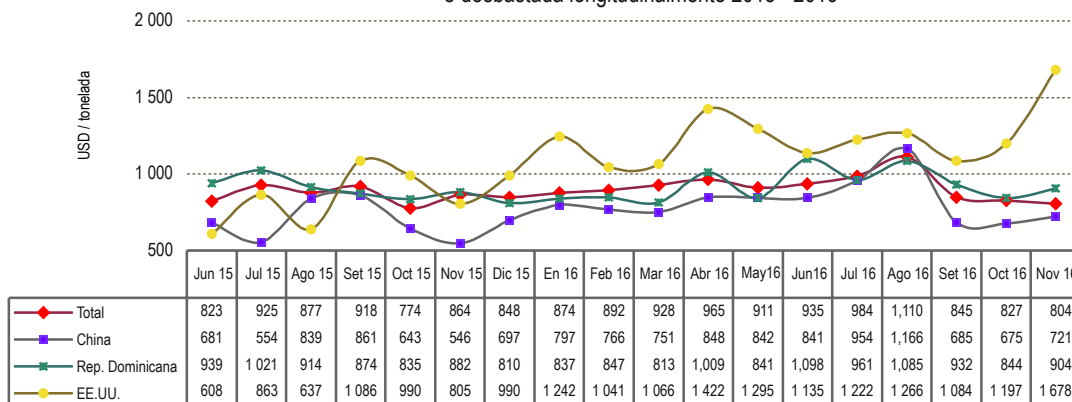


Madera aserrada o desbastada longitudinalmente

Perú: exportación de madera aserrada o desbastada longitudinalmente 2015 - 2016, por país destino



Perú: Valor unitario promedio FOB por principales destinos de exportación de madera aserrada o desbastada longitudinalmente 2015 - 2016





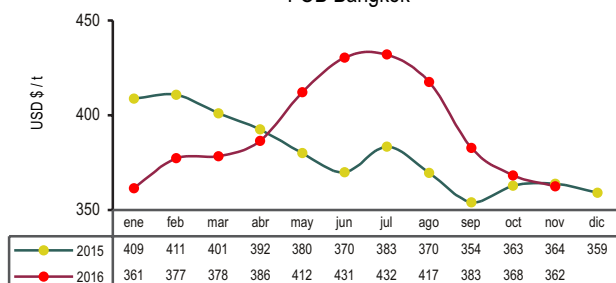
COTIZACIONES INTERNACIONALES de principales commodities agrarios

En noviembre del 2016, en comparación con el mes anterior, los precios internacionales del café, maíz, fríjol de soya, aceite de soya, y azúcar contrato N° 16 fueron impulsados por la firme demanda global, aunada al aumento del precio del petróleo, entre los principales factores. Por otro lado, los precios del cacao, arroz, trigo y azúcar contrato N° 5 registraron decrementos, que acontecieron como resultado de previsiones de una mayor producción, el aumento de la cotización del dólar estadounidense y ventas especulativas realizadas por los fondos de inversión.



Arroz

Arroz Blanco Tailandés - 15%g.q.
FOB Bangkok



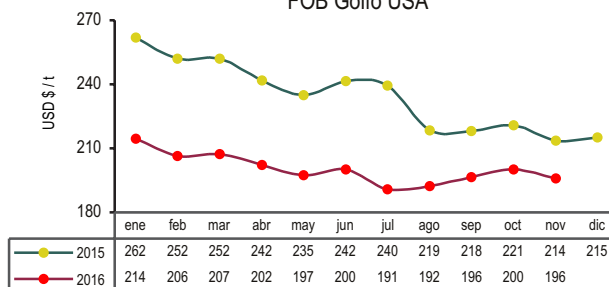
Fuente: ODEPA

En noviembre, el precio del arroz blanco tailandés (15% granos quebrados), descendió debido a la contracción de la demanda a nivel global, el mayor número de ventas especulativas realizadas por los inversionistas, así como por perspectivas de una mayor producción de arroz en cáscara procedente de Camboya para el 2016, en comparación con el año 2015.

Trigo




Trigo N°2 Hard Red Winter
FOB Golfo USA



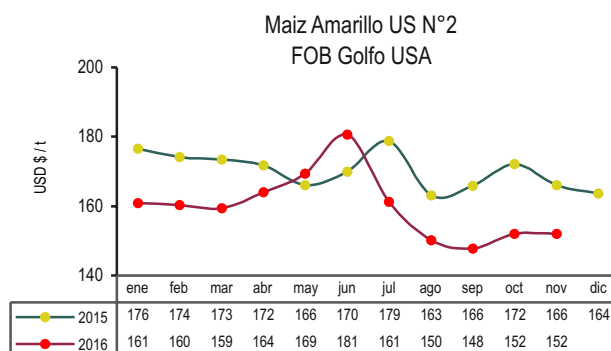
Fuente: ODEPA

La menor demanda por parte de los países importadores, la fortaleza del dólar estadounidense, la amplia oferta a nivel mundial, ventas especulativas realizadas por los fondos de inversión y condiciones climáticas favorables acontecidas en las principales zonas productoras de Estados Unidos, Argentina y Australia, fueron los principales factores bajistas del precio del trigo duro, en el mes de noviembre.



Maíz

A pesar de los amplios suministros del grano procedentes de Estados Unidos y a nivel mundial, el precio del maíz US. N° 2 en noviembre registró un leve incremento, por el orden de 0,1%, que fue originado por la incidencia del alza del precio del petróleo, la fuerza de la cotización del complejo soya y compras técnicas realizadas por los inversionistas.



Fuente: FAO

Soya

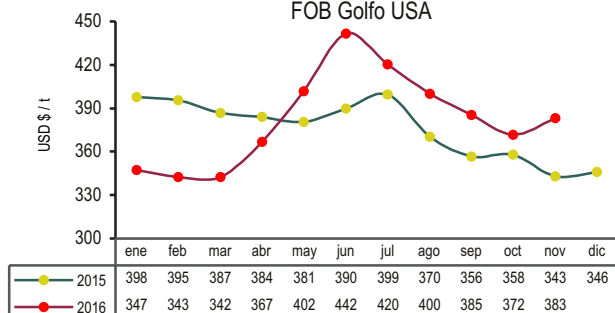


Los precios del complejo soya (fríjol de soya y aceite de soya), en el mes de noviembre aumentaron a causa de la influencia del alza del precio del petróleo, la firmeza de la demanda a nivel global, principalmente por parte de China y el mayor número de compras especulativas efectuadas por los fondos de inversión.

Asimismo contribuyó con el incremento del precio del complejo soya el informe de la Agencia de Protección Ambiental de Estados Unidos, que pronosticó un incremento en el uso de aceite de soya.

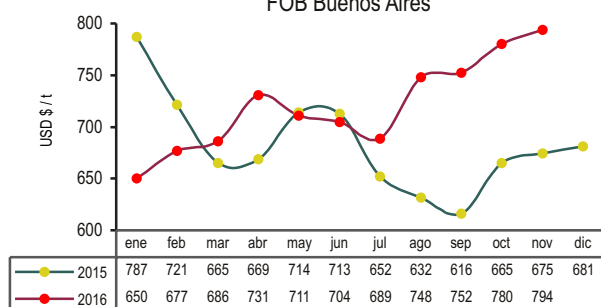
En noviembre del 2016, con respecto al precio alcanzado en el mes anterior; el precio del fríjol de soya subió 3% y el del aceite de soya 2%. Y en referencia al mes de noviembre del año 2015, el precio del fríjol de soya aumentó 12% y el del aceite de soya 18%.

Soya Amarilla US N°1 FOB Golfo USA



Fuente: FAO, ODEPA

Aceite de Soya Crudo FOB Buenos Aires



Fuente: FAO, ODEPA



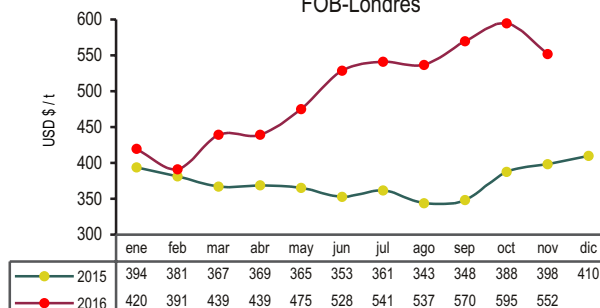
Azúcar

El precio del azúcar contrato N° 5 en noviembre retrocedió como consecuencia de perspectivas de un récord en la cosecha de caña de azúcar 2016-2017 procedente de Brasil (primer productor mundial de caña, azúcar y etanol).

Por otro lado, el precio del azúcar contrato N° 16 se incrementó por la influencia del alza del precio del petróleo y el mayor número de compras especulativas realizadas por los inversionistas. También incidió con el aumento del precio, la especulación con respecto a que el Gobierno estadounidense restringiría las importaciones desde México.

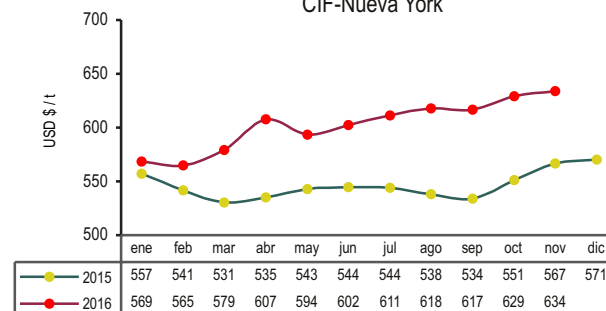
En noviembre del 2016, en comparación al mes anterior, el precio del azúcar contrato N° 5 (blanca) bajó 7% y el del azúcar contrato N° 16 (rubia) subió 1%. Mientras que en referencia a los valores alcanzados en noviembre del 2015, los precios crecieron 38% y 12%, respectivamente.

Azúcar Refinada Contrato N° 5
FOB-Londres



Fuente: BCRP, ODEPA

Azúcar Contrato N° 16
CIF-Nueva York



Fuente: BCRP, ODEPA



MINISTERIO
DE AGRICULTURA
Y RIEGO

**Dirección General de Seguimiento y
Evaluación de Políticas - DGESEP**

Dirección de Estadística Agraria - DEA
Jr. Yauyos 258. Cercado de Lima



209 -8800 (anexo 4261)



siea@minagri.gob.pe



www.minagri.gob.pe
siea.minagri.gob.pe