



MINISTERIO
DE AGRICULTURA
Y RIEGO

Precios en **MERCADOS INTERNACIONALES** de Productos Agrarios

Nº: 10 / Año: 15 / Octubre 2016



Dirección General de Seguimiento y Evaluación de Políticas - DGESEP

Precios en MERCADOS INTERNACIONALES de Productos Agrarios

REPÚBLICA DEL PERÚ

Pedro Pablo Kuczynski Godard

Presidente Constitucional del Perú

MINISTERIO DE AGRICULTURA Y RIEGO

José Manuel Hernández Calderón

Ministro

VICEMINISTERIO DE POLÍTICAS AGRARIAS

Pablo Benjamín Quijandría Salmón

Viceministro

Dirección General de Seguimiento y Evaluación de Políticas

Christian Garay Torres

Director General

Dirección de Estadística Agraria

Manuel Eduardo Castro Larrea

Director

Autor:

Jackeline Mendieta

María Elena Zegarra

Cordinador:

Percy Noblecilla

Diseño y diagramación digital:

Elva Castro Ballvé

Lima, Diciembre 2016



PRECIOS FOB **de las Exportaciones según principales** **destinos**

Las exportaciones agrarias entre enero y octubre del 2016, alcanzaron un valor FOB de USD 4 396 millones, registrando un aumento de 9% con respecto al mismo periodo del 2015.

Los precios promedio de los siguientes productos registraron variaciones positivas en el mes de octubre con respecto al mes anterior: frutos del género capsicum (2%), cebollas frescas (1%), café (2%), uvas frescas (14%), hortalizas preparadas sin congelar (5%), alcachofas preparadas (8%) y preparaciones utilizadas para la alimentación de los animales (1%).

Por otro lado, los precios promedio de los siguientes productos registraron variaciones a la baja en el mes de octubre con respecto al mes anterior: leche evaporada (-4% más), madera aserrada o debastada longitudinalmente (-2%), espárragos frescos (-0,1%), alcohol etílico sin desnaturalizar (-2%), banano tipo "Cavendish Valery" (-0,4%), paltas frescas (-25%), quinua (-3%) y cacao en grano (-2%).

En cuanto a las exportaciones agrarias, los principales productos demandados en el mercado internacional son: café sin

descafeinar, uvas frescas, espárragos frescos, paltas, quinua, cacao en grano, preparaciones utilizadas para la alimentación de los animales, mangos frescos, leche evaporada, bananas Cavendish Valery, alcachofas preparadas, cebollas, hortalizas preparadas sin congelar, alcohol etílico sin desnaturalizar, maderas aserradas o debastada longitudinalmente y frutos del género Capsicum.

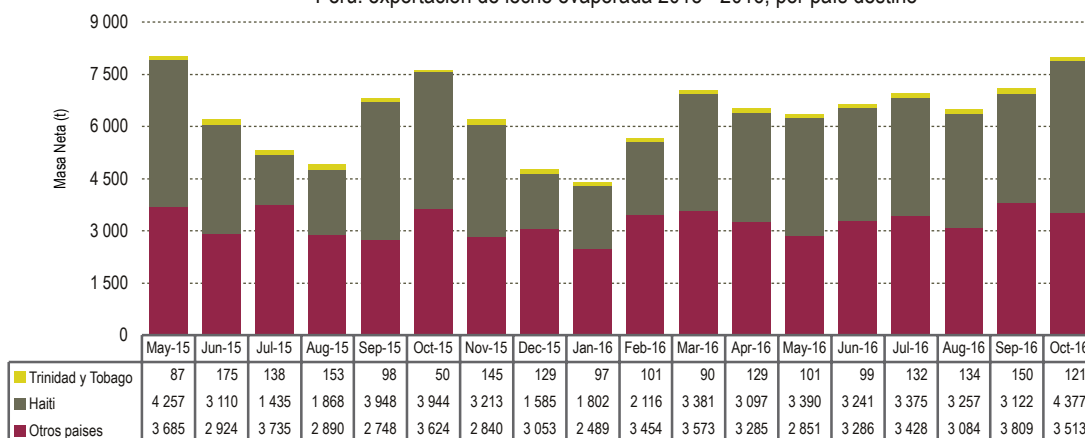
Durante enero-octubre de 2016 se exportaron productos mediante 613 partidas arancelarias, de las cuales el presente boletín considera las 20 que corresponden a los productos mencionados en el párrafo anterior; dichas partidas arancelarias en su conjunto abarcaron el 58% del total exportado, totalizando en USD 2 534 millones.

A continuación, se presenta la evolución mensual de la masa neta exportada (toneladas) y valores unitarios promedio FOB (USD/t), en mercados de destino de los principales productos del ranking de exportaciones agrarias del Perú durante los últimos 18 meses; así como los precios en los principales mercados mayoristas de Estados Unidos, Canadá y Europa y cotizaciones internacionales de los principales commodities agrarios.

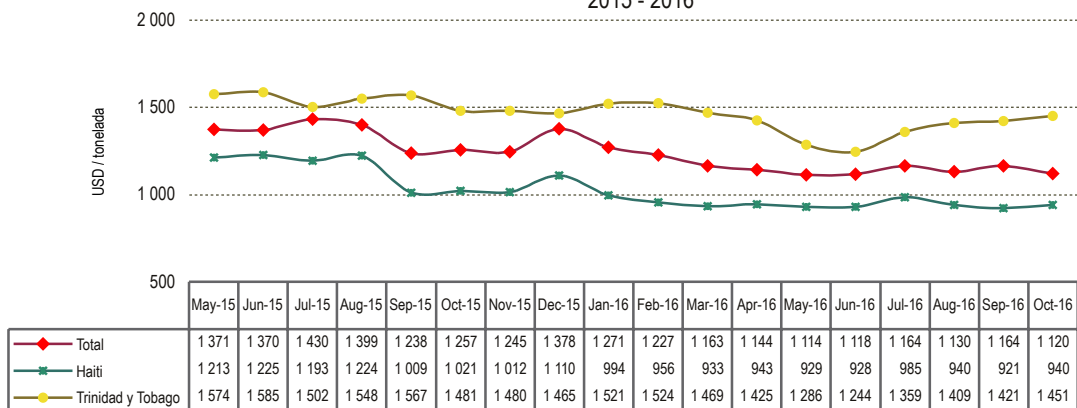


Leche evaporada

Perú: exportación de leche evaporada 2015 - 2016, por país destino



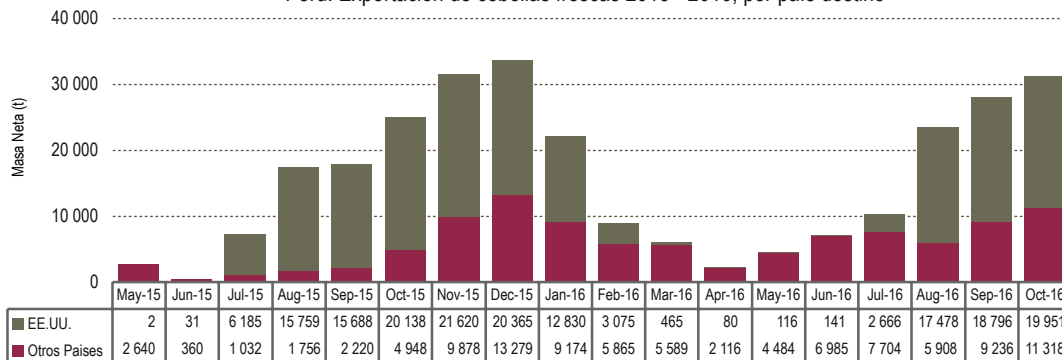
Perú: Valor unitario promedio FOB por principales destinos de exportación de leche evaporada 2015 - 2016



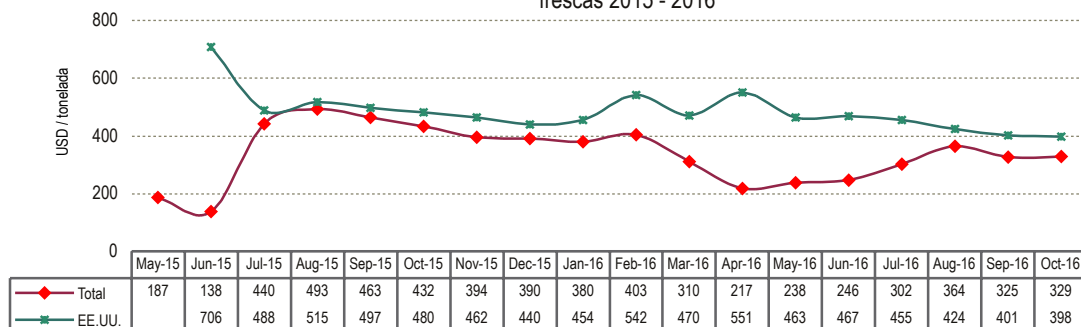


Cebollas

Perú: Exportación de cebollas frescas 2015 - 2016, por país destino



Perú: Valor unitario promedio FOB por principales destinos de exportación de cebollas frescas 2015 - 2016



Precio de Cebolla en mercados mayoristas

Origen	Variedad	Calibre	Unidad: US \$ / caja-sacos	
			07 octubre 2016	28 octubre 2016

Mercado: Mayorista de Miami

California 25 lb	Red Globe Type	jbo	16,00/18,00	14,00/17,00
Canadá 25 lb	Red Globe Type	jbo	14,00/15,00	14,00/15,00
Idaho-Oregon 25 lb	Yellow Spanish Hybrid	jbo	...	14,00/15,00
México 25 lb	Red Globe Type	jbo	12,00/14,00	12,00/14,00
Washington 25 lb	Red Globe Type	jbo	15,00/16,00	15,00/16,00
Canadá 50 lb	Yellow Globe Type	jbo	14,00/15,00	...

sigue...



Cebollas
(continúa)

Origen	Variedad	Calibre	Unidad: US \$ / caja-sacos	
			07 octubre 2016	28 octubre 2016
Colorado 50 lb	Yellow Hybrid	jbo	...	15,00/16,00
Idaho-Oregon 50 lb	Yellow Spanish Hybrid	jbo col	12,50/17,00 13,00/18,00	12,50/17,00 13,00/18,00
México 50 lb	Blanca	jbo	...	19,00/20,00
Nevada 50 lb	Blanca	jbo	...	22,00/23,00
Nuevo México 50 lb	Yellow Grano	jbo	13,00/16,00	13,00/16,00

Mercado: Mayorista de New York

California 25 lb	Red Globe Type	jbo med	9,00/11,00 7,00/9,00
Canadá 25 lb	Red Globe Type	jbo med	8,00/11,00 ...	8,00/10,00 7,00/8,00
Idaho 25 lb	Blanca Boilers	s/e	22,00	22,00/23,00
New York 25 lb	Red Globe Type	jbo med	9,00/11,00 7,00/9,00	9,00/10,00 8,00/9,00
California 50 lb	Blanca	jbo	...	22,00/26,00
Canadá 50 lb	Yellow Globe Type	jbo	10,00	12,00
Idaho 50 lb	Blanca	jbo	20,00/21,00	...
Idaho-Oregon 50 lb	Yellow Spanish Hybrid	jbo col	12,00/13,00 13,00/18,00	10,00/11,00 11,00/13,00
	Blanca	jbo	...	18,00/22,00
New York 50 lb	Yellow Globe Type	jbo	11,00	9,00/11,00
Oregon 50 lb	Yellow Hybrid	jbo	11,50/14,00	10,00/11,00
	Blanca	jbo	18,00/20,00	...
Washington 50 lb	Yellow Hybrid	jbo	12,00/13,00	10,00/12,00
	Blanca	jbo	18,00/20,00	...

col : colosal


jbo : jumbo

med : medium

lge : large

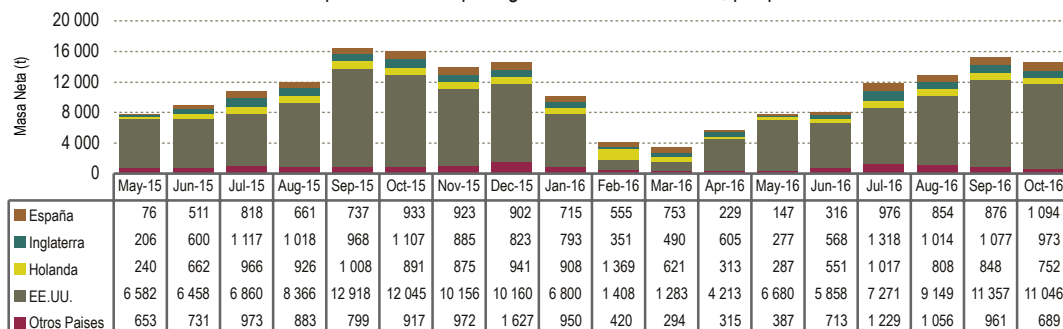
s/e : sin especificar

Fuente: USDA-Market News Com., 2016

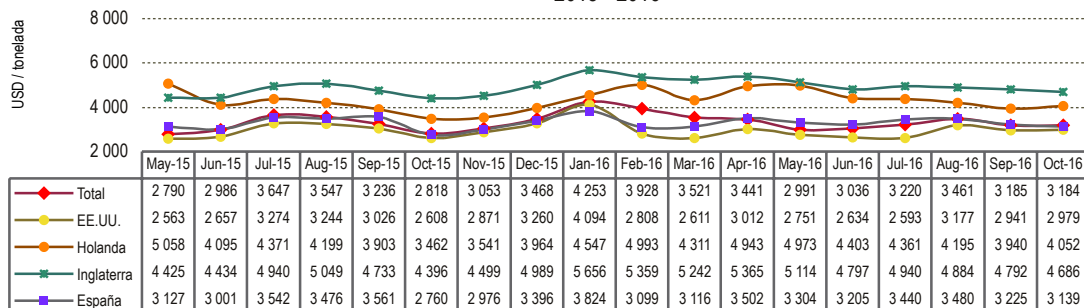


Espárragos

Perú: exportación de espárragos frescos 2015 - 2016, por país destino



Perú: Valor unitario promedio FOB por principales destinos de exportación de espárragos frescos 2015 - 2016



Precio de Espárrago en mercados mayoristas

Origen	Variedad	Calibre	Unidad: US \$ / caja 11 libras	
			07 octubre 2016	28 octubre 2016

Mercado Mayorista de Chicago

México	Verde	lge	28,00/29,00	22,50/25,00
		sml	18,50	...
		std	28,00/29,00	22,50/24,50
	Blanco	xlge	...	23,00/27,50
		lge	...	24,50
		std	...	24,50
Perú	Verde	jbo	28,50/31,00	26,50/29,50
		lge	27,00/30,00	22,50/27,50
		sml	18,50	...
		std	26,00/29,50	22,00/28,00
	Morado	xlge	...	24,00/27,50
		xlge	...	24,50
Blanco	lge	28,00/28,50	28,00	
	std	28,00/28,50	28,00	

Mercado Mayorista de Miami

Perú	Verde	jbo	28,00/32,00	23,00/27,00
		lge	27,00/31,00	22,00/27,00
		sml	19,00/20,00	19,00/20,00
		std	26,00/29,00	25,00/26,50
		xlge	26,00/28,00	22,00/28,00
	Blanco	std	26,00/27,50	26,00/27,00

sigue...



Espárragos
(continúa)

Origen	Variedad	Calibre	Unidad: US \$ / caja-sacos	
			07 octubre 2016	28 octubre 2016

Mercado Mayorista de New York

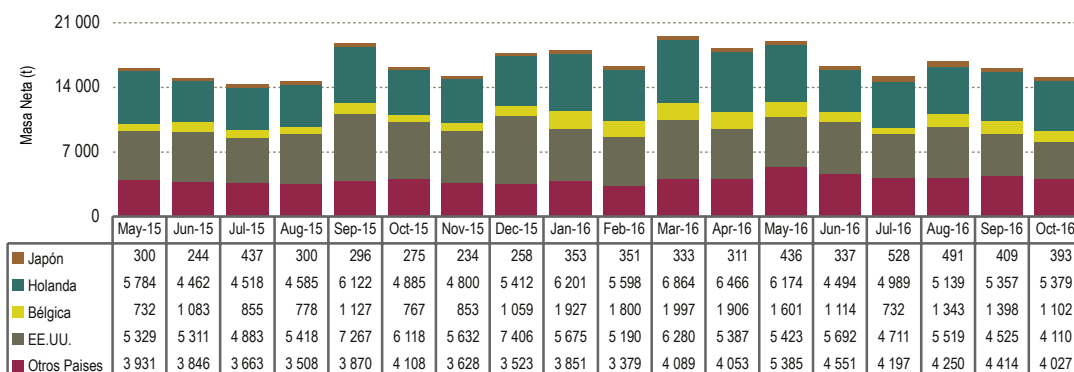
México	Verde	jbo	28,00/32,00	24,00/30,00
		lge	30,00	30,00/32,00
		std	28,00	28,00
Perú	Verde	jbo	28,00/30,00	24,00/25,00
		lge	24,00/26,00	24,00/30,00
		m ved-sml	...	24,00
		std	24,00/26,00	26,00/28,00
		xlge	25,00/28,00	28,00
	Blanco	lge	24,00/26,00	26,00
		std	...	24,00/25,00

std : estándar **jbo** : jumbo **med** : medium **lge** : large **xlge** : extra large **s/e** : sin especificar
Fuente: USDA-Market News Com., 2016

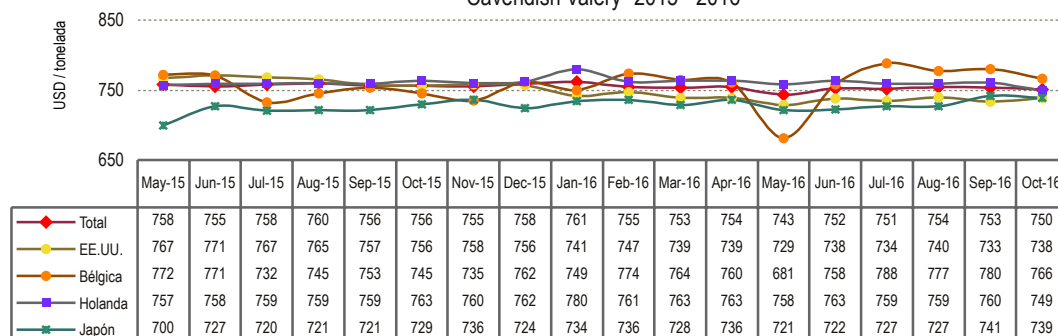


Banano

Perú: Exportación de banano tipo "Cavendish Valery" 2015 - 2016, por país destino



Perú: Valor unitario promedio FOB por principales destinos de exportación de banano "Cavendish Valery" 2015 - 2016



Precio de Banano en mercados mayoristas

Origen	Variedad	Calibre	Unidad: US \$ / caja 40 libras	
			07 octubre 2016	28 octubre 2016

Mercado Mayorista de Chicago


Colombia	s/e	s/e	16,00/18,00	16,00/18,00
Costa Rica	s/e	s/e	16,00/18,00	16,00/18,00
Guatemala	s/e	s/e	16,00/18,00	16,00/18,00
Honduras	s/e	s/e	17,00/17,70	17,00/17,70
México	s/e	s/e	16,00/18,00	16,00/18,00

Mercado Mayorista de Miami

Costa Rica	s/e	s/e	16,00/17,00	16,00/17,00
Guatemala	s/e	s/e	14,00/15,00	14,00/15,00
Honduras	s/e	s/e	14,00/17,00	14,00/17,00

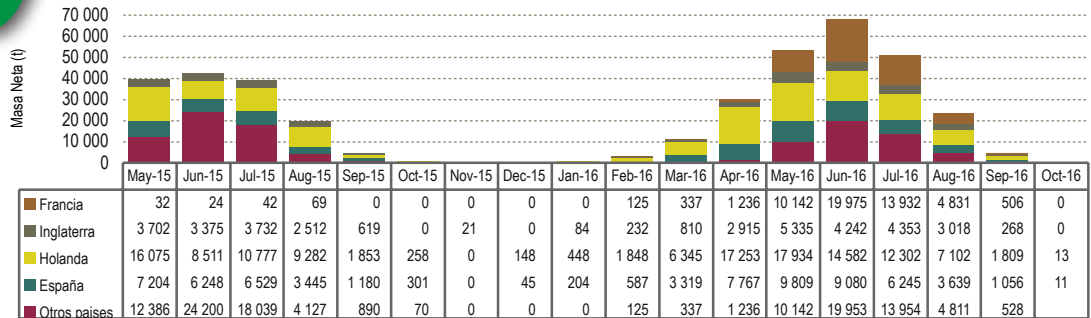
s/e: sin especificar

Fuente: USDA-Market News Com., 2016

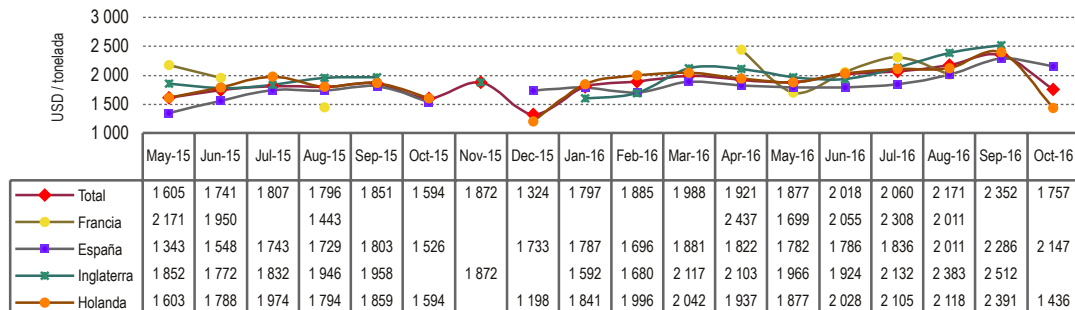


Paltas

Perú: Exportación de paltas (aguacates) 2015 - 2016, por país destino



Perú: Valor unitario promedio FOB por principales destinos de exportación de paltas (aguacates) 2015 - 2016



Precio de Paltas en mercados mayoristas

Origen	Variedad	Calibre	Unidad: US \$ / caja 20 lb (2 lyr)	
			07 octubre 2016	28 octubre 2016

Mercado Mayorista de New York

Chile	Hass	48	...	78,00/90,00
		50	60,00/65,00	...
		60	75,00	74,00/75,00
República Dominicana	Hass	48	...	65,00
		60	...	58,00
México	Hass	32	...	73,00/78,00
		36	58,00/65,00	73,00/90,00
		40	58,00/74,00	73,00/85,00
		48	58,00/68,00	72,00/90,00
		60	...	70,00/90,00
		84	...	35,00/40,00
Perú	Hass	48	...	78,00/90,00

Mercado Mayorista de Los Angeles

California	Hass	60	60,00	...
México	Hass	32-36	56,00/62,00	...
		40	60,00/62,00	...
		48	57,00/60,00	65,00/80,00
		60	58,00/60,00	60,00/77,00
		70	...	50,00/60,00

sigue...



Paltas
(continúa)

Origen	Variedad	Calibre	Unidad: US \$ / caja 20 lb (4 kg)	
			07 octubre 2016	28 octubre 2016

Mercado Mayorista de New Covent Garden

Israel	Ettinger	s/e	...	10,36
España	Bacon	s/e	...	4,88
	Various Greenskin Varieties	s/e	11,49	...

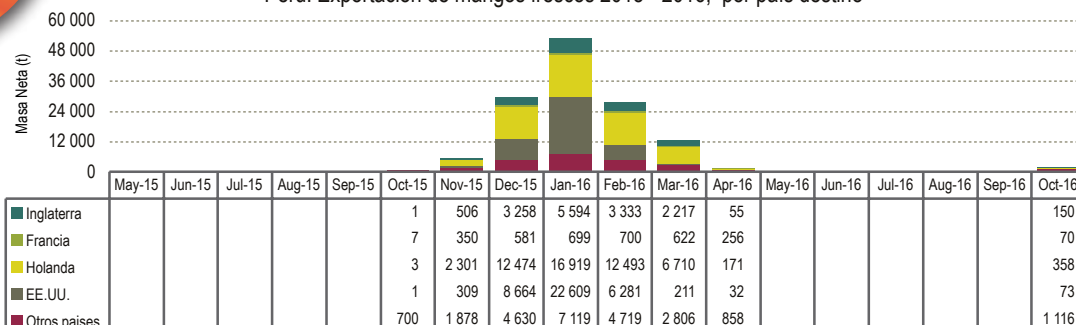
s/e : sin especificar

Fuente: USDA-Market News Com., 2016

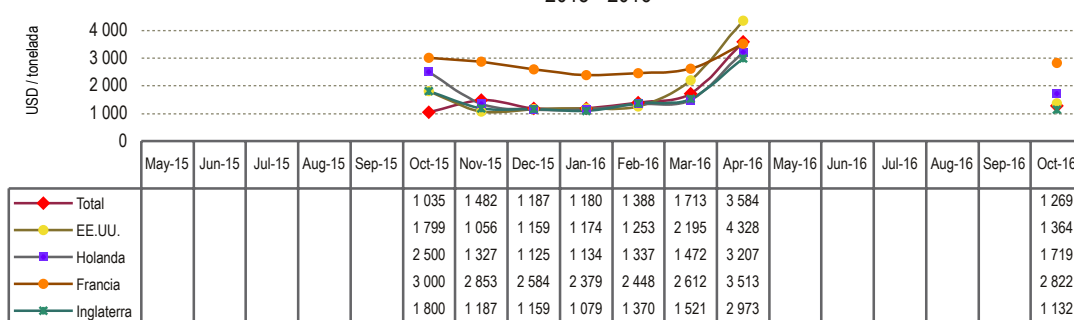


Mango

Perú: Exportación de mangos frescos 2015 - 2016, por país destino



Perú: Valor unitario promedio FOB por principales destinos de exportación de mangos frescos 2015 - 2016



Precio de Mango en mercados mayoristas

Origen	Variedad	Calibre	Unidad: US \$ / caja 4-4,5 kg (1 lyr)	
			07 octubre 2016	28 octubre 2016

Mercado Mayorista de Miami

Brasil	Tommy Atkins	7	6,50/7,00	7,00/8,00
		8	6,50/7,00	...
		9	...	6,50/7,00
Ecuador	Ataulfo	22	...	8,00/9,00
	Tommy Atkins	7-8-10	...	7,00/8,00
Puerto Rico	Keitt	7	7,00/7,50	...

Mercado Mayorista de New York


Brasil	Tommy Atkins	6	7,00/7,50	...
		7-8-9-10-12	6,50/7,50	...
	Palmer	10	5,50/6,00	...
		7	5,00/7,00	5,00
		8	5,50/8,00	6,00
		9-10	7,00/8,00	...
		12	6,00/8,00	...

Origen	Variedad	Calibre	Unidad: US \$ / caja 5 kg	
			09 setiembre 2016	23 setiembre 2016

Mercado Mayorista de New Convent Garden

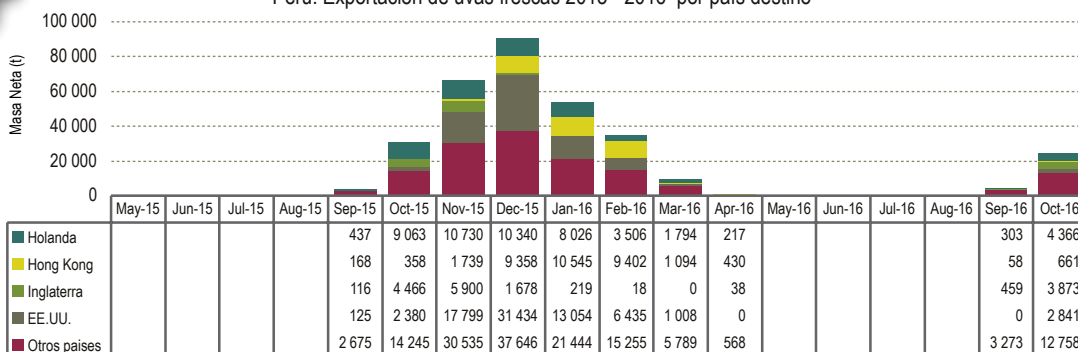
Egipto	Keitt	8	...	4,88
España	Osteen	8	8,91	...

Fuente: USDA-Market News Com., 2016

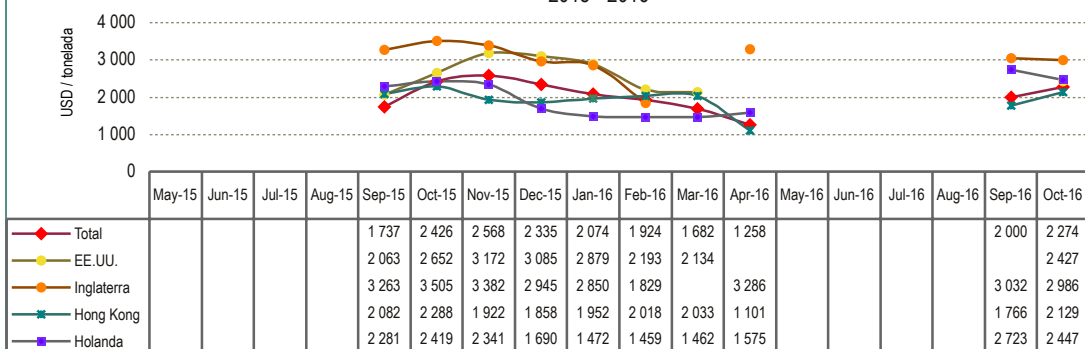


Uva

Perú: Exportación de uvas frescas 2015 - 2016 por país destino



Perú: Valor unitario promedio FOB por principales destinos de exportación de uvas frescas 2015 - 2016



Precio de Uva en mercados mayoristas

Origen	Variedad	Calibre	Unidad: US \$ / caja 19 lb	
			07 octubre 2016	28 octubre 2016

Mercado Mayorista de New York

California	Autumn King	jbo	27,00/28,00	28,00/30,00
		lge	24,00	22,00
		med	20,00	22,00
		xlge	22,00/24,00	24,00/28,00
	Autumn Royal	lge	20,00/24,00	18,00/22,00
		xlge	24,00/28,00	24,00/26,00
	Crimson Seedless	lge	...	24,00
		med	...	16,00
		med-lge	...	24,00
	Scarlet Royal	jbo	26,00/28,00	30,00
		lge	20,00/22,00	22,00/26,00
		lge-xlge	22,00	...
med		...	22,00	
xlge		22,00/25,00	25,00/28,00	
Sweet Celebration	jbo	24,00/28,00	26,00	
	lge	20,00/24,00	26,00	
	med	20,00	...	
	xlge	22,00/26,00	24,00/28,00	
Thompson Seedless		xlge	22,00	...

sigue...



Uvas
(continúa)

Origen	Variedad	Calibre	Unidad: US \$ / caja 19 lb	
			07 octubre 2016	28 octubre 2016

Mercado Mayorista de Los Angeles

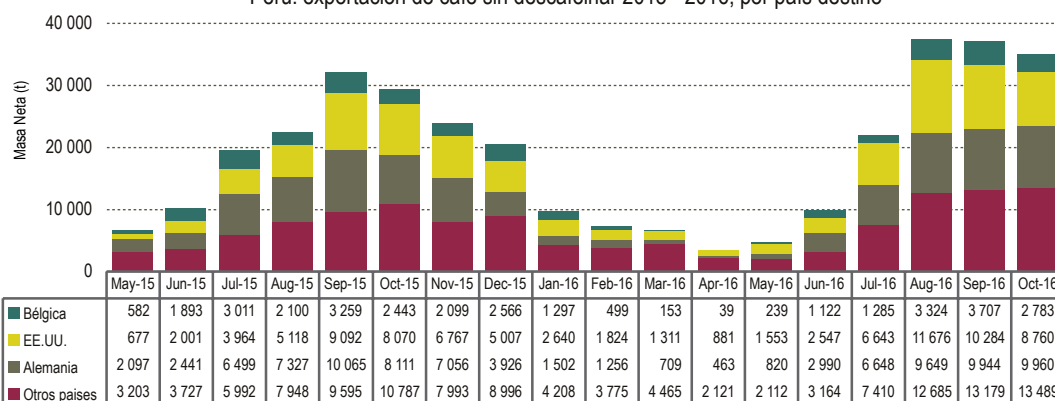
California	Autumn King	xlge	24,00/26,00	24,00/26,00
	Autumn Royal	xlge	24,00	22,00/24,00
	Black Seedless	xlge	24,00/28,00	24,00/28,00
	Crimson Seedless	lge	16,00/24,00	20,00/25,00
		med-lge	14,00/16,00	14,00/16,00
	Princess	lge	22,00/24,00	...
		xlge	24,00/26,00	...
	Red Seedless	xlge	24,00/28,00	30,00/32,00
	Scarlet Royal	lge	18,00/20,00	18,00/20,00
		xlge	22,00/24,00	22,00/24,00
Sweet Celebration	xlge	26,00/28,00	26,00/28,00	
White Seedless Type	xlge	22,00/34,00	30,00/32,00	

jbo: jumbo **med:** medium **lge:** large **xlge:** extra large **s/e:** sin especificar
Fuente: USDA-Market News Com., 2016

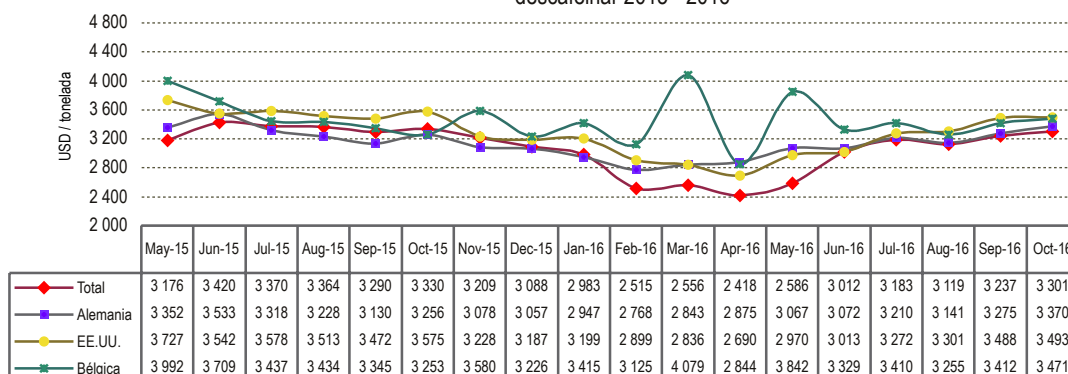


Café

Perú: exportación de café sin descafeinar 2015 - 2016, por país destino

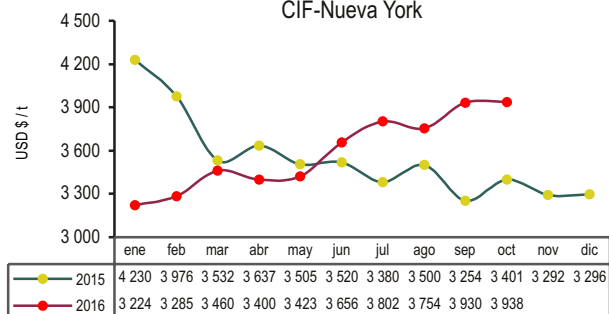


Perú: Valor unitario promedio FOB por principales destinos de exportación de Café sin descafeinar 2015 - 2016




Cotización internacional

Café - Otros suaves Arábigos
CIF-Nueva York



Fuente: BCR, FAO, ODEPA

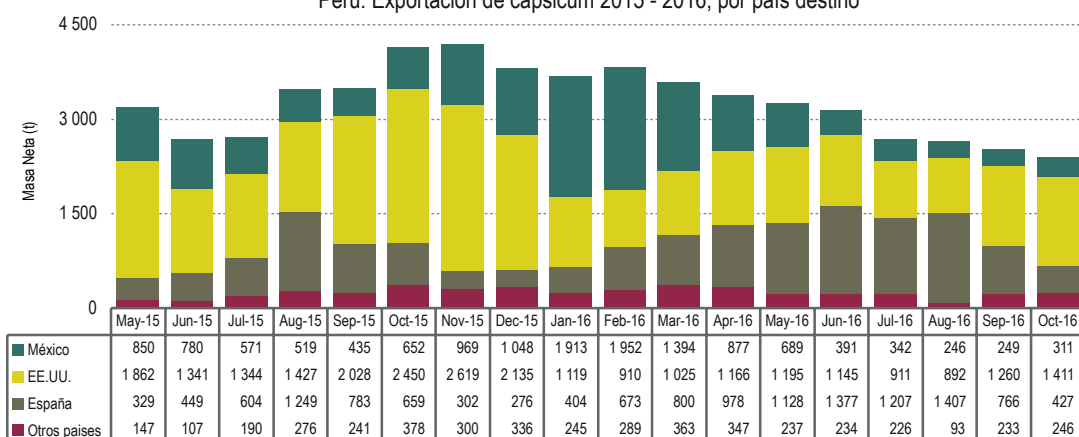
En octubre, el precio del café aumentó debido a los ajustados suministros mundiales, la firme demanda global anunciada por la Organización Internacional del Café, la influencia de la sequía que afectó a las principales regiones productoras de café en Brasil, así como por el alza del real brasileño, sin embargo, el incremento del precio fue limitado por pronósticos de lluvias tanto en Vietnam como en Brasil.



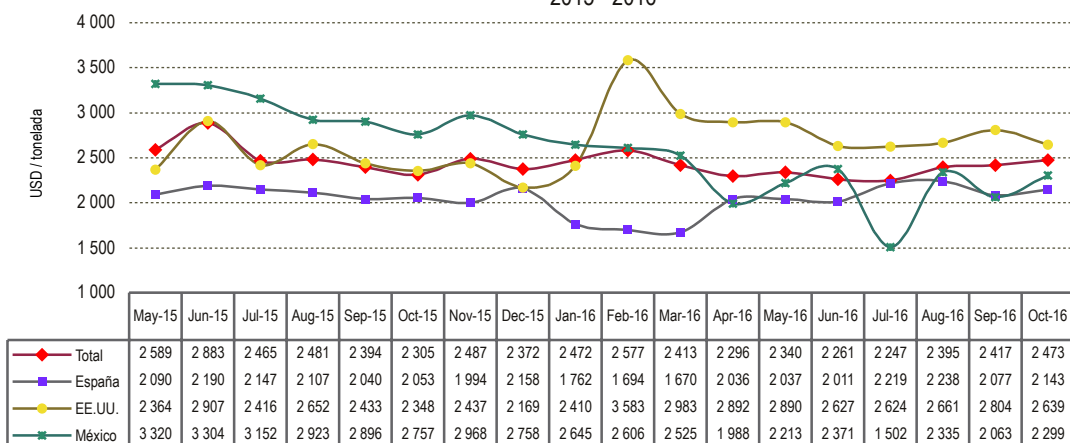
Frutos de los género Capsicum



Perú: Exportación de capsicum 2015 - 2016, por país destino



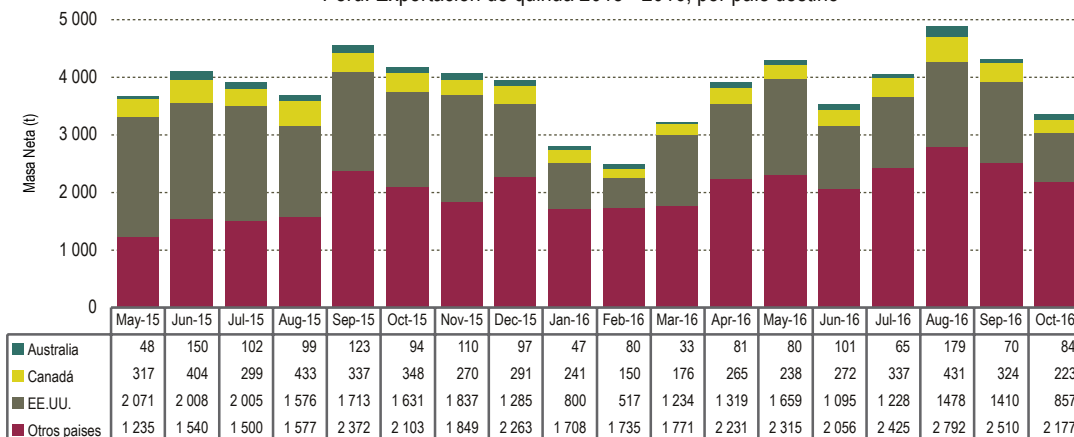
Perú: Valor unitario promedio FOB por principales destinos de exportación de capsicum 2015 - 2016



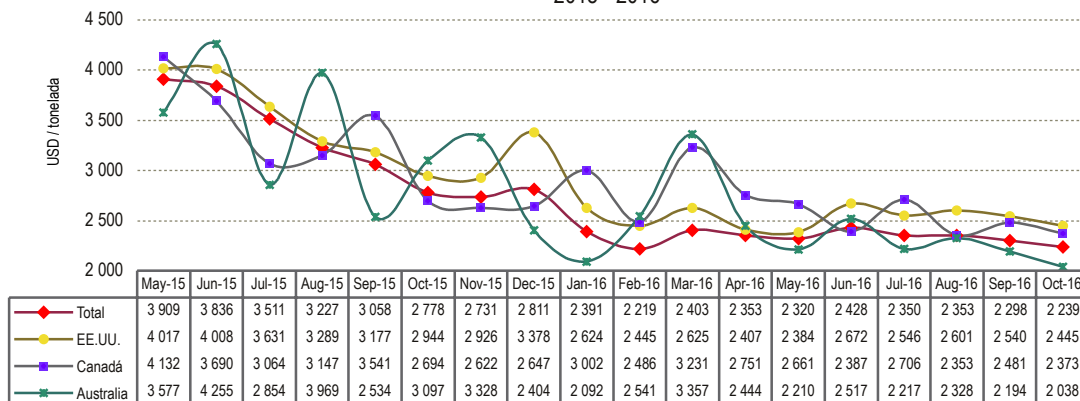



Quinua

Perú: Exportación de quinua 2015 - 2016, por país destino



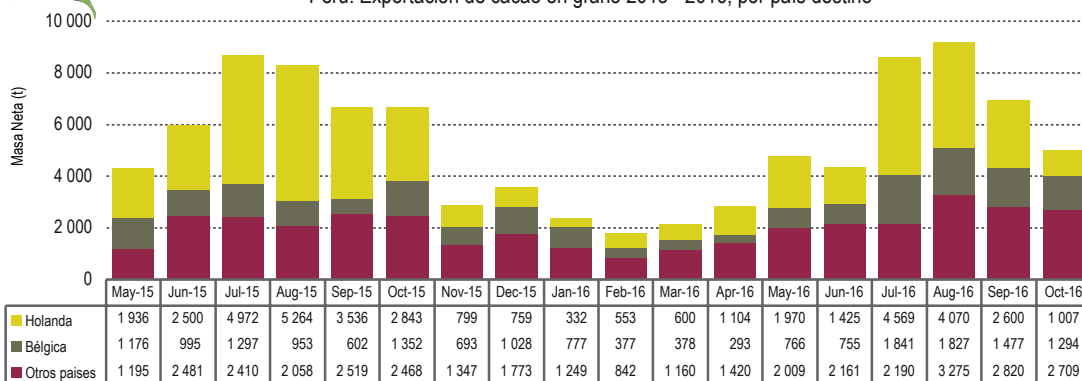
Perú: Valor unitario promedio FOB por principales destinos de exportación de quinua 2015 - 2016



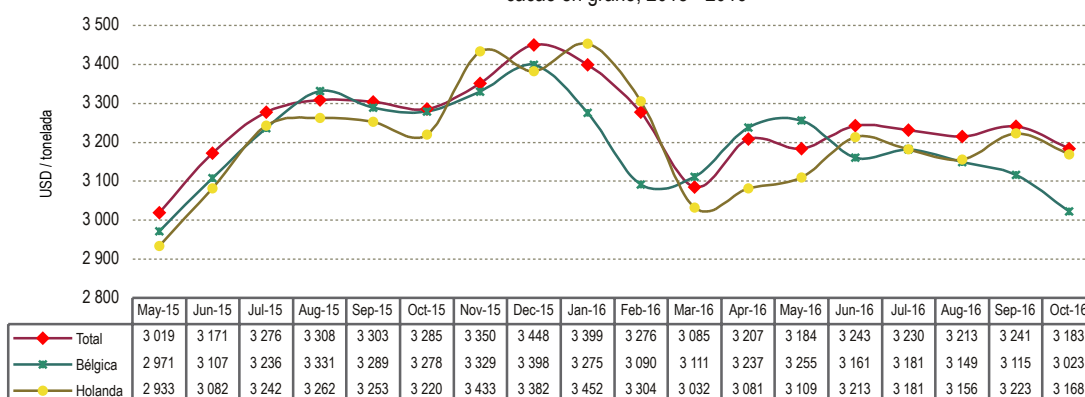


Cacao

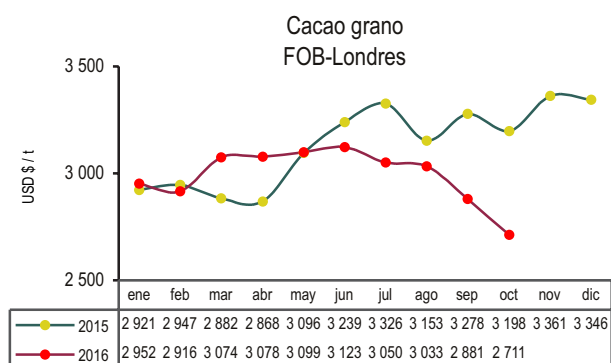
Perú: Exportación de cacao en grano 2015 - 2016, por país destino



Perú: Valor unitario promedio FOB por principales destinos de exportación de cacao en grano, 2015 - 2016




Cotización internacional



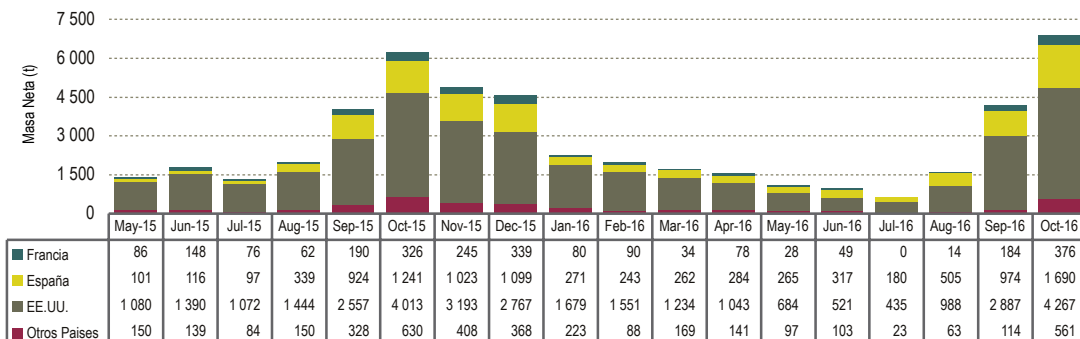
Fuente: BCR, FAO, ODEPA

La contracción del precio del cacao en octubre, fue originada por perspectivas de una mayor oferta a nivel mundial, noticias de una tendencia al alza en la producción de El Salvador para la próxima década y el mayor número de ventas especulativas efectuadas por los fondos de inversión.

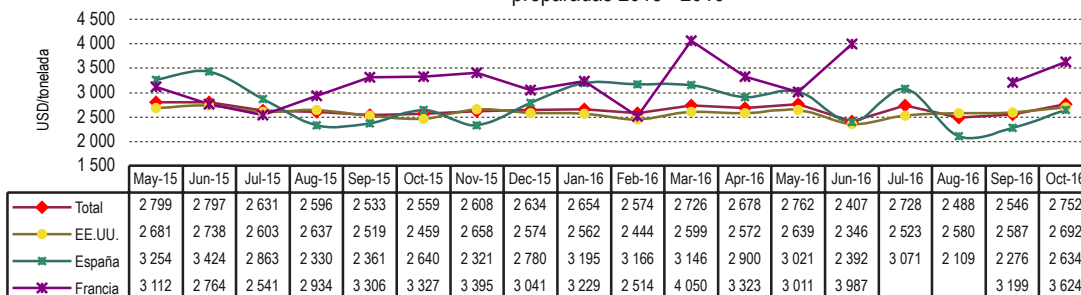


Alcachofa

Perú: exportación de alcachofas preparadas 2015 - 2016, por país destino



Perú: Valor unitario promedio FOB por principales destinos de exportación de alcachofas preparadas 2015 - 2016



Precio de Alcachofa en mercados mayoristas

Origen	Variedad	Calibre	Unidad: US \$ / caja		
			07 octubre 2016	28 octubre 2016	
Mercado Mayorista de Los Angeles					
California	Globe Thorned Green	12-18-24	16,00/22,00	30,00	
		30-36	22,00	...	
		med-lse	...	32,00	
		sml-lse	...	32,00	
Mercado Mayorista Miami					
California	Globe Thornless Green	sml-lse	78,00/79,00	78,00/79,00	
Mercado de San Francisco					
California	Globe	18-24	22,00	22,00	
		30	18,00	18,00/20,00	
		36	16,00/18,00	8,00/12,00	
		Globe Green	18-24-30	...	35,00/40,00
			36	...	20,00/38,50
			48	...	10,00/12,00
	Globe Thornless Green	lge-lse	8,00/20,00	...	
		sml-lse	25,00	25,00	
		24	...	16,00/18,00	
			30	16,00	15,00/16,00

sml: small

med: medium

lge: large

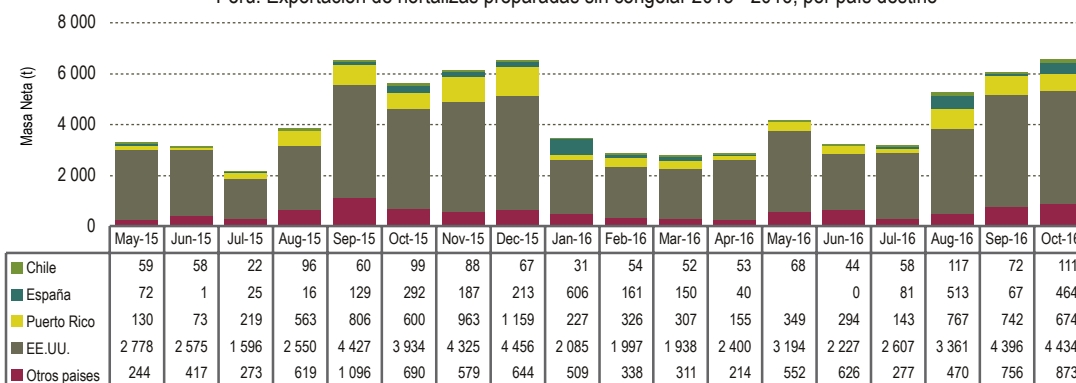
lse: suelto

Fuente: USDA-Market News Com., 2016

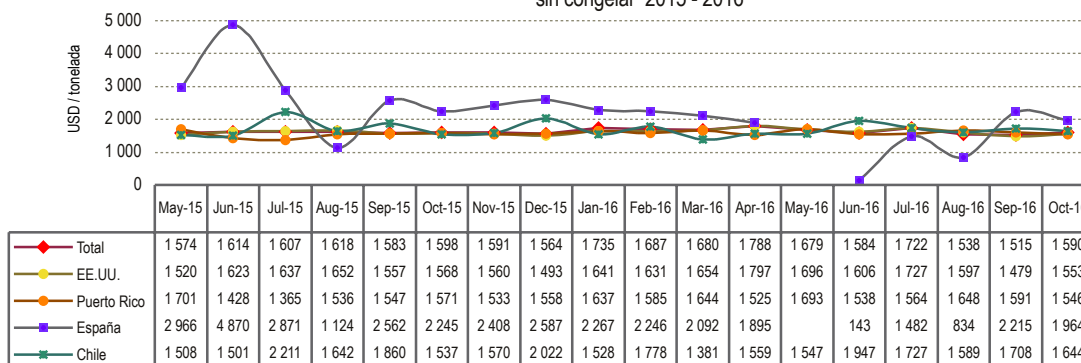


Hortalizas Preparadas

Perú: Exportación de hortalizas preparadas sin congelar 2015 - 2016, por país destino



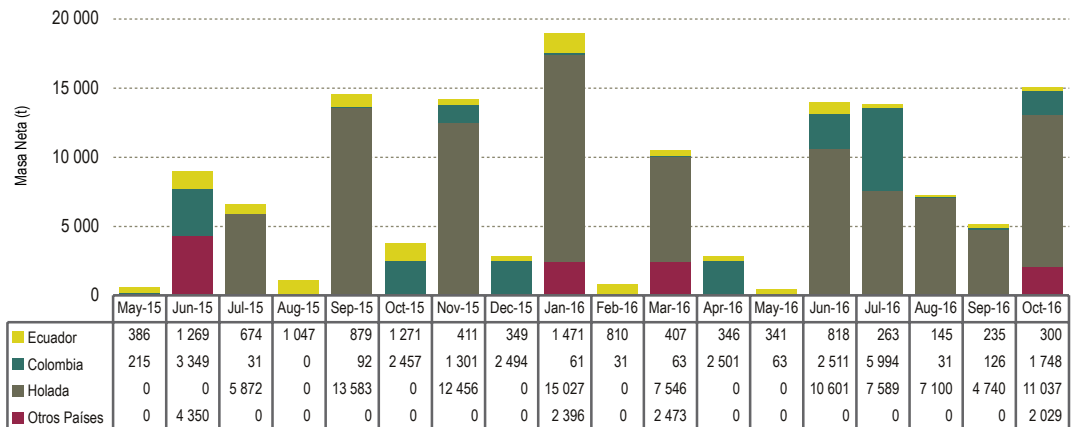
Perú: Valor unitario promedio FOB por principales destinos de exportación de hortalizas preparadas sin congelar 2015 - 2016



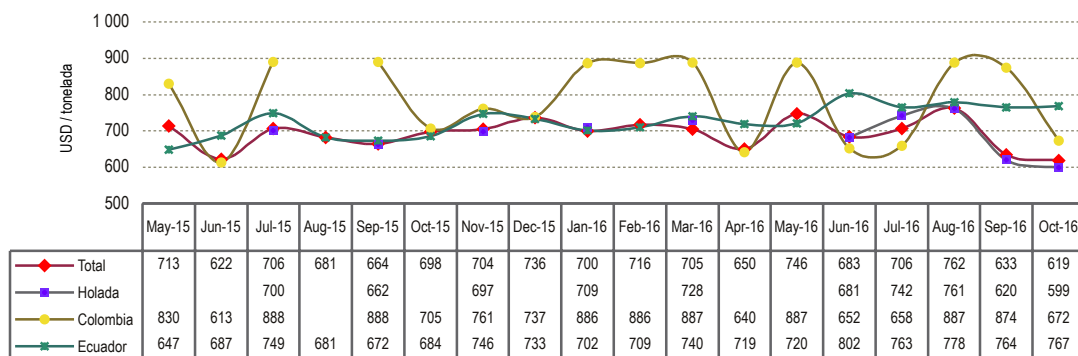


Alcohol

Perú: Exportación de alcohol etílico sin desnaturalizar 2015 - 2016, por país destino



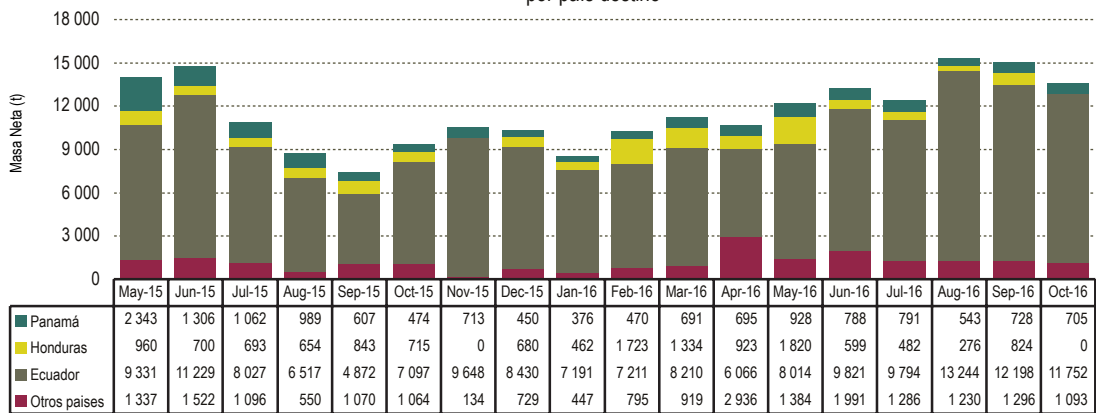
Perú: Valor unitario promedio FOB por principales destinos de exportación de alcohol sin desnaturalizar 2015 - 2016



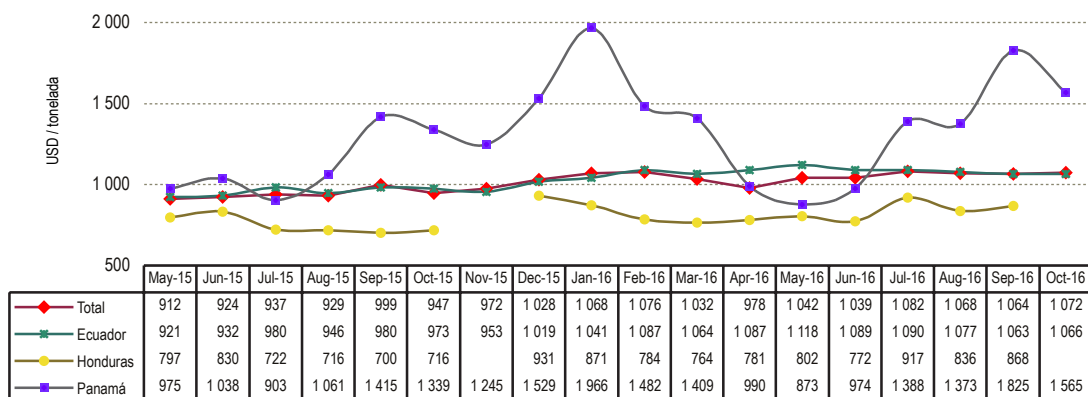



Preparaciones utilizadas para alimentación de los animales

Perú: Exportación de preparaciones utilizadas para la alimentación de los animales 2015 - 2016, por país destino



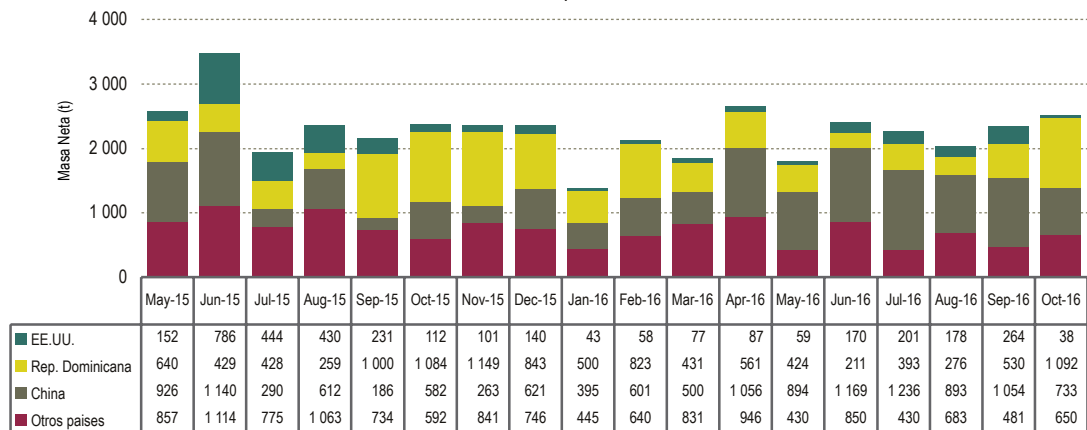
Perú: Valor unitario promedio FOB por principales destinos de exportación de preparaciones utilizadas para la alimentación de los animales 2015 - 2016



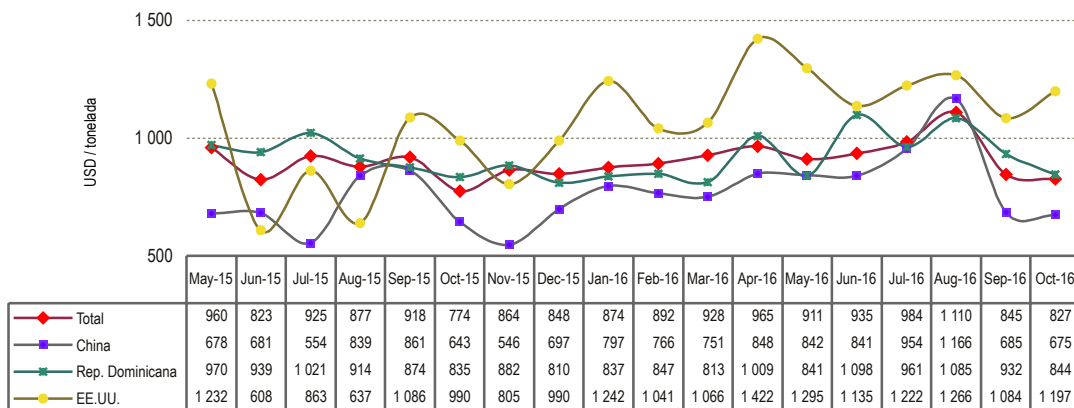


Madera aserrada o desbastada longitudinalmente

Perú: exportación de madera aserrada o desbastada longitudinalmente 2015 - 2016, por país destino



Perú: Valor unitario promedio FOB por principales destinos de exportación de madera aserrada o desbastada longitudinalmente 2015 - 2016





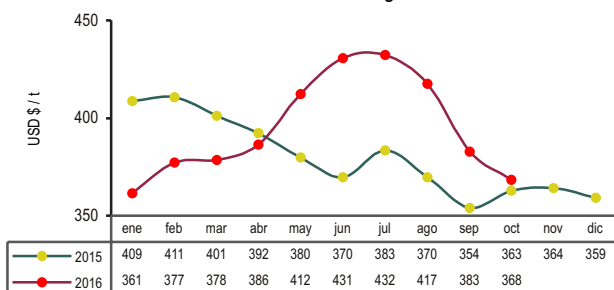
COTIZACIONES INTERNACIONALES de principales commodities agrarios

En octubre del 2016, en comparación con el mes anterior, los precios internacionales del café, trigo, maíz, aceite de soya, azúcar contrato N° 5 y azúcar contrato N° 16; registraron incrementos que fueron causados por la constante demanda de los países importadores aunada a condiciones climáticas adversas suscitadas en las principales zonas productoras de los mencionados commodities. Por otro lado, los precios del cacao, arroz y frijol de soya disminuyeron, debido a previsiones de incrementos en la producción y el mayor volumen de ventas especulativas realizadas por los inversionistas.



Arroz

Arroz Blanco Tailandés - 15%g.q.
FOB Bangkok



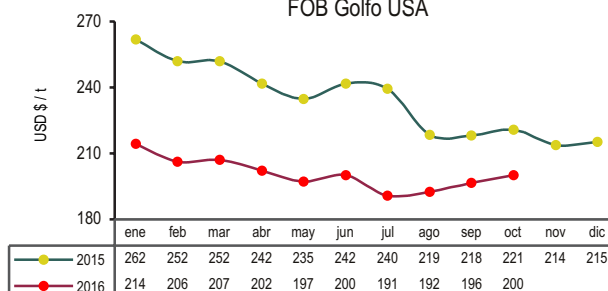
Fuente: BCRP, FAO, ODEPA

El precio del arroz blanco tailandés (15% granos quebrados), en el mes de octubre disminuyó como consecuencia del anuncio del Consejo Internacional de Cereales, con respecto a previsiones de un alza en la producción mundial de arroz para el periodo 2016-2017, y perspectivas de una mayor producción en Pakistán.

Trigo



Trigo N°2 Hard Red Winter
FOB Golfo USA



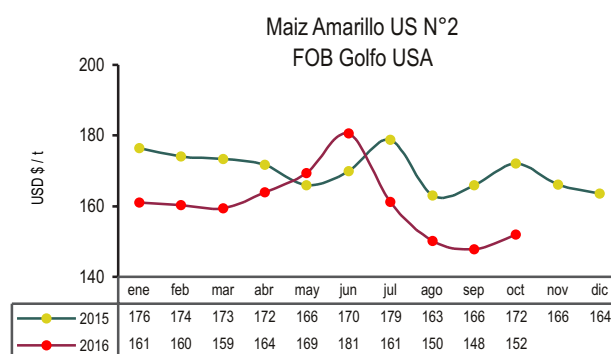
Fuente: BCRP, FAO, ODEPA

El alza del precio del trigo duro en el mes de octubre obedeció a la mayor frecuencia de compra por parte de los países importadores y la expectativa generada por condiciones climáticas adversas en Australia (cuarto exportador de trigo a nivel mundial), pero, los abundantes suministros mundiales, evitaron un mayor aumento del precio del grano.



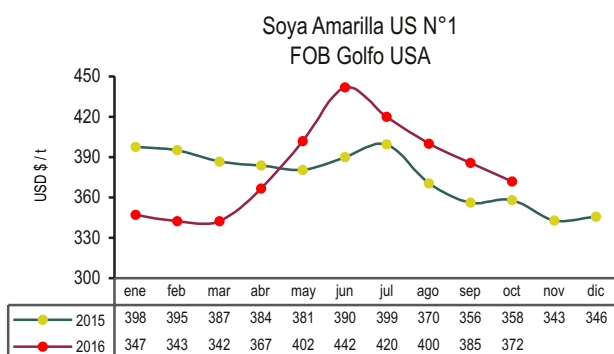
Maíz

En octubre, el precio del maíz US. N° 2 registró un incremento de 3%, situación atribuible a la fuerte demanda por parte de México, la reducción en los estimados de la producción de la Unión Europea y condiciones climáticas adversas suscitadas en las zonas productoras del grano en Argentina.



Fuente: BCRP, FAO, ODEPA

Soya

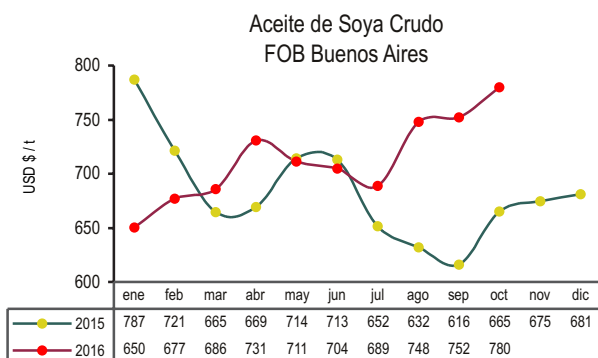


Fuente: BCRP, FAO, ODEPA

La menor demanda por parte de China, el mayor número de ventas especulativas efectuadas por los fondos de inversión y la firme oferta de la oleaginosa procedente de Brasil, incidieron en la baja del precio del fríjol de soya en octubre.

Por otro lado, el precio del aceite de soya fue impulsado por reportes del USDA con respecto a una cosecha menor a la esperada, en comparación con el promedio de los últimos 5 años para Estados Unidos.

En el mes de octubre del 2016, en comparación con el precio alcanzado en el mes anterior; el precio del fríjol de soya bajó 4% y el del aceite de soya subió 4%. Y en referencia al mes de octubre del año 2015, el precio del fríjol de soya aumentó 4% y el del aceite de soya 17%.



Fuente: BCRP, FAO, ODEPA

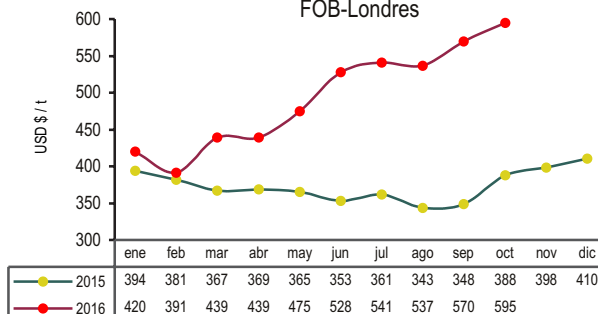


Azúcar

Los precios del azúcar contrato N° 5 y azúcar contrato N° 16 subieron en el mes de octubre, esto por estimaciones de la existencia de un déficit mundial, la firme demanda global, la caída de la producción de la India, condiciones climáticas adversas en Francia y la influencia del alza del precio del petróleo.

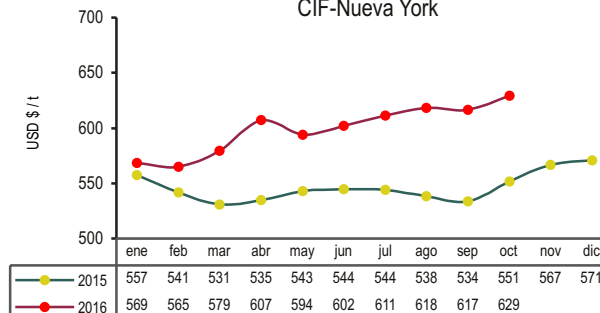
En octubre del 2016, en comparación al mes anterior, el precio del azúcar contrato N° 5 (blanca) aumentó 4% y el del azúcar contrato N° 16 (rubia) 2%. Mientras que en referencia a los valores alcanzados en octubre del 2015, los precios crecieron 53% y 14%, respectivamente.

Azúcar Refinada Contrato N° 5
FOB-Londres



Fuente: BCRP, FAO, ODEPA

Azúcar Contrato N° 16
CIF-Nueva York




Fuente: BCRP, FAO, ODEPA




**Dirección General de Seguimiento y
Evaluación de Políticas - DGESEP**

Dirección de Estadística Agraria - DEA
Jr. Yauyos 258. Cercado de Lima

 209 -8800 (anexo 4261)

 siea@minagri.gob.pe

 www.minagri.gob.pe
siea.minagri.gob.pe