



MINISTERIO
DE AGRICULTURA
Y RIEGO

Precios en **MERCADOS INTERNACIONALES** de Productos Agrarios

Nº: 9 / Año: 14 / Setiembre 2016



Dirección General de Seguimiento y Evaluación de Políticas - DGESEP

Precios en MERCADOS INTERNACIONALES de Productos Agrarios

REPÚBLICA DEL PERÚ

Pedro Pablo Kuczynski Godard

Presidente Constitucional del Perú

MINISTERIO DE AGRICULTURA Y RIEGO

José Manuel Hernández Calderón

Ministro

VICEMINISTERIO DE POLÍTICAS AGRARIAS

Pablo Benjamín Quijandría Salmón

Viceministro

Dirección General de Seguimiento y Evaluación de Políticas

Christian Garay Torres

Director General

Dirección de Estadística Agraria

Manuel Eduardo Castro Larrea

Director

Autor:

Jackeline Mendieta

María Elena Zegarra

Cordinador:

Percy Noblecilla

Diseño y diagramación digital:

Elva Castro Ballvé

Lima, Noviembre 2016



PRECIOS FOB **de las Exportaciones según principales** **destinos**

Las exportaciones agrarias entre enero y setiembre del 2016, alcanzaron un valor FOB de USD 3 780 millones, registrando un aumento de 7% con respecto al mismo periodo del 2015.

Los precios promedio de los siguientes productos registraron variaciones positivas en el mes de setiembre con respecto al mes anterior: leche evaporada (4% más), frutos del género capsicum (2%), café (4%), banano tipo "Cavendish Valery" (0,1%), cacao en grano (1%) y alcachofas preparadas (2%).

Por otro lado, los precios promedio de los siguientes productos registraron variaciones a la baja en el mes de setiembre con respecto al mes anterior: madera aserrada o debastada longitudinalmente (-24%), cebollas frescas (-10%), espárragos frescos (-8%), alcohol etílico sin desnaturalizar (-17%), paltas frescas (-1%), quinua (-2%), hortalizas preparadas sin congelar (-1%) y preparaciones utilizadas para la alimentación de los animales (-0,3%).

En cuanto a las exportaciones agrarias, los principales productos demandados en el mercado internacional son: café sin

descafeinar, uvas frescas, espárragos frescos, paltas, quinua, cacao en grano, preparaciones utilizadas para la alimentación de los animales, mangos frescos, leche evaporada, bananas Cavendish Valery, alcachofas preparadas, cebollas, hortalizas preparadas sin congelar, alcohol etílico sin desnaturalizar, maderas aserradas o desbastada longitudinalmente y frutos del género Capsicum.

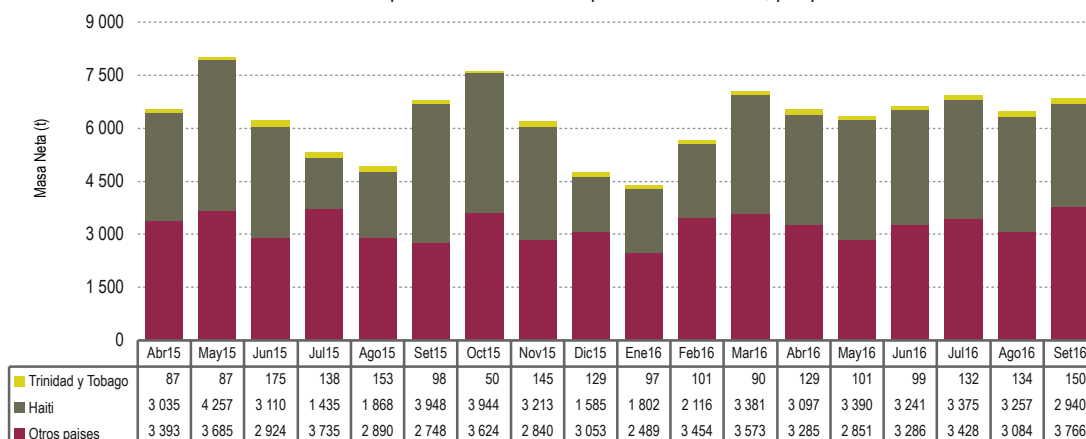
Durante enero-setiembre de 2016 se exportaron productos mediante 604 partidas arancelarias, de las cuales el presente boletín considera las 20 que corresponden a los productos mencionados en el párrafo anterior; dichas partidas arancelarias en su conjunto abarcaron el 58% del total exportado, totalizando en USD 2 191 millones.

A continuación, se presenta la evolución mensual de la masa neta exportada (toneladas) y valores unitarios promedio FOB (USD/t), en mercados de destino de los principales productos del ranking de exportaciones agrarias del Perú durante los últimos 18 meses; así como los precios en los principales mercados mayoristas de Estados Unidos, Canadá y Europa y cotizaciones internacionales de los principales commodities agrarios.

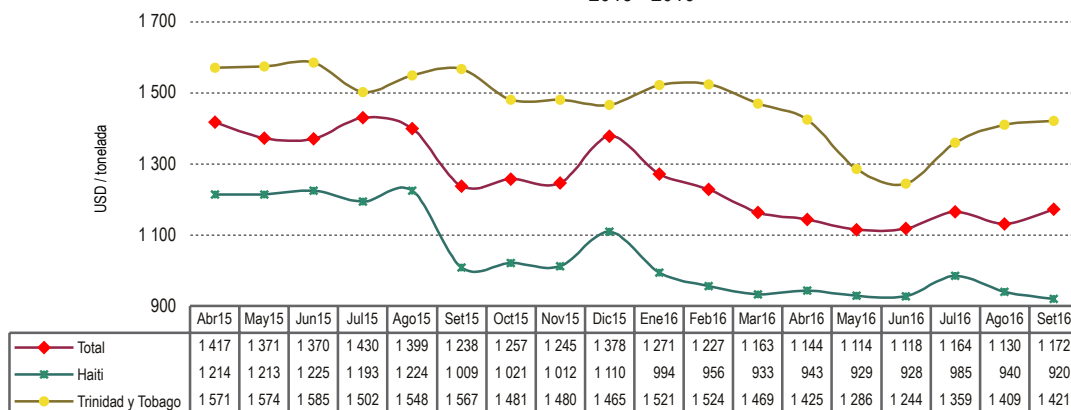


Leche evaporada

Perú: exportación de leche evaporada 2015 - 2016, por país destino



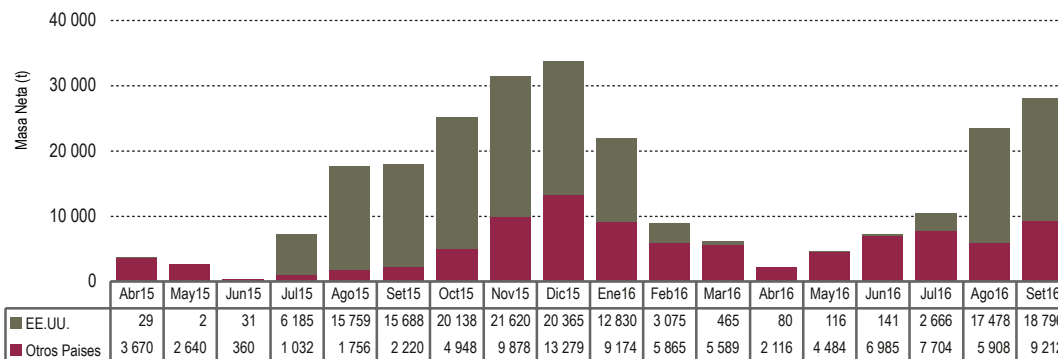
Perú: Valor unitario promedio FOB por principales destinos de exportación de leche evaporada 2015 - 2016



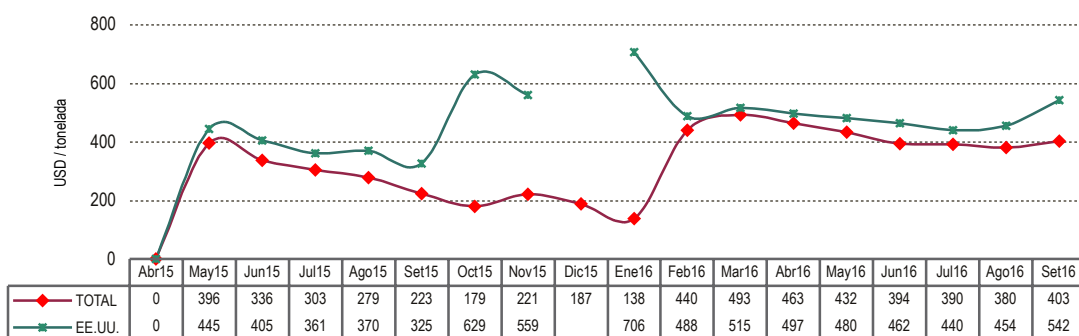


Cebollas

Perú: Exportación de cebollas frescas 2015 - 2016, por país destino



Perú: Valor unitario promedio FOB por principales destinos de exportación de cebollas frescas 2015 - 2016



Precio de Cebolla en mercados mayoristas

| Origen | Variedad | Calibre | Unidad: US \$ / caja-sacos | |
|--------|----------|---------|----------------------------|-------------------|
| | | | 09 setiembre 2016 | 23 setiembre 2016 |

Mercado: Mayorista de Miami

| | | | | |
|------------------------------|-------------------|-----|-------------|-------------|
| California 25 lb | Red Globe Type | jbo | 16,00/18,00 | 16,00/18,00 |
| Canadá 25 lb | Red Globe Type | jbo | ... | 14,00/15,00 |
| México 25 lb | Red Globe Type | jbo | ... | 12,00/14,00 |
| Nuevo México 25 lb | Red Globe Type | jbo | 16,00/18,00 | 16,00/18,00 |
| California 50 lb | Yellow Hybrid | jbo | 17,00/18,00 | ... |
| | Blanca | jbo | 23,00/24,00 | ... |
| Canadá 50 lb | Yellow Globe Type | jbo | ... | 14,00/15,00 |

sigue...



Cebollas
(continúa)

| Origen | Variedad | Calibre | Unidad: US \$ / caja-sacos | |
|---------------------------------------|-----------------------|------------|----------------------------|----------------------------|
| | | | 09 setiembre 2016 | 23 setiembre 2016 |
| Idaho-Oregon 50 lb | Yellow Spanish Hybrid | jbo | 13,00/17,00 | 13,00/17,00 |
| México 50 lb | Blanca | col jbo | 14,00/18,00 17,00/19,00 | 14,00/18,00 ... |
| Nuevo México 50 lb | Yellow Grano | jbo | 13,00/16,00 | 13,00/16,00 |
| Mercado: Mayorista de New York | | | | |
| California 25 lb | Red Globe Type | jbo med | ... 8,00 | 10,00 8,00/9,00 |
| Canadá 25 lb | Red Globe Type | jbo | 10,00/12,00 | ... |
| New York 25 lb | Red Globe Type | jbo med | 10,00/12,00 9,00/10,00 | 10,00/11,00 8,00/10,00 |
| California 50 lb | Blanca | jbo | ... | 24,00 |
| Canadá 50 lb | Yellow Globe Type | jbo | ... | 10,00 |
| Idaho-Oregon 50 lb | Yellow Spanish Hybrid | jbo col | 12,50/14,00 ... | 12,00/13,00 14,00/16,00 |
| New York 50 lb | Yellow Globe Type | jbo | 11,00/12,00 | 10,00/11,00 |
| Oregon 50 lb | Yellow Hybrid | jbo col | 12,00/14,00 14,00/16,00 | 12,00/13,00 12,00/15,00 |
| | Blanca | jbo | 20,00/22,00 | ... |
| Utah 50 lb | Yellow Spanish Hybrid | col | ... | 14,00 |
| Washington 50 lb | Yellow Hybrid | jbo col | 12,00/14,00 14,00/16,00 | 12,00/13,00 ... |
| | Blanca | jbo | 18,00/22,00 | 18,00/20,00 |

col : colosal


jbo : jumbo

med : medium

lge : large

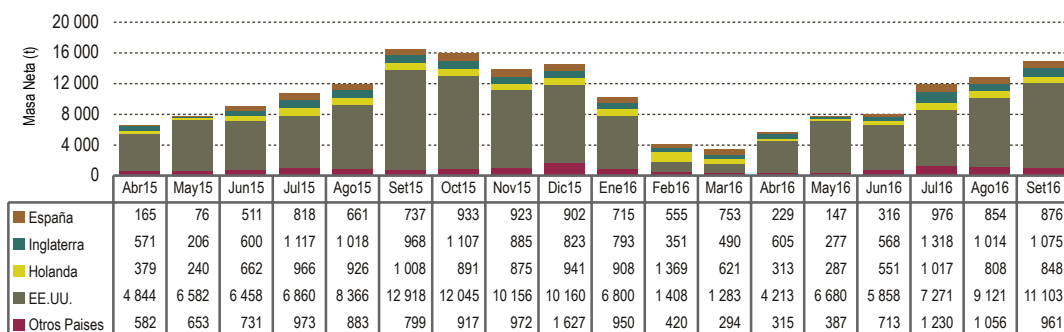
s/e : sin especificar

Fuente: USDA-Market News Com., 2016

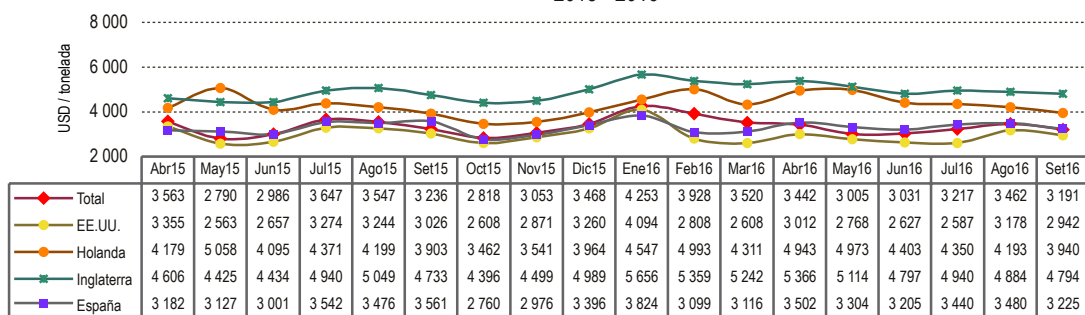


Espárragos

Perú: exportación de espárragos frescos 2015 - 2016, por país destino



Perú: Valor unitario promedio FOB por principales destinos de exportación de espárragos frescos 2015 - 2016



Precio de Espárrago en mercados mayoristas

| Origen | Variedad | Calibre | Unidad: US \$ / caja 11 libras | |
|--------|----------|---------|--------------------------------|-------------------|
| | | | 09 setiembre 2016 | 23 setiembre 2016 |

Mercado Mayorista de Chicago

| | | | | |
|------|--------|------|-------------|-------------|
| Perú | Verde | jbo | 37,00 | 29,50 |
| | | lge | 22,00/30,00 | 28,00/32,00 |
| | | med | ... | 27,00/28,00 |
| | | sml | 20,00 | 18,50/20,00 |
| | | std | 22,50/28,00 | 28,00/32,00 |
| | | xlge | 28,00 | 29,50 |
| | Blanco | lge | 23,00/25,50 | 25,00/27,00 |
| | | std | 23,00/25,50 | 25,00/27,00 |

Mercado Mayorista de Miami

| | | | | |
|------|--------|------|-------------|-------------|
| Perú | Verde | jbo | 33,50/36,50 | 28,00/34,00 |
| | | lge | 28,00/31,50 | 27,00/31,00 |
| | | sml | 19,00/20,00 | 19,00/20,00 |
| | | std | 27,00/30,00 | 26,00/29,00 |
| | | xlge | 27,00/28,00 | 26,00/28,00 |
| | Blanco | std | 24,00/25,00 | 24,00/27,50 |

Mercado Mayorista de New York

| | | | | |
|------|--------|------|-------------|-------------|
| Perú | Verde | jbo | 28,00/35,00 | 28,00/32,00 |
| | | lge | 26,00/34,00 | 26,00/28,00 |
| | | sml | ... | 20,00 |
| | | std | 26,00/32,00 | 26,00/28,00 |
| | | xlge | ... | 26,00 |
| | Blanco | lge | 24,00/30,00 | 26,00/30,00 |
| | std | ... | 24,00 | |

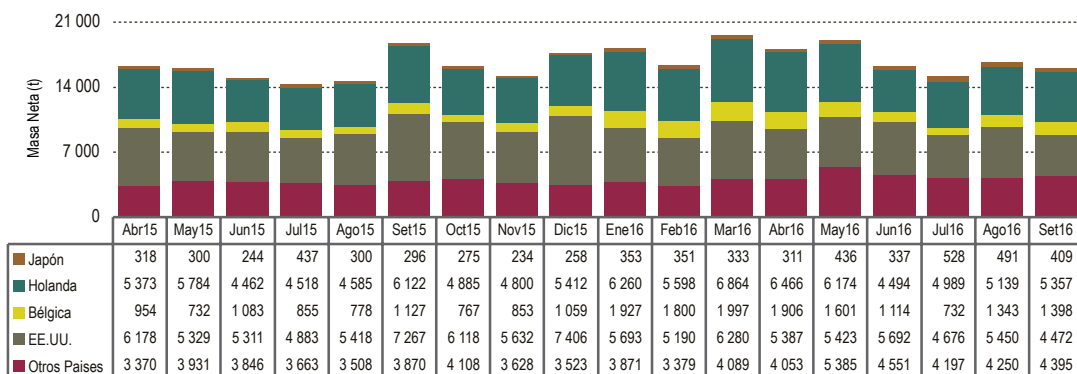
| | | | | |
|--------|-------|-----|-------|-----|
| México | Verde | jbo | 36,00 | ... |
|--------|-------|-----|-------|-----|

std : estándar jbo : jumbo med : medium lge : large xlge : extra large s/e : sin especificar
Fuente: USDA-Market News Com., 2016

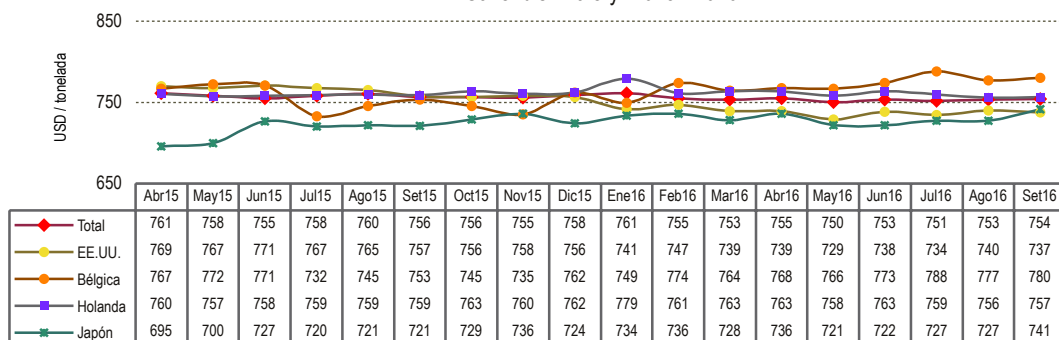


Banano

Perú: Exportación de banano tipo "Cavendish Valery" 2015 - 2016, por país destino



Perú: Valor unitario promedio FOB por principales destinos de exportación de banano "Cavendish Valery" 2015 - 2016



Precio de Banano en mercados mayoristas

| Origen | Variedad | Calibre | Unidad: US \$ / caja 40 libras | |
|--------|----------|---------|--------------------------------|-------------------|
| | | | 09 setiembre 2016 | 23 setiembre 2016 |

Mercado Mayorista de Chicago


| | | | | |
|------------|-----|-----|-------------|-------------|
| Colombia | s/e | s/e | 16,00/18,00 | 16,00/18,00 |
| Costa Rica | s/e | s/e | 16,00/18,00 | 16,00/18,00 |
| Guatemala | s/e | s/e | 16,00/18,00 | 16,00/18,00 |
| Honduras | s/e | s/e | 17,00/17,70 | 17,00/17,70 |
| México | s/e | s/e | 16,00/18,00 | 16,00/18,00 |

Mercado Mayorista de Miami

| | | | | |
|------------|-----|-----|-------------|-------------|
| Costa Rica | s/e | s/e | 16,00/17,00 | 16,00/17,00 |
| Guatemala | s/e | s/e | 14,00/15,00 | 14,00/15,00 |
| Honduras | s/e | s/e | 14,00/17,00 | 14,00/17,00 |

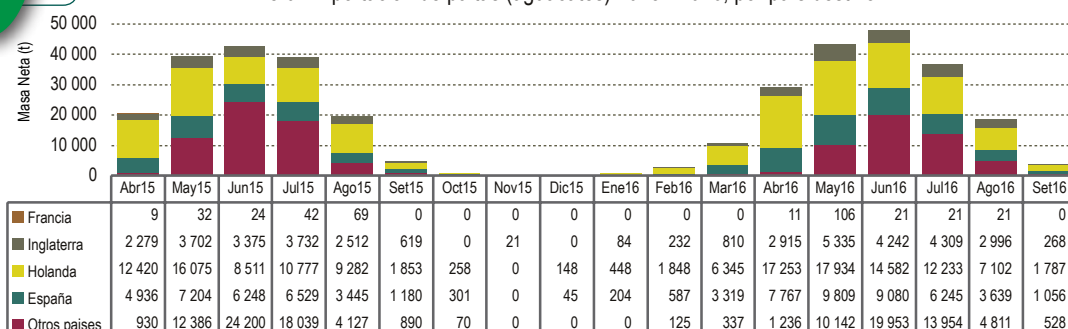
s/e: sin especificar

Fuente: USDA-Market News Com., 2016

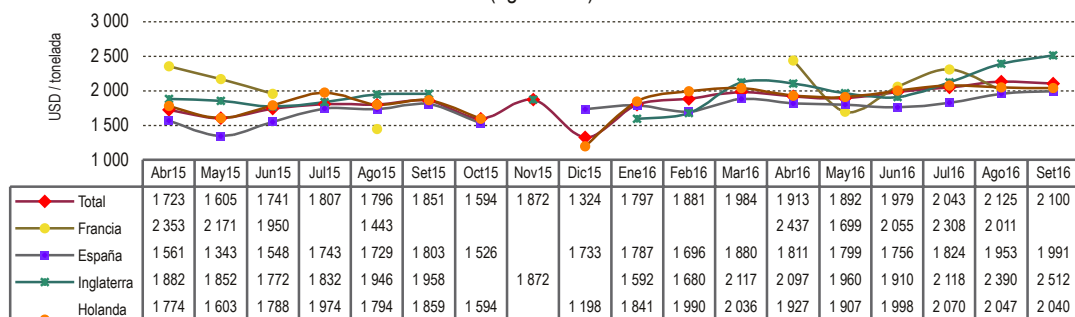


Paltas

Perú: Exportación de paltas (aguacates) 2015 - 2016, por país destino



Perú: Valor unitario promedio FOB por principales destinos de exportación de paltas (aguacates) 2015 - 2016



Precio de Paltas en mercados mayoristas

| Origen | Variedad | Calibre | Unidad: US \$ / caja 20 lb (2 lyr) | |
|--------|----------|---------|------------------------------------|-------------------|
| | | | 09 setiembre 2016 | 23 setiembre 2016 |

Mercado Mayorista de New York

| | | | | |
|----------------------|-----------------------------|----------|-------------|-------------|
| Chile | Hass | 32-36 | ... | 48,00/50,00 |
| | | 40-50 | 50,00 | ... |
| República Dominicana | Hass | 24 | 24,00 | ... |
| | | 36-40-60 | ... | 50,00 |
| Florida | Various Greenskin Varieties | 16-18-20 | 14,00/18,00 | 22,00 |
| | | 22 | ... | 22,00 |
| | | 24 | 18,00/19,00 | 22,00 |
| | | 28 | ... | 20,00 |
| México | Hass | 36 | 60,00/62,00 | 64,00/66,00 |
| | | 40 | 60,00/66,00 | 62,00/66,00 |
| | | 48 | 58,00/64,00 | 55,00/58,00 |
| | | 60 | 35,00 | ... |
| Perú | Hass | 32 | 66,00 | ... |
| | | 36 | 66,00/68,00 | 62,00/68,00 |
| | | 40 | 64,00/68,00 | 62,00/68,00 |
| | | 48 | 55,00/60,00 | 60,00/65,00 |

Mercado Mayorista de Los Angeles

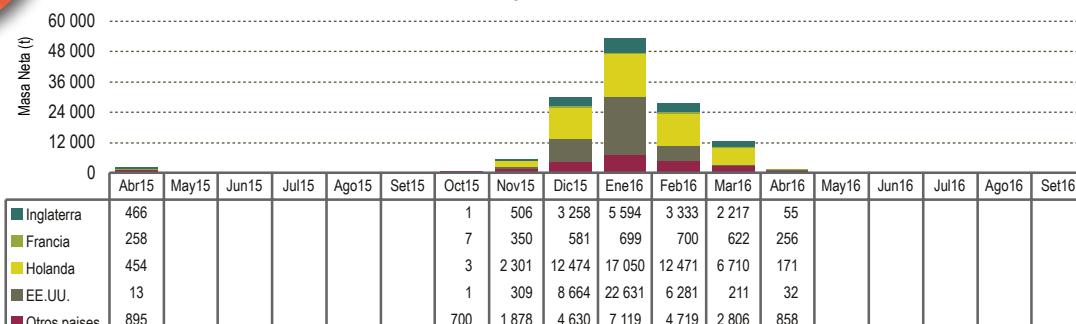
| | | | | |
|------------|------|-------|-------------|-------------|
| California | Hass | 36 | 65,00 | ... |
| | | 40 | 64,00/65,00 | ... |
| | | 48 | 59,00/64,00 | 63,00/65,00 |
| | | 60 | 54,00/60,00 | 60,00/61,00 |
| México | Hass | 36 | 61,00/65,00 | ... |
| | | 40-48 | 55,00/59,00 | 58,00/60,00 |
| | | 60 | 54,00/60,00 | 58,00/60,00 |

Fuente: USDA-Market News Com., 2016

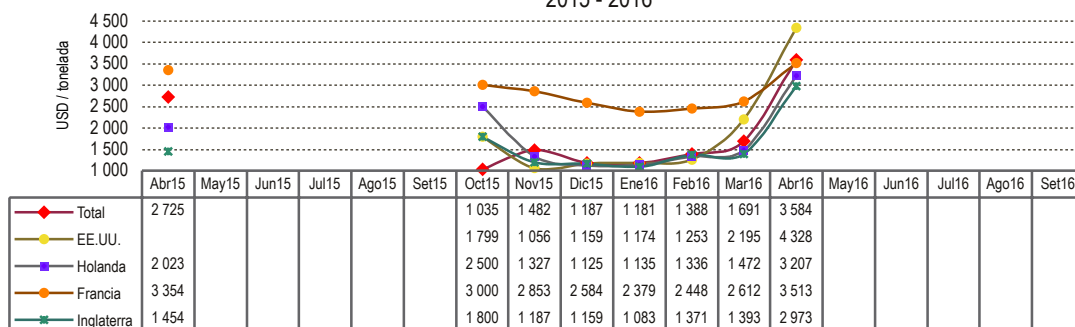


Mango

Perú: Exportación de mangos frescos 2015 - 2016, por país destino



Perú: Valor unitario promedio FOB por principales destinos de exportación de mangos frescos 2015 - 2016



Precio de Mango en mercados mayoristas

| Origen | Variedad | Calibre | Unidad: US \$ / caja 4-4,5 kg (1 lyr) | |
|--------|----------|---------|---------------------------------------|-------------------|
| | | | 09 setiembre 2016 | 23 setiembre 2016 |

Mercado Mayorista de Miami

| | | | | |
|---------------|--------------|---|-----------|-----------|
| México | Keitt | 6 | ... | 6,00/7,00 |
| | | 7 | 5,00/6,00 | 5,00/6,00 |
| | | 8 | 6,00/7,00 | 6,00/7,00 |
| | | 9 | 5,00/6,00 | ... |
| | | | | |
| | Tommy Atkins | 7 | 8,00/8,50 | 7,00/8,50 |
| | | 8 | ... | 7,00/8,50 |

Mercado Mayorista de New York


| | | | | |
|---------------|--------------|-------|-----------|-----------|
| Brasil | Tommy Atkins | 6-7-8 | 7,00/8,00 | 6,00/7,00 |
| | | 9 | 7,00/8,50 | 6,00/7,00 |
| | | 10 | 8,00/8,50 | 6,00/7,00 |
| | | 12 | 7,00 | 5,00/6,00 |
| | Palmer | 8-9 | ... | 5,00/6,00 |
| México | Keitt | 5 | 5,00/6,00 | ... |
| | | 6 | 5,00/7,00 | ... |
| | | 7 | 5,00/7,00 | 5,00 |
| | | 8 | 5,50/8,00 | 6,00 |
| | | 9-10 | 7,00/8,00 | ... |
| | | 12 | 6,00/8,00 | ... |

| Origen | Variedad | Calibre | Unidad: US \$ / caja 5 kg | |
|--------|----------|---------|---------------------------|-------------------|
| | | | 09 setiembre 2016 | 23 setiembre 2016 |

Mercado Mayorista de New Convent Garden

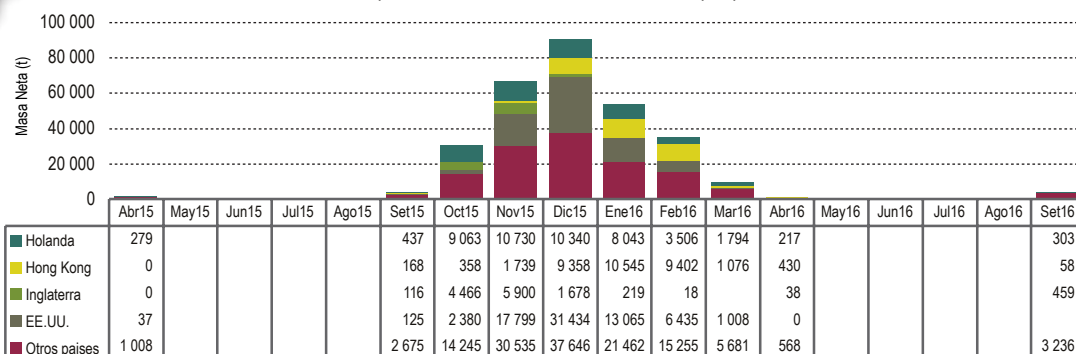
| | | | | |
|---------------|--------|---|-------------|-------|
| Brasil | Palmer | 8 | 8,06 | ... |
| España | Kent | 8 | 12,10/13,35 | 10,39 |

Fuente: USDA-Market News Com., 2016

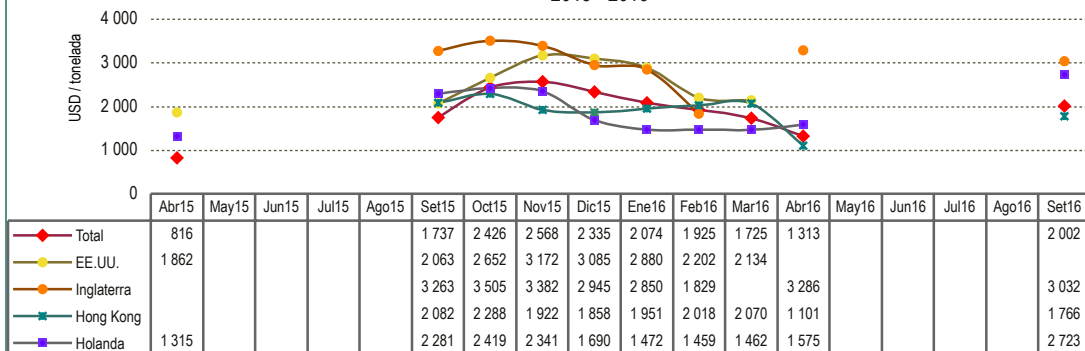


Uva

Perú: Exportación de uvas frescas 2015 - 2016, por país destino



Perú: Valor unitario promedio FOB por principales destinos de exportación de uvas frescas 2015 - 2016



Precio de Uva en mercados mayoristas

| Origen | Variedad | Calibre | Unidad: US \$ / caja 19 lb | |
|--------|----------|---------|----------------------------|-------------------|
| | | | 09 setiembre 2016 | 23 setiembre 2016 |

Mercado Mayorista de New York

| | | | | |
|------------|----------------|----------|-------------|-------------|
| California | Autumn King | jbo | ... | 28,00 |
| | | lge | ... | 24,00 |
| | | lge-xlge | ... | 26,00/28,00 |
| | | xlge | 24,00 | 30,00 |
| | Autumn Royal | jbo | ... | 28,00/30,00 |
| | | lge | ... | 18,00/26,00 |
| | | lge-xlge | ... | 24,00/26,00 |
| | | xlge | ... | 24,00/30,00 |
| | Black Globe | xlge | ... | 22,00 |
| | Flame Seedless | lge | 18,00 | ... |
| | | xlge | 20,00/22,00 | 18,00 |
| | Scarlet Royal | jbo | 26,00/28,00 | 26,00/30,00 |
| | | lge | 20,00/22,00 | 20,00/24,00 |
| | | med | 14,00 | ... |
| | | med-lge | ... | 23,00 |
| | | lge-xlge | ... | 22,00/25,00 |
| | | xlge | 22,00/24,00 | 22,00/30,00 |
| | Sugraone | jbo | 28,00 | ... |
| | | xlge | 24,00 | ... |
| | Summer Royal | jbo | 26,00 | ... |
| | | lge | 22,00 | ... |
| | | xlge | 24,00/26,00 | 26,00/28,00 |

sigue...



Uvas
(continúa)

| Origen | Variedad | Calibre | Unidad: US \$ / caja 19 lb | |
|--------|-------------------|---------|----------------------------|-------------------|
| | | | 09 setiembre 2016 | 23 setiembre 2016 |
| | Sweet Celebration | jbo | 28,00 | 24,00/28,00 |
| | | lge | 20,00/24,00 | 22,00 |
| | | med | 18,00 | ... |
| | | xlge | 24,00/26,00 | 22,00/25,00 |
| | Thompson Seedless | jbo | 26,00/28,00 | 28,00 |
| | | lge | 20,00/22,00 | 22,00/24,00 |
| | | med | 16,00/20,00 | ... |
| | | xlge | 24,00 | 20,00/22,00 |

Mercado Mayorista de Los Angeles

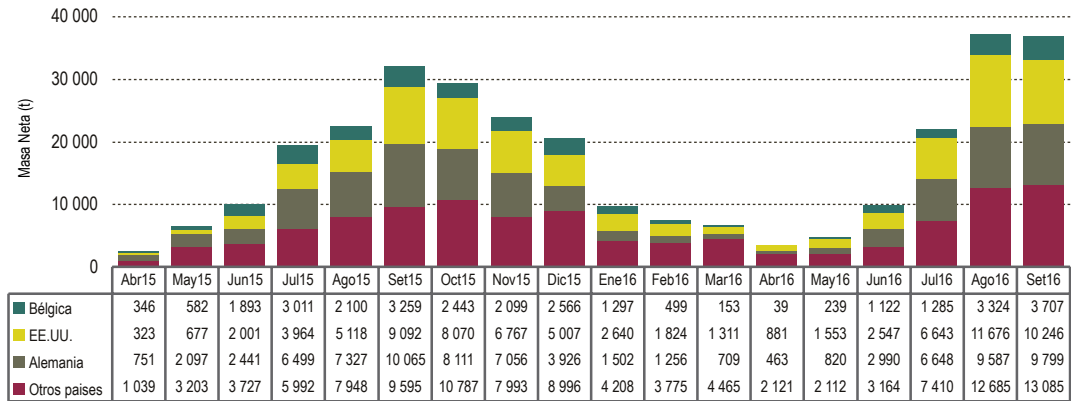
| California | Variedad | Calibre | 09 setiembre 2016 | 23 setiembre 2016 |
|------------|---------------------|---------|-------------------|-------------------|
| | BAutumn King | xlge | 24,00 | 24,00 |
| | Black Seedless | xlge | 25,00/29,00 | 24,00/28,00 |
| | Crimson Seedless | lge | 16,00/18,00 | 16,00/18,00 |
| | | med-lge | 15,00/16,00 | 15,00/16,00 |
| | Princess | lge | 22,00/24,00 | 22,00/24,00 |
| | | xlge | 24,00/26,00 | 24,00/26,00 |
| | Red Seedless | xlge | 28,00/30,00 | 28,00/30,00 |
| | Scarlet Royal | lge | 18,00/20,00 | 18,00/20,00 |
| | | xlge | 20,50/24,00 | 22,00/24,00 |
| | Sugraone | lge | 16,50/18,00 | ... |
| | Sweet Celebration | xlge | 26,00/28,00 | 26,00/28,00 |
| | White Seedless Type | xlge | 26,00/30,00 | 22,00/26,00 |

jbo: jumbo **med:** medium **lge:** large **xlge:** extra large **s/e:** sin especificar
Fuente: USDA-Market News Com., 2016

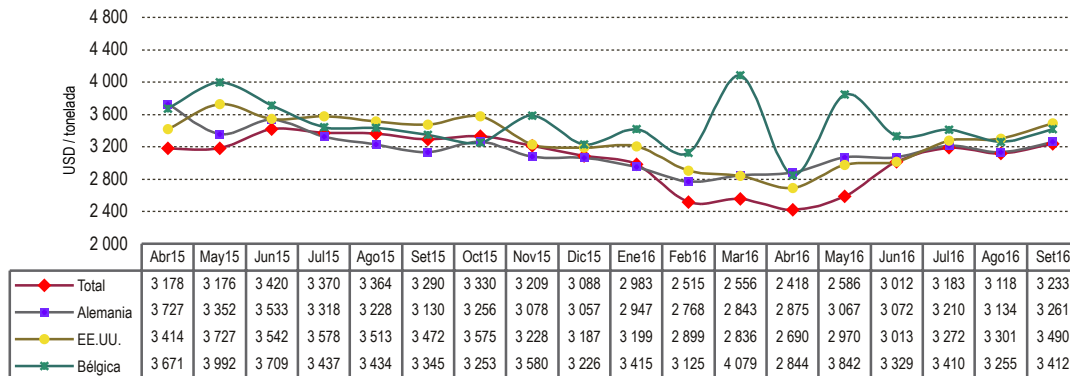


Café

Perú: exportación de café sin descafeinar 2015 - 2016, por país destino

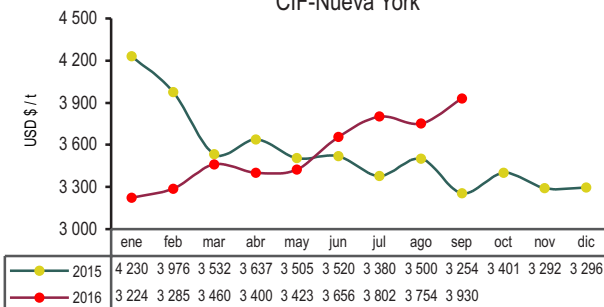


Perú: Valor unitario promedio FOB por principales destinos de exportación de Café sin descafeinar 2015 - 2016




Cotización internacional

Café - Otros suaves Arábigos
CIF-Nueva York



Fuente: BCR, FAO, ODEPA

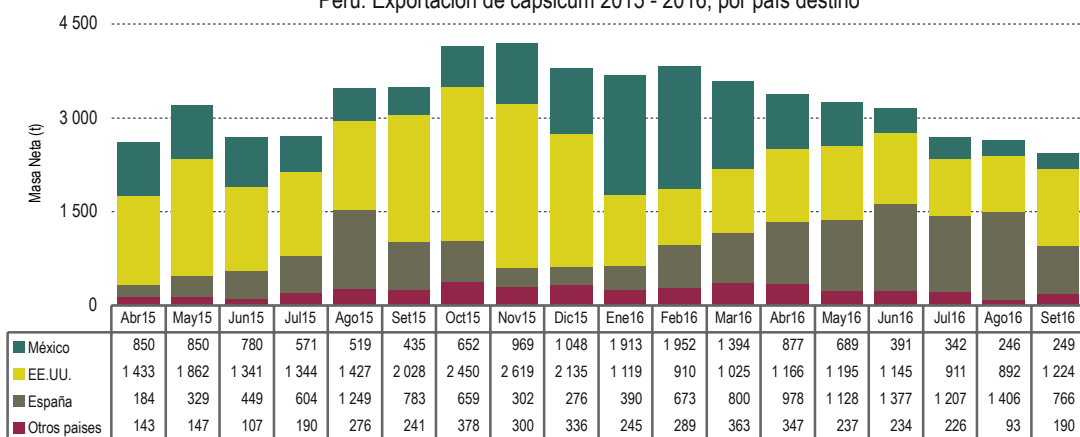
El precio del café en setiembre, fue impulsado por la menor oferta del grano procedente de Brasil que se vio afectada por condiciones climáticas adversas (sequía), perspectivas de una producción menor a la esperada por parte de Vietnam para la temporada en curso; así como, por la influencia del alza en la cotización del real brasilero y la contracción de la cotización del dólar estadounidense.



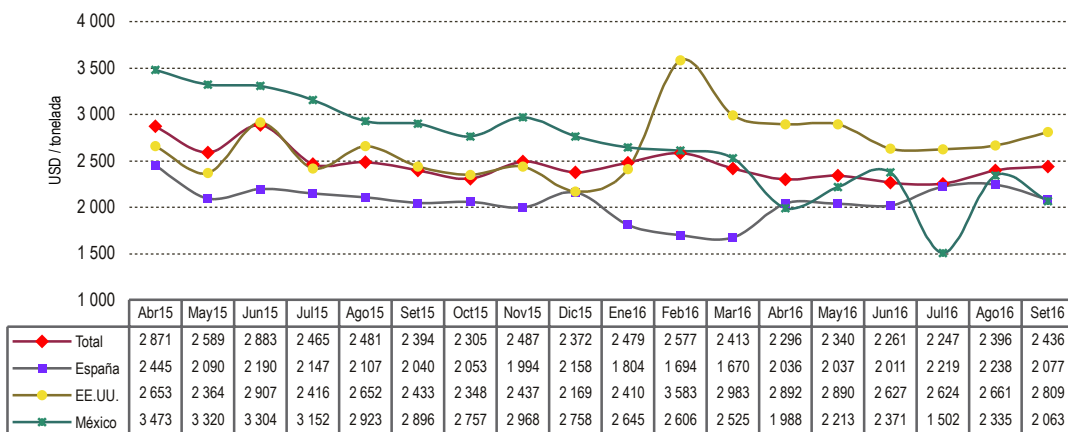
Frutos de los género Capsicum



Perú: Exportación de capsicum 2015 - 2016, por país destino



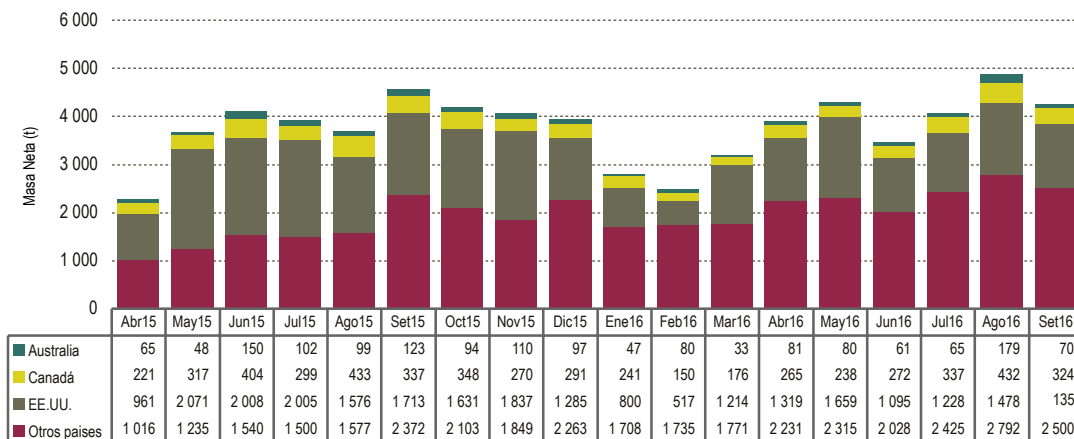
Perú: Valor unitario promedio FOB por principales destinos de exportación de capsicum
2015 - 2016



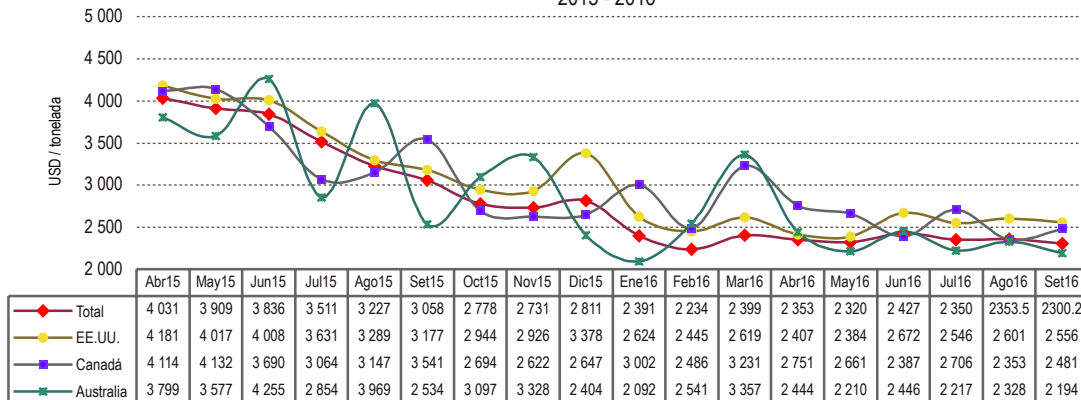



Quinua

Perú: Exportación de quinua 2015 - 2016, por país destino



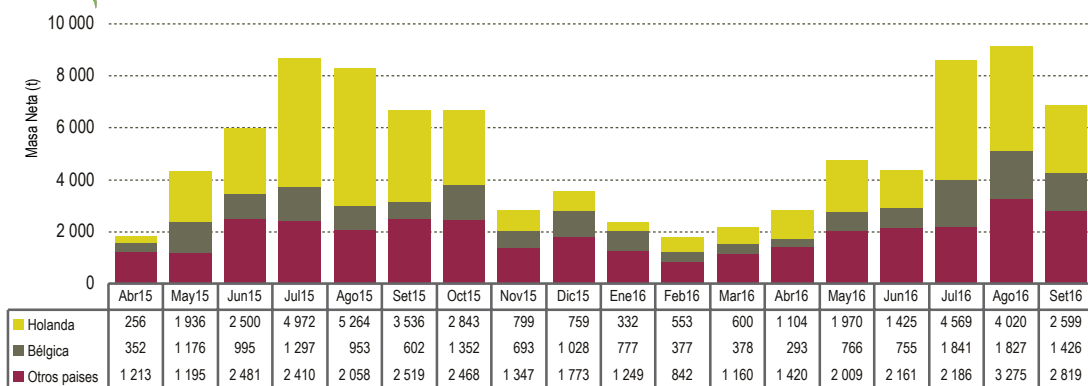
Perú: Valor unitario promedio FOB por principales destinos de exportación de quinua
2015 - 2016



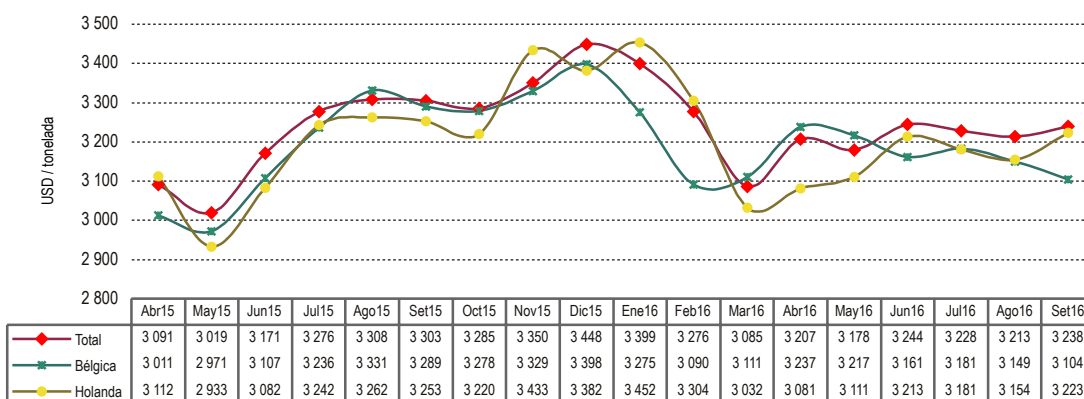


Cacao

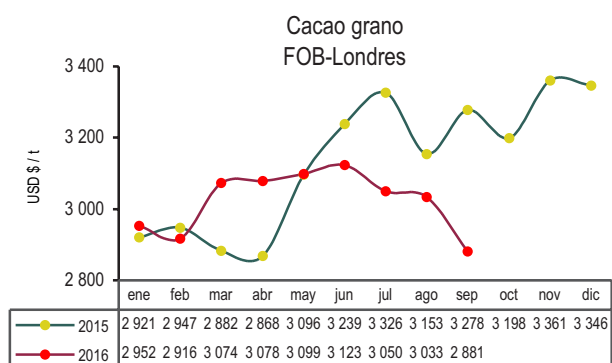
Perú: Exportación de cacao en grano 2015 - 2016, por país destino



Perú: Valor unitario promedio FOB por principales destinos de exportación de cacao en grano 2015 - 2016



Cotización internacional



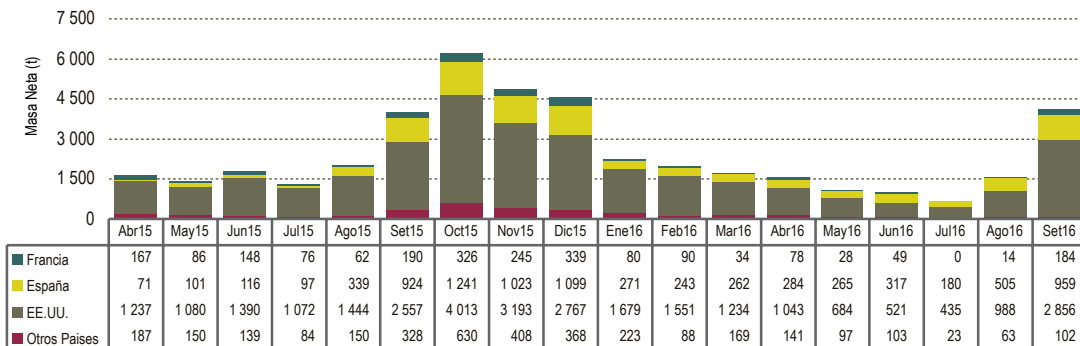
Fuente: BCR, FAO, ODEPA

El precio del cacao en setiembre bajó 5% con respecto al mes anterior, situación atribuible principalmente a noticias de que la junta de comercialización de cacao de Costa de Marfil dio a los exportadores un plazo para que presenten documentación de envíos, o los contratos serían cancelados y vendidos otra vez.

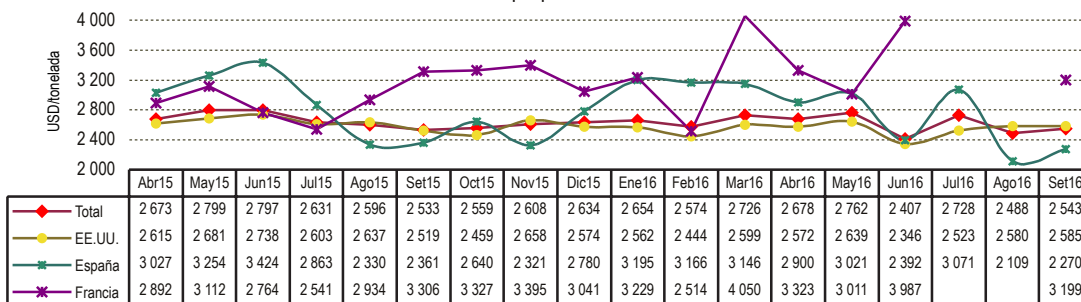


Alcachofa

Perú: exportación de alcachofas preparadas 2015 - 2016, por país destino



Perú: Valor unitario promedio FOB por principales destinos de exportación de alcachofas preparadas 2015 - 2016



Precio de Alcachofa en mercados mayoristas

| Origen | Variedad | Calibre | Unidad: US \$ / caja | |
|--------|----------|---------|----------------------|-------------------|
| | | | 09 setiembre 2016 | 23 setiembre 2016 |

Mercado Mayorista de Los Angeles

| | | | | |
|------------|---------------|-------------|-------|-------|
| California | Globe Thorned | 12 | 26,00 | 26,00 |
| | Green | 18-24-30-36 | 24,00 | 24,00 |

Mercado Mayorista Miami

| | | | | |
|------------|-----------------|----|-------------|-----|
| California | Globe Thornless | 24 | 26,00/28,00 | ... |
| | Green | 36 | 24,00/26,00 | ... |

Mercado de San Francisco

| | | | | |
|------------|-----------------------|-------|-------------|-------------|
| California | Globe | 18 | 18,00/20,00 | 24,00 |
| | | 24 | 18,00 | 16,00/24,00 |
| | | 30 | 14,00/16,00 | 14,00/20,00 |
| | | 36 | 14,00 | 14,00 |
| | | 48 | 14,00/16,00 | 14,00/16,00 |
| | sml-lse | 18,00 | 25,00 | |
| | | | | |
| | Globe Green | 18-24 | ... | 35,00 |
| | | 30-36 | ... | 20,00 |
| | Globe Thornless Green | 24 | 20,00 | ... |
| 30 | | 20,00 | 15,00/17,00 | |

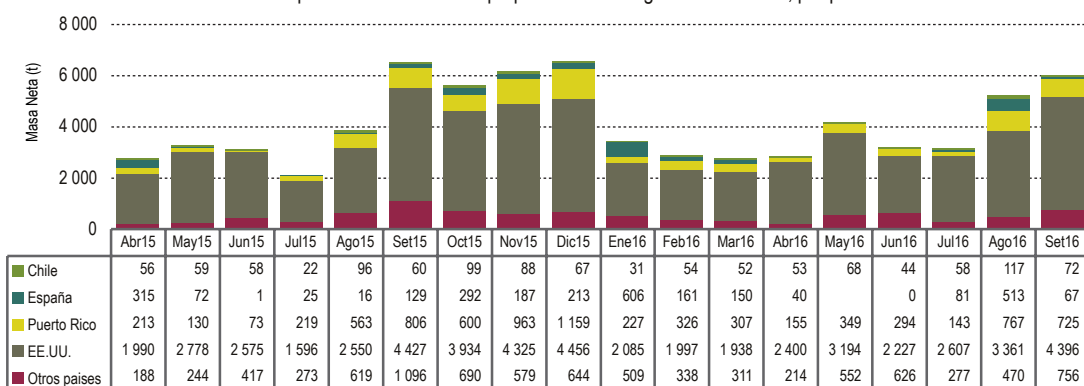
sml: small med: medium lge: large lse: suelto

Fuente: USDA-Market News Com., 2016

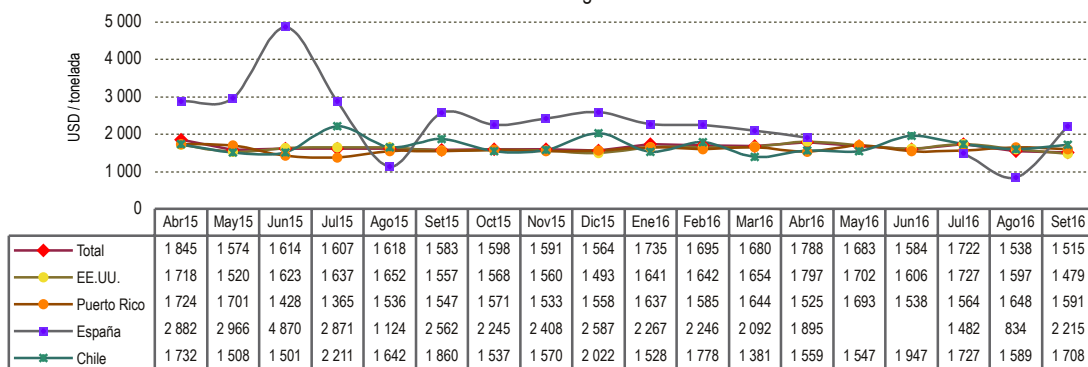


Hortalizas Preparadas

Perú: Exportación de hortalizas preparadas sin congelar 2015 - 2016, por país destino



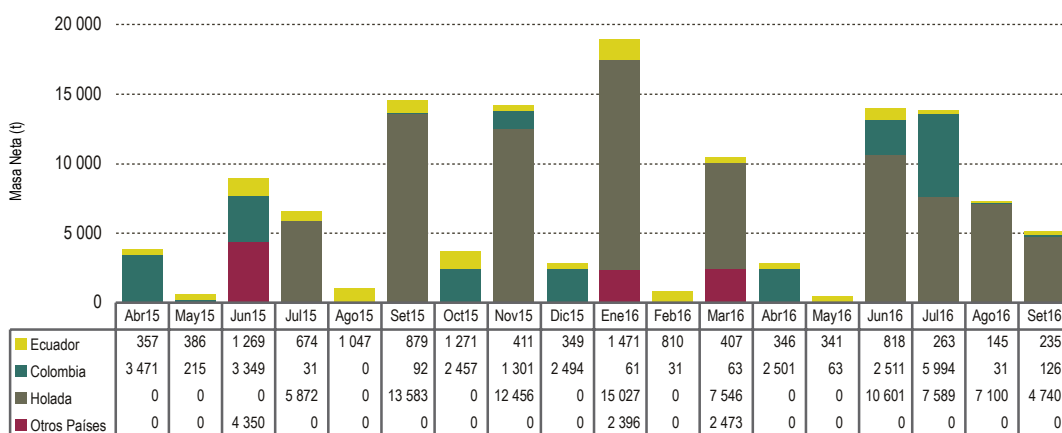
Perú: Valor unitario promedio FOB por principales destinos de exportación de hortalizas preparadas sin congelar 2015 - 2016



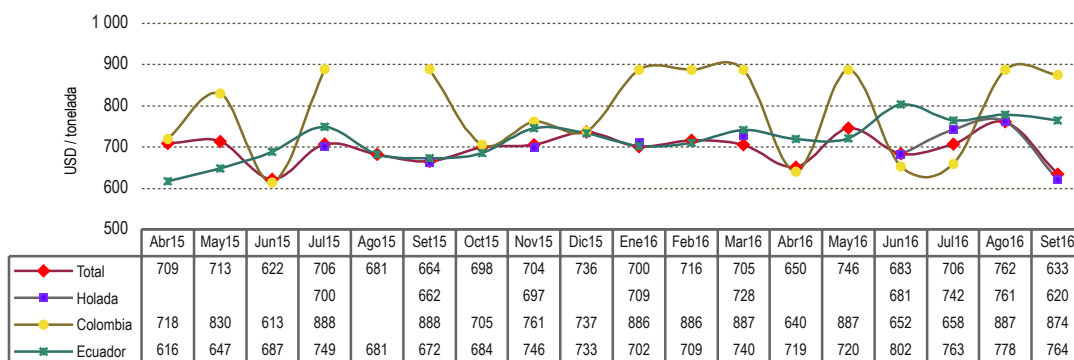


Alcohol

Perú: Exportación de alcohol étílico sin desnaturalizar 2015 - 2016, por país destino



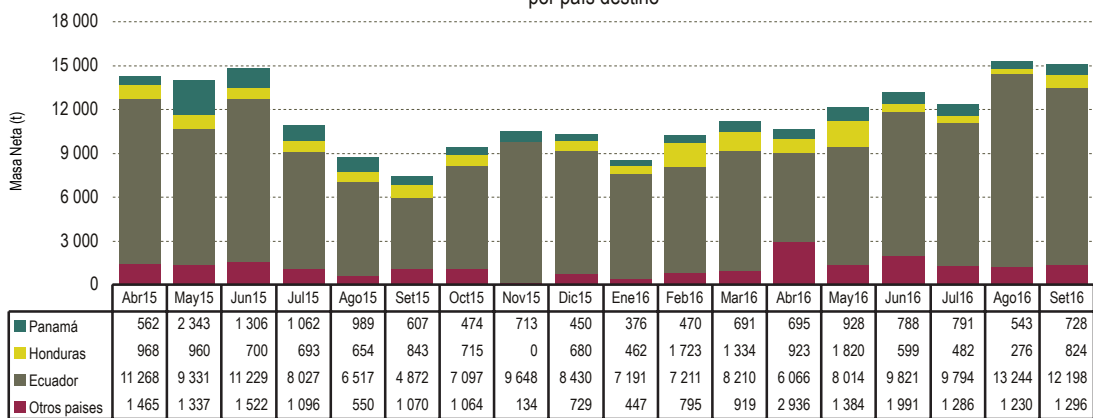
Perú: Valor unitario promedio FOB por principales destinos de exportación de alcohol étílico 2015 - 2016



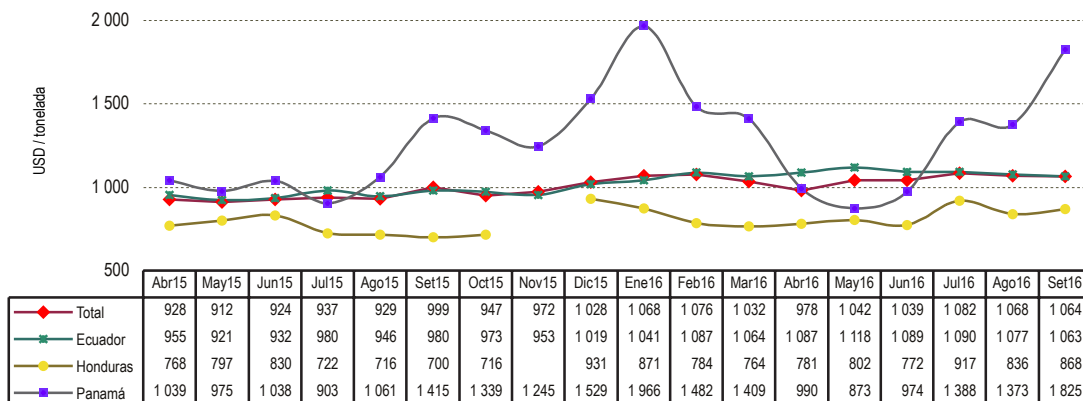



Preparaciones utilizadas para alimentación de los animales

Perú: Exportación de preparaciones utilizadas para la alimentación de los animales 2015 - 2016, por país destino



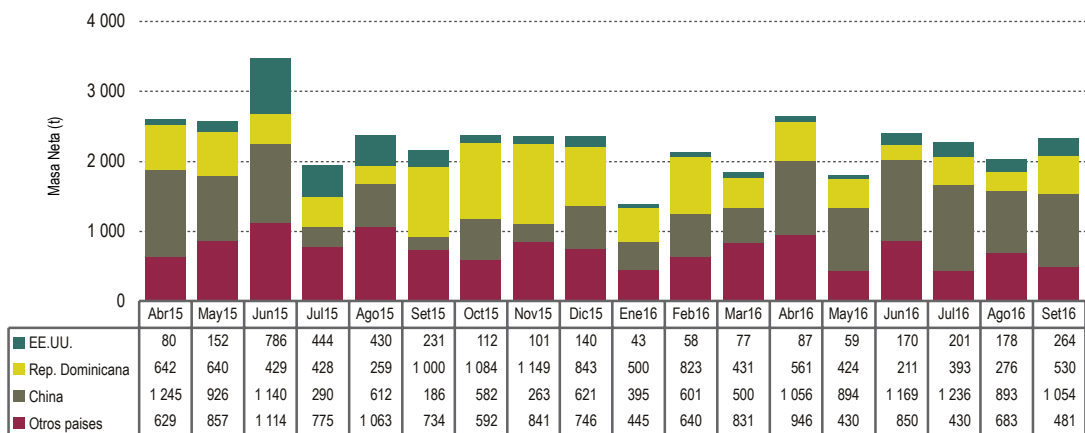
Perú: Valor unitario promedio FOB por principales destinos de exportación de preparaciones utilizadas para la alimentación de los animales 2015 - 2016



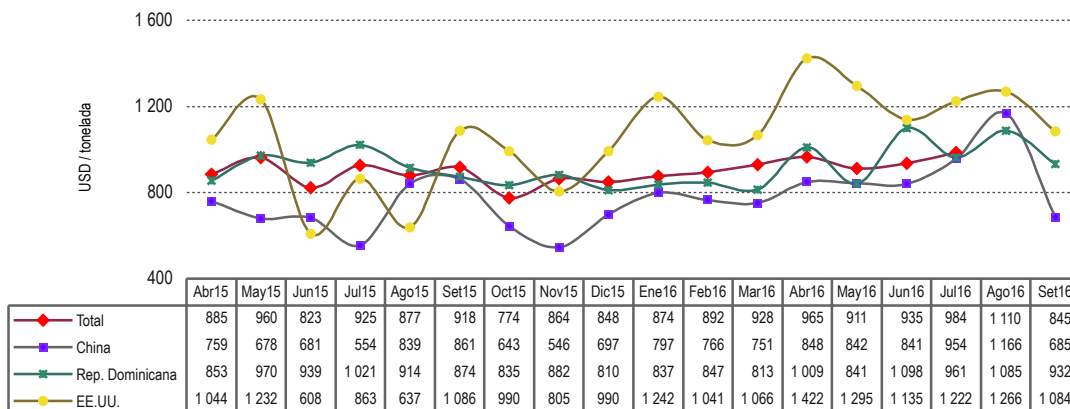


Madera aserrada o desbastada longitudinalmente

Perú: exportación de madera aserrada o desbastada longitudinalmente 2015 - 2016, por país destino



Perú: Valor unitario promedio FOB por principales destinos de exportación de madera aserrada o desbastada longitudinalmente 2015 - 2016





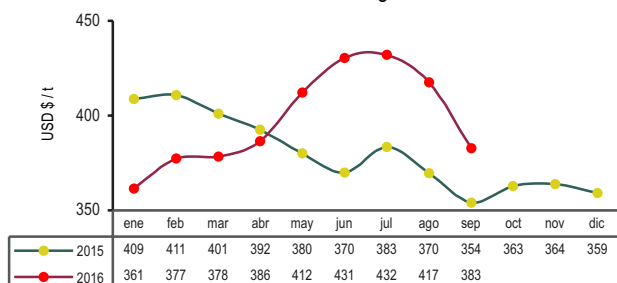
COTIZACIONES INTERNACIONALES de principales commodities agrarios

En setiembre del 2016, en comparación con el mes anterior, los precios internacionales del café, trigo, aceite de soya y azúcar contrato N° 5; aumentaron principalmente debido a la firme demanda global y la incidencia de la menor cotización del dólar estadounidense frente a otras monedas. Por otro lado, los precios del cacao, arroz, maíz, fríjol de soya y azúcar contrato N° 16; registraron decrementos que obedecieron a pronósticos de una firme oferta por parte de los países productores y las mayores ventas especulativas realizadas por los fondos de inversión.



Arroz

Arroz Blanco Tailandés - 15%g.q.
FOB Bangkok



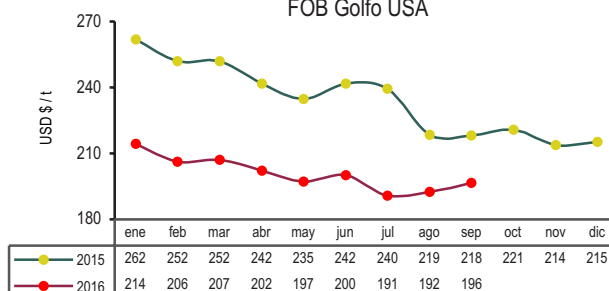
Fuente: BCRP, FAO, ODEPA

La disminución del precio del arroz blanco tailandés (15% granos quebrados), en el mes de setiembre, se explicó por el anuncio del Consejo Internacional de Cereales con respecto a un incremento en la producción del cereal a nivel global, aunado a pronósticos de la Organización de las Naciones Unidas para la Agricultura y la Alimentación (FAO), que indicó posibilidades de una mayor oferta procedente de Estados Unidos, India y Pakistán.

Trigo




Trigo N°2 Hard Red Winter
FOB Golfo USA



Fuente: BCRP, FAO, ODEPA

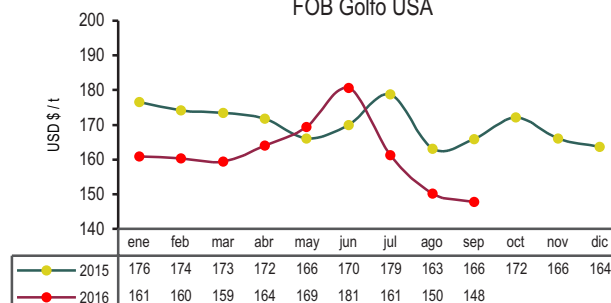
A pesar de los abundantes suministros mundiales, el precio del trigo duro en el mes de setiembre aumentó, como resultado del mayor número de compras especulativas efectuadas por parte de los inversionistas, la firme demanda China, previsiones de un incremento en la demanda por parte de Egipto y pronósticos de condiciones climáticas adversas para las principales zonas productoras de Estados Unidos.



Maíz

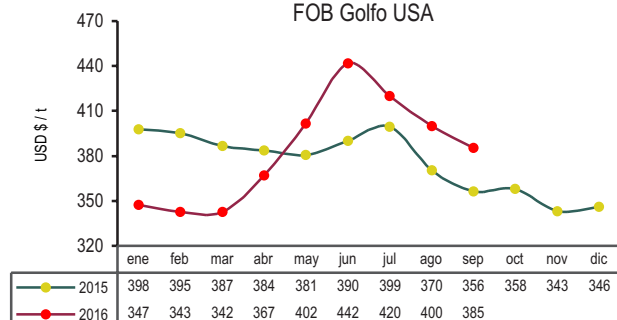
Previsiones de una cosecha abundante en Estados Unidos, ventas especulativas realizadas por los fondos de inversión y pronósticos de condiciones climáticas favorables para las principales regiones productoras estadounidenses, fueron los principales factores bajistas del precio del maíz US. N° 2 en el mes de setiembre.

Maiz Amarillo US N°2
FOB Golfo USA



Fuente: BCRP, FAO, ODEPA

Soya Amarilla US N°1
FOB Golfo USA



Fuente: BCRP, FAO, ODEPA

Soya

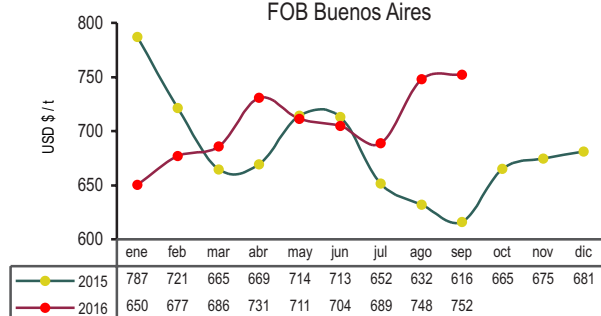


El precio del fríjol de soya en setiembre disminuyó por el anuncio de previsiones de una cosecha abundante del commodity por parte de Estados Unidos, además de pronósticos de un clima favorable para las principales zonas productoras en Brasil.

Por otro lado, el alza del precio del aceite de soya se explicó por el mayor número de compras especulativas realizadas por los inversionistas, la baja en la cotización del dólar estadounidense, la incidencia del aumento del precio del petróleo y la firme demanda por parte de los países importadores.

En el mes de setiembre del 2016, en comparación con el precio alcanzado en el mes anterior; el precio del fríjol de soya bajó 4% y el del aceite de soya subió 1%. Y en referencia al mes de setiembre del año 2015, el precio del fríjol de soya aumentó 8% y el del aceite de soya 22%.

Aceite de Soya Crudo
FOB Buenos Aires



Fuente: BCRP, FAO, ODEPA



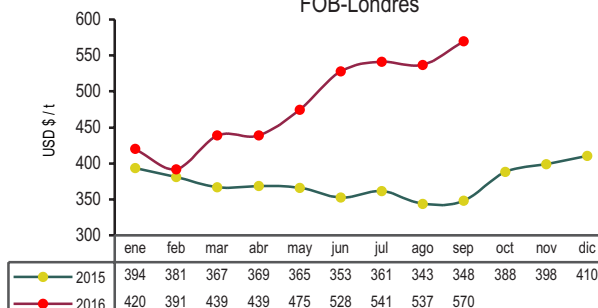
Azúcar

El precio del azúcar contrato N° 5 aumentó en setiembre, influenciado por noticias referentes a un déficit azucarero mundial pronosticado para los periodos 2015-2016 y 2016-2017; además de condiciones climáticas adversas suscitadas en la India y Brasil .

En cuanto al precio del azúcar contrato N° 16, este retrocedió básicamente como consecuencia del mayor número de ventas especulativas realizadas por los fondos de inversión.

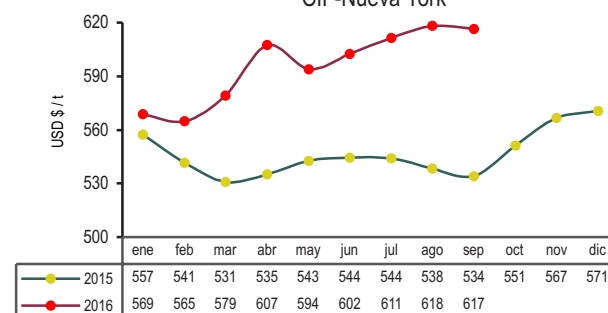
En setiembre del 2016, en comparación al mes anterior, el precio del azúcar contrato N° 5 (blanca) aumentó 6% y el del azúcar contrato N° 16 (rubia) bajó 0,3%. Mientras que en referencia a los valores alcanzados en setiembre del 2015, los precios crecieron 64% y 15%, respectivamente.

Azúcar Refinada Contrato N° 5
FOB-Londres



Fuente: BCRP, FAO, ODEPA

Azúcar Contrato N° 16
CIF-Nueva York




Fuente: BCRP, FAO, ODEPA




**Dirección General de Seguimiento y
Evaluación de Políticas - DGESEP**

Dirección de Estadística Agraria - DEA
Jr. Yauyos 258. Cercado de Lima

 209 -8800 (anexo 4261)

 siea@minagri.gob.pe

 www.minagri.gob.pe
siea.minagri.gob.pe