



PERÚ

Ministerio  
de Agricultura y Riego

# Precios en **MERCADOS INTERNACIONALES** de Productos Agrarios

Nº 3 / Año: 18 / Abril 2017



Dirección General de Seguimiento y Evaluación de Políticas - DGESEP



*Trabajando para  
todos los peruanos*

**SIEA** Sistema Integrado de  
Estadística Agraria

**“Precios en MERCADOS INTERNACIONALES  
de Productos Agrarios”**

**REPÚBLICA DEL PERÚ**

**Pedro Pablo Kuczynski Godard**

Presidente Constitucional del Perú

**MINISTERIO DE AGRICULTURA Y RIEGO**

**José Manuel Hernández Calderón**

Ministro

**VICEMINISTERIO DE POLÍTICAS AGRARIAS**

**Pablo Benjamín Quijandría Salmón**

Viceministro

**Dirección General de Seguimiento y Evaluación de Políticas**

**Christian Garay Torres**

Director General

**Dirección de Estadística Agraria**

**Manuel Eduardo Castro Larrea**

Director

---

***Autora:***

*Jackelin Mendieta*

***Coordinador:***

*Juan Santamaría*

***Diseño y diagramación digital:***

*Elva Castro Ballvé*

*Lima, Julio 2017*



## PRECIOS FOB de las Exportaciones según principales destinos

En el periodo enero-abril de 2017, las agroexportaciones alcanzaron un valor FOB de USD 1 591 millones, lo cual significó un incremento de 5% con respecto al mismo periodo del año anterior.

Los precios promedio de los productos que registraron variaciones positivas en el mes de abril con respecto al mes anterior fueron: leche evaporada (1%), madera aserrada o debastada longitudinalmente (12%), frutos del género capsicum (6%), alcohol etílico sin desnaturalizar (2%), paltas frescas (1%), mangos frescos (93%), quinua (2%), cacao en grano (2%), hortalizas preparadas sin congelar (5%), alcachofas preparadas (2%) y preparaciones utilizadas para la alimentación de los animales (1%).

Por otro lado, los precios promedio de los productos que registraron variaciones negativas en el mes de abril con respecto al mes anterior fueron: cebollas frescas (8%), café (16%), espárragos frescos (8%), banano tipo "Cavendish Valery" (1%), uvas frescas (14%).

En cuanto a las exportaciones agrarias, los principales productos demandados en el mercado internacional fueron: café sin

descafeinar, uvas frescas, espárragos frescos, paltas, quinua, cacao en grano, preparaciones utilizadas para la alimentación de los animales, mangos frescos, leche evaporada, bananas Cavendish Valery, alcachofas preparadas, cebollas, hortalizas preparadas sin congelar, alcohol etílico sin desnaturalizar, maderas aserradas o debastada longitudinalmente y frutos del género Capsicum.

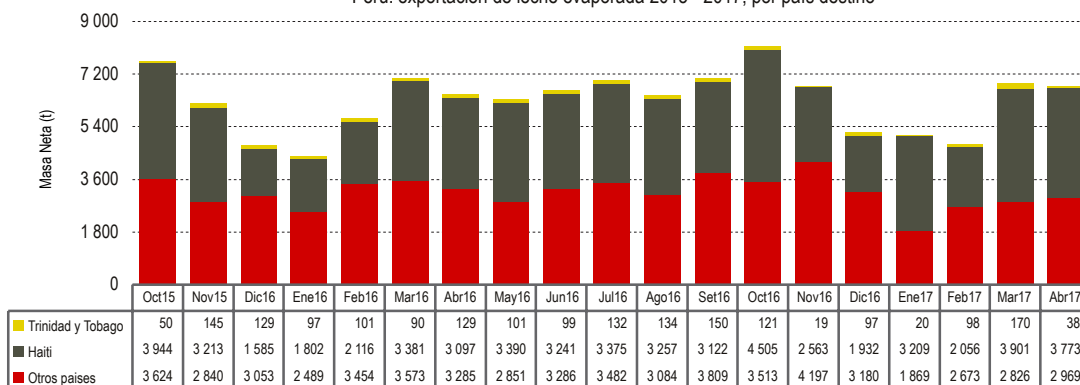
En el periodo enero-abril de 2017 se exportaron productos mediante 549 partidas arancelarias, de las cuales en este boletín se considera 20, que corresponden a los productos mencionados en el párrafo anterior; dichas partidas arancelarias en su conjunto comprende un 58% del total exportado, alcanzando USD 927 millones.

En los gráficos siguientes, se presenta la evolución mensual de la masa neta exportada (toneladas) y valores unitarios promedio FOB (USD/t), en mercados de destino de los principales productos del ranking de exportaciones agrarias del Perú durante los últimos 18 meses. Así como, los precios en los principales mercados mayoristas de Estados Unidos, Canadá y Europa y cotizaciones internacionales de los principales commodities agrarios.

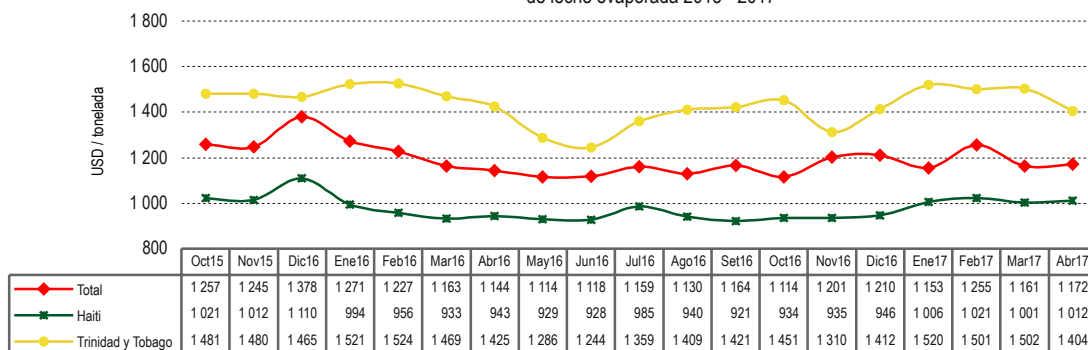


## Leche evaporada

Perú: exportación de leche evaporada 2015 - 2017, por país destino



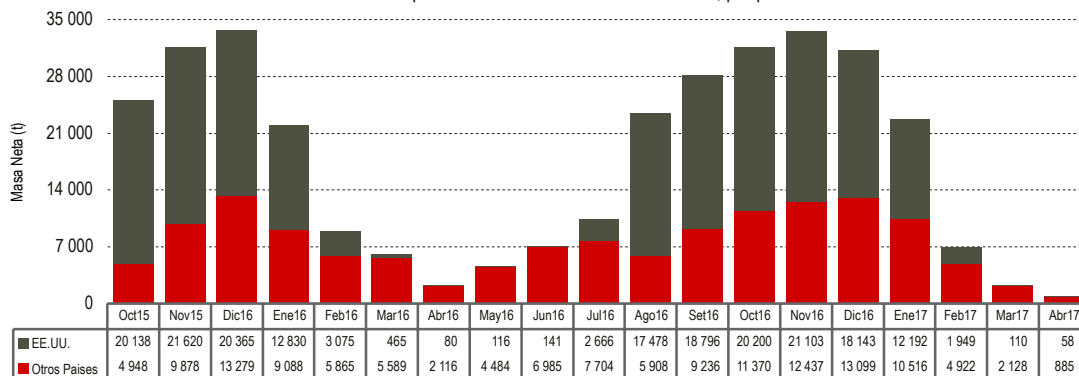
Perú: Valor unitario promedio FOB por principales destinos de exportación de leche evaporada 2015 - 2017



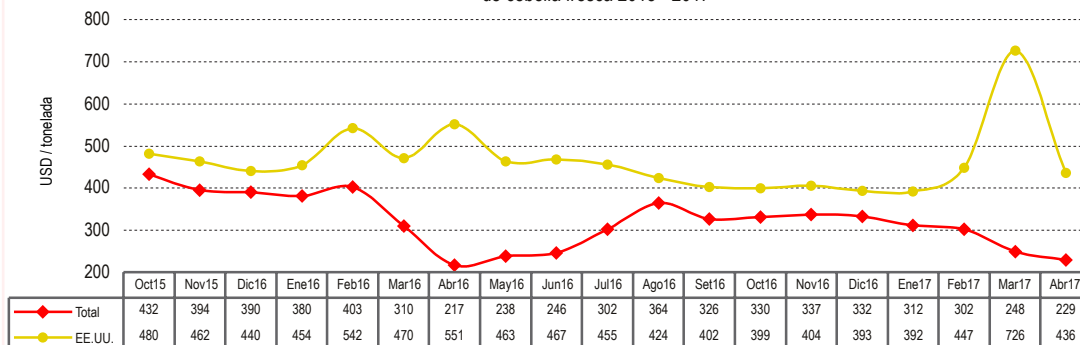


# Cebolla

Perú: Exportación de cebolla fresca 2015 - 2017, por país destino



Perú: Valor unitario promedio FOB por principales destinos de exportación de cebolla fresca 2015 - 2017



## Precio de Cebolla en mercados mayoristas

Origen	Variedad	Calibre	Unidad: US \$ / caja-sacos	
			7 abril 2017	28 abril 2017
<b>Canadá</b> 25 lb	Red Globe Type	jbo	9,00/11,00	...
<b>Idaho-Oregon</b> 25 lb	Red Globe Type	jbo	12,00/15,00	12,00/15,00
<b>México</b> 25 lb	Red Globe Type	jbo	...	11,00/12,00
<b>Washington</b> 25 lb	Red Globe Type	jbo	9,00/10,00	...
<b>Canadá</b>	Yellow Globe Type	jbo	12,00/13,00	12,00/13,00
<b>Chile</b> 50 lb	Yellow Grano	jbo	...	13,00/14,00

sigue...



## Cebolla

(continúa)

Origen	Variedad	Calibre	Unidad: US \$ / caja-sacos	
			07 abril 2017	28 abril 2017
<b>Idaho-Oregon</b> 50 lb	Yellow Spanish Hybrid	jbo	12,00/14,00	13,00/15,00
		col	13,00/15,00	14,00/16,00
<b>México</b> 50 lb	Yellow Grano Blanca	jbo	12,00/14,00	12,00/15,00
		jbo	25,00/27,00	25,00/27,00
		lge	19,00/22,00	19,00/22,00
<b>Texas</b> 50 lb	Yellow Grano	jbo	...	13,00/15,00
<b>Utah</b> 50 lb	Yellow Spanish Hybrid	jbo	12,00/14,00	...
		col	12,00/14,00	...
<b>Mercado: Mayorista de New York</b>				
<b>Canadá</b> 25 lb	Red Globe Type	jbo	7,00/8,00	7,00/8,00
		med	6,00/7,00	6,00/7,00
<b>Idaho</b> 25 lb	Red Globe Type	jbo	7,00/8,00	7,00/8,00
<b>México</b> 25 lb	Blanca Boilers	s/e	18,00/20,00	18,00/20,00
<b>Nevada</b> 25 lb	Blanca Boilers	s/e	16,00	...
<b>New York</b> 25 lb	Red Globe Type	jbo	7,00/8,00	7,00/8,00
		med	6,00/7,00	6,00/7,00
<b>Oregon</b> 25 lb	Red Globe Type	jbo	7,00/8,00	7,00/8,00
<b>Washington</b> 25 lb	Red Globe Type	jbo	7,00/8,00	6,00/9,00
<b>California</b> 50 lb	Yellow Hybrid	s/e	11,00/12,00	12,00
<b>Canadá</b> 50 lb	Yellow Globe Type	lge	9,00/10,00	...
		s/e	10,00/11,00	10,00/11,00
<b>Idaho</b> 50 lb	Blanca	jbo	20,00	18,00
<b>Idaho-Oregon</b> 50 lb	Yellow Spanish Hybrid	jbo	10,00/12,00	12,00/14,00
		col	12,00/14,00	...
<b>México</b> 50 lb	Yellow Grano Blanca	jbo	10,00/11,00	...
		jbo	16,00/22,00	18,00/22,00
		col	...	22,00
<b>New York</b> 50 lb	Yellow Globe Type	s/e	10,00/11,00	11,00/12,00
<b>Texas</b> 50 lb	Yellow Grano	jbo	...	12,00
<b>Washington</b> 50 lb	Yellow Hybrid Blanca	jbo	10,00/11,00	...
		jbo	20,00	...

col : colosal


jbo : jumbo

med : medium

lge : large

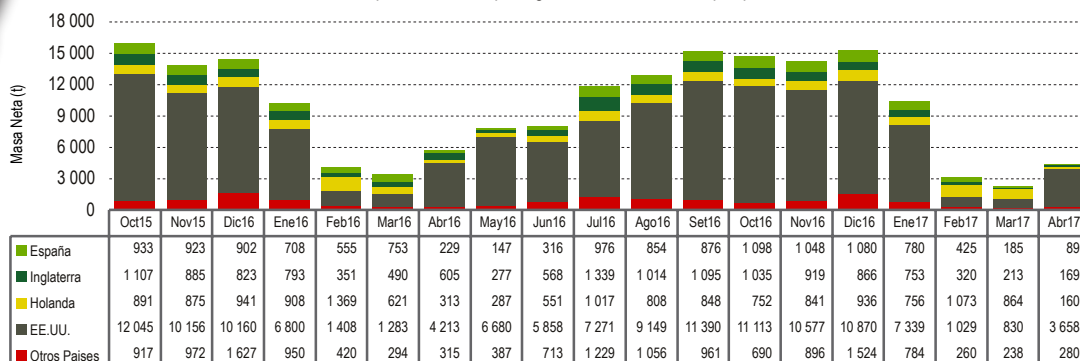
s/e : sin especificar

Fuente: USDA-Market News Com., 2017

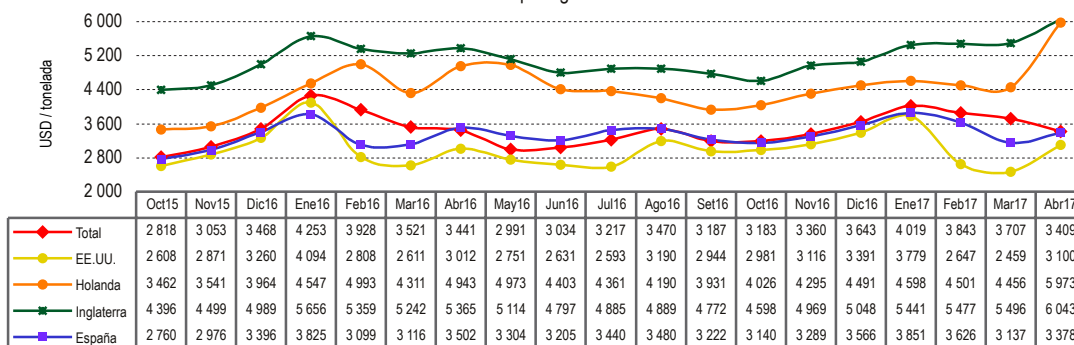


# Espárrago

Perú: exportación de espárrago fresco 2015 - 2017, por país destino



Perú: Valor unitario promedio FOB por principales destinos de exportación de espárrago fresco 2015 - 2017



## Precio de Espárrago en mercados mayoristas

Origen	Variedad	Calibre	Unidad: US \$ / caja 11 libras	
			07 abril 2017	28 abril 2017

### Mercado Mayorista de Chicago

California	Verde	std	48,50	...	
		México	lge	36,50/42,50	...
			sml	16,00/24,00	...
Michigan	Verde	lge	...	72,00	
		std	...	72,00	

### Mercado Mayorista de Miami

México	Verde	jbo	22,00/23,00	28,00/32,00
		lge	20,00/21,00	28,00/33,00
		std	20,00/21,00	27,00/30,00
Perú	Verde	lge	...	30,00/32,00
		std	21,00/22,00	28,00/29,00
		xlge	...	22,00/23,00
	Blanco	std	30,00/38,00	35,00/52,00

sigue...



## Espárrago

(continúa)

Origen	Variedad	Calibre	Unidad: US \$ / caja 11 libras	
			07 abril 2017	28 abril 2017
<b>Mercado Mayorista de Montreal</b>				
<b>México</b>	Verde	lge	17,19	...
		s/e	37,00	...
<b>Mercado Mayorista de New York</b>				
<b>California</b>	Verde	jbo	...	36,00/42,00
		lge	14,00/24,00	40,00/45,00
		std	18,00	40,00
<b>México</b>	Verde	jbo	20,00/24,00	45,00
		lge	18,00/22,00	35,00/42,00
		sml	15,00/16,00	...
		std	18,00/20,00	36,00/40,00
		xlge	14,00/16,00	...
<b>Perú</b>	Verde	lge	...	32,00/42,00
		sml	...	30,00
		std	...	38,00/40,00
		xlge	...	42,00
	Blanco	std	40,00/45,00	55,00
		xlge	...	58,00/60,00

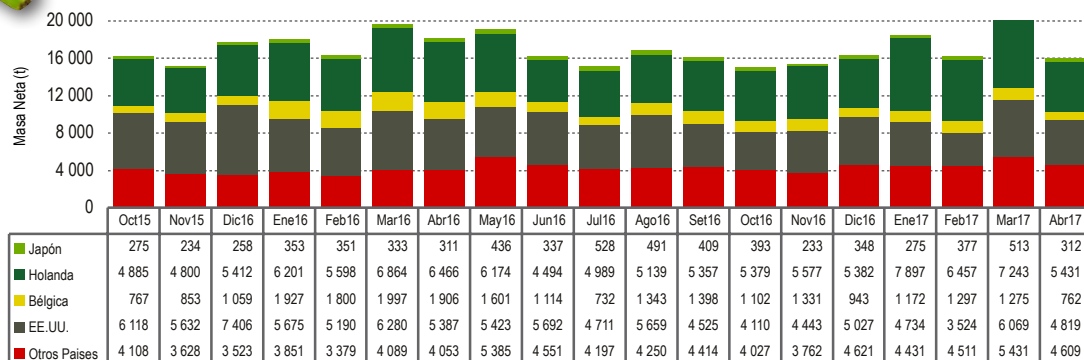
std : estándar      jbo : jumbo      med : medium      lge : large      xlge : extra large      s/e : sin especificar  
Fuente: USDA-Market News Com., 2017



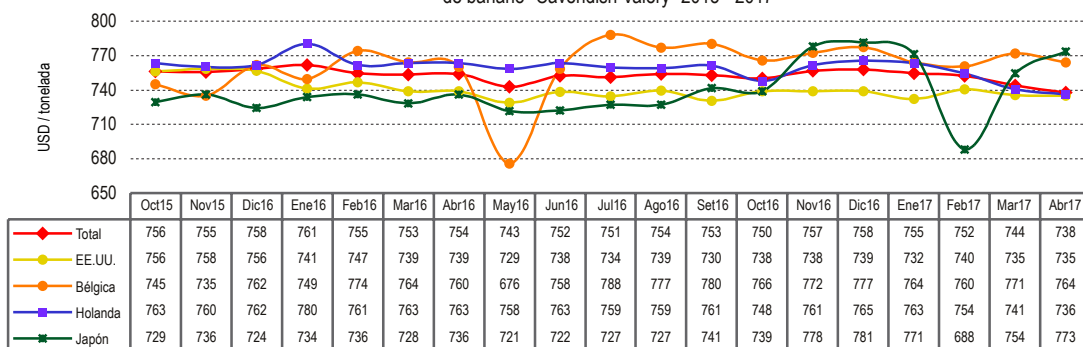


# Banano

Perú: Exportación de banano tipo "Cavendish Valery" 2015 - 2017, por país destino



Perú: Valor unitario promedio FOB por principales destinos de exportación de banano "Cavendish Valery" 2015 - 2017



## Precio de Banano en mercados mayoristas

Origen	Variedad	Calibre	Unidad: US \$ / caja 40 libras	
			07 abril 2017	28 abril 2017

### Mercado Mayorista de Chicago

Colombia	s/e	s/e	16,00/18,00	16,00/18,00
Costa Rica	s/e	s/e	16,00/18,00	16,00/18,00
Guatemala	s/e	s/e	16,00/18,00	16,00/18,00
Honduras	s/e	s/e	17,00/17,70	17,00/17,70
México	s/e	s/e	16,00/18,00	16,00/18,00

### Mercado Mayorista de Miami

Costa Rica	s/e	s/e	20,00	20,00
Guatemala	s/e	s/e	20,00	20,00
Honduras	s/e	s/e	20,00	20,00

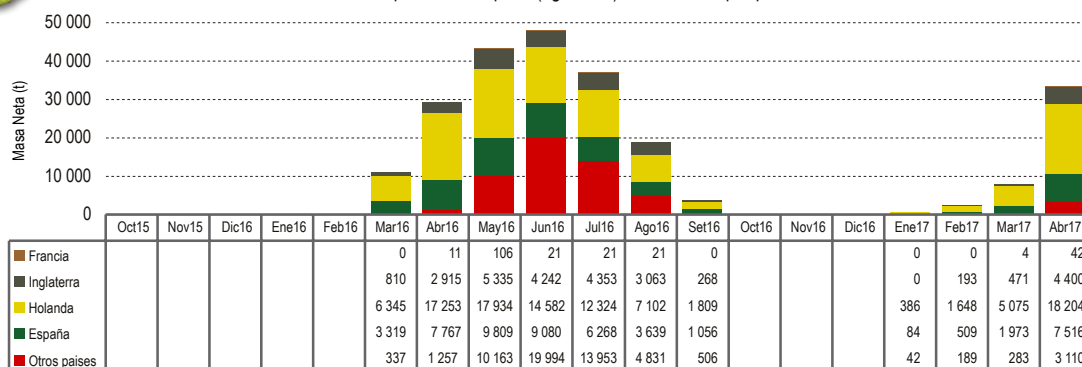
s/e: sin especificar

Fuente: USDA-Market News Com., 2017

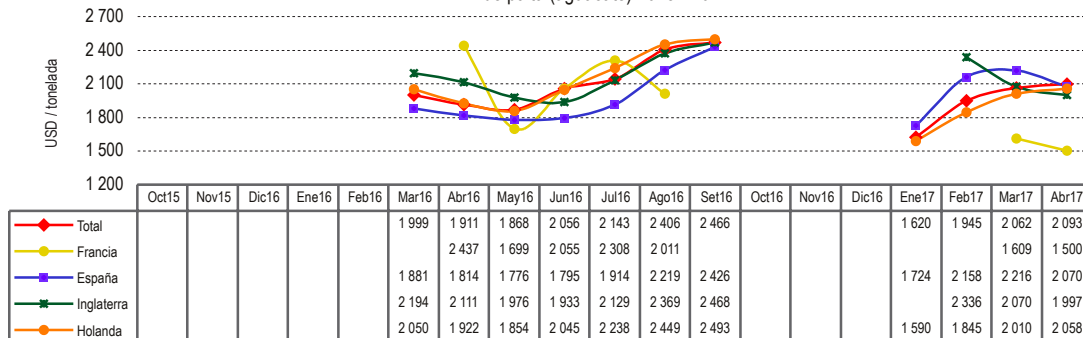


# Palta

Perú: Exportación de palta (aguacate) 2015 - 2017, por país destino



Perú: Valor unitario promedio FOB por principales destinos de exportación de palta (aguacate) 2015 - 2017



## Precio de Palta en mercados mayoristas

Origen	Variedad	Calibre	Unidad: US \$ / caja 20 lb (2 lyr)	
			07 abril 2017	28 abril 2017
<b>Mercado Mayorista de New York</b>				
California	Hass	48	52,00/54,00	...
		32	48,00/50,00	64,00
México	Hass	36	50,00/52,00	62,00/66,00
		40-48	50,00/53,00	62,00/66,00
		60	...	60,00
<b>Mercado Mayorista de Los Angeles</b>				
California	Hass	32	...	54,00/58,00
		36	50,00/58,00	54,00/59,00
		40	50,00/58,00	54,00/58,00
		48	50,00/58,00	58,00/60,00
		60	45,00/48,00	48,00/50,00
		70	34,00/36,00	...
México	Hass	84	24,00/26,00	...
		32	48,00/56,00	53,00/55,00
		36	48,00/56,00	53,00/59,00

sigue...



**Palta**  
(continúa)

Origen	Variedad	Calibre	Unidad: US \$ / caja 20 lb (2 lyr)	
			07 abril 2017	28 abril 2017
<b>México</b>		40	48,00/56,00	53,00/57,00
		48	48,00/56,00	55,00/58,00
		60	42,00/48,00	45,00/49,00
		70	32,00/35,00	37,00/42,00
		84	18,00/26,00	...
		84	27,00/31,00	18,00/22,00

Origen	Variedad	Calibre	Unidad: US \$ / caja 4 kg	
			07 abril 2017	28 abril 2017

**Mercado Mayorista de New Convent Garden**

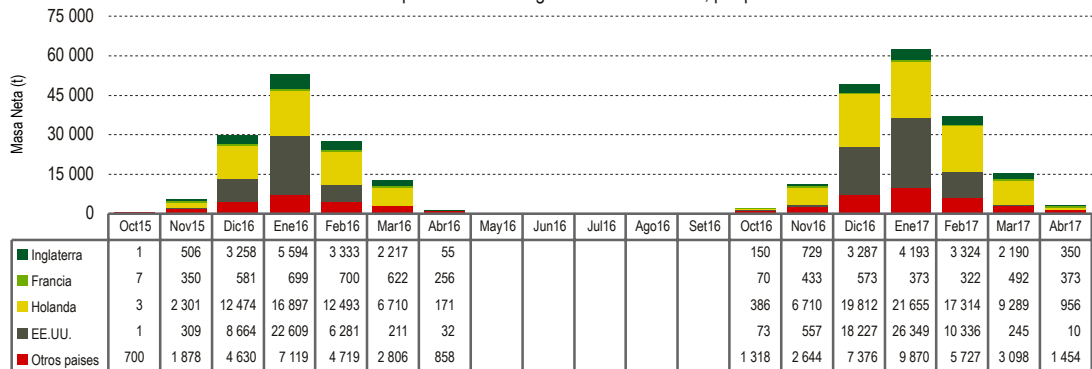
<b>Sudáfrica</b>	Fuerte	14	13,12	...
------------------	--------	----	-------	-----

Fuente: USDA-Market News Com., 2017

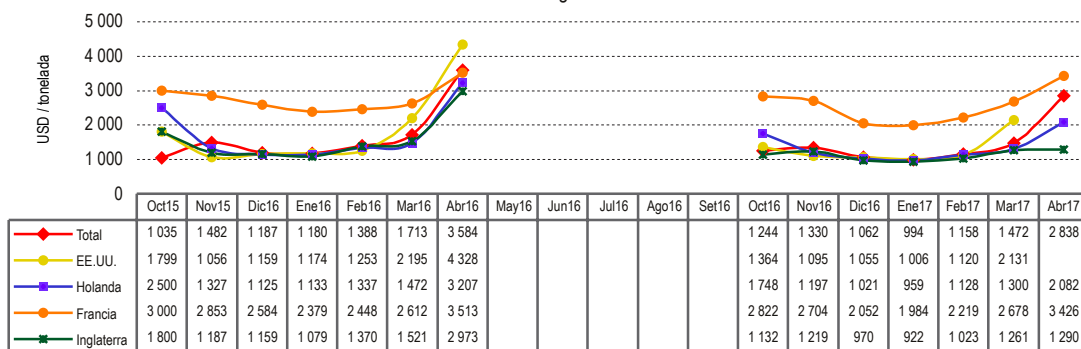


# Mango

Perú: Exportación de mango fresco 2015 - 2017, por país destino



Perú: Valor unitario promedio FOB por principales destinos de exportación de mango fresco 2015 - 2017



## Precio de Mango en mercados mayoristas

Origen	Variedad	Calibre	Unidad: US \$ / caja 4-4,5 kg (1 lyr)	
			07 abril 2017	28 abril 2017

### Mercado Mayorista de Miami

<b>Costa Rica</b>	Tommy Atkins	7-8	7,00/8,00	5,00/8,00
<b>Guatemala</b>	Tommy Atkins	7	7,00/8,00	5,00/8,00
		8	7,00/9,00	5,00/8,00
<b>Haití</b>	Francis (Francine)	9-10	...	9,50/12,00
<b>México</b>	Tommy Atkins	7	6,00/7,00	...
	Ataulfo	16-18	7,00/8,00	5,00/8,00

### Mercado Mayorista de Toronto

<b>Brasil</b>	Palmer	8	15,70/16,63	...
		9	15,70/16,82	...

sigue...



## Mango

(continúa)


Origen	Variedad	Calibre	Unidad: US \$ / caja 4-4,5 kg (1 lyr)	
			07 abril 2017	28 abril 2017
México	Ataulfo	12-14-16	7,85/10,84	...
		18	13,64	...
Perú	Kent	8	8,97/9,72	...

Origen	Variedad	Calibre	Unidad: US \$ / caja 4 kg (1 lyr)	
			07 abril 2017	28 abril 2017

### Mercado Mayorista de New York

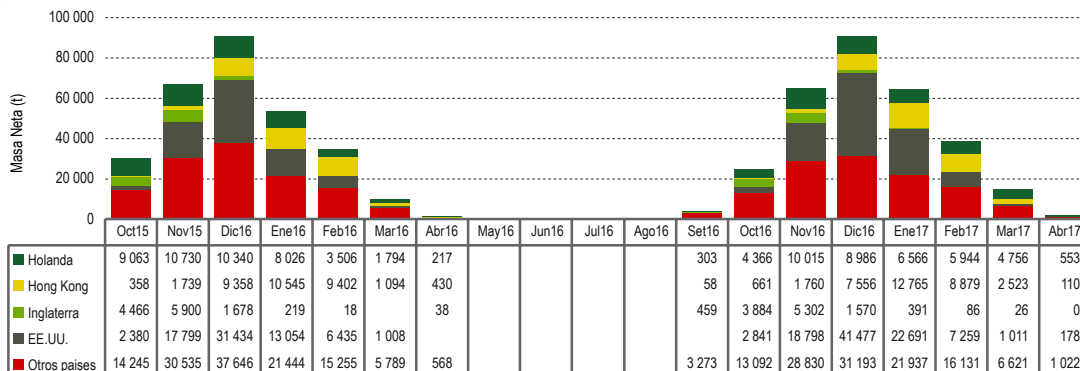
Brasil	Tommy Atkins	6-7-9	8,00	...	
		8	7,50/8,00	8,50/9,00	
Costa Rica	Tommy Atkins	6	8,00	...	
		7-8	7,00/8,00	...	
		9	7,00/8,50	...	
		10	7,00/8,00	6,50/7,00	
Guatemala	Tommy Atkins	6	8,00	...	
		7	7,00/8,00	6,00/7,50	
		8	7,00/8,00	6,00/7,50	
		9	7,00/8,00	6,00/7,00	
		10	6,00/7,50	...	
		12	4,00	...	
México	Ataulfo	12	8,00	...	
		14	7,00/9,00	9,00/10,00	
		16	7,00/8,00	9,00	
		18	7,00	...	
	Haden	7-8	8,00	...	
		9-10	6,00/7,00	...	
		12	6,00/8,00	...	
		Tommy Atkins	7	9,50/10,00	6,00/8,00
			8	9,50	6,50/8,00
			9	9,00	6,50/8,00
			10	8,50	6,00/8,00
			12	...	6,00

Fuente: USDA-Market News Com., 2017

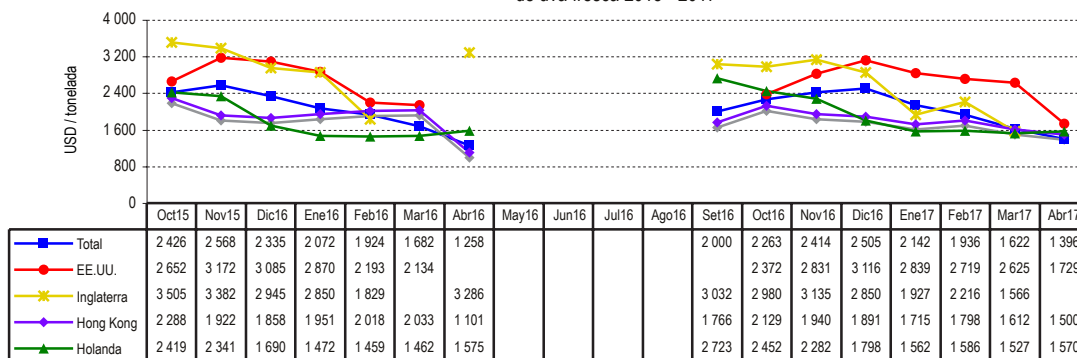


# Uva

Perú: Exportación de uva fresca 2015 - 2017, por país destino



Perú: Valor unitario promedio FOB por principales destinos de exportación de uva fresca 2015 - 2017



## Precio de Uva en mercados mayoristas

Origen	Variedad	Calibre	Unidad: US \$ / caja 8,2 kg	
			07 abril 2017	28 abril 2017

### Mercado Mayorista de New York

Chile	Autumn Royal	jbo	...	26,00/32,00
		xlge	...	26,00/30,00
	Black Seedless	jbo	36,00	26,00
		lge	15,00	...
		xlge	24,00/25,00	22,00/30,00
	Crimson Seedless	jbo	30,00/34,00	26,00/30,00
		lge	24,00/26,00	24,00/26,00
		med	22,00	20,00
		xlge	26,00/32,00	26,00/28,00
	Flame Seedless	lge	26,00	...
	Muscat Seedless	jbo	35,00/38,00	...
		xlge	28,00/40,00	36,00/40,00
	Red Globe	jbo	...	22,00/28,00
		lge	...	26,00
		xlge	24,00	20,00/24,00

sigue...



**Uva**  
(continúa)

Origen	Variedad	Calibre	Unidad: US \$ / caja 8,2 kg	
			07 abril 2017	28 abril 2017
<b>Chile</b>	Sugraone xlge	jbo	42,00	...
		30,00	...	...
	Sweet Celebration xlge	jbo	30,00/32,00	...
		...	26,00	...
Thompson Seedless lge med xlge	jbo	36,00	34,00/48,00	
	28,00/32,00	25,00/30,00	...	
	20,00	...		
	xlge	34,00	30,00/42,00	
<b>Perú</b>	Red Globe med xlge	jbo	18,00/22,00	18,00
		16,00	...	
		16,00/20,00	...	
	Perlon	xlge	18,00	...
	Sugraone	jbo	24,00/26,00	24,00
		lge	16,00	18,00/20,00
		xlge	18,00/22,00	26,00/28,00
	Sweet Celebration	jbo	...	28,00/32,00
		xlge	...	28,00
	Thompson Seedless	jbo	24,00/28,00	26,00/30,00
lge		18,00/24,00	22,00/24,00	
med		16,00/18,00	18,00	
xlge		20,00/22,00	20,00/22,00	
White Seedless Type	jbo	...	28,00	
	xlge	...	20,00/24,00	

Origen	Variedad	Calibre	Unidad: US \$ / caja 19 lb	
			07 abril 2017	28 abril 2017

**Mercado Mayorista de Los Angeles**

<b>Chile</b>	Crimson Seedless	jbo	...	29,00/30,00
		xlge	25,00/30,00	22,00/26,00
	Red Globe	lge	...	20,00/24,00
	Red Seedless	jbo	32,00/34,00	...
		lge	22,00/26,00	...
		xlge	25,00/30,00	30,00/32,00
	Sweet Celebration	jbo	...	30,00/32,00
		xlge	...	25,00/30,00
	Thompson Seedless	jbo	...	48,00
		lge	24,00/35,00	30,00/35,00
xlge		35,00/40,00	35,00/40,00	

**Mercado Mayorista de Toronto**

<b>Perú</b>	Flame Seedless	xlge	14,95	...
	Red Globe	xlge	14,95/24,66	...
	Thompson Seedless	xlge	40,36	...

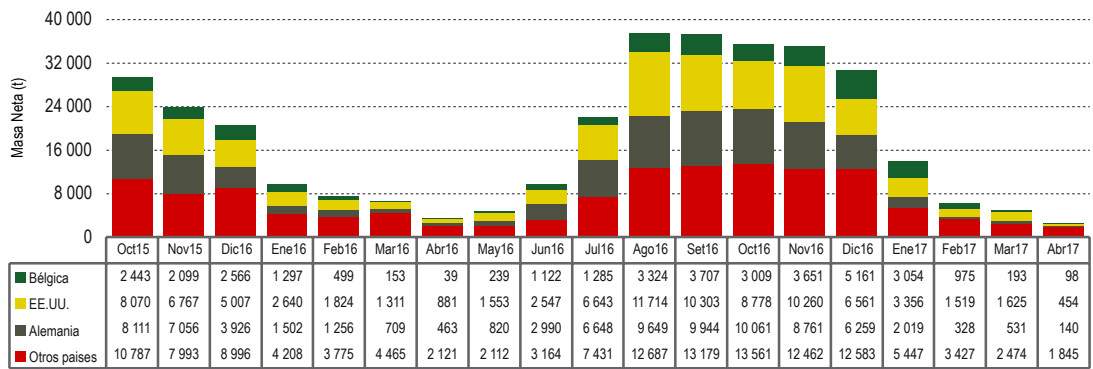
**jbo:** jumbo      **med:** medium      **lge:** large      **xlge:** extra large      **s/e:** sin especificar

Fuente: USDA-Market News Com., 2017

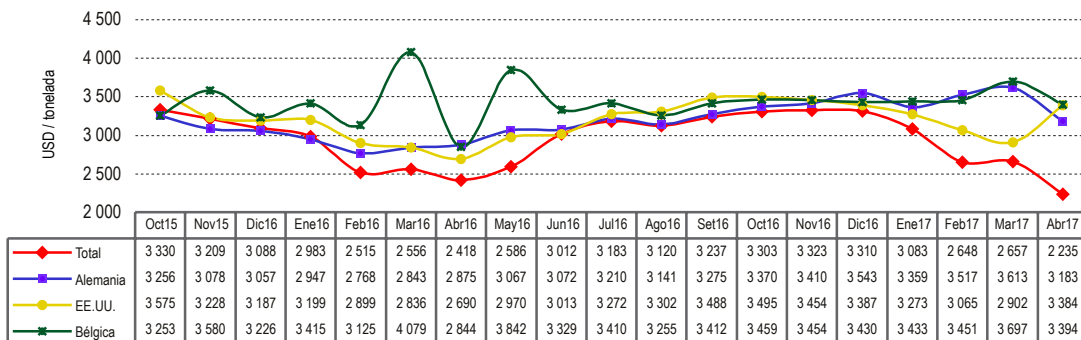


# Café

Perú: exportación de café sin descafeinar 2015 - 2017, por país destino

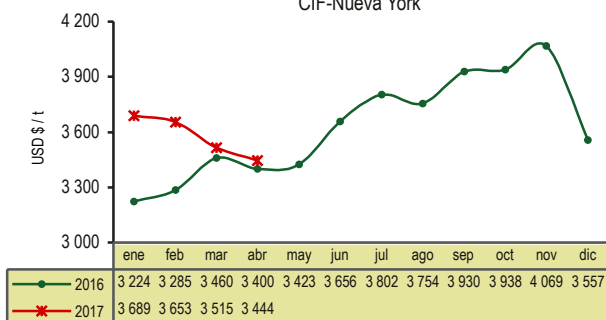


Perú: Valor unitario promedio FOB por principales destinos de exportación de café sin descafeinar 2015 - 2017



## Cotización internacional


Café - Otros suaves Arábigos CIF-Nueva York



Fuente: BCRP

El retroceso del precio del café en abril, se originó por la disminución de la demanda global, condiciones climáticas favorables acontecidas en las zonas productoras de Brasil, el superávit en la producción de Indonesia, el mayor número de ventas especulativas efectuadas por los inversionistas y la firmeza de la cotización del dólar estadounidense frente al real de Brasil

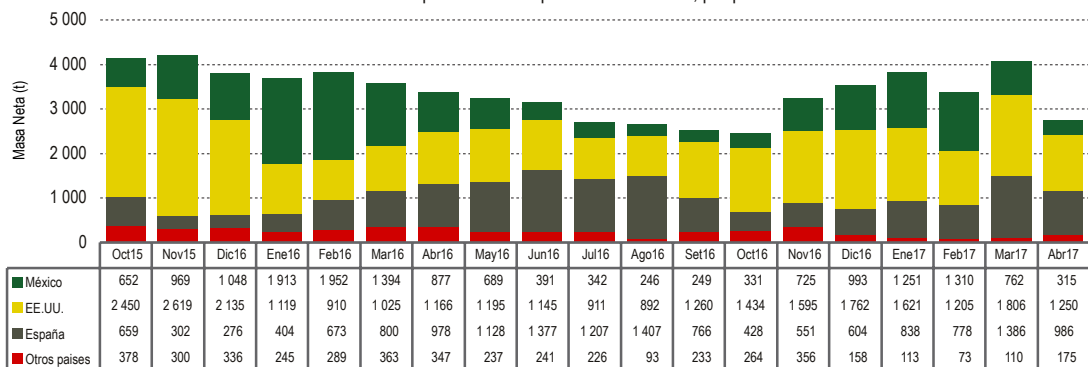




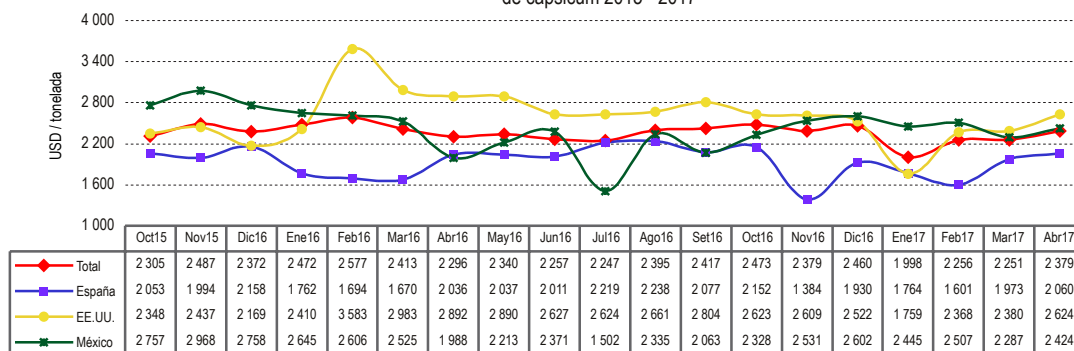
## Frutos de los género Capsicum



Perú: Exportación de capsicum 2015 - 2017, por país destino



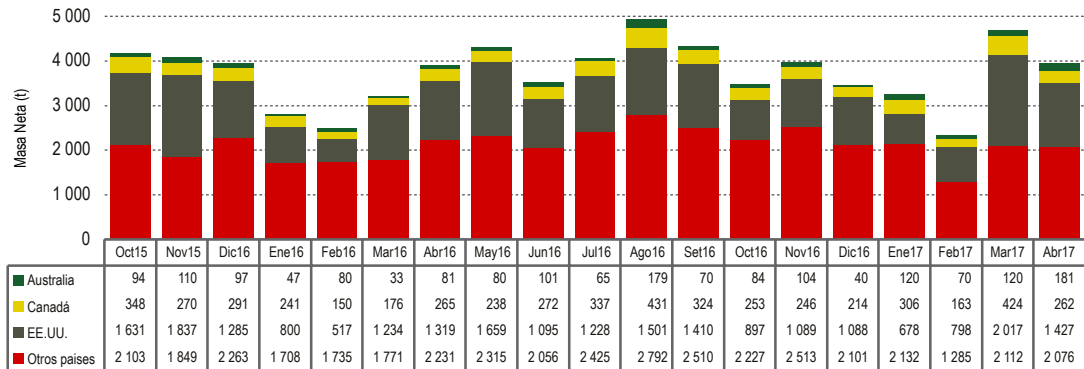
Perú: Valor unitario promedio FOB por principales destinos de exportación de capsicum 2015 - 2017



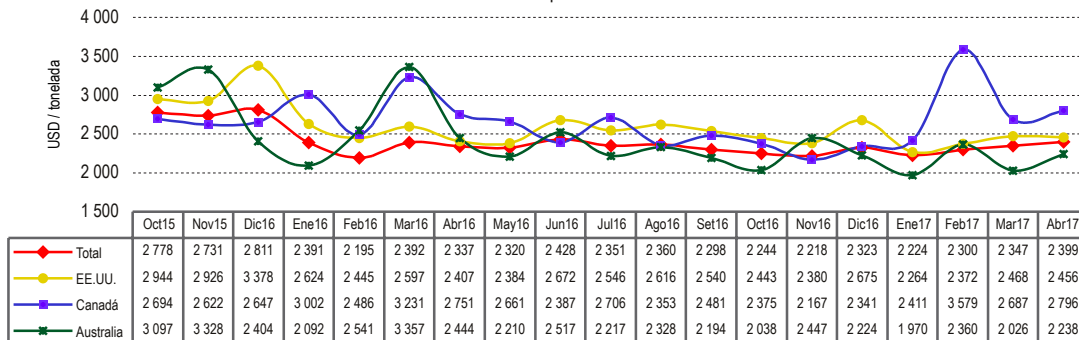


# Quinua

Perú: Exportación de quinua 2015 - 2017, por país destino



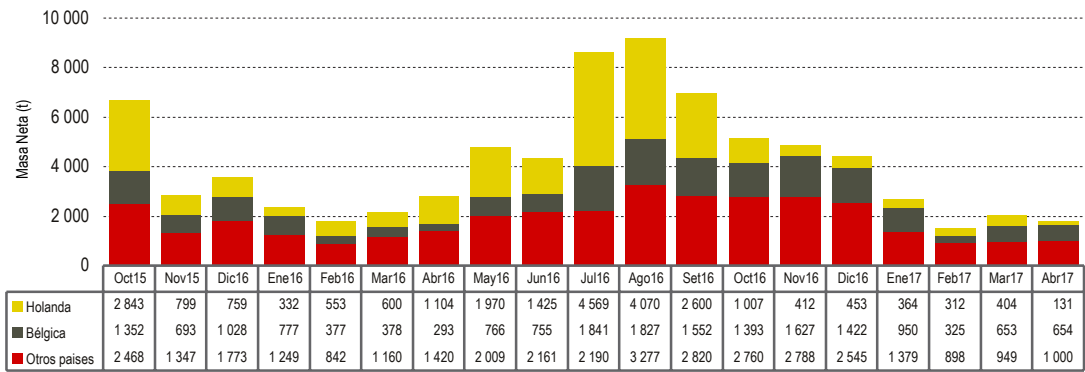
Perú: Valor unitario promedio FOB por principales destinos de exportación de quinua 2015 - 2017



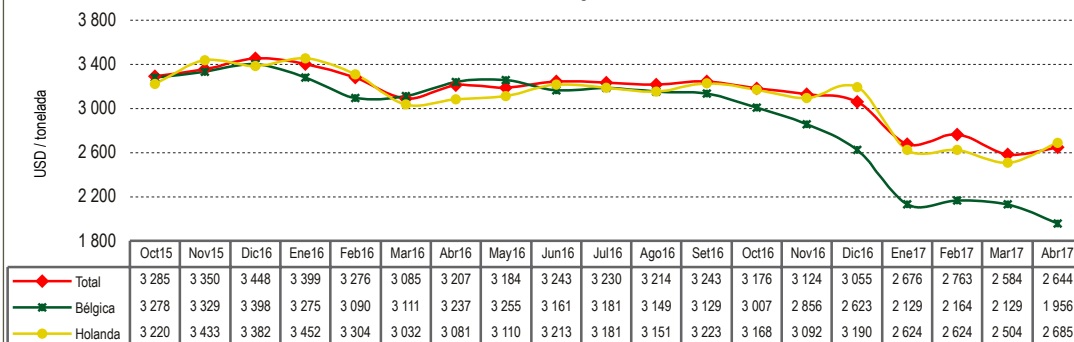


# Cacao

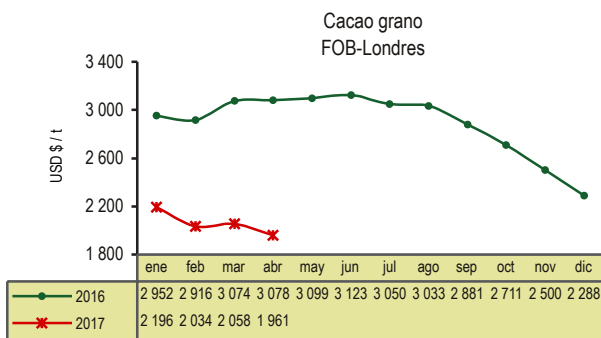
Perú: Exportación de cacao en grano 2015 - 2017, por país destino



Perú: Valor unitario promedio FOB por principales destinos de exportación de cacao en grano 2015 - 2017



## Cotización internacional



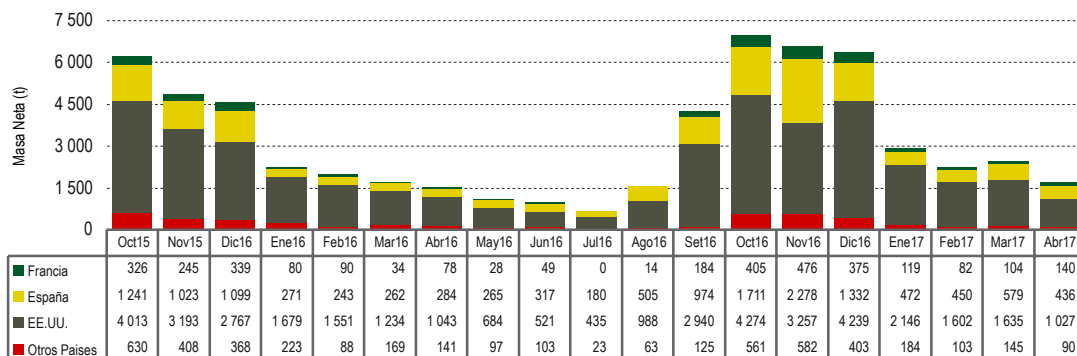
Fuente: ICCO

El precio del cacao, en el mes de abril bajó 5%, situación atribuible a noticias con respecto a una sobreproducción en importantes países productores como Costa de Marfil y Ghana, previsiones de que el superávit continuaría en 2017, además de la incidencia del menor consumo de chocolate por parte de la Unión Europea y la caída de la libra esterlina frente al dólar estadounidense.

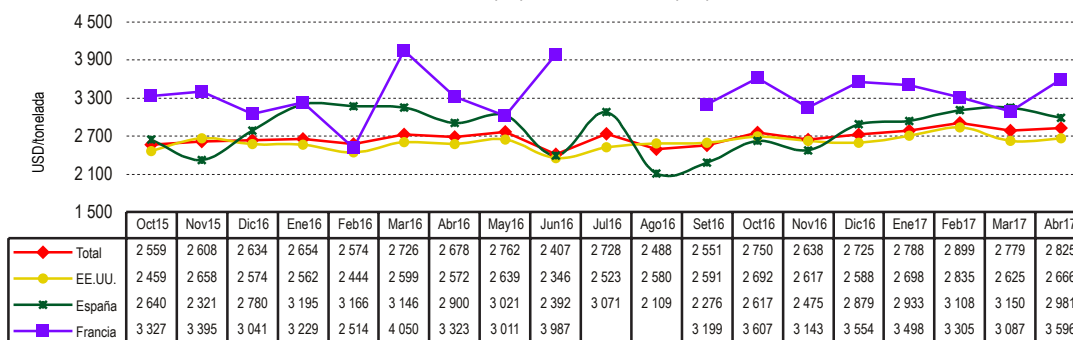


# Alcachofa

Perú: exportación de alcachofa preparada 2015 - 2017, por país destino



Perú: Valor unitario promedio FOB por principales destinos de exportación de alcachofa preparada 2015 - 2017 por país de destino



## Precio de Alcachofa en mercados mayoristas

Origen	Variedad	Calibre	Unidad: US \$ / caja	
			07 abril 2017	28 abril 2017

### Mercado Mayorista de Los Angeles

California	Globe Thorned	12	34,00/38,00	36,00
	Green	18-24	36,00/40,00	46,00
	Globe Thornless	20	...	24,00/26,00
	Green	24	...	26,00
		30	...	28,00/30,00
	med-lse		26,00	...
	sml-lse		36,00	...

### Mercado Mayorista Miami

California	Globe Thorned	12	38,00/40,00	46,00/48,00
	Green	15	34,00/36,00	34,00/36,00
		18	33,00/35,00	...
		24	36,00/37,00	50,00/52,00

sigue...



## Alcalchofa (continúa)

Origen	Variedad	Calibre	Unidad: US \$ / caja	
			07 abril 2017	28 abril 2017
<b>Mercado de San Francisco</b>				
California	Globe	18	...	45,00
		30	47,00/48,00	40,00
	Globe Green	15	38,00	30,00
		18-24-30	47,00/48,00	30,00/48,00
		36,00	47,00/48,00	30,00/42,00
		48	...	20,00
		lge-lse	...	10,00/18,00
	sml-lse	...	48,00/60,00	
	Globe Thornless Green	30	28,00/30,00	28,00/30,00
		lge-lse	42,00/48,00	...
		sml-lse	58,00	...

sml: small

med: medium

lge: large

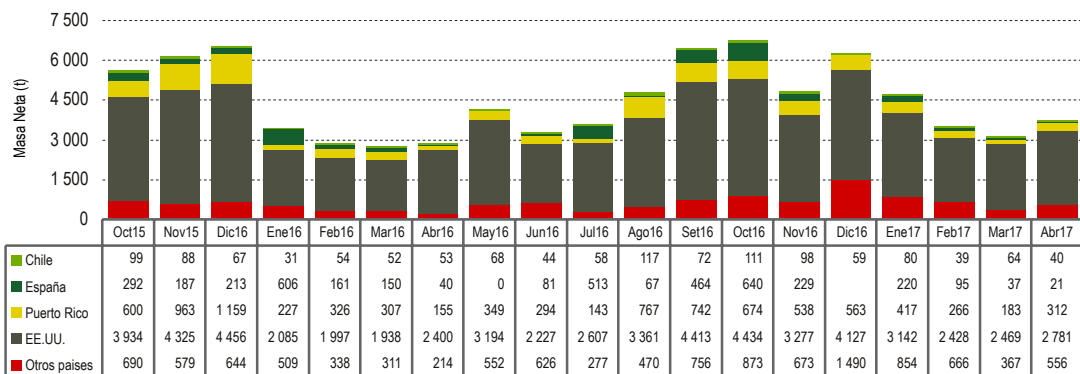
lse: suelto

Fuente: USDA-Market News Com., 2017

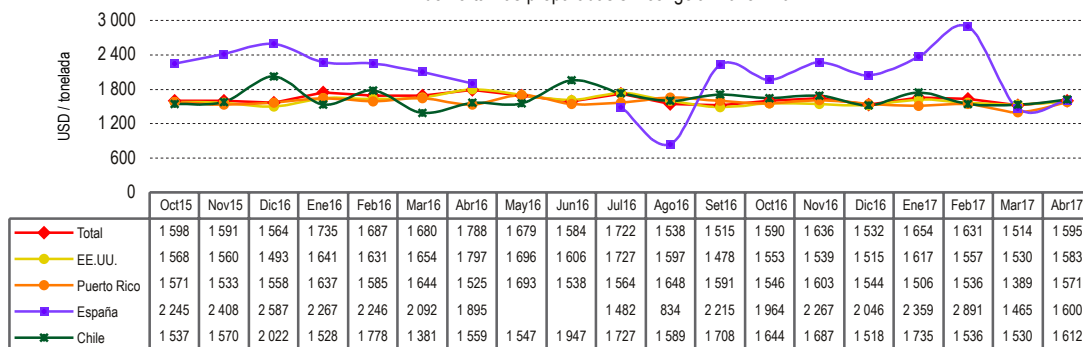


## Hortalizas Preparadas

Perú: Exportación de hortalizas preparadas sin congelar 2015 - 2017, por país destino



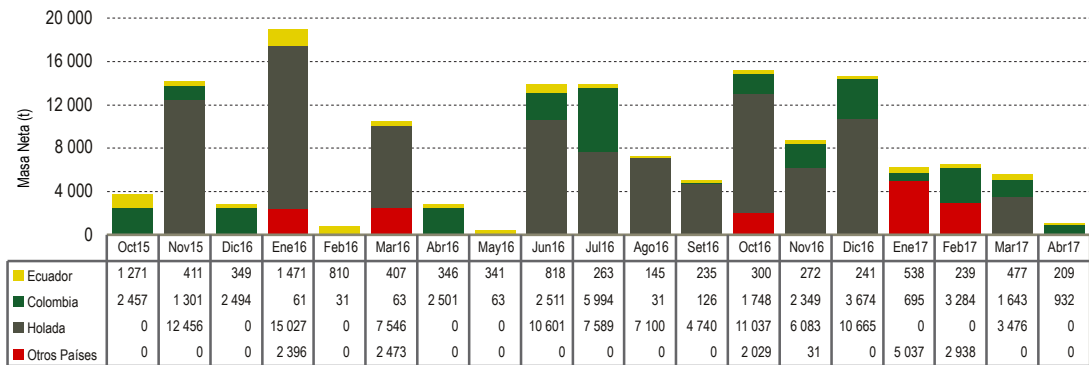
Perú: Valor unitario promedio FOB por principales destinos de exportación de hortalizas preparadas sin congelar 2015 - 2017



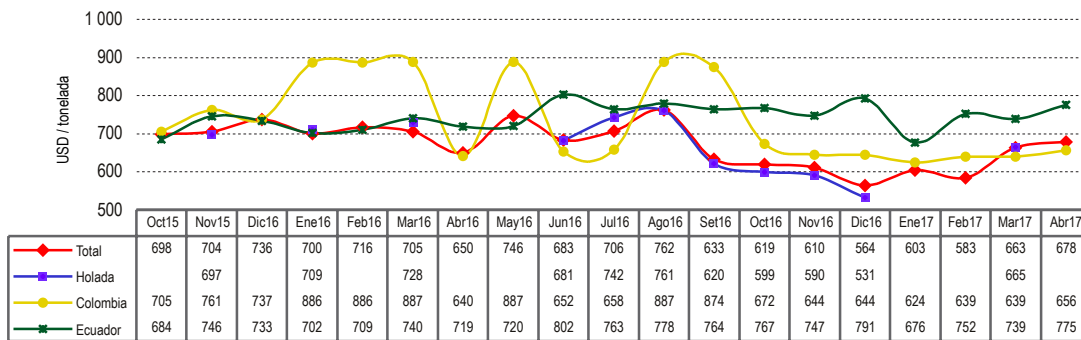


# Alcohol

Perú: Exportación de alcohol etílico sin desnaturalizar 2015 - 2017, por país destino



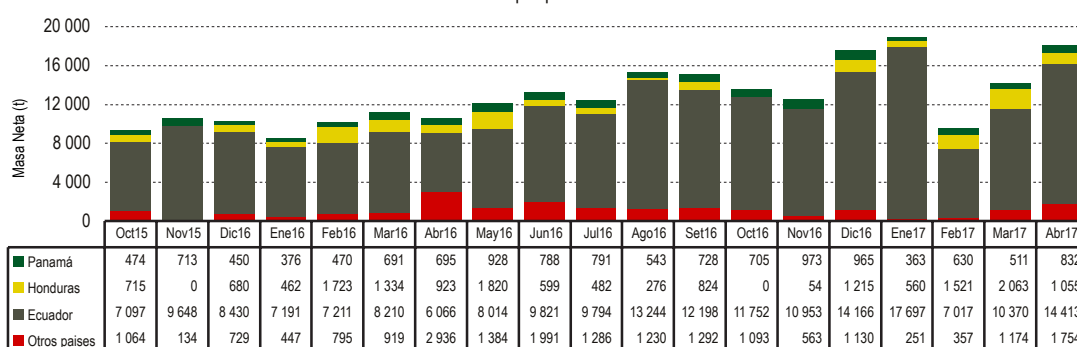
Perú: Valor unitario promedio FOB por principales destinos de exportación de alcohol etílico sin desnaturalizar 2015 - 2017



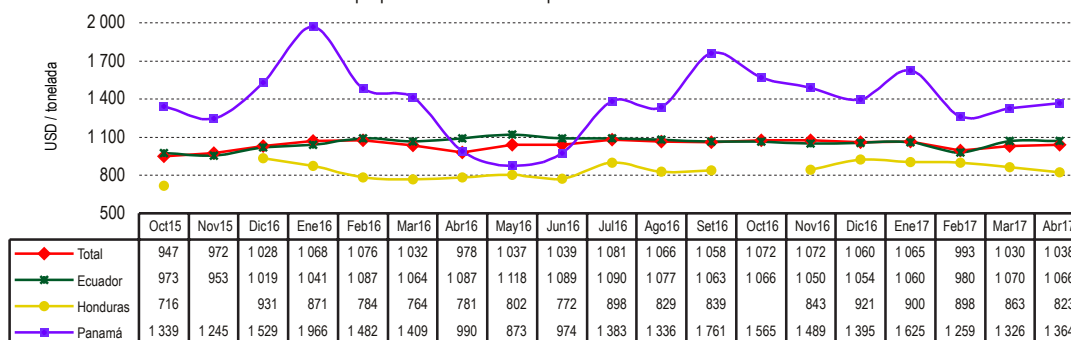


## Preparaciones utilizadas para alimentación de los animales

Perú: Exportación de preparaciones utilizadas para la alimentación de los animales 2015 - 2017  
por país de destino



Perú: Valor unitario promedio FOB por principales destinos de exportación  
de preparaciones utilizadas para la alimentación de los animales 2015 - 2017

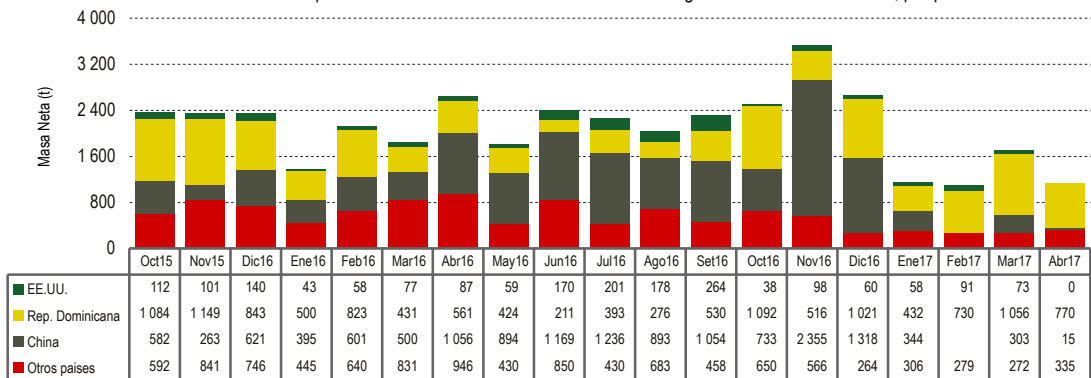




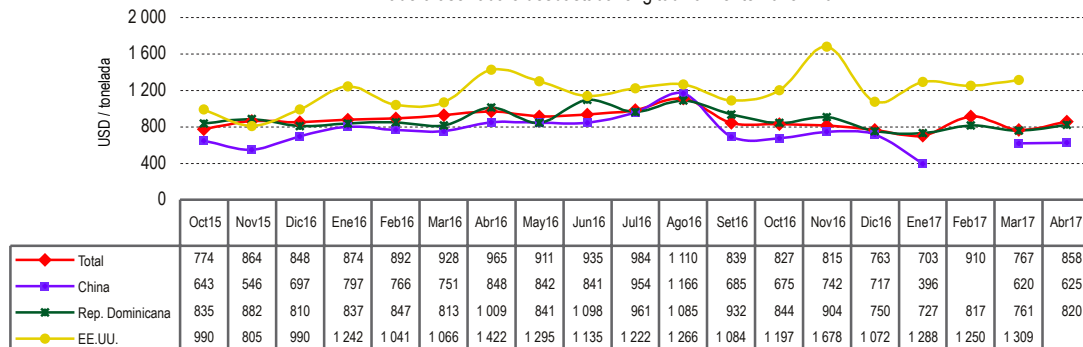


# Madera aserrada o desbastada longitudinalmente

Perú: exportación de madera aserrada o desbastada longitudinalmente 2015 - 2017, por país destino



Perú: Valor unitario promedio FOB por principales destinos de exportación de madera aserrada o desbastada longitudinalmente 2015 - 2017





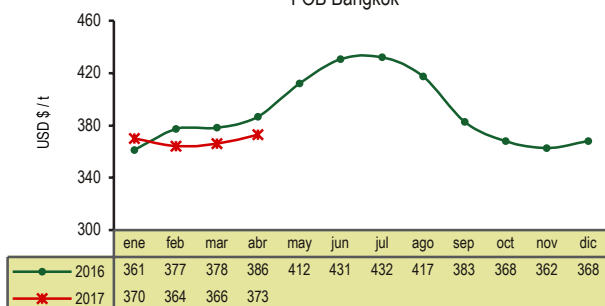
## COTIZACIONES INTERNACIONALES de principales commodities agrarios

En abril de 2017, en comparación con el mes anterior, los precios internacionales de los principales commodities agrarios (café, cacao trigo, maíz, frijol de soya, aceite de soya, azúcar contrato N° 5 y azúcar contrato N° 16), registraron retrocesos que se originaron básicamente por el clima favorable suscitado en las principales zonas productoras y perspectivas de incrementos en la producción. Por otro lado, el precio del arroz aumentó a causa de la constante demanda global y perspectivas de una menor oferta por parte de los principales países exportadores.



### Arroz

Arroz Blanco Tailandés 15% g.q.  
FOB Bangkok



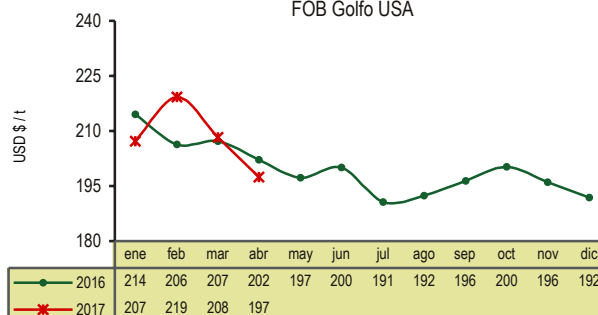
Fuente: ODEPA

El precio del arroz blanco tailandés (15% granos quebrados), fue impulsado por la reiteración del gobierno de Tailandia con respecto a su plan para disminuir la superficie del arroz en dicho país, la firme demanda por parte de los países importadores, pronósticos de una menor producción de arroz por parte de Estados Unidos y el rumor de un alza en las importaciones de Irán e Irak.

### Trigo



Trigo N°2 Hard Red Winter  
FOB Golfo USA



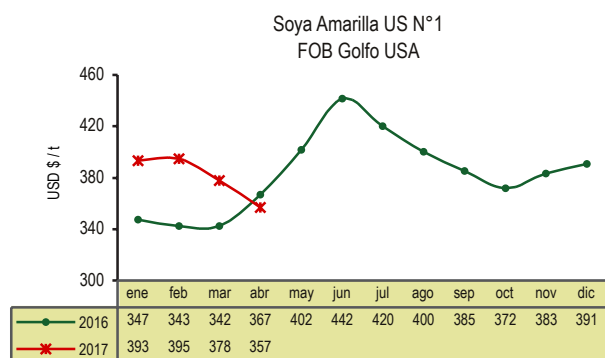
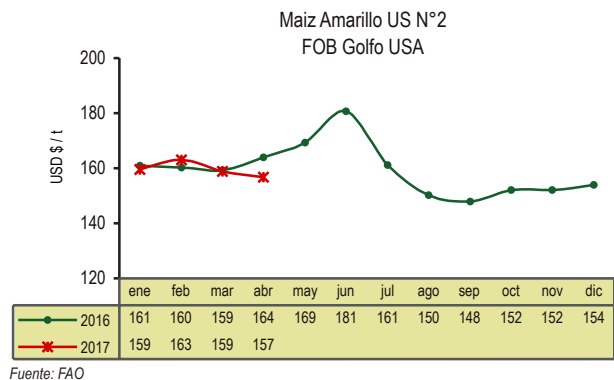
Fuente: ODEPA

Condiciones climáticas favorables (lluvias) en las Planicies estadounidenses, la India y al este de Europa, la fortaleza del dólar estadounidense y estimaciones de una mayor producción en Argentina para el periodo 2017-2018, fueron los principales factores bajistas del precio del trigo duro, en el mes de abril.



## Maíz

El precio del maíz US. N° 2 bajó en el mes de abril, debido a condiciones climáticas favorables acontecidas en las zonas productoras de Estados Unidos, la abundante producción procedente de Sudamérica, perspectivas de una mayor producción a la esperada en Brasil y ventas especulativas realizadas por los inversionistas.



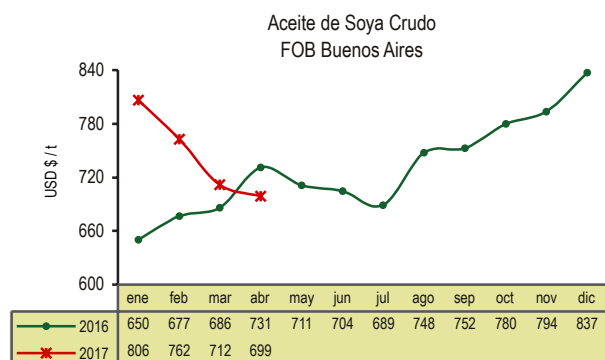
## Soya



En abril, los precios del complejo soya (fríjol de soya y aceite de soya) registraron decrementos, que se originaron por el incremento en la producción de Brasil, Argentina, Uruguay y Paraguay; expectativas de una firme oferta de la oleaginosa por parte de Estados Unidos, y la preocupación por la desaceleración de la demanda interna en dicho país para la producción de biodiesel.

También contribuyeron con el decremento de los precios, la subida del precio del petróleo y pronósticos de condiciones climáticas favorables para las principales zonas productoras de soya en Estados Unidos.

En abril del 2017, con respecto al precio alcanzado en el mes anterior; los precios del complejo soya (fríjol de soya y aceite de soya) bajaron 6% y 2%, respectivamente. Y en referencia al mes de abril del año 2016, los precios descendieron 3% y 4%.



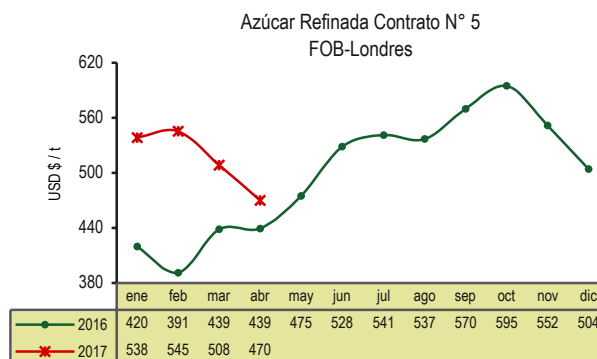


## Azúcar

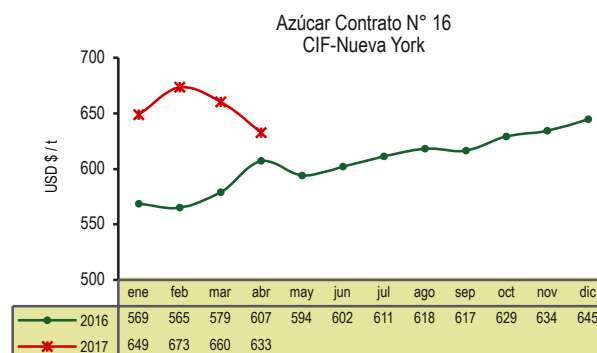
La contracción de los precios del azúcar contrato N° 5 y del azúcar contrato N° 16 en el mes de abril, fue consecuencia de la abundante producción procedente de Brasil y Europa, así como, por previsiones de mejoras en la producción de India y Tailandia para el 2017.

Además incidieron en la baja de los precios, las perspectivas de que habrá un significativo superávit de azúcar para en la temporada 2017-2018, y la noticia de que podría continuar disminuyendo la demanda de azúcar por el menor consumo de refrescos a nivel mundial.

En comparación al mes anterior, en abril del 2017, los precios del azúcar contrato N° 5 (blanca) y del azúcar contrato N° 16 (rubia) disminuyeron 7% y 4% respectivamente. Mientras que en referencia a los valores alcanzados en abril del 2016, los precios aumentaron 7% y 4%.



Fuente: BCRP, ODEPA





Fuente: BCRP, ODEPA




**Dirección General de Seguimiento y  
Evaluación de Políticas - DGESEP**

**Dirección de Estadística Agraria - DEA**  
Jr. Yauyos 258. Cercado de Lima

 209 -8800 (anexo 4261)

 siea@minagri.gob.pe

 [www.minagri.gob.pe](http://www.minagri.gob.pe)  
[siea.minagri.gob.pe](http://siea.minagri.gob.pe)