

# Precios en **MERCADOS INTERNACIONALES** de Productos Agrarios

Nº: 12 | Año: 20 | Diciembre 2017



**“Precios en MERCADOS INTERNACIONALES  
de Productos Agrarios”**

**REPÚBLICA DEL PERÚ**

**Pedro Pablo Kuczynski**

Presidente Constitucional del Perú

**MINISTERIO DE AGRICULTURA Y RIEGO**

**José Arista**

Ministro

**VICEMINISTERIO DE POLÍTICAS AGRARIAS**

**Pablo Quijandría**

Viceministro

**Dirección General de Seguimiento y Evaluación de Políticas**

**Christian Garay**

Director General

**Dirección de Estadística Agraria**

**Manuel Eduardo Castro**

Director

---

***Autora:***

*Jackelin Mendieta*

***Coordinador:***

*Juan Santamaría*

***Diseño y diagramación digital:***

*Elva Castro*

*Lima, Enero 2018*



## PRECIOS

### de principales productos en mercados mayoristas de Estados Unidos, Canadá y Europa Diciembre 2017

*Esta publicación, brinda información de precios en mercados mayoristas de Estados Unidos, Canadá y Europa, para los principales productos de exportación agraria peruana, la cual servirá de orientación para realizar el seguimiento y evaluación de las tendencias del mercado, y apoyar la toma de decisiones de compra, en concordancia con las estacionalidades de productos y precios, entre otros factores.*



#### Precio en mercados mayoristas

Origen	Variedad	Calibre	Unidad: US \$ / caja 19 lb	
			15 diciembre 2017	29 diciembre 2017

#### Mercado Mayorista de New York

California	Autumn King	xlge	28,00/30,00	28,00/32,00
		lge-xlge	24,00/26,00	...
	Autumn Royal	lge	26,00/28,00	20,00
		lge-xlge	28,00/30,00	27,00/30,00
	Crimson Seedless	lge	15,00/18,00	...
		xlge	22,00/24,00	26,00
Red Globe	xlge	23,00/24,00	...	
Scarlet Royal	xlge	...	22,00/24,00	

#### Mercado Mayorista de Los Angeles

California	Black Seedless	jbo	28,00	28,00
		lge	14,00/16,00	14,00/16,00
	Flame Seedless	med-lge	18,00/20,00	18,00/20,00
	Jubilee	lge	18,00/20,00	...
	Red Globe	xlge	16,00/18,00	...
White Seedless Type	lge	22,00/24,00	22,00/24,00	

**jbo:** jumbo      **med:** medium      **lge:** large      **xlge:** extra large      **s/e:** sin especificar

Fuente: USDA-Market News Com., 2017



Precio en mercados mayoristas

Origen	Variedad	Calibre	Unidad: US \$ / caja 11 libras	
			15 diciembre 2017	29 diciembre 2017

**Mercado Mayorista de Chicago**

<b>México</b>	Verde	sml	14,00/18,00	...
		std	22,00/24,00	...
<b>Perú</b>	Verde	jbo	24,00/28,00	30,00/32,00
		lge	22,00/27,00	28,00/32,00
		med	22,00	28,00/30,00
		sml	14,00	...
		std	20,00/26,00	26,00/30,00
	xlge	22,00/26,00	...	
	Blanco	lge	22,00/26,00	24,00/28,50
	std	22,00/26,00	24,00/28,50	

**Mercado Mayorista de Miami**

<b>Perú</b>	Verde	jbo	21,00/25,00	24,00/32,00
		lge	21,00/25,00	25,00/36,00
		std	21,00/25,00	25,00/32,00
	Blanco	std	24,00/26,00	26,00/28,50

**Mercado Mayorista de New York**

<b>México</b>	Verde	lge	18,00/20,00	...
		std	16,00/18,00	...
<b>Perú</b>	Verde	jbo	18,00/20,00	34,00/36,00
		lge	18,00/24,00	30,00/40,00
		std	16,00/20,00	30,00/40,00
		xlge	18,00/20,00	...
	Blanco	lge	20,00/30,00	32,00

std : estándar      jbo : jumbo      med : medium      lge : large      xlge : extra large      s/e : sin especificar  
Fuente: USDA-Market News Com., 2017



Precio en mercados mayoristas

Origen	Variedad	Calibre	Unidad: US \$ / caja 20 lb (2 lyr)		
			15 diciembre 2017	29 diciembre 2017	
<b>Mercado Mayorista de New York</b>					
República Dominicana	Hass	32	50,00	...	
		36	45,00/48,00	...	
		40	46,00/49,00	50,00/55,00	
		48	44,00/49,00	50,00/54,00	
		60	...	35,00/52,00	
		Various Greenskin Varieties	14	20,00/22,00	...
	16	20,00/22,00	18,00		
	18	20,00/22,00	18,00/20,00		
	20	20,00/22,00	18,00/20,00		
	22	...	18,00/22,00		
	24	20,00/22,00	18,00/20,00		
	México	Hass	32	50,00	...
			36	45,00/48,00	...
			40	46,00/49,00	50,00/55,00
48			44,00/49,00	50,00/54,00	
60			...	35,00/52,00	
<b>Mercado Mayorista de Los Angeles</b>					
México	Hass	40	40,00/46,00	40,00/50,00	
		48	40,00/46,00	40,00/50,00	
		60	34,00/39,00	36,00/42,00	
		70	34,00/38,00	34,00/38,00	
		84	30,00/36,00	26,00/36,00	

Fuente: USDA-Market News Com., 2017



Precio en mercados mayoristas

Origen	Variedad	Calibre	Unidad: US \$ / caja sacos	
			15 diciembre 2017	29 diciembre 2017
<b>Mercado Mayorista de Los Ángeles</b>				
<b>Chile</b> 5 lb	s/e	lge	24,00/28,00	22,00/26,00
<b>México</b> 5 lb	s/e	lge	22,00/26,00	22,00/26,00
<b>Perú</b> 5 lb	s/e	lge	23,00/29,00	22,00/26,00
<b>Mercado Mayorista de Miami</b>				
<b>Argentina</b> 4 lb	s/e	lge	30,00/34,00	...
<b>Chile</b> 4 lb	s/e	lge	20,00/22,00	23,00/25,00
<b>Chile</b> 5 lb	s/e	lge	27,00/30,00	29,00/32,00
<b>Guatemala</b> 5 lb	s/e	lge	...	24,00/26,00
<b>Perú</b> 5 lb	s/e	lge	30,00/33,00	...
<b>Mercado Mayorista de New Covent Garden</b>				
<b>Perú</b> 125 g	s/e	s/e	...	1,67

std : estándar      jbo : jumbo      med : medium      lge : large      xlge : extra large      s/e : sin especificar  
Fuente: USDA-Market News Com., 2017



Precio en mercados mayoristas

Origen	Variedad	Calibre	Unidad: US \$ / caja 4-4,5 kg (1 lyr)	
			15 diciembre 2017	29 diciembre 2017

**Mercado Mayorista de Miami**

<b>Ecuador</b>	Ataulfo	18	8,50/9,00	...	
		20	...	6,00/7,00	
	Tommy Atkins	7	...	5,00/7,00	
		8	6,00/9,00	5,00/8,00	
		9	6,00/9,00	5,00/8,00	
		10	...	5,00/7,00	
		12	6,00/9,00	5,00/8,00	
		14	7,00/9,00	...	
	<b>Perú</b>	Haden	12	4,50/5,00	...
		Kent	8	...	6,00/8,00
9			...	6,00/8,00	
Tommy Atkins		7	7,00/9,00	6,00/8,00	
	12	4,50/5,00	4,00/5,00		

Origen	Variedad	Calibre	Unidad: US \$ / caja 4 kg (1 lyr)	
			15 diciembre 2017	29 diciembre 2017

**Mercado Mayorista de New York**

<b>Brasil</b>	Tommy Atkins	7	8,00	...	
		8	8,00	...	
		9	8,00	...	
		10	6,00/7,00	...	
<b>Ecuador</b>	Ataulfo	12	12,00	12,00	
		14	12,00	8,00/10,00	
		16	8,00/9,00	7,00/8,00	
		18	7,00/8,00	5,00/6,00	
		20	5,00	5,00/6,00	
		22	5,00	...	
		24	5,00	...	
	Kent	7	...	6,00/6,50	
		8	...	6,00/6,50	
		9	...	5,50/7,00	
		10	...	4,50/8,00	
		12	...	4,00/5,00	
		Tommy Atkins	7	8,00/10,00	5,00/8,00
			8	8,00/10,00	5,00/7,00
9	7,00/8,00		5,00/6,00		
10	6,00/8,00		4,50/6,00		
12	4,00/6,00		4,00/5,00		

Fuente: USDA-Market News Com., 2017



Precio en mercados mayoristas

Origen	Variedad	Calibre	Unidad: US \$ / caja 40 libras	
			15 diciembre 2017	29 diciembre 2017
<b>Mercado Mayorista de Chicago</b>				
Colombia	s/e	s/e	16,00	16,00
Costa Rica	s/e	s/e	16,00/17,00	16,00/17,00
Guatemala	s/e	s/e	16,00/17,00	16,00/17,00
Honduras	s/e	s/e	16,00/17,00	16,00/17,00
México	s/e	s/e	16,00	16,00
<b>Mercado Mayorista de Miami</b>				
Costa Rica	s/e	s/e	16,00/20,00	16,00/20,00
Guatemala	s/e	s/e	16,00/20,00	16,00/20,00
Honduras	s/e	s/e	16,00/20,00	16,00/20,00

s/e: sin especificar

Fuente: USDA-Market News Com., 2017





Precio en mercados mayoristas

Origen	Variedad	Calibre	Unidad: US \$ / caja 23 lb	
			15 diciembre 2017	29 diciembre 2017

**Mercado Mayorista de Los Angeles**

California	Globe Thorned	12	22,00	22,00
	Green	18	22,00	22,00
		24	28,00	28,00
		med-lse	36,00	36,00
	Globe Thornless Green	sml-lse	36,00	36,00

**Mercado Mayorista de Miami**

California	Globe Thorned	12	46,00/48,00	46,00/48,00
	Green	15	34,00/36,00	34,00/36,00
		18	46,00/48,00	46,00/48,00

**Mercado de San Francisco**

California	Globe Green	18	26,00/28,50	36,50/38,50
		24	26,00/28,50	36,50/38,50
	Globe	18	26,00/28,50	36,50/38,50
		24	26,00/28,50	36,50/38,50
		30	26,00/32,00	38,50
		36	26,00/38,50	38,50
		lge-lse	31,50/38,50	37,50/38,50
		sml-lse	37,50/41,50	40,50/41,50

sml: small

med: medium

lge: large

lse: suelto

Fuente: USDA-Market News Com., 2017



Precio en mercados mayoristas

Origen	Variedad	Calibre	Unidad: US \$ / caja-sacos	
			15 diciembre 2017	29 diciembre 2017

**Mercado: Mayorista de Miami**

<b>Idaho-Oregon</b> 25 lb	Red Globe Type	jbo	15,00/17,00	15,00/17,00
<b>Washington</b> 25 lb	Red Globe Type	jbo	15,00/16,00	15,00/16,00
<b>Colorado</b> 50 lb	Yellow Hybrid	jbo	16,00/18,00	16,00/22,00
<b>Idaho-Oregon</b> 50 lb	Yellow Spanish Hybrid	jbo	18,00/19,00	18,00/22,00
	Blanca	jbo	32,00/34,00	32,00/34,00
<b>México</b> 50 lb	Blanca	jbo	30,00/31,00	30,00/33,00
<b>Nevada</b> 50 lb	Yellow Hybrid	jbo	18,00/19,00	18,00/19,00
	Blanca	jbo	35,00/38,00	35,00/38,00
<b>New York</b>	Yellow Globe Type	jbo	...	20,00/22,00
<b>Washington</b> 50 lb	Yellow Hybrid	jbo	18,00/19,00	18,00/22,00

**Mercado: Mayorista de New York**

<b>Canadá</b> 25 lb	Red Globe Type	jbo	10,00/12,00	12,00/13,00
		med	8,00/9,00	8,00/10,00
<b>Idaho</b> 25 lb	Blanca Boilers	s/e	...	19,00
		jbo	12,00	13,00
<b>Holanda</b> 25 lb	Red Globe Type	jbo	12,00/13,00	...
<b>Nevada</b> 25 lb	Red Globe Type	jbo	14,00	...
		med	12,00	...
<b>Nueva York</b> 25 lb	Red Globe Type	jbo	11,00/12,00	12,00/13,00
		med	9,00/11,00	9,00/10,00

sigue...



**Cebolla**  
(continúa)

Origen	Variedad	Calibre	Unidad: US \$ / caja-sacos	
			15 diciembre 2017	29 diciembre 2017
<b>España</b> 25 lb	Red Globe Type	jbo	...	12,00
<b>Washington</b> 25 lb	Red Globe Type	jbo	10,50/12,00	10,50
		med	9,00/11,00	...
<b>California</b> 50 lb	Yellow Grano	s/e	12,00/14,00	12,00
<b>Canadá</b> 50 lb	Yellow Globe Type	s/e	9,00/11,00	11,00/13,00
		jbo	14,00/17,00	14,00/16,00
<b>Idaho</b> 50 lb	Blanca	jbo	28,00/30,00	28,00/30,00
<b>Idaho-Oregon</b> 50 lb	Spanish Hybrid Mrkd Sweet	col	16,00/18,00	17,00/19,00
<b>Nevada</b> 50 lb	Blanca	jbo	35,00	35,00
<b>Nueva York</b> 50 lb	Yellow Globe Type	jbo	14,00/16,00	14,00/15,00
		s/e	10,00/11,00	11,00/12,00
<b>Oregon</b> 50 lb	Yellow Hybrid	col	18,00/20,00	...
		jbo	16,00/17,00	16,00/18,00
		super col	...	21,00/22,00
		s/e	12,00	12,00
<b>Washington</b> 50 lb	Blanca	jbo	28,00/30,00	28,00/30,00
		jbo	15,50/16,00	16,00/17,00
	Blanca	jbo	25,00/26,00	...

col : colosal      jbo : jumbo      med : medium      lge : large      s/e : sin especificar

Fuente: USDA-Market News Com., 2017



Precio en mercados mayoristas

Origen	Variedad	Calibre	Unidad: US \$ / caja-sacos	
			15 diciembre 2017	29 diciembre 2017

**Mercado: Mayorista de Philadelphia**

Perú 10 kg	Minneola	30	14,00/16,00	...
---------------	----------	----	-------------	-----

Fuente: USDA-Market News Com., 2017



Precio en mercados mayoristas

Origen	Variedad	Calibre	Unidad: US \$ / caja (11yr)	
			15 diciembre 2017	29 diciembre 2017

**Mercado: Mayorista de Chicago**

<b>Florida</b>	Morada	33	54,00	...
		36	54,00	...
	s/e	20	...	36,00
		25	...	35,00

**Mercado: Mayorista de New York**

<b>Florida</b>	s/e	36	...	56,00/60,00
----------------	-----	----	-----	-------------

**Mercado: Mayorista de Philadelphia**

<b>Florida</b>	s/e	30	...	60,00
----------------	-----	----	-----	-------

Fuente: USDA-Market News Com., 2017



Precio en mercados mayoristas

Origen	Variedad	Calibre	Unidad: US \$ / caja-sacos (38 lb)	
			15 diciembre 2017	29 diciembre 2017

**Mercado: Mayorista de Miami**

<b>Arizona</b>	s/e	165	35,00/38,00	35,00/38,00
		200	33,00/34,00	33,00/34,00
<b>California</b>	s/e	115	32,00/34,00	32,00/34,00
		140	37,00/41,00	37,00/41,00
		165	32,00/34,00	32,00/34,00
		200	32,00/34,00	32,00/34,00
<b>México</b>	s/e	75	...	38,00/40,00
		165	28,00/30,00	28,00/30,00

Origen	Variedad	Calibre	Unidad: US \$ / caja-sacos (5 kg)	
			15 diciembre 2017	29 diciembre 2017

**Mercado: Mayorista de New Covent Garden**

<b>España</b> 5 kg	s/e	lge	7,32	...
-----------------------	-----	-----	------	-----

Origen	Variedad	Calibre	Unidad: US \$ / caja-sacos (15 kg)	
			15 diciembre 2017	29 diciembre 2017

**Mercado: Mayorista de Rotterdam**

<b>España</b>	s/e	70	15,27/18,80	19,80
		80	16,45/18,21	18,00/19,80
		90	15,86/18,80	17,04/19,20
		100	17,03/17,92	18,60/21,01
		120	14,69/17,62	17,40/19,20
		140	12,92/15,86	15,60/18,00

Fuente: USDA-Market News Com., 2017



Precio en mercados mayoristas

Origen	Variedad	Calibre	Unidad: US \$ / caja 30 lb	
			15 diciembre 2017	29 diciembre 2017

**Mercado: Mayorista de Los Ángeles**

<b>China</b>	Blanco	jbo	46,00	46,00
	Morado	jbo	46,00	46,00
<b>México</b>	Blanco	col	69,00	69,00
		jbo	60,00	60,00
		super col	72,00	72,00
		s/e	65,00	65,00
	Morado	col	50,00	50,00

**Mercado: Mayorista de New York**

<b>China</b>	Blanco	5	38,00/42,00	38,00/42,00
<b>México</b>	Blanco	9	65,00/75,00	65,00/70,00
		10	70,00/75,00	70,00/75,00
<b>España</b>	Blanco	s/e	65,00/75,00	65,00/75,00
	Morado	s/e	52,00/55,00	52,00

Origen	Variedad	Calibre	Unidad: US \$ / caja 5 kg	
			15 diciembre 2017	29 diciembre 2017

**Mercado: Mayorista París**

<b>España</b>	Blanco	s/e	2,94/3,31	2,97/3,33
	Morado	s/e	3,06/3,55	3,09/3,57
<b>Francia</b>	Morado	s/e	8,24/9,46	8,31/9,51

Fuente: USDA-Market News Com., 2017



Precio en mercados mayoristas

Origen	Variedad	Calibre	Unidad: US \$ / caja-sacos 1 lb	
			15 diciembre 2017	29 diciembre 2017

**Mercado: Mayorista de Miami**

<b>Guatemala</b>	s/e	s/e	4,00/5,00	4,00/5,00
<b>Perú</b>	s/e	s/e	4,00/5,00	4,00/5,00

Origen	Variedad	Calibre	Unidad: US \$ / caja-sacos 1 kg	
			15 diciembre 2017	29 diciembre 2017

**Mercado: Mayorista de New York**

<b>Colombia</b>	s/e	12	13,50	13,50
<b>Israel</b>	s/e	12	18,00	18,00
<b>México</b>	s/e	12	10,00/12,00	10,00/12,00

Fuente: USDA-Market News Com., 2017





# COTIZACIONES INTERNACIONALES

## de principales commodities agrarios

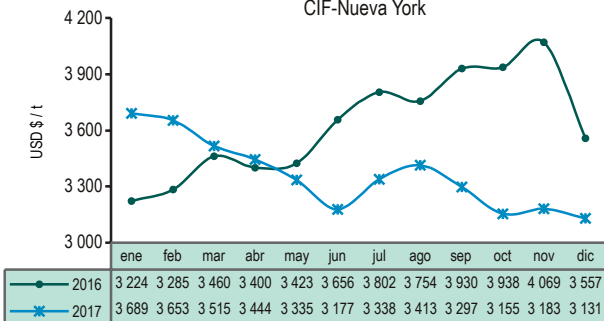
### Diciembre 2017

En diciembre, último mes del 2017, en comparación con el mes anterior, los precios internacionales del arroz, trigo y maíz aumentaron debido a la mayor frecuencia de compra por parte de los países importadores, la constante demanda global y el clima adverso acontecido en las principales zonas productoras de estos commodities. Mientras que los precios del café, cacao, frijol de soya, aceite de soya, azúcar contrato N° 5 y azúcar contrato N° 16, registraron decrementos que fueron originados por las mayores ventas especulativas realizadas por los fondos de inversión.



## Café

Café - Otros suaves Arábigos  
CIF-Nueva York



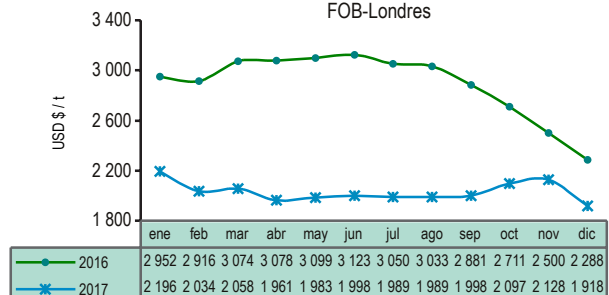
Fuente: BCRP

El precio del café en diciembre, registró un descenso que aconteció por el clima favorable en Vietnam, que originó un aumento en los pronósticos para la cosecha 2017-2018, previsiones de una firme oferta desde Indonesia y Colombia; además del mayor número de ventas especulativas realizadas por los fondos de inversión, sin embargo, la baja del precio fue limitada pro la menor cosecha a la esperada por parte de Brasil.



## Cacao

Cacao grano  
FOB-Londres



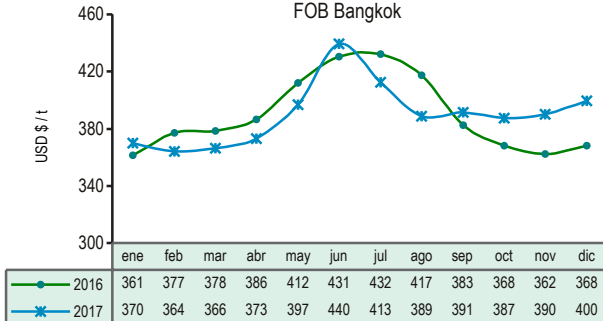
Fuente: ICCO

En diciembre el precio del cacao descendió, como consecuencia de la menor demanda por parte de los principales importadores, la firme oferta mundial principalmente de Costa de Marfil, además del mayor número de ventas especulativas realizadas por los fondos de inversión.



## Arroz

Arroz Blanco Tailandés 15% g.q.  
FOB Bangkok



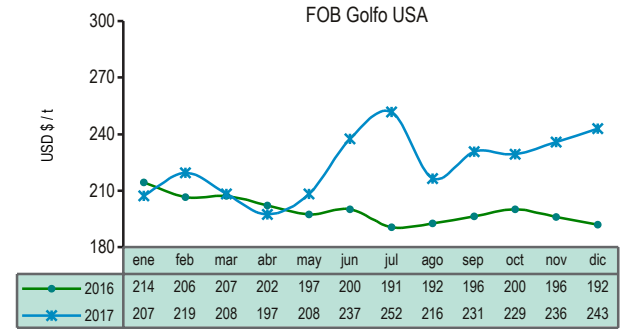
Fuente: ODEPA

El precio del arroz blanco tailandés (15% granos quebrados), en el mes de diciembre fue impulsado principalmente por perspectivas anunciadas por el USDA con respecto a una menor producción por parte de Tailandia para el periodo 2017-2018, la menor producción procedente de Asia, el incremento del precio del petróleo, y la influencia del fortalecimiento del baht frente al dólar estadounidense.

## Trigo




Trigo N°2 Hard Red Winter  
FOB Golfo USA



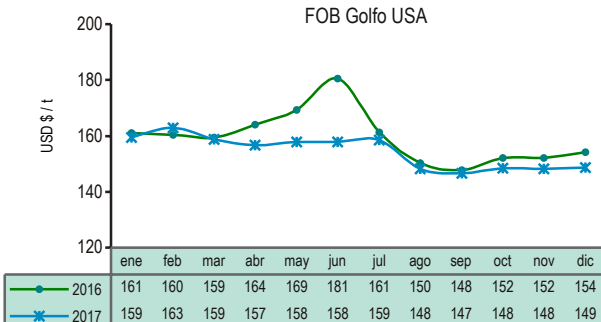
Fuente: ODEPA

El precio del trigo duro, en el mes de diciembre subió 3%, situación atribuible a la mayor demanda global, además de condiciones climáticas desfavorables originadas por intensas lluvias en Australia, aunadas al clima seco en las planicies del sur de Estados Unidos; sin embargo, la mayor oferta por parte de Rusia, limitó un mayor incremento del precio del grano.



## Maíz

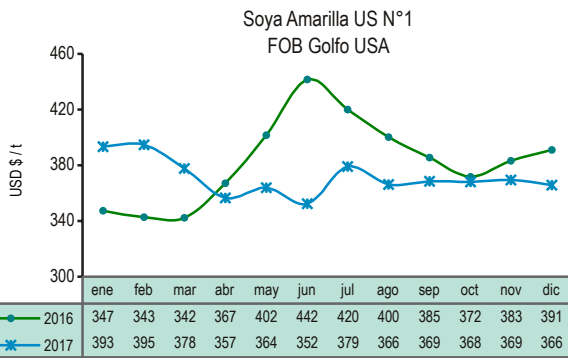
Maíz Amarillo US N°2  
FOB Golfo USA



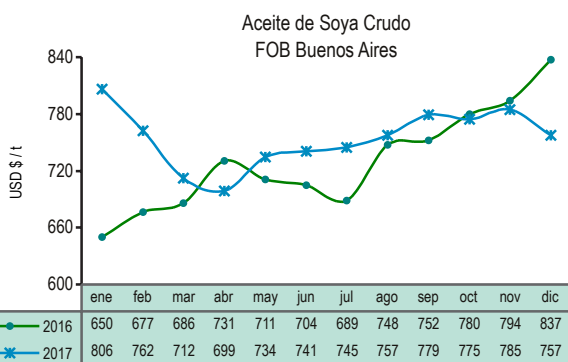
Fuente: FAO

El incremento del precio del maíz US. N° 2 en el mes de diciembre se originó por la influencia de la baja en la cotización del dólar estadounidense, condiciones climáticas adversas en Argentina, la menor oferta global principalmente la procedente de Brasil, la firme demanda por parte de China y el mayor número de compras especulativas efectuadas por los inversionistas.

# Soya



Fuente: FAO, ODEPA



Fuente: FAO, ODEPA

Los precios del complejo soya (frijol de soya y aceite de soya) en el mes de diciembre, disminuyeron a causa de la influencia del anuncio de INTL FCStone, donde se señaló que el clima favorable mejoraría los rendimientos de la oleaginosa en Brasil, para el periodo 2017-2018; es importante mencionar, que Brasil es el primer exportador mundial de soya y el segundo productor después de Estados Unidos. Otro factor bajista fue la previsión de un incremento en la producción de la Unión Europea, para el periodo 2018-2019.

Por otro lado, la preocupación por el clima seco que se espera en Argentina, y lluvias y tormentas de nieve en Ucrania; evitaron un mayor retroceso de los precios del complejo soya.

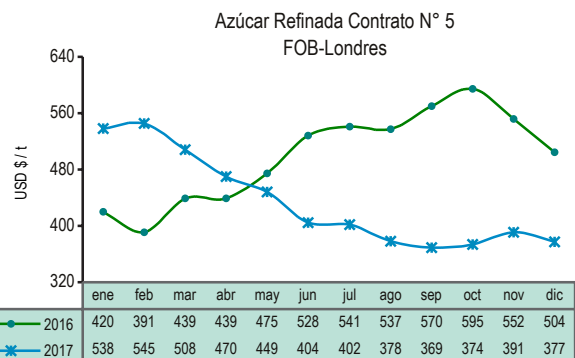
En diciembre del 2017, con respecto al precio alcanzado en el mes anterior; los precios del frijol de soya y del aceite de soya decrecieron 1% y 4%, respectivamente. Y en referencia al mes de diciembre del año 2016, tanto el precio del frijol de soya como el del aceite de soya disminuyeron en 6% y 10%, respectivamente.



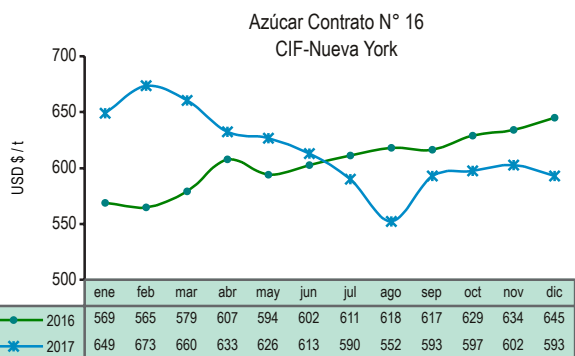
# Azúcar

La firme oferta mundial, perspectivas de un incremento en la producción de azúcar de Tailandia e India, noticias con respecto a un repunte de la producción 2017-2018 procedente de México, lluvias que serían beneficiosas para las tierras que se sembrarían la próxima campaña en Brasil, y el anuncio de un balance de producción mundial de azúcar que se estima sería mayor a la demanda; explicaron la contracción de los precios del azúcar contrato N° 5 y del azúcar contrato N° 16, en el mes de diciembre.

En comparación al mes anterior, en diciembre del 2017, los precios del azúcar contrato N° 5 (blanca) y del azúcar contrato N° 16 (rubia) bajaron 4% y 2%, respectivamente. Mientras que en referencia a los valores alcanzados en diciembre del 2016, los precios del azúcar contrato N° 5 (blanca) y del del azúcar contrato N° 16 (rubia) disminuyeron 25% y 8%, respectivamente.



Fuente: BCRP, ODEPA



Fuente: BCRP, ODEPA



PERÚ

Ministerio  
de Agricultura y Riego

**Dirección General de Seguimiento y  
Evaluación de Políticas - DGESEP**

**Dirección de Estadística Agraria - DEA**  
Jr. Yauyos 258. Cercado de Lima



209 -8800 (anexo 4261)



siea@minagri.gob.pe



[www.minagri.gob.pe](http://www.minagri.gob.pe)  
[siea.minagri.gob.pe](http://siea.minagri.gob.pe)

