



PERÚ

Ministerio  
de Agricultura y Riego

# Precios en **MERCADOS INTERNACIONALES** de Productos Agrarios

Nº: 1 / Año: 17 / Enero 2017



Dirección General de Seguimiento y Evaluación de Políticas - DGESEP

**"Precios en MERCADOS INTERNACIONALES  
de Productos Agrarios"**

**REPÚBLICA DEL PERÚ**

**Pedro Pablo Kuczynski Godard**

Presidente Constitucional del Perú

**MINISTERIO DE AGRICULTURA Y RIEGO**

**José Manuel Hernández Calderón**

Ministro

**VICEMINISTERIO DE POLÍTICAS AGRARIAS**

**Pablo Benjamín Quijandría Salmón**

Viceministro

**Dirección General de Seguimiento y Evaluación de Políticas**

**Christian Garay Torres**

Director General

**Dirección de Estadística Agraria**

**Manuel Eduardo Castro Larrea**

Director

---

***Autora:***

*Jackelin Mendieta*

***Cordinador:***

*Percy Noblecilla*

***Diseño y diagramación digital:***

*Elva Castro Ballvé*

*Lima, 2017*



## **PRECIOS FOB** **de las Exportaciones según principales** **destinos**

El primer mes de 2017, las agroexportaciones alcanzaron un valor FOB de USD 516 millones, lo cual significó un incremento de 6% con respecto al mismo mes del año anterior.

Los precios promedio de los siguientes productos registraron variaciones positivas en el mes de enero con respecto al mes anterior: espárragos frescos (10% más), alcohol etílico sin desnaturalizar (7% más), hortalizas preparadas sin congelar (8% más), alcachofas preparadas (3% más) y preparaciones utilizadas para la alimentación de los animales (1% más).

Por otro lado, los precios promedio de los siguientes productos registraron variaciones negativas en el mes de enero con respecto al mes anterior: leche evaporada (5% menos), madera aserrada o debastada longitudinalmente (9% menos), frutos del género capsicum (14% menos), cebollas frescas (7% menos), café (8% menos), banano tipo "Cavendish Valery" (0,3% menos), mangos frescos (6% menos), quinua (4% menos), uvas frescas (11% menos) y cacao en grano (13% menos).

En cuanto a las exportaciones agrarias, los principales productos demandados

en el mercado internacional son: café sin descafeinar, uvas frescas, espárragos frescos, paltas, quinua, cacao en grano, preparaciones utilizadas para la alimentación de los animales, mangos frescos, leche evaporada, bananas Cavendish Valery, alcachofas preparadas, cebollas, hortalizas preparadas sin congelar, alcohol etílico sin desnaturalizar, maderas aserradas o desbastada longitudinalmente y frutos del género Capsicum.

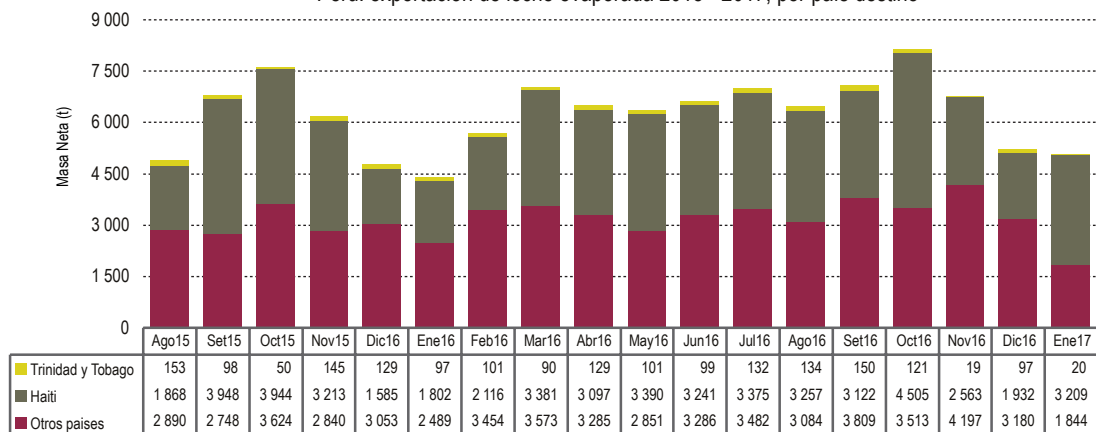
En enero de 2017 se exportaron productos mediante 385 partidas arancelarias, de las cuales el presente boletín considera las 20 que corresponden a los productos mencionados en el párrafo anterior; dichas partidas arancelarias en su conjunto abarcaron el 71% del total exportado, alcanzando USD 365 millones.

A continuación, se presenta la evolución mensual de la masa neta exportada (toneladas) y valores unitarios promedio FOB (USD/t), en mercados de destino de los principales productos del ranking de exportaciones agrarias del Perú durante los últimos 18 meses; así como los precios en los principales mercados mayoristas de Estados Unidos, Canadá y Europa y cotizaciones internacionales de los principales commodities agrarios.

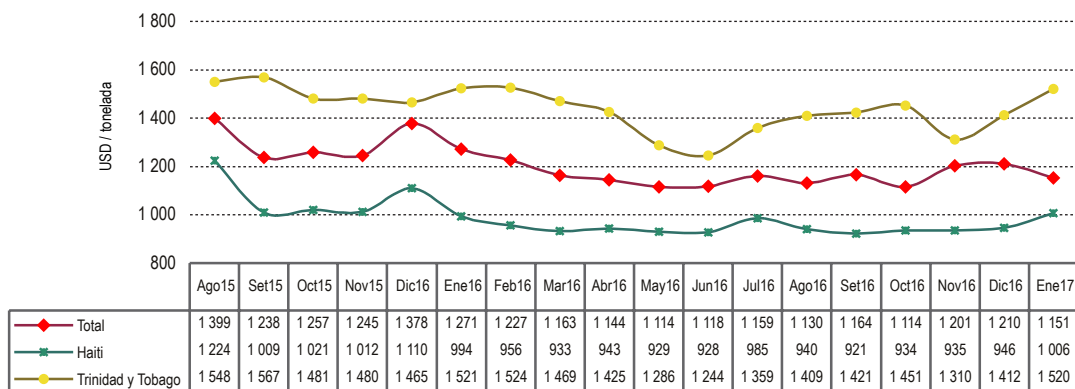


## Leche evaporada

Perú: exportación de leche evaporada 2015 - 2017, por país destino



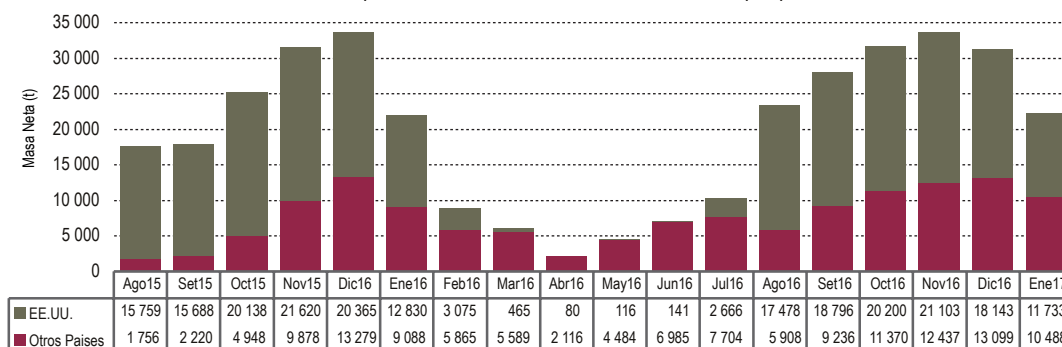
Perú: Valor unitario promedio FOB por principales destinos de exportación de leche evaporada, 2015 - 2017



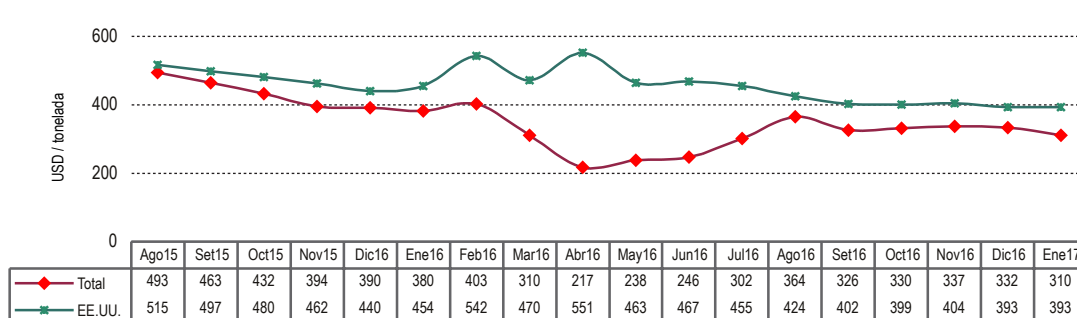


# Cebollas

Perú: Exportación de cebollas frescas 2015 - 2017, por país destino



Perú: Valor unitario promedio FOB por principales destinos de exportación de cebollas frescas 2015 - 2017



## Precio de Cebolla en mercados mayoristas

Origen	Variedad	Calibre	Unidad: US \$ / caja-sacos	
			06 enero 2017	27 enero 2017

### Mercado: Mayorista de Miami

<b>Canadá</b> 25 lb	Red Globe Type	jbo	10,00/11,00	10,00/11,00
<b>Idaho-Oregon</b> 25 lb	Red Globe Type	jbo	12,50/15,00	12,50/15,00
<b>México</b> 25 lb	Red Globe Type	jbo	12,00/14,00	...
<b>Washington</b> 25 lb	Red Globe Type	jbo	...	9,50/10,00
<b>Colorado</b> 50 lb	Blanca	jbo	21,00/22,00	...
<b>Idaho-Oregon</b> 50 lb	Yellow Spanish Hybrid	jbo col	11,50/14,00 11,50/15,00	13,00/17,00 14,00/18,00

sigue...



**Cebollas**  
(continúa)

Origen	Variedad	Calibre	Unidad: US \$ / caja-sacos	
			06 enero 2017	27 enero 2017
<b>México</b> 50 lb	Yellow Grano	jbo	...	16,00/17,00
	Blanca	jbo	20,00/21,00	25,00/29,00
<b>Nevada</b> 50 lb	Yellow Hybrid	jbo	13,00/14,00	...
	Blanca	jbo	...	24,00/25,00
<b>Utah</b> 50 lb	Yellow Spanish Hybrid	jbo	...	16,00/18,00
<b>Mercado: Mayorista de New York</b>				
<b>California</b> 25 lb	Red Globe Type	jbo	7,00/8,00	7,00/9,00
<b>Canadá</b> 25 lb	Red Globe Type	jbo	7,00/8,00	8,00
		med	7,00/8,00	6,00/7,00
<b>New York</b> 25 lb	Red Globe Type	jbo	7,00/9,00	9,00/10,00
		med	6,00/8,00	7,00/8,00
<b>Washington</b> 25 lb	Red Globe Type	jbo	7,00/8,00	8,00/10,00
<b>California</b> 50 lb	Yellow Hybrid	jbo	...	16,00/18,00
	Blanca	jbo	...	26,00/28,00
<b>Canadá</b> 50 lb	Yellow Globe Type	jbo	...	10,00/12,00
<b>Idaho-Oregon</b> 50 lb	Yellow Spanish Hybrid	jbo	10,00/11,00	14,00/16,00
	Blanca	col	12,00/13,00	16,00/18,00
<b>México</b> 50 lb	Blanca	jbo	20,00	26,00/30,00
		jbo	...	30,00
<b>New York</b> 50 lb	Yellow Globe Type	s/e	10,00/11,00	11,00/12,00
<b>Washington</b> 50 lb	Yellow Hybrid	jbo	10,00/11,00	14,00/16,00
	s/e	...	11,00/12,00	

col : colosal


jbo : jumbo

med : medium

lge : large

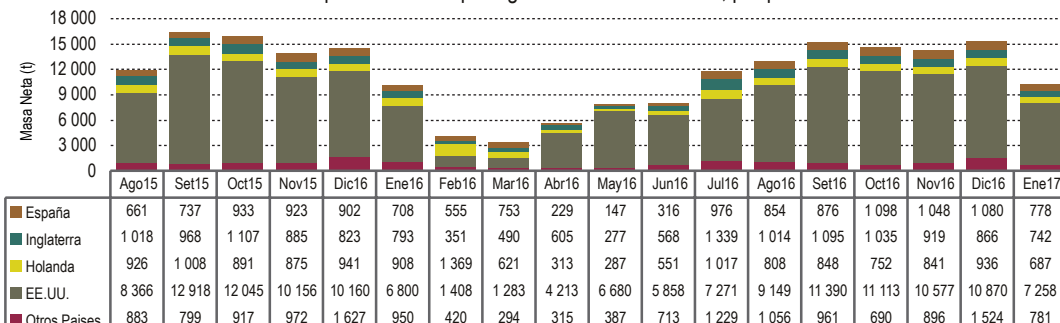
s/e : sin especificar

Fuente: USDA-Market News Com., 2016

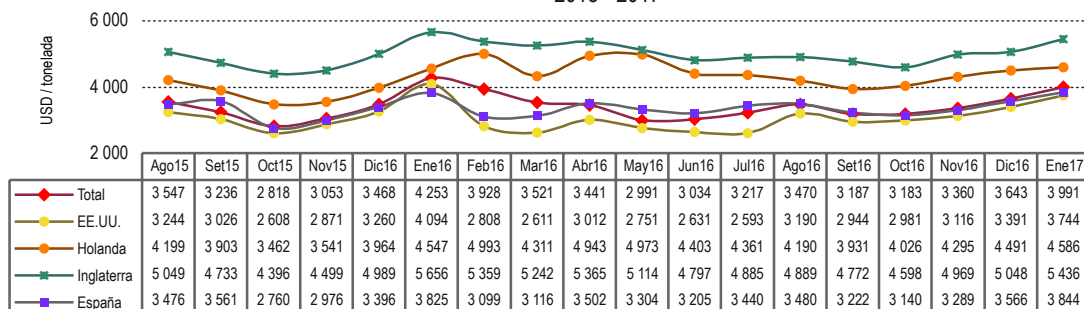


# Espárragos

Perú: exportación de espárragos frescos 2015 - 2017, por país destino



Perú: Valor unitario promedio FOB por principales destinos de exportación de espárragos frescos 2015 - 2017



## Precio de Espárrago en mercados mayoristas

Origen	Variedad	Calibre	Unidad: US \$ / caja 11 libras	
			06 enero 2017	27 enero 2017

### Mercado Mayorista de Chicago

México	Verde	lge	...	24,50/36,00
		std	...	24,50/36,00
		xlge	...	28,50

Perú	Verde	jbo	28,50/34,50	35,00
		lge	28,50/34,50	36,00/42,00
		sml	18,00/24,00	...
		std	28,50/34,50	42,00/44,00
		xlge	28,50	...
	Blanco	lge-std	33,50	32,00/35,00

### Mercado Mayorista de Miami

Perú	Verde	jbo	32,00/40,00	37,00/42,00
		lge	32,00/39,00	37,00/42,00
		std	32,00/39,00	37,00/42,00
	Blanco	std	33,00/38,00	27,00/38,00

sigue...



**Espárragos**  
(continúa)

Origen	Variedad	Calibre	Unidad: US \$ / caja 11 libras	
			06 enero 2017	27 enero 2017

**Mercado Mayorista de New York**

<b>México</b>	Verde	jbo	48,00	36,00/45,00
		lge	26,00/52,00	32,00/42,00
		std	46,00/50,00	32,00/45,00
		xlge	...	42,00/45,00
<b>Perú</b>	Verde	jbo	30,00/40,00	36,00/40,00
		lge	30,00/38,00	34,00/40,00
		sml	30,00	...
		std	30,00/34,00	32,00/42,00
		xlge	30,00/34,00	...
	Blanco	std	36,00	30,00/34,00

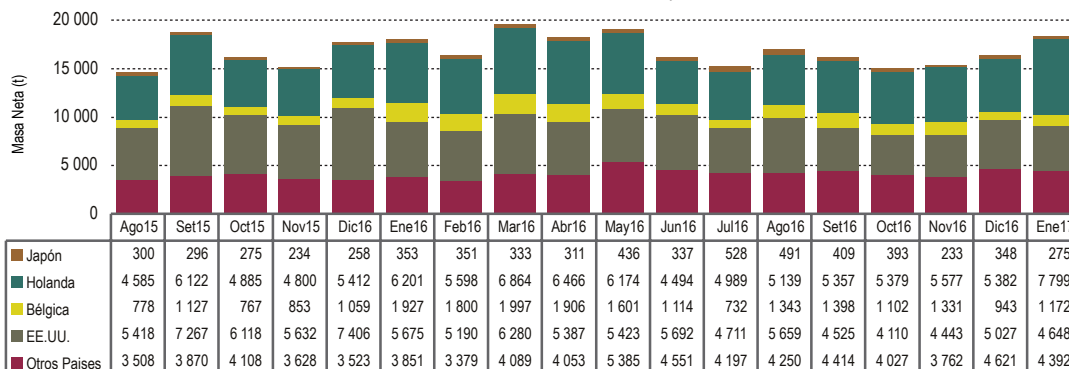
std : estándar      jbo : jumbo      med : medium      lge : large      xlge : extra large      s/e : sin especificar  
Fuente: USDA-Market News Com., 2016



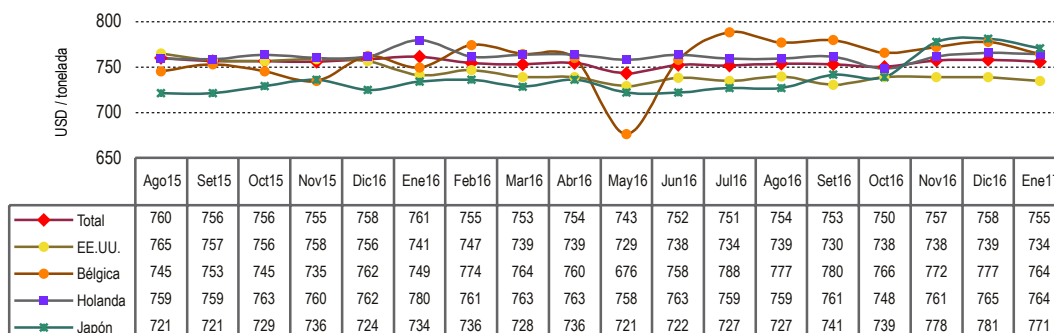


## Banano

Perú: Exportación de banano tipo "Cavendish Valery" 2015 - 2017, por país destino



Perú: Valor unitario promedio FOB por principales destinos de exportación de banano "Cavendish Valery" 2015 - 2017



### Precio de Banano en mercados mayoristas

Origen	Variedad	Calibre	Unidad: US \$ / caja 40 libras	
			06 enero 2017	27 enero 2017

#### Mercado Mayorista de Chicago


Colombia	s/e	s/e	16,00/18,00	16,00/18,00
Costa Rica	s/e	s/e	16,00/18,00	16,00/18,00
Guatemala	s/e	s/e	16,00/18,00	16,00/18,00
Honduras	s/e	s/e	17,00/17,70	17,00/17,70
México	s/e	s/e	16,00/18,00	16,00/18,00

#### Mercado Mayorista de Miami

Costa Rica	s/e	s/e	16,00/17,00	16,00/17,00
Guatemala	s/e	s/e	14,00/15,00	14,00/17,00
Honduras	s/e	s/e	14,00/17,00	14,00/17,00

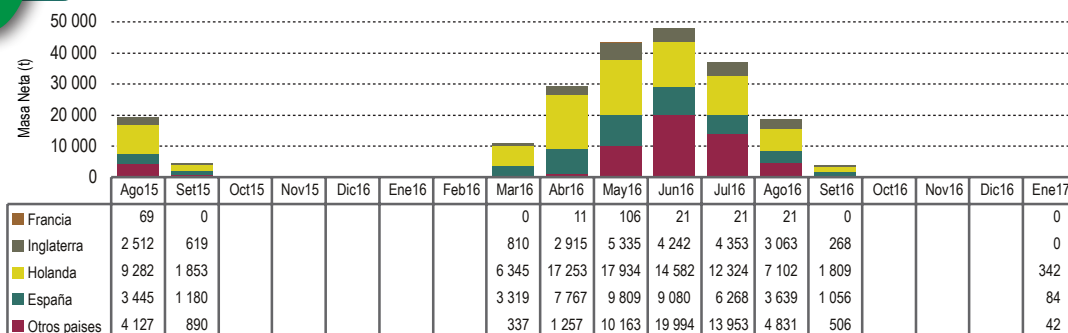
s/e: sin especificar

Fuente: USDA-Market News Com., 2016

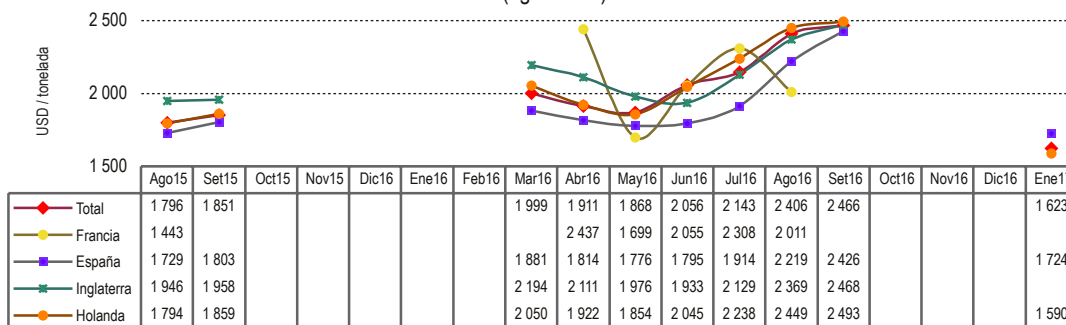


# Paltas

Perú: Exportación de paltas (aguacates) 2015 - 2017, por país destino



Perú: Valor unitario promedio FOB por principales destinos de exportación de paltas (aguacates) 2015 - 2017



## Precio de Paltas en mercados mayoristas

Origen	Variedad	Calibre	Unidad: US \$ / caja 20 lb (2 lyr)	
			06 enero 2017	27 enero 2017

### Mercado Mayorista de New York

Origen	Variedad	Calibre	06 enero 2017	27 enero 2017
México	Hass	32	...	40,00/44,00
		36	42,00/44,00	40,00/44,00
		40	42,00/44,00	38,00/44,00
		48	42,00/44,00	38,00/44,00

### Mercado Mayorista de Los Angeles

Origen	Variedad	Calibre	06 enero 2017	27 enero 2017
California	Hass	48	...	40,00
		60	...	31,00
México	Hass	32	...	38,00/40,00
		36	39,00/44,00	38,00/40,00
		40-48	39,00/44,00	38,00/40,00
		60	27,00/30,00	28,00/31,00
		70	23,00/26,00	20,00/24,00
		84	19,00/20,00	19,00/21,00

Origen	Variedad	Calibre	Unidad: US \$ / caja 4 kg	
			06 enero 2017	27 enero 2017

### Mercado Mayorista de New Convent Garden

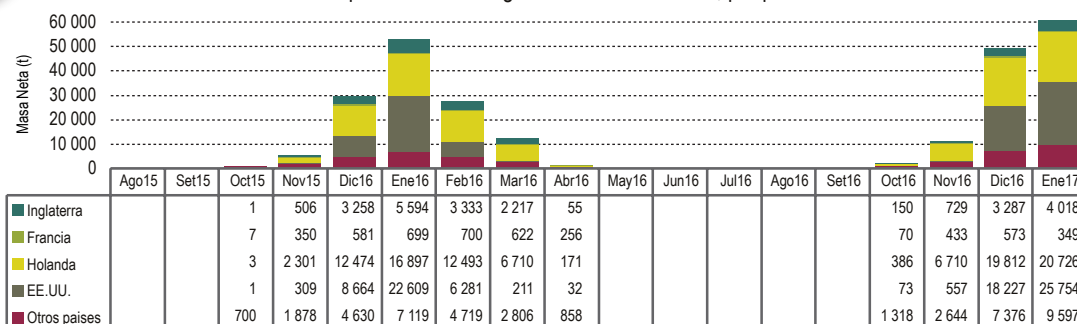
Origen	Variedad	Calibre	06 enero 2017	27 enero 2017
Israel	Pinkerton	s/e	...	10,33

Fuente: USDA-Market News Com., 2016

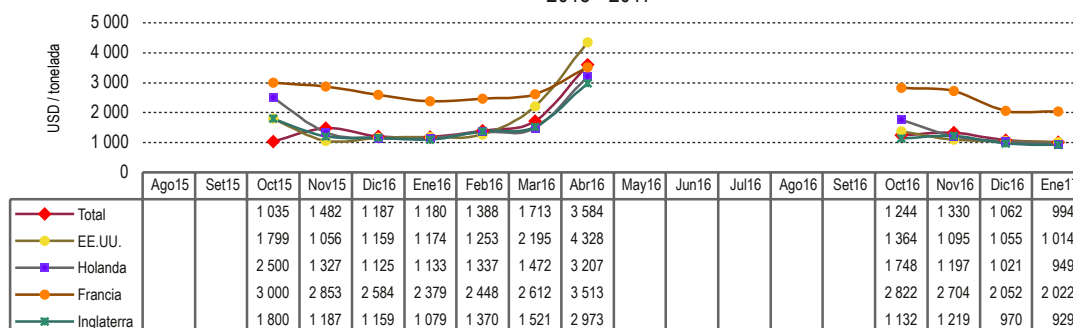


# Mango

Perú: Exportación de mangos frescos 2015 - 2017, por país destino



Perú: Valor unitario promedio FOB por principales destinos de exportación de mangos frescos 2015 - 2017



## Precio de Mango en mercados mayoristas

Origen	Variedad	Calibre	Unidad: US \$ / caja 4-4,5 kg (1 lyr)	
			06 enero 2017	27 enero 2017
<b>Mercado Mayorista de Miami</b>				
Ecuador	Kent	7	7,00/8,00	5,00/6,00
		8	7,00/8,00	4,00/5,00
		9	7,00/8,00	...
	Tommy Atkins	7-8-9	6,00/8,00	...
Perú	Kent	6	...	4,00/6,00
		7	6,00/8,00	4,00/6,00
<b>Mercado Mayorista de New York</b>				
Ecuador	Ataulfo	16	10,00	...
		18	9,00	...
	Kent	7-8-9	6,00/7,00	5,00/6,00
		10	5,50/7,00	5,00/6,00
	Tommy Atkins	7-9	6,50/7,00	...
		8	6,50/7,00	6,50
10		...	4,00/5,00	
12		...	5,00	
México	Ataulfo	14	...	12,00/13,00
Perú	Kent	7	6,00/7,00	5,00/6,00
		8	6,00/8,50	5,00/6,00
		9	6,00/7,00	4,50/6,00
		10-12	...	4,00/6,00
	Tommy Atkins	7	...	5,00
		8-9	...	4,00/6,00

sigue...




**Mango**  
(continúa)

Origen	Variedad	Calibre	Unidad: US \$ / caja 4 kg	
			06 enero 2017	27 enero 2017

**Mercado Mayorista de New Covent Garden**

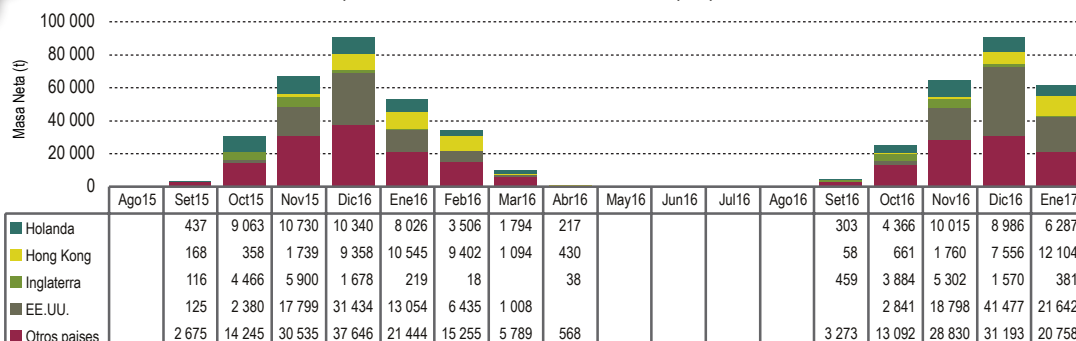
Perú	Kent	8	...	3,44
------	------	---	-----	------

Fuente: USDA-Market News Com., 2016

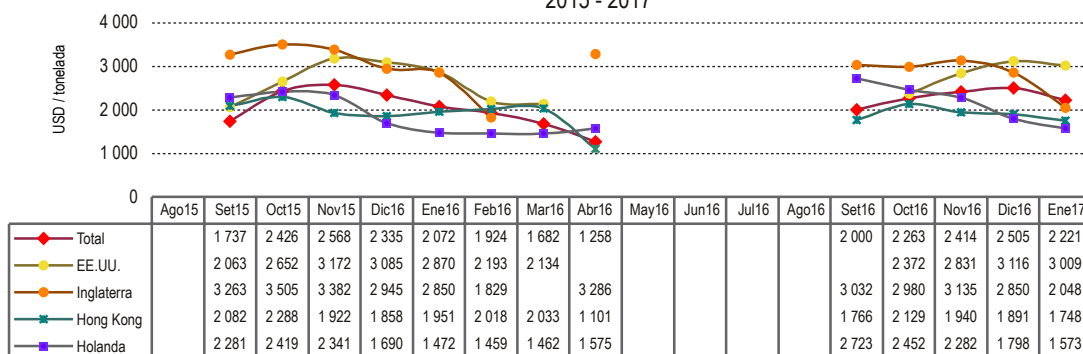


# Uva

Perú: Exportación de uvas frescas 2015 - 2017, por país destino



Perú: Valor unitario promedio FOB por principales destinos de exportación de uvas frescas 2015 - 2017



## Precio de Uva en mercados mayoristas

Origen	Variedad	Calibre	Unidad: US \$ / caja 18 y 19 lb	
			06 enero 2017	27 enero 2017

### Mercado Mayorista de New York

California	Red Globe	xlge	18,00/21,00	...
------------	-----------	------	-------------	-----

Origen	Variedad	Calibre	Unidad: US \$ / caja 19 lb	
			06 enero 2017	27 enero 2017

### Mercado Mayorista de Los Angeles

California	Crimson Seedless	lge	16,00/20,00	...
	Scarlet Royal	xlge	20,00/22,00	...
Chile	Crimson Seedless	xlge	...	30,00/32,00
	Flame Seedless	lge	36,00	22,00/26,00
		med	...	18,00/20,00
	xlge	...	26,00/28,00	
	Thompson Seedless	lge	...	28,00/32,00
Perú	Sugraone	lge	...	28,00/30,00
		lge-xlge	42,00/45,00	...
	Thompson Seedless	lge	42,00/46,00	...
	White Seedless Type	lge	...	28,00/32,00

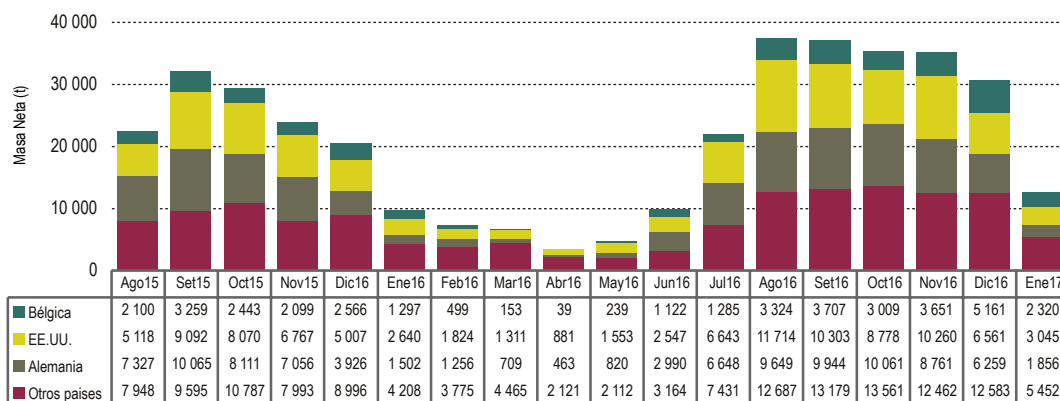
jbo: jumbo med: medium lge: large xlge: extra large s/e: sin especificar

Fuente: USDA-Market News Com., 2016

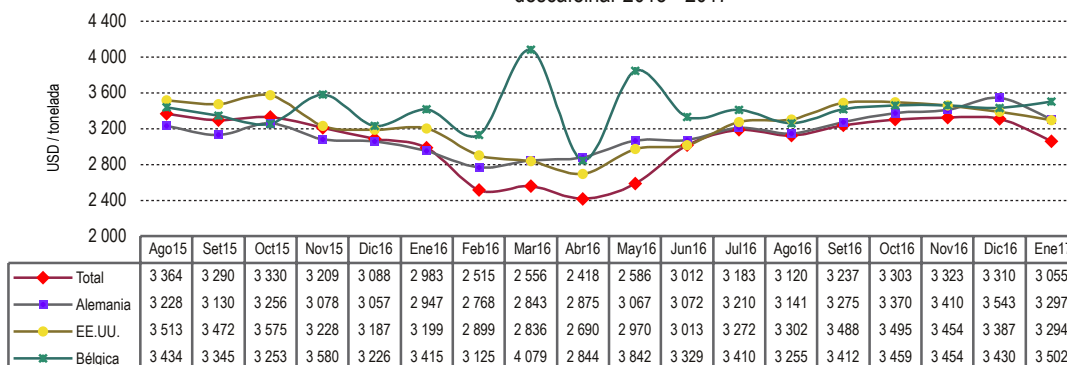


# Café

Perú: exportación de café sin descafeinar 2015 - 2017, por país destino

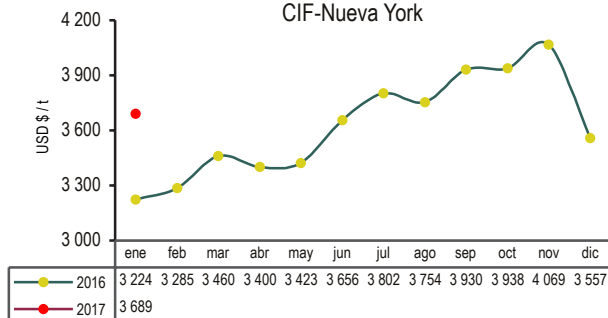


Perú: Valor unitario promedio FOB por principales destinos de exportación de Café sin descafeinar 2015 - 2017




## Cotización internacional

Café - Otros suaves Arábigos CIF-Nueva York



Fuente: BCRP

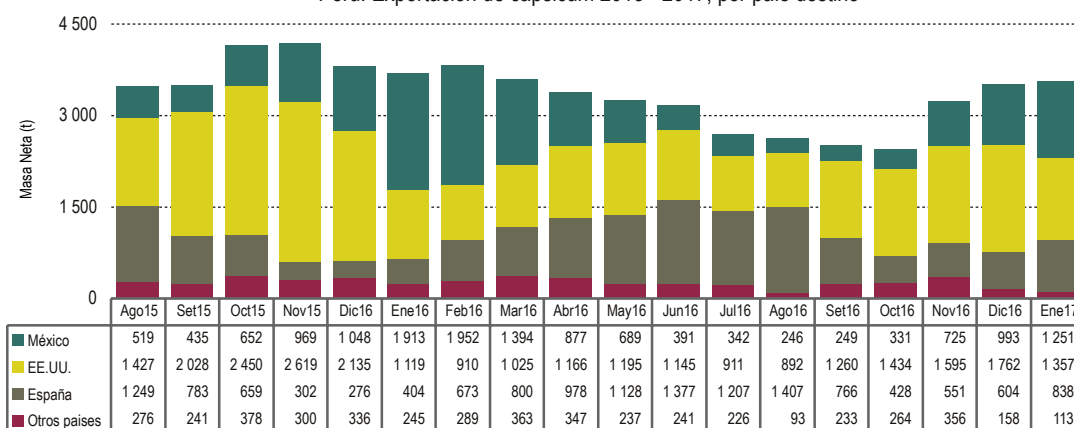
En enero, el precio del café subió 4% en comparación al mes anterior, situación atribuible a estimaciones de la CONAB con respecto a una reducción de la cosecha total de café en Brasil para el 2017, aunada a pronósticos de condiciones climáticas adversas acontecidas en Brasil y Vietnam. Sin embargo, el alza fue limitada por perspectivas de una mayor producción del aromático procedente de Colombia.



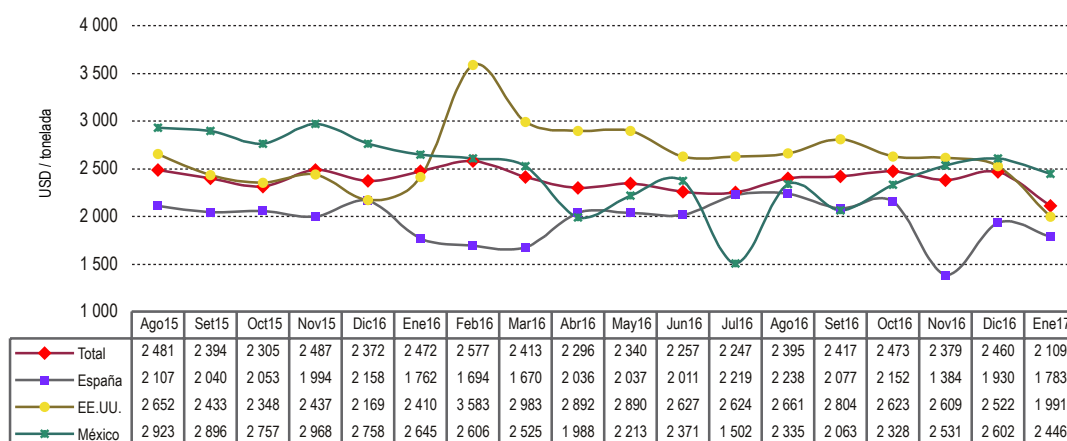
## Frutos de los género Capsicum



Perú: Exportación de capsicum 2015 - 2017, por país destino



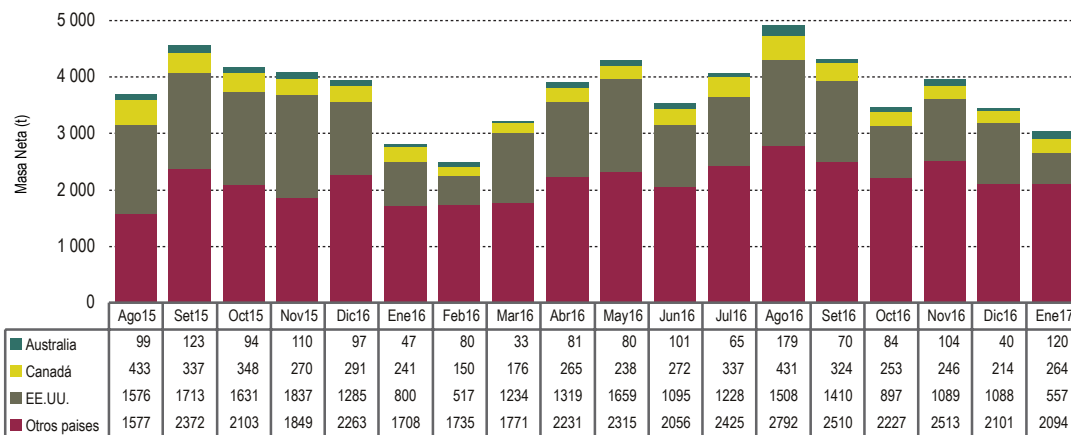
Perú: Valor unitario promedio FOB por principales destinos de exportación de capsicum 2015 - 2017



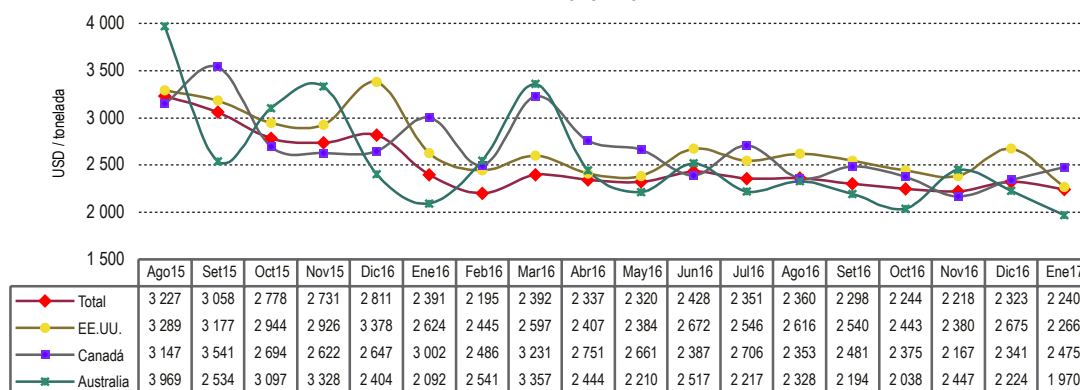


# Quinua


Perú: Exportación de quinua 2015 - 2017, por país destino



Perú: Valor unitario promedio FOB por principales destinos de exportación de quinua 2015 - 2017

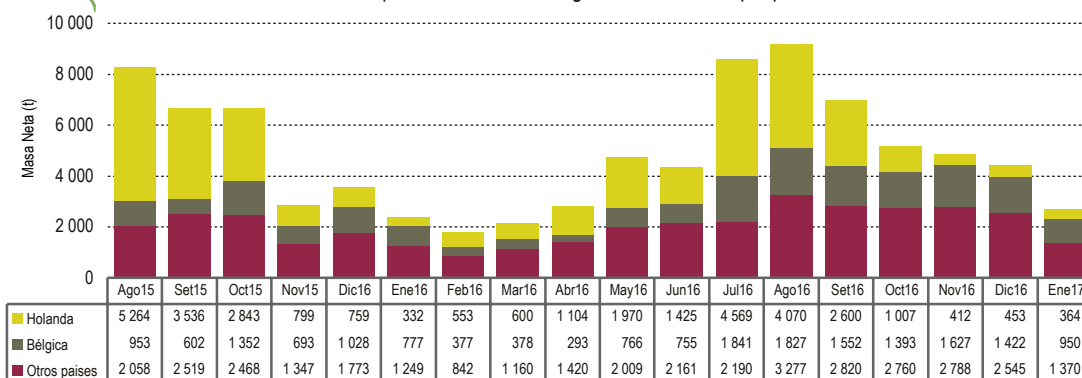




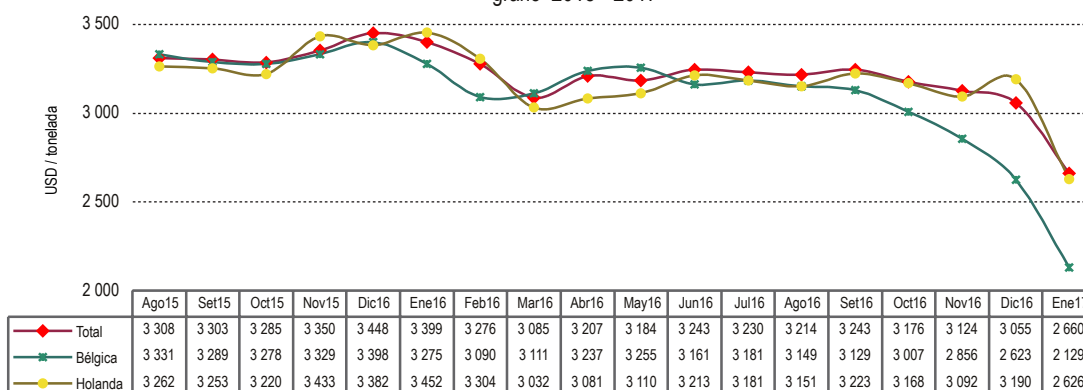


# Cacao

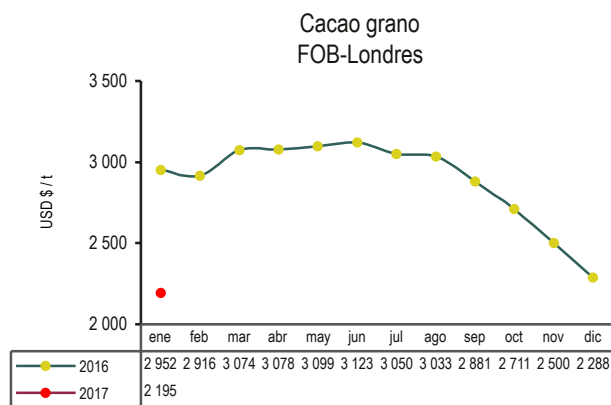
Perú: Exportación de cacao en grano 2015 - 2017, por país destino



Perú: Valor unitario promedio FOB por principales destinos de exportación de cacao en grano 2015 - 2017



## Cotización internacional



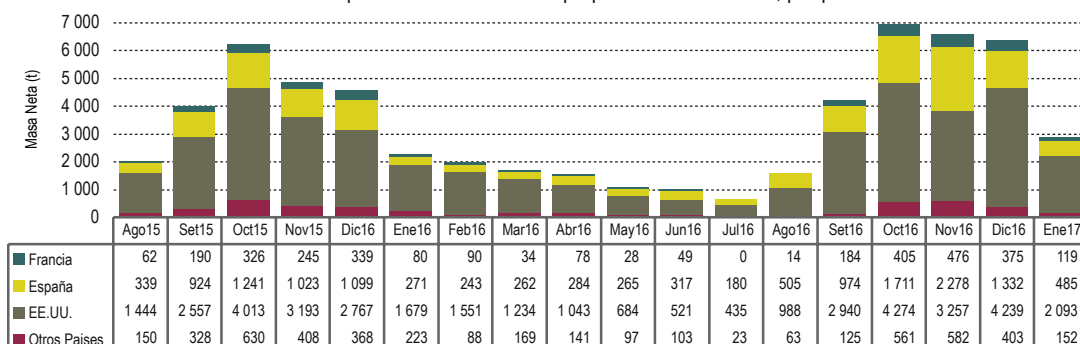
Fuente: ICCO

En enero, continuó la tendencia bajista del precio del cacao, esto básicamente por la sobreproducción de los países de África Occidental (responsables de más del 60% de la producción mundial), así como, por la incidencia del referéndum de Brexit, ya que Londres es el centro de muchas transacciones físicas del commodity.

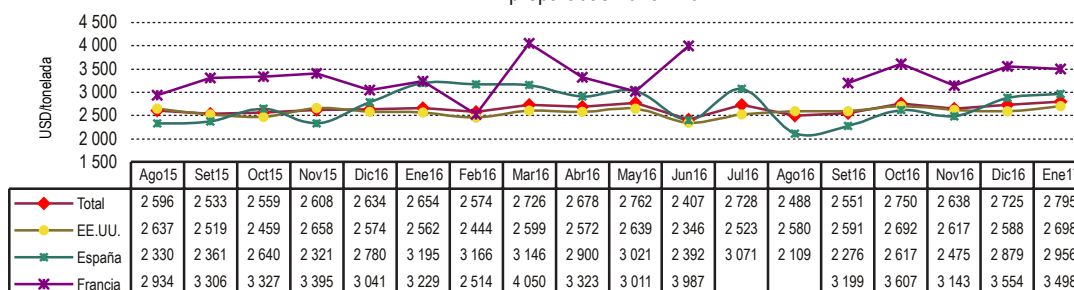


# Alcachofa

Perú: exportación de alcachofas preparadas 2015 - 2017, por país destino



Perú: Valor unitario promedio FOB por principales destinos de exportación de alcachofas preparadas 2015 - 2017



## Precio de Alcachofa en mercados mayoristas

Origen	Variedad	Calibre	Unidad: US \$ / caja	
			06 enero 2017	27 enero 2017

### Mercado Mayorista de Los Angeles

California	Globe Thorned	12	30,00	25,00
		18	30,00	20,00/25,00
	24	30,00	20,00	
	30	24,00/30,00	...	
	36	30,00	...	
	med-lse	...	32,00	
	sml-lse	...	36,00	
	Globe Thorned	sml-lse	46,00	...

### Mercado Mayorista Miami

California	Globe Thorned Green	12-18	33,00/34,00	...
	Globe Thornless Green	sml-lse	78,00/79,00	...
México	Globe Thorned Green	24	...	47,00/48,00

### Mercado de San Francisco

California	Globe	18	28,00/32,00	...
		24	28,00/32,00	24,00/26,00
		30	22,00/32,00	24,00
		36	24,00	24,00
	Globe Green	15	40,00	...
		18-24-30	44,00/46,00	34,00/38,00
		36	...	34,00/38,00
		sml-lse	48,00	46,00/48,00
	Globe Thornless Green	30	22,00/24,00	...

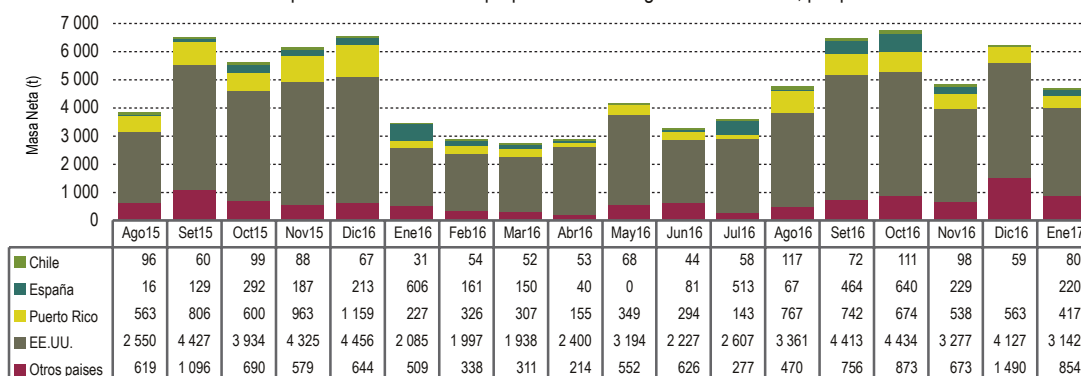
sm: small med: medium lge: large lse: suelto

Fuente: USDA-Market News Com., 2016

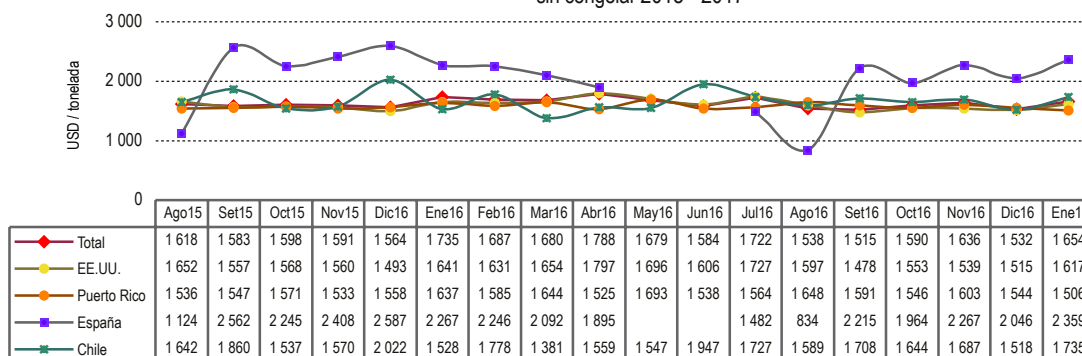


## Hortalizas Preparadas

Perú: Exportación de hortalizas preparadas sin congelar 2015 - 2017, por país destino



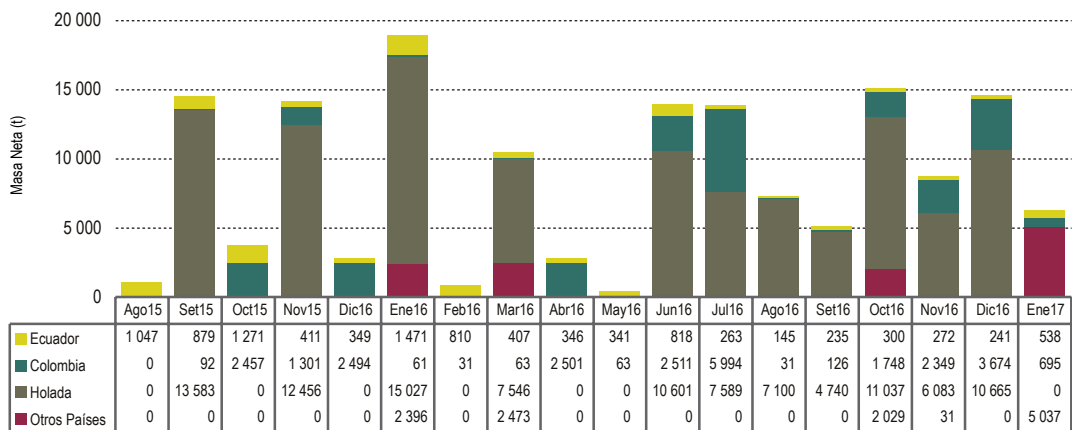
Perú: Valor unitario promedio FOB por principales destinos de exportación de hortalizas preparadas sin congelar 2015 - 2017



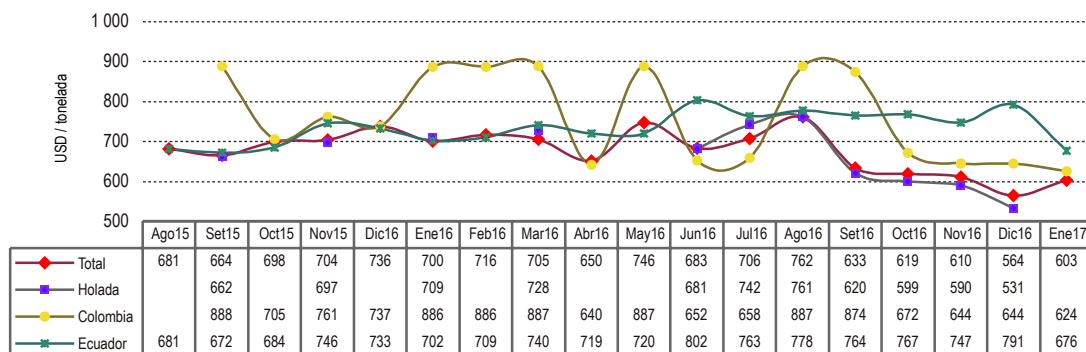


# Alcohol

Perú: Exportación de alcohol etílico sin desnaturalizar 2015 - 2017, por país destino



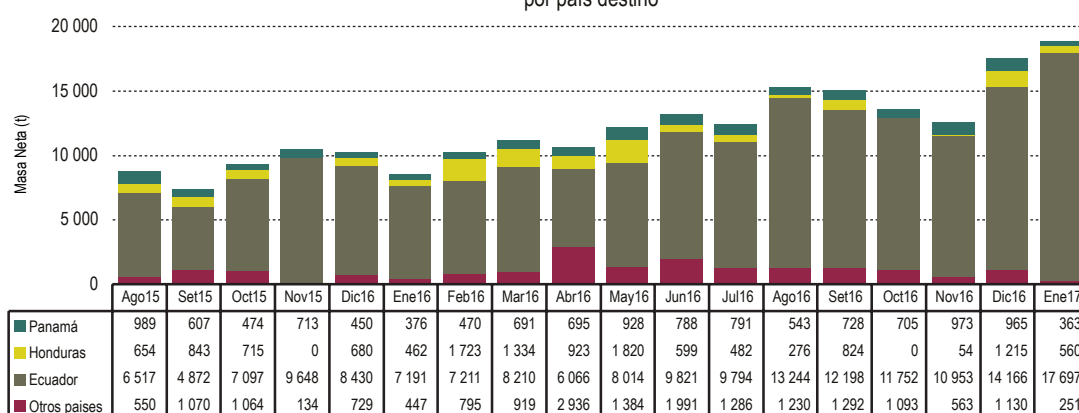
Perú: Valor unitario promedio FOB por principales destinos de exportación de alcohol sin desnaturalizar 2015 - 2017



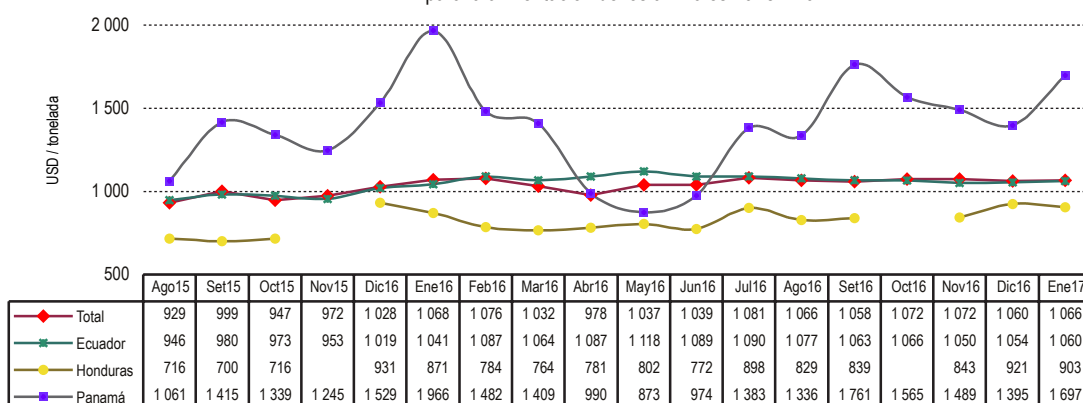



## Preparaciones utilizadas para alimentación de los animales

Perú: Exportación de preparaciones utilizadas para la alimentación de los animales 2015 - 2017, por país destino



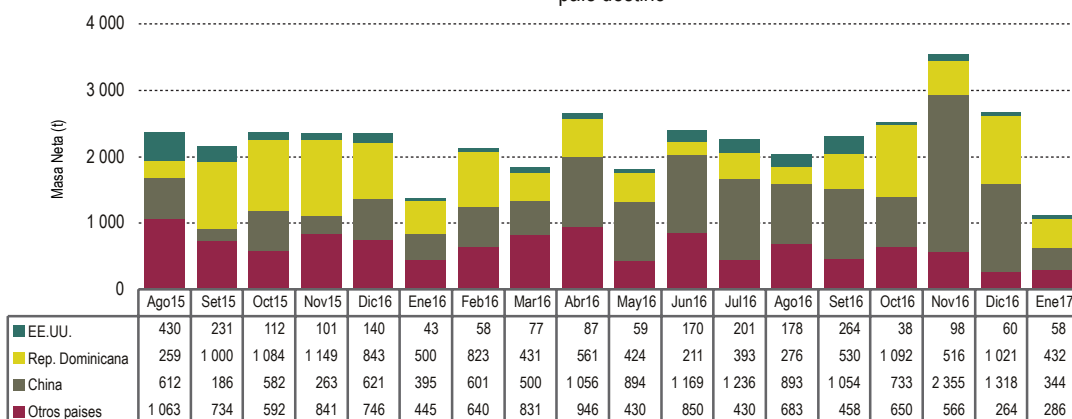
Perú: Valor unitario promedio FOB por principales destinos de exportación de preparaciones utilizadas para la alimentación de los animales 2015 - 2017



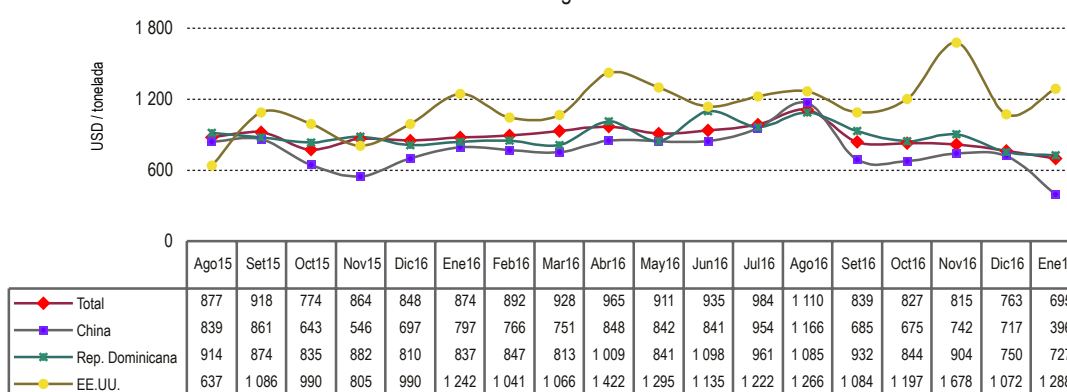


## Madera aserrada o desbastada longitudinalmente

Perú: exportación de madera aserrada o desbastada longitudinalmente 2015 - 2017, por país destino



Perú: Valor unitario promedio FOB por principales destinos de exportación de madera aserrada o desbastada longitudinalmente 2015 - 2017





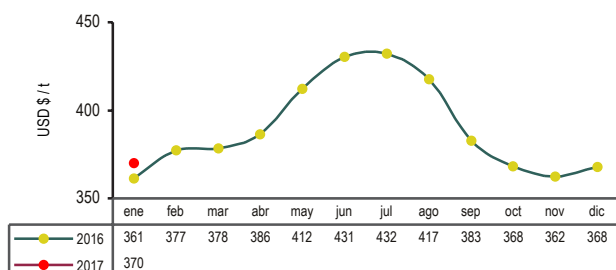
## COTIZACIONES INTERNACIONALES de principales commodities agrarios

En enero de 2017, en comparación con el mes anterior, los precios internacionales del café, arroz, trigo, maíz, fríjol de soya, azúcar contrato N° 5 y azúcar contrato N° 16, fueron impulsados principalmente por la firme demanda por parte de los países importadores y la incidencia de la debilidad del dólar estadounidense frente a otras monedas. Por otro lado, los precios del cacao y aceite de soya registraron decrementos que obedecieron a la amplia disponibilidad, condiciones climáticas favorables suscitadas en las principales zonas productoras y ventas especulativas realizadas por los inversionistas.



### Arroz

Arroz Blanco Tailandés - 15%g.q.  
FOB Bangkok



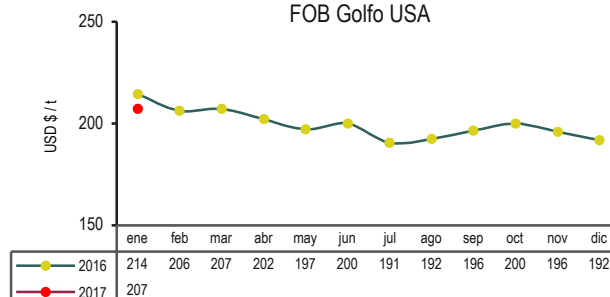
Fuente: ODEPA

El precio del arroz blanco tailandés (15% granos quebrados) en enero, subió por la mayor demanda principalmente por parte de Filipinas y la influencia del retroceso de la cotización del dólar estadounidense. Sin embargo, proyecciones de un incremento en la producción de Tailandia para este 2017, evitaron un mayor aumento del precio del cereal.

### Trigo




Trigo N°2 Hard Red Winter  
FOB Golfo USA



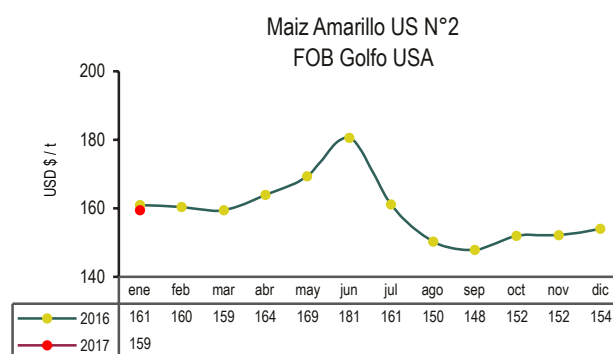
Fuente: ODEPA

El precio del trigo duro, en enero aumentó como resultado de expectativas de una menor siembra del grano en Estados Unidos para el 2017, la firme demanda por parte de los países importadores y la debilidad del dólar estadounidense frente a otras divisas. Adicionalmente, habrán repercusiones en los precios en los próximos meses, a causa de las tensiones comerciales entre Estados Unidos y México (segundo comprador de trigo procedente de Estados Unidos).



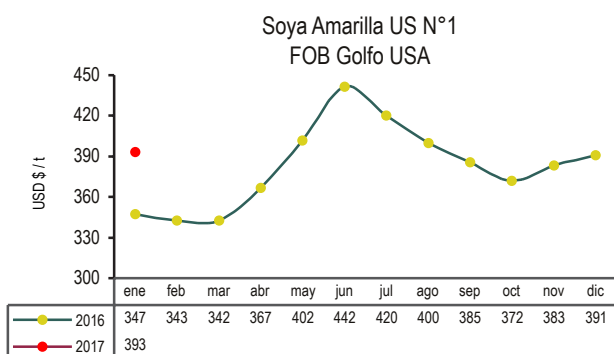
## Maíz

A pesar de perspectivas de una gran oferta del grano por parte de Brasil y Argentina, en enero, el precio del maíz US. N° 2 se incrementó, a causa de la firme demanda global y la preocupación por las tensiones entre los gobiernos de México y Estados Unidos, ya que México es el principal comprador de Maíz de Estados Unidos (capta el 28% de sus exportaciones).



Fuente: FAO

## Soya

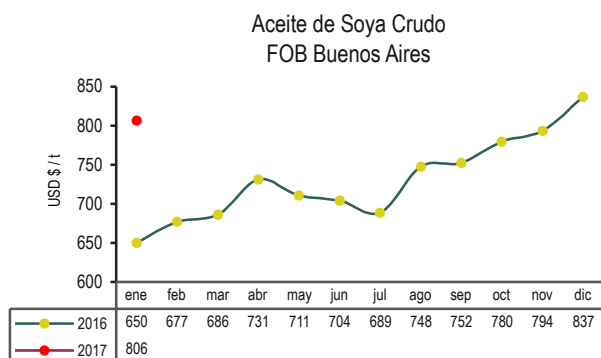


Fuente: FAO, ODEPA

El precio del fríjol de soya en enero mostró un alza que resultó de la firme demanda por parte de China, México e Indonesia, además de la influencia de la huelga de transportistas en Brasil y la preocupación generada en torno a inundaciones suscitadas en los campos de producción de la oleaginosa en Argentina.

Por otro lado, el precio del aceite de soya disminuyó debido a condiciones climáticas favorables suscitadas en los campos de soya en Sudamérica, especialmente en Brasil, así como, por el mayor número de ventas especulativas efectuadas por los fondos de inversión.

En enero del 2017, con respecto al precio alcanzado en el mes anterior; el precio del fríjol de soya subió 1% y el del aceite de soya bajó 4%. Y en referencia al mes de enero del año 2016, el precio del fríjol de soya aumentó 13% y el del aceite de soya 24%.



Fuente: FAO, ODEPA





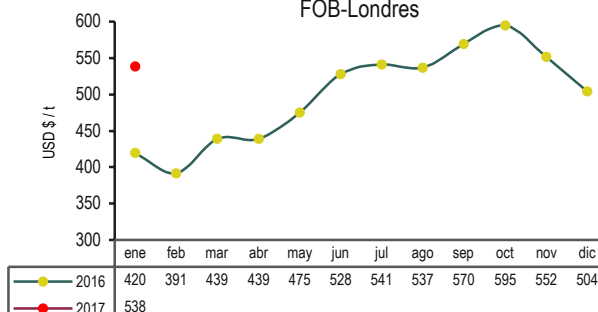
## Azúcar

Los incrementos de los precios del azúcar contrato N° 5 y azúcar contrato N° 16 en el mes de enero, fueron originados por la firme demanda por parte de Indonesia y la menor producción del endulzante en Brasil y Tailandia.

También contribuyó con el incremento de los precios, la noticia de una cosecha menor a la esperada en la India (segundo productor mundial), donde una sequía afectó los cultivos y puso en el escenario, la posibilidad de que se realicen importaciones.

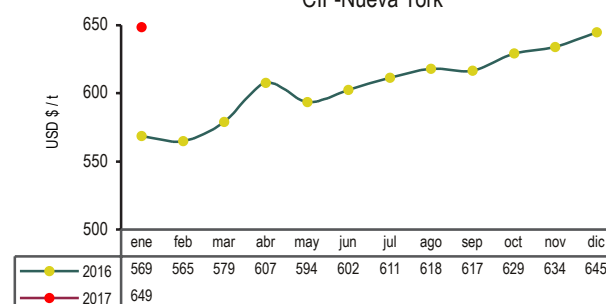
En enero del 2017, en comparación al mes anterior, los precios del azúcar contrato N° 5 (blanca) y del azúcar contrato N° 16 (rubia) subieron 7% y 1% respectivamente. Mientras que en referencia a los valores alcanzados en enero del 2016, los precios crecieron 28% y 14%.

Azúcar Refinada Contrato N° 5  
FOB-Londres



Fuente: BCRP, ODEPA

Azúcar Contrato N° 16  
CIF-Nueva York



Fuente: BCRP, ODEPA



**Dirección General de Seguimiento y  
Evaluación de Políticas - DGESEP**

**Dirección de Estadística Agraria - DEA**  
Jr. Yauyos 258. Cercado de Lima



209 -8800 (anexo 4261)



siea@minagri.gob.pe



[www.minagri.gob.pe](http://www.minagri.gob.pe)  
[siea.minagri.gob.pe](http://siea.minagri.gob.pe)