

Precios en **MERCADOS INTERNACIONALES** de Productos Agrarios

Nº: 7 / Año: 20 / Julio 2017



**“Precios en MERCADOS INTERNACIONALES
de Productos Agrarios”**

REPÚBLICA DEL PERÚ

Pedro Pablo Kuczynski Godard

Presidente Constitucional del Perú

MINISTERIO DE AGRICULTURA Y RIEGO

José Manuel Hernández Calderón

Ministro

VICEMINISTERIO DE POLÍTICAS AGRARIAS

Pablo Benjamín Quijandría Salmón

Viceministro

Dirección General de Seguimiento y Evaluación de Políticas

Christian Garay Torres

Director General

Dirección de Estadística Agraria

Manuel Eduardo Castro Larrea

Director

Autora:

Jackelin Mendieta

Coordinador:

Juan Santamaría

Diseño y diagramación digital:

Elva Castro Ballvé

Lima, Setiembre 2017



PRECIOS en Mercados Mayoristas Internacionales Julio 2017



Precio en mercados mayoristas

Origen	Variedad	Calibre	Unidad: US \$ / caja-sacos	
			14 julio 2017	28 julio 2017

Mercado: Mayorista de Miami

California 25 lb	Red Globe Type	jbo	...	15,00/17,00
Georgia 25 lb	Red Globe Type	jbo	11,00/12,00	11,00/12,00
Idaho-Oregon 25 lb	Red Globe Type	jbo	13,00/15,00	13,00/15,00
México 25 lb	Red Globe Type	jbo	11,00/12,00	11,00/12,00
Texas 25 lb	Red Globe Type	jbo	11,00/12,00	11,00/12,00
Washington 25 lb	Red Globe Type	jbo	11,00/12,00	11,00/12,00
Argentina 50 lb	Yellow Hybrid	jbo	15,00/17,00	...
California 50 lb	Yellow Hybrid	jbo	13,00/17,00	13,00/17,00
Chile 50 lb	Yellow Grano	jbo	13,00/14,00	16,00/17,00
México 50 lb	Yellow Grano	col	10,00/14,00	10,00/14,00
		jbo	10,00/14,00	10,00/14,00
		med-lge	10,00/14,00	10,00/14,00
		sml	9,00/11,00	...
	Blanca	jbo	15,00/18,00	15,00/18,00
		med	10,00	10,00
Nuevo México 50 lb	Yellow Grano	jbo	14,00/17,00	14,00/18,00
Texas 50 lb	Yellow Grano	jbo	13,00/15,00	13,00/15,00

sigue...



Cebolla
(continúa)

Origen	Variedad	Calibre	Unidad: US \$ / caja-sacos	
			14 julio 2017	28 julio 2017
Mercado: Mayorista de New York				
California 25 lb	Red Globe Type	jbo	12,00/18,00	15,00/17,00
		med	10,00/16,00	14,00/16,00
México 25 lb	Blanca Boilers	s/e	17,00/20,00	17,00/18,00
Nuevo México 25 lb	Red Globe Type	jbo	16,00/17,00	...
		med	14,00/15,00	...
California 50 lb	Yellow Hybrid	col	...	18,00/20,00
		jbo	15,00/16,00	15,00/17,00
México 50 lb	Yellow Grano	jbo	16,00/18,00	...
	Blanca	jbo	16,00/22,00	20,00/22,00
Nuevo México 50 lb	Yellow Grano	col	...	16,00/18,00
		jbo	15,00/16,00	15,00/17,00
Texas 50 lb	Yellow Grano	jbo	...	22,00/25,00
		col	17,00	...
		jbo	15,00	...

col : colosal jbo : jumbo med : medium lge : large s/e : sin especificar

Fuente: USDA-Market News Com., 2017



Precio en mercados mayoristas

Origen	Variedad	Calibre	Unidad: US \$ / caja 11 libras	
			14 julio 2017	28 julio 2017
Mercado Mayorista de Chicago				
México	Verde	lge	46,00/48,00	46,00/52,00
		std	46,00/48,00	42,00/46,00
Perú	Verde	jbo	54,00	44,00/48,00
		lge	39,50/50,50	40,00/48,50
		sml	29,00/29,50	32,00
		std	44,00/48,00	40,00/48,00
		xlge	39,00/39,50	44,50/48,50
	Blanco	lge	35,00/40,00	35,00/37,50
		std	35,00/40,00	35,00/37,50
Mercado Mayorista de Miami				
México	Verde	jbo	40,00/53,00	...
		lge	48,00/51,00	...
		std	47,00/49,00	...
Perú	Verde	jbo	...	47,00/53,00
		lge	30,00/51,00	46,00/51,00
		std	28,00/49,00	44,00/49,00
		xlge	30,00/32,00	...
	Blanco	std	38,00/40,00	38,00/40,00
Mercado Mayorista de New York				
México	Verde	jbo	46,00	...
		lge	40,00/48,00	50,00/52,00
		sml	...	30,00/44,00
		std	40,00/45,00	48,00/50,00
		xlge	...	50,00/55,00
Perú	Verde	jbo	46,00	...
		lge	40,00/48,00	50,00/52,00
		sml	...	40,00
		std	45,00	48,00
	xlge	...	55,00	
	Blanco	lge	38,00/40,00	34,00/40,00

std : estándar jbo : jumbo med : medium lge : large xlge : extra large s/e : sin especificar
Fuente: USDA-Market News Com., 2017



Precio en mercados mayoristas

Origen	Variedad	Calibre	Unidad: US \$ / caja 40 libras	
			14 julio 2017	28 julio 2017
Mercado Mayorista de Chicago				
Colombia	s/e	s/e	17,00/19,00	17,00/19,00
Costa Rica	s/e	s/e	17,00/19,00	17,00/19,00
Guatemala	s/e	s/e	17,00/19,00	17,00/19,00
Honduras	s/e	s/e	17,00/19,00	17,00/19,70
México	s/e	s/e	17,00/19,00	17,00/19,00
Mercado Mayorista de Miami				
Costa Rica	s/e	s/e	19,00/20,00	19,00/20,00
Guatemala	s/e	s/e	19,00/20,00	19,00/20,00
Honduras	s/e	s/e	19,00/20,00	19,00/20,00

s/e: sin especificar

Fuente: USDA-Market News Com., 2017



Precio en mercados mayoristas

Origen	Variedad	Calibre	Unidad: US \$ / caja 20 lb (2 lyr)	
			14 julio 2017	28 julio 2017

Mercado Mayorista de New York

California	Hass	36	...	50,00
		40	...	50,00/52,00
		48	...	52,00/54,00
República Dominicana	Hass	40	...	40,00
		48	...	40,00
México	Hass	28	50,00	...
		32	48,00/50,00	50,00
		36	48,00/50,00	50,00/52,00
		40	46,00/50,00	50,00/55,00
		48	48,00/50,00	48,00/55,00
		60	...	50,00
Perú	Hass	32	...	28,00/32,00
		36	20,00	32,00/35,00
		40	22,00	32,00/34,00
		48	26,00/28,00	30,00/32,00

Mercado Mayorista de Los Angeles

California	Hass	32	52,00/54,00	50,00/54,00
		36	52,00/54,00	50,00/54,00
		40	53,00/54,00	...
		48	50,00/54,00	48,00/56,00
		60	48,00/50,00	52,00/53,00
México	Hass	32	...	48,00/50,00
		36	...	48,00/50,00
		48	44,00/46,00	44,00/50,00
		60	48,00/50,00	44,00/50,00
		70	...	42,00/44,00

Origen	Variedad	Calibre	Unidad: US \$ / caja 4 kg	
			14 julio 2017	28 julio 2017

Mercado Mayorista de New Convent Garden

Kenia	Reed	s/e	17,98	...
--------------	------	-----	-------	-----

Fuente: USDA-Market News Com., 2017



Precio en mercados mayoristas

Origen	Variedad	Calibre	Unidad: US \$ / caja 4-4,5 kg (1 lyr)	
			14 julio 2017	28 julio 2017

Mercado Mayorista de Miami

República Dominicana	Banilejos	8-9-10	9,00/10,00	...
Haití	Francis (Francine)	9	8,00/9,00	11,00/12,00
		10-12	8,00/9,00	...
México	Ataulfo	16	...	7,00/8,00
	Kent	7	7,50/8,00	6,00/7,00
	Tommy Atkins	7	7,00/8,00	...

Origen	Variedad	Calibre	Unidad: US \$ / caja 4 kg (1 lyr)	
			14 julio 2017	28 julio 2017

Mercado Mayorista de New York

México	Ataulfo	8-9	8,00	8,00/10,00
		10-12	8,00/9,00	8,00/10,00
		14	7,00/8,00	7,00/8,00
		16	6,00/7,00	6,00/7,00
		18	5,00/6,00	5,50/7,00
		20	...	5,00
	Haden	8	6,00	...
		10	5,00	...
	Keitt	7	...	6,00/6,50
	Kent	6	...	5,00/7,00
		7	6,00	5,00/7,00
		8	6,00	5,50/7,00
		9-10	5,00/6,00	5,50/7,00
Tommy Atkins	6	5,00/6,00	...	
	7	6,00/6,50	5,00/6,50	
	8	6,00/7,00	5,00/6,50	
	9	5,00/6,00	5,00/6,50	
	10	5,50/6,00	5,00/6,00	
	12	4,50/5,00	5,00/6,50	

Mercado Mayorista de New Convent Garden

Puerto Rico	Kent	s/e	...	10,88
	Various Varieties	s/e	7,71	...

Fuente: USDA-Market News Com., 2017



Precio en mercados mayoristas

Origen	Variedad	Calibre	Unidad: US \$ / caja 18 lb	
			14 julio 2017	28 julio 2017

Mercado Mayorista de New York

California	Black Seedless	jbo	...	32,00
		xlge	...	28,00
	Flame Seedless	jbo	...	30,00
		lge	...	24,00
		med	...	22,00
		xlge	26,00/28,00	26,00/28,00
	Red Globe	xlge	...	26,00
	Scarlet Royal	xlge	22,00/34,00	...
	Sugraone	jbo	26,00	26,00/30,00
		lge	24,00/28,00	22,00
xlge		...	24,00/26,00	
Summer Royal	jbo	...	30,00	
	xlge	...	28,00	
California	Sweet Celebration	jbo	34,00	...
		xlge	32,00	...
	Thompson Seedless	jbo	...	34,00
lge		...	24,00	
xlge		...	30,00	
México	Flame Seedless	xlge	16,00/18,00	...
	Red Globe	lge	16,00	18,00
		xlge	20,00	18,00/22,00
	Sugraone	xlge	16,00	...
Summer Royal	xlge	18,00	...	

Mercado Mayorista de Los Angeles

California	Black Seedless	lge	26,00/29,00	...
	Flame Seedless	lge	22,00/26,00	...
	Sugraone	lge	22,00/25,00	...
México	Black Seedless	med	14,00	...
	Flame Seedless	lge	14,00/18,00	...

jbo: jumbo med: medium lge: large xlge: extra large s/e: sin especificar

Fuente: USDA-Market News Com., 2017



Precio en mercados mayoristas

Origen	Variedad	Calibre	Unidad: US \$ / caja	
			14 julio 2017	28 julio 2017

Mercado Mayorista de Los Angeles

California	Globe Thorned Green	12-18-24	28,00/38,00	28,00
	Globe Thornless Green	med-lse	58,00	36,00

Mercado Mayorista de Miami

California	Globe Thorned Green	12	46,00/48,00	46,00/48,00
		15	34,00/36,00	34,00/36,00
		18	46,00/48,00	46,00/48,00

Mercado de San Francisco

California	Globe	18	24,00/38,00	32,00
		24	26,00/38,00	28,00
		30	24,00/32,00	28,00/30,00
		36	24,00/32,00	...
	Globe Green	18	...	42,00
		24-30	...	32,00/34,00
		36	...	32,00
		lge-lse	24,50/28,00	...
		med-lse	48,00	...
		sml-lse	58,00	...

sml: small

med: medium

lge: large

lse: suelto

Fuente: USDA-Market News Com., 2017



COTIZACIONES INTERNACIONALES

de principales commodities agrarios

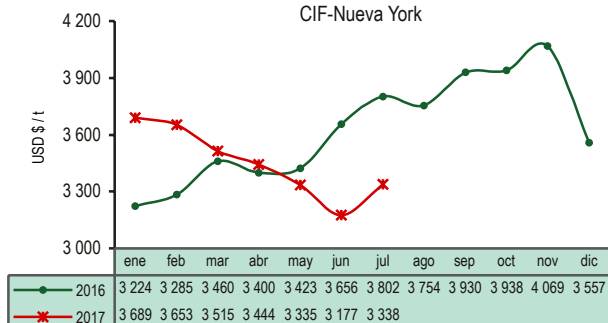
Julio 2017

En el mes de julio de 2017, en comparación con el mes anterior, los precios internacionales de los principales commodities agrarios (café, trigo, maíz, aceite de soya y frijol de soya) registraron incrementos, situación atribuible a estimaciones de una menor producción global y condiciones climáticas adversas suscitadas para las principales zonas productoras. Por otro lado, los precios del cacao, arroz, azúcar contrato N° 5 y azúcar contrato N° 16, disminuyeron como consecuencia de expectativas de una mayor oferta por parte de los países productores, aunadas al descenso de la demanda por parte de algunos importantes países importadores.



Café

Café - Otros suaves Arábigos
CIF-Nueva York



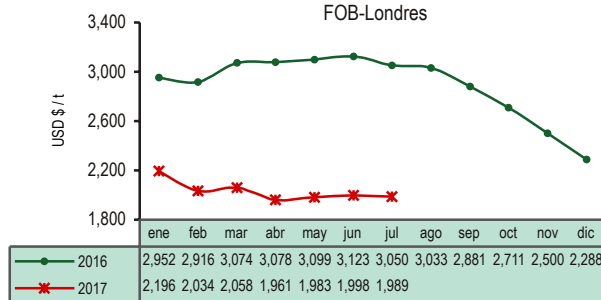
Fuente: BCRP

El precio del café en julio, fue impulsado por el déficit de producción mundial, el clima adverso suscitado en las principales zonas productoras de Colombia y México, el anuncio de la Asociación de Café y Cacao de Vietnam con respecto a estimaciones de una menor oferta de café procedente de dicho país, además de la incidencia del fortalecimiento de la moneda brasilera en comparación con el dólar estadounidense.

Cacao



Cacao grano
FOB-Londres



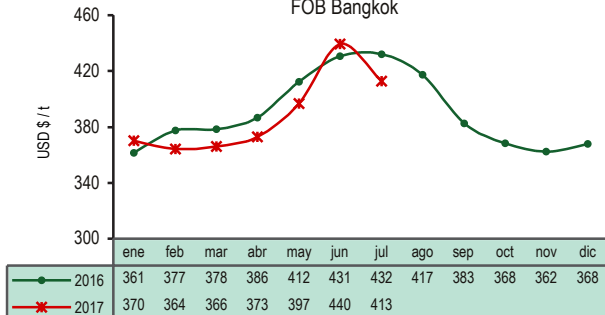
Fuente: ICCO

Noticias con respecto a la expectativa generada por estimaciones de amplios suministros para la campaña 2016-2017, después de la prolongada sequía de los periodos 2013-2014 y 2015-2016; y ventas especulativas efectuadas por los fondos de inversión, incidieron en la baja del precio del cacao, en el mes de julio.



Arroz

Arroz Blanco Tailandés 15% g.q.
FOB Bangkok



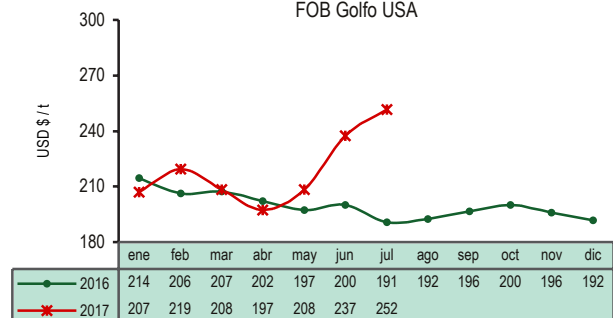
Fuente: ODEPA

El precio del arroz blanco tailandés (15% granos quebrados) en julio se contrajo 6%, debido a la menor demanda por parte de la Unión Europea, y estimaciones anunciadas por el USDA con respecto a incrementos en la producción de Tailandia, Vietnam y la India; sin embargo, noticias de menores inventarios a los esperados en Estados Unidos, limitaron un mayor decremento del precio del cereal.

Trigo




Trigo N°2 Hard Red Winter
FOB Golfo USA



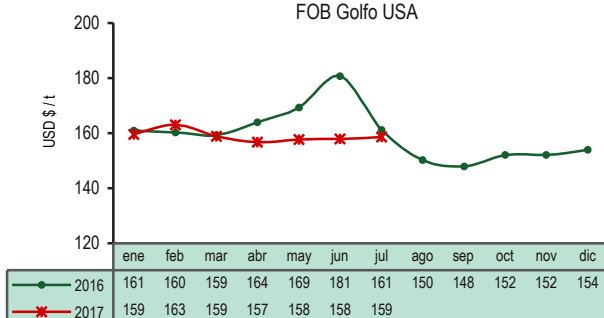
Fuente: ODEPA

El incremento del precio del trigo duro en el mes de julio, fue ocasionado por previsiones de una menor producción del grano de origen estadounidense, la mayor frecuencia de compra por parte de Japón, Filipinas, Malasia, Egipto, México y Argelia; así como, por pronósticos de condiciones climáticas adversas para las principales zonas productoras de Argentina, Canadá y Estados Unidos.



Maíz

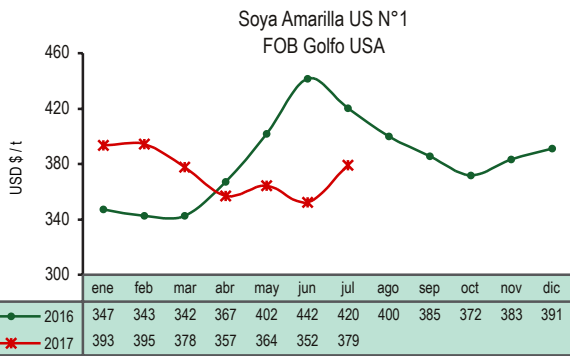
Maíz Amarillo US N°2
FOB Golfo USA



Fuente: FAO

El clima adverso acontecido en algunas importantes zonas productoras en Estados Unidos y China; sumado a la firme demanda principalmente por parte de Japón, México, Taiwán y España, fueron los principales factores alcistas del precio del maíz US. N° 2 en el mes de julio; pero los considerables inventarios globales, evitaron un mayor incremento del precio del grano.

Soya

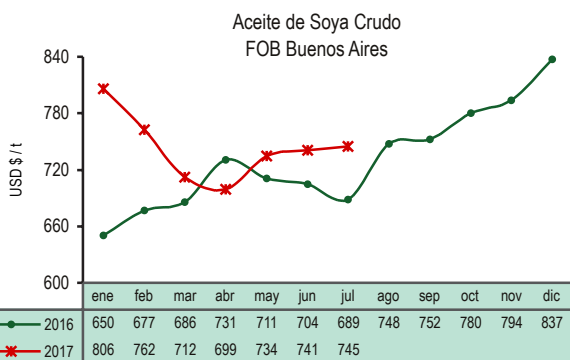


Fuente: FAO, ODEPA

Los precios del complejo soya (fríjol de soya y aceite de soya) en el mes de julio, aumentaron a causa de la constante demanda por parte de China, México, Egipto, Indonesia y Holanda.

Asimismo, contribuyeron con el incremento los pronósticos de condiciones climáticas desfavorables para las principales zonas productoras del Oeste del Medio Oeste de Estados Unidos, donde los cultivos podrían verse gravemente afectados por el calor y pocas lluvias; sin embargo, el anuncio de Stats Canadá, con respecto a siembras récord para el 2017, limitó una mayor alza de los precios.

En julio del 2017, con respecto al precio alcanzado en el mes anterior; los precios del fríjol de soya y del aceite de soya subieron 8% y 0,5%, respectivamente. Y en referencia al mes de julio del año 2016, el precio del fríjol de soya disminuyó 10% y el del aceite de soya registró un alza de 8%.



Fuente: FAO, ODEPA

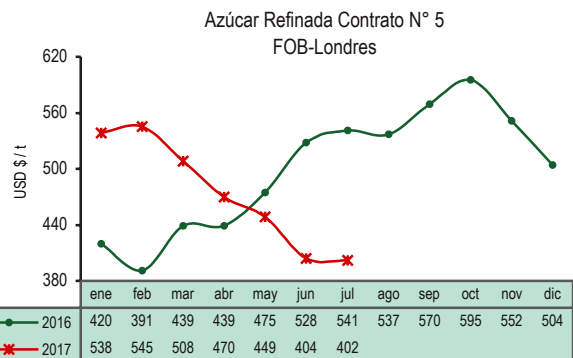


Azúcar

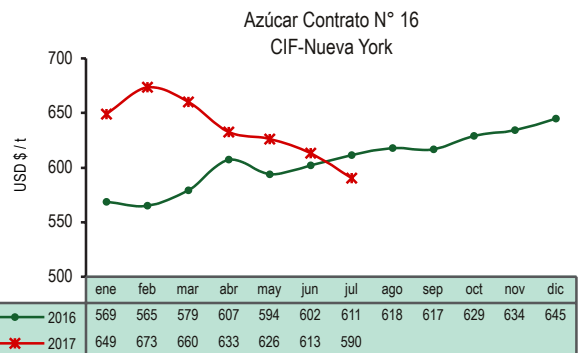
En el mes de julio de 2017, los precios del azúcar contrato N° 5 y del azúcar contrato N° 16 continuaron su tendencia bajista, originada por condiciones atmosféricas favorables previstas para las principales zonas productoras de Brasil, sumadas al anuncio de Petrobras con respecto a la posibilidad de bajar los precios de la gasolina en estaciones de servicio del mencionado país.

También influyeron con el decremento de los precios, la firme oferta mundial y proyecciones de un superávit de azúcar para la campaña 2017-2018.

En comparación al mes anterior, en julio del 2017, los precios del azúcar contrato N° 5 (blanca) y del azúcar contrato N° 16 (rubia) disminuyeron 10% y 2% respectivamente. Mientras que en referencia a los valores alcanzados en junio del 2016, el precio del azúcar contrato N° 5 (blanca) bajó 23% y el del azúcar contrato N° 16 (rubia) aumentó 2%.



Fuente: BCRP, ODEPA



Fuente: BCRP, ODEPA



PERÚ

Ministerio
de Agricultura y Riego

**Dirección General de Seguimiento y
Evaluación de Políticas - DGESEP**

Dirección de Estadística Agraria - DEA
Jr. Yauyos 258. Cercado de Lima



209 -8800 (anexo 4261)



siea@minagri.gob.pe



www.minagri.gob.pe
siea.minagri.gob.pe

