

Precios en **MERCADOS INTERNACIONALES** de Productos Agrarios

Nº: 3 / Año: 20 / Junio 2017



Dirección General de Seguimiento y Evaluación de Políticas - DGESEP



*Trabajando para
todos los peruanos*

SIEA Sistema Integrado de
Estadística Agraria

**“Precios en MERCADOS INTERNACIONALES
de Productos Agrarios”**

REPÚBLICA DEL PERÚ

Pedro Pablo Kuczynski Godard

Presidente Constitucional del Perú

MINISTERIO DE AGRICULTURA Y RIEGO

José Manuel Hernández Calderón

Ministro

VICEMINISTERIO DE POLÍTICAS AGRARIAS

Pablo Benjamín Quijandría Salmón

Viceministro

Dirección General de Seguimiento y Evaluación de Políticas

Christian Garay Torres

Director General

Dirección de Estadística Agraria

Manuel Eduardo Castro Larrea

Director

Autora:

Jackelin Mendieta

Coordinador:

Juan Santamaría

Diseño y diagramación digital:

Elva Castro Ballvé

Lima, Agosto 2017



PRECIOS FOB **de las Exportaciones según principales** **destinos**

En el periodo enero-junio 2017, las agroexportaciones alcanzaron un valor FOB de USD 2 490 millones, lo cual significó un incremento de 10% con respecto al mismo periodo del año anterior.

Los precios promedio de los productos que registraron variaciones positivas en el mes de junio con respecto al mes anterior fueron: leche evaporada (5%), madera aserrada o debastada longitudinalmente (21%), frutos del género capsicum (6%), cebollas frescas (35%), espárragos frescos (3%), cacao en grano (0,2%), alcachofas preparadas (1%) y preparaciones utilizadas para la alimentación de los animales (3%).

Por otro lado, los precios promedio de los productos que registraron variaciones negativas en el mes de junio con respecto al mes anterior fueron: café (1%), alcohol etílico sin desnaturalizar (8%), banano tipo "Cavendish Valery" (1%), paltas frescas (0,2%), quinua (10%) y hortalizas preparadas sin congelar (2%).

En cuanto a las exportaciones agrarias, los principales productos demandados en el mercado internacional fueron: café sin descafeinar, uvas frescas, espárragos frescos,

paltas, quinua, cacao en grano, preparaciones utilizadas para la alimentación de los animales, mangos frescos, leche evaporada, bananas Cavendish Valery, alcachofas preparadas, cebollas, hortalizas preparadas sin congelar, alcohol etílico sin desnaturalizar, maderas aserradas o desbastada longitudinalmente y frutos del género Capsicum.

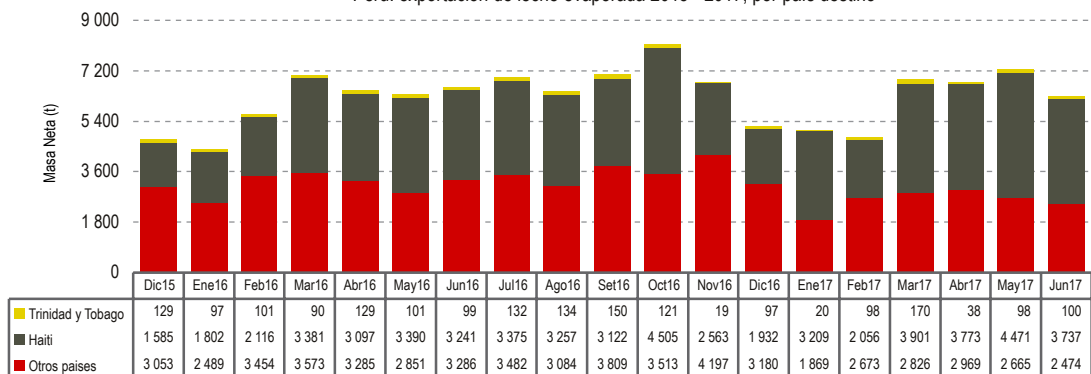
En el periodo enero-junio de 2017 se exportaron productos mediante 586 partidas arancelarias, de las cuales este boletín considera 20, que corresponden a los productos mencionados en el párrafo anterior; dichas partidas arancelarias en su conjunto comprendieron un 59% del total exportado, alcanzando USD 1 469 millones.

En los gráficos siguientes, se presenta la evolución mensual de la masa neta exportada (toneladas) y valores unitarios promedio FOB (USD/t), en mercados de destino de los principales productos del ranking de exportaciones agrarias del Perú durante los últimos 18 meses. Así como, los precios en los principales mercados mayoristas de Estados Unidos, Canadá y Europa y cotizaciones internacionales de los principales commodities agrarios.

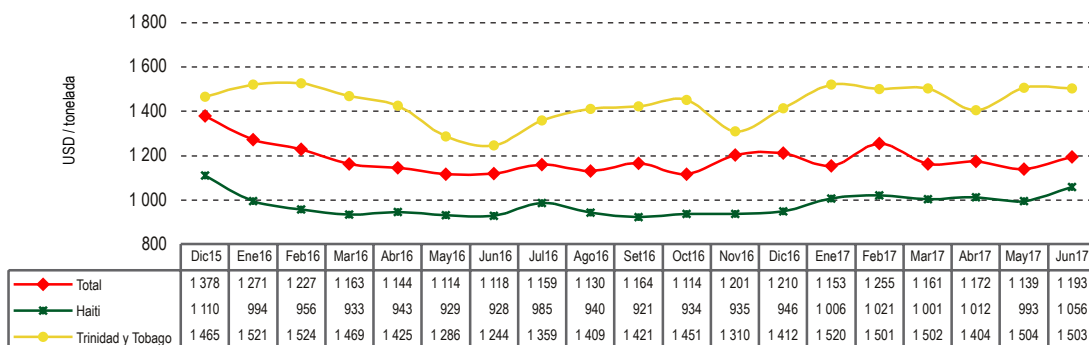


Leche evaporada

Perú: exportación de leche evaporada 2015 - 2017, por país destino



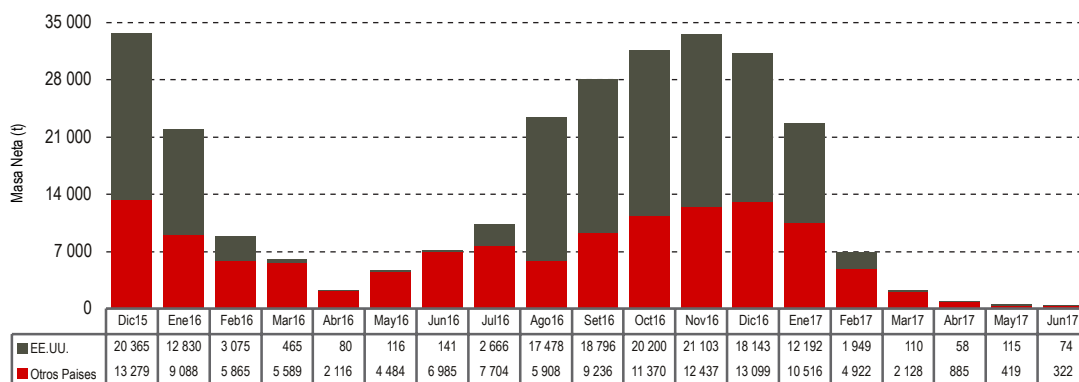
Perú: Valor unitario promedio FOB por principales destinos de exportación de leche evaporada 2015 - 2017



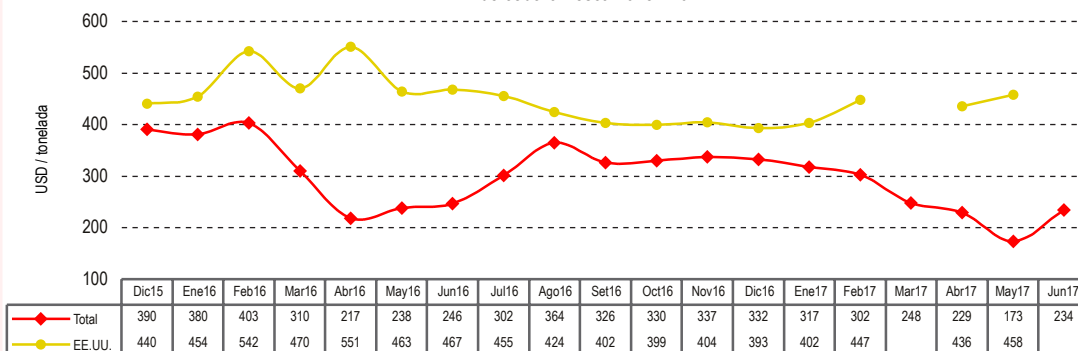


Cebolla

Perú: Exportación de cebolla fresca 2015 - 2017, por país destino



Perú: Valor unitario promedio FOB por principales destinos de exportación de cebolla fresca 2015 - 2017



Precio de Cebolla en mercados mayoristas

| Origen | Variedad | Calibre | Unidad: US \$ / caja-sacos | |
|--------|----------|---------|----------------------------|---------------|
| | | | 09 junio 2017 | 23 junio 2017 |

Mercado: Mayorista de Miami

| | | | | |
|------------------------------|----------------|-----|-------------|-------------|
| Georgia 25 lb | Red Globe Type | jbo | 11,00/12,00 | 11,00/12,00 |
| Idaho-Oregon 25 lb | Red Globe Type | jbo | 12,00/15,00 | 12,00/15,00 |
| México 25 lb | Red Globe Type | jbo | 11,00/12,00 | 11,00/12,00 |
| Washington 25 lb | Red Globe Type | jbo | 10,00/12,00 | 10,00/12,00 |
| California 50 lb | Yellow Hybrid | jbo | 13,00/14,00 | 13,00/14,00 |

sigue...



Cebolla
(continúa)

| Origen | Variedad | Calibre | Unidad: US \$ / caja-sacos | |
|---------------------------------------|-----------------------|---------|----------------------------|---------------|
| | | | 09 junio 2017 | 23 junio 2017 |
| Idaho-Oregon 50 lb | Yellow Spanish Hybrid | jbo | 13,00/15,00 | 13,00/15,00 |
| México 50 lb | Yellow Grano | col | ... | 10,00/14,00 |
| | | jbo | 11,00/14,00 | 10,00/14,00 |
| | | med-lge | 11,00/14,00 | 10,00/14,00 |
| | | sml | ... | 9,00/11,00 |
| | Blanca | jbo | 11,00/20,00 | 15,00/18,00 |
| | | med | ... | 10,00 |
| Texas 50 lb | Yellow Grano | jbo | 13,00/15,00 | 13,00/15,00 |
| Mercado: Mayorista de New York | | | | |
| California 25 lb | Red Globe Type | jbo | 8,00/9,00 | 8,00/10,00 |
| | | med | 7,00/9,00 | 8,00/10,00 |
| Idaho 25 lb | Red Globe Type | jbo | 8,00 | ... |
| | | med | 8,00 | ... |
| México 25 lb | Blanca Boilers | s/e | 18,00/20,00 | 18,00/20,00 |
| Oregon 25 lb | Red Globe Type | jbo | 7,00/8,00 | 10,00 |
| Arizona 50 lb | Yellow Grano | jbo | 11,00/13,00 | ... |
| California 50 lb | Yellow Grano | col | 16,00/18,00 | 15,00 |
| | | jbo | 13,00/16,00 | 13,00/14,00 |
| Canadá 50 lb | Yellow Globe Type | s/e | 12,00/14,00 | ... |
| Idaho-Oregon 50 lb | Yellow Spanish Hybrid | col | 16,00 | ... |
| | | jbo | 13,00 | ... |
| México 50 lb | Yellow Grano | jbo | 13,00 | 13,00/14,00 |
| | Blanca | jbo | 18,00/19,00 | 16,00/18,00 |
| Nuevo México 50 lb | Yellow Grano | jbo | 13,00/15,00 | 13,00/14,00 |
| | Blanca | jbo | ... | 16,00/20,00 |
| Washington 50 lb | Yellow Hybrid | jbo | 11,00/12,00 | ... |

col : colosal


jbo : jumbo

med : medium

lge : large

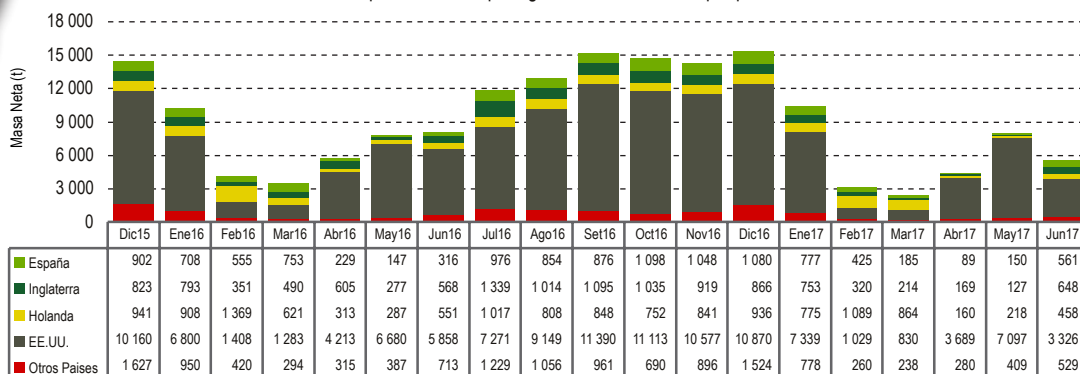
s/e : sin especificar

Fuente: USDA-Market News Com., 2017

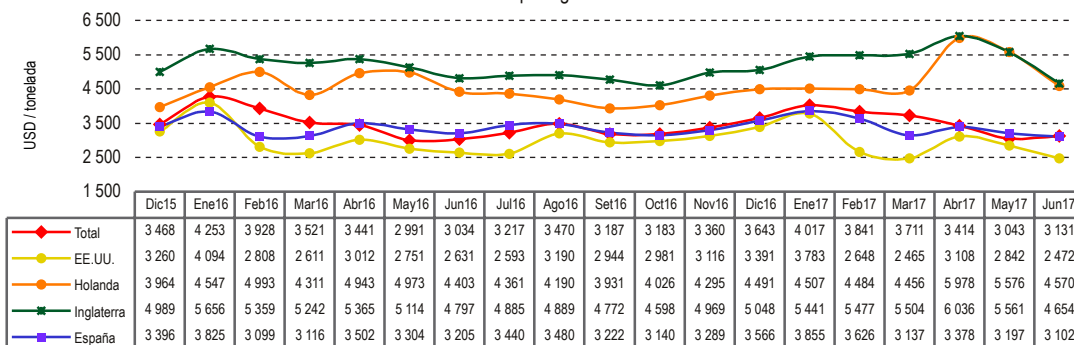


Espárrago

Perú: exportación de espárrago fresco 2015 - 2017 por país destino



Perú: Valor unitario promedio FOB por principales destinos de exportación de espárrago fresco 2015 - 2017



Precio de Espárrago en mercados mayoristas

| Origen | Variedad | Calibre | Unidad: US \$ / caja 11 libras | |
|--------|----------|---------|--------------------------------|---------------|
| | | | 09 junio 2017 | 23 junio 2017 |

Mercado Mayorista de Chicago

| | | | | | |
|----------|--------|-----|-------------|-------------|-------------|
| México | Verde | lge | ... | 16,50/20,50 | |
| | | std | ... | 16,50/20,50 | |
| Michigan | Verde | jbo | 20,50/22,00 | ... | |
| | | lge | 20,50 | 25,00/26,00 | |
| | | std | 20,50 | 25,00/26,00 | |
| | Morado | jbo | 20,50 | ... | |
| | | | | | |
| Perú | Verde | jbo | 24,50/28,00 | 28,00/29,00 | |
| | | lge | 21,00/25,00 | 18,50/19,50 | |
| | | sml | 14,00 | ... | |
| | | | std | 16,00/21,00 | 17,00/21,00 |
| | | | xlge | 24,50/27,00 | 20,50 |
| | | | | | |
| | Blanco | lge | 45,00/48,00 | 42,00 | |
| | | std | 45,00/48,00 | 42,00 | |

sigue...



Espárrago

(continúa)

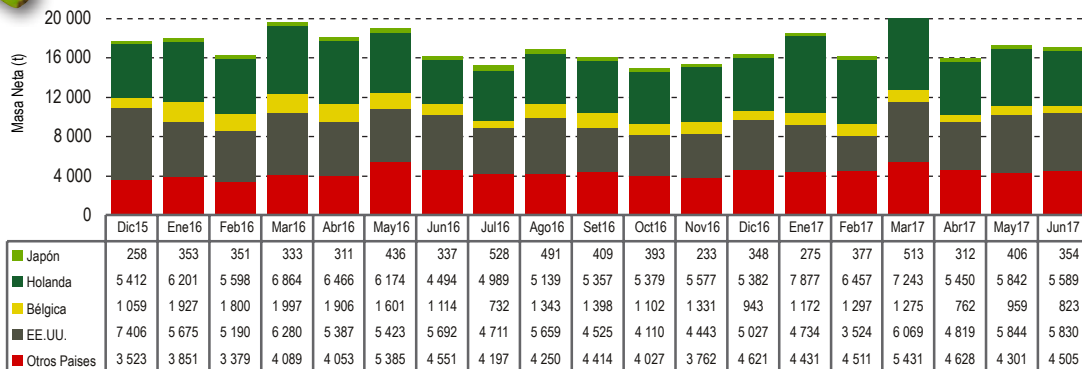
| Origen | Variedad | Calibre | Unidad: US \$ / caja 11 libras | |
|--------------------------------------|----------|-------------|--------------------------------|---------------|
| | | | 09 junio 2017 | 23 junio 2017 |
| Mercado Mayorista de Miami | | | | |
| México | Verde | jbo | 28,00/30,00 | 28,00/30,00 |
| | | lge | 25,00/26,00 | 21,00/24,00 |
| | | std | 22,00/24,00 | ... |
| Perú | Verde | jbo | 25,00/28,00 | 22,00/30,50 |
| | | lge | 24,00/26,00 | 23,00/27,00 |
| | | std | 22,00/24,00 | 18,00/23,50 |
| | | xlge | 27,00/28,00 | 27,00/28,00 |
| | Blanco | std | 37,00/46,00 | 37,00/40,00 |
| Mercado Mayorista de New York | | | | |
| Canadá | Verde | lge | ... | 28,00 |
| México | Verde | jbo | ... | 24,00 |
| | | lge | ... | 20,00/24,00 |
| | | std | ... | 20,00/22,00 |
| Perú | Verde | jbo | 28,00/32,00 | ... |
| | | lge | 20,00 | 20,00/22,00 |
| | | std | 20,00 | 18,00/22,00 |
| | | xlge | ... | 18,00/20,00 |
| | Blanco | lge | 48,00 | ... |
| | std | 52,00/55,00 | 38,00/40,00 | |
| Washington | Verde | jbo | 24,00/28,00 | ... |
| | | lge | 26,00/28,00 | 21,00/22,00 |
| | | std | 24,00/28,00 | 20,00/22,00 |
| | Morado | std | 40,00 | ... |

std : estándar jbo : jumbo med : medium lge : large xlge : extra large s/e : sin especificar
Fuente: USDA-Market News Com., 2017

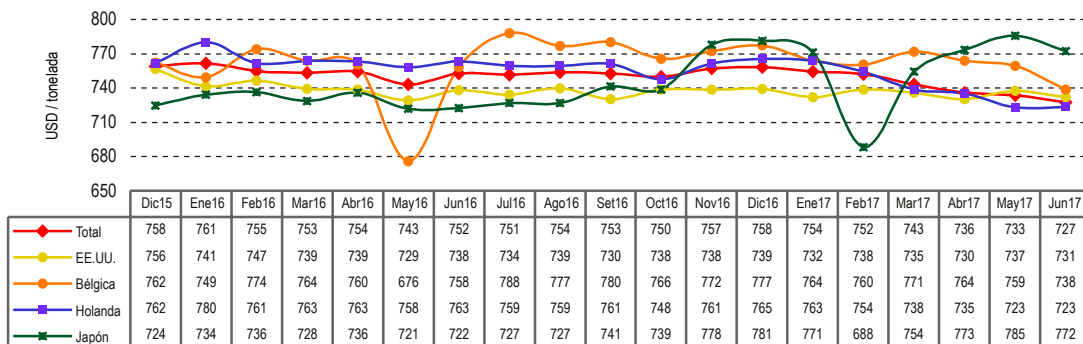


Banano

Perú: Exportación de banano tipo "Cavendish Valery" 2015 - 2017 por país destino



Perú: Valor unitario promedio FOB por principales destinos de exportación de banano "Cavendish Valery" 2015 - 2017



Precio de Banano en mercados mayoristas

| Origen | Variedad | Calibre | Unidad: US \$ / caja 40 libras | |
|-------------------------------------|----------|---------|--------------------------------|---------------|
| | | | 09 junio 2017 | 23 junio 2017 |
| Mercado Mayorista de Chicago | | | | |
| Colombia | s/e | s/e | 17,00/19,00 | 17,00/19,00 |
| Costa Rica | s/e | s/e | 17,00/19,00 | 17,00/19,00 |
| Guatemala | s/e | s/e | 17,00/19,00 | 17,00/19,00 |
| Honduras | s/e | s/e | 17,00/19,00 | 17,00/19,70 |
| México | s/e | s/e | 17,00/19,00 | 17,00/19,00 |
| Mercado Mayorista de Miami | | | | |
| Costa Rica | s/e | s/e | 20,00 | 19,00/20,00 |
| Guatemala | s/e | s/e | 20,00 | 19,00/20,00 |
| Honduras | s/e | s/e | 20,00 | 19,00/20,00 |

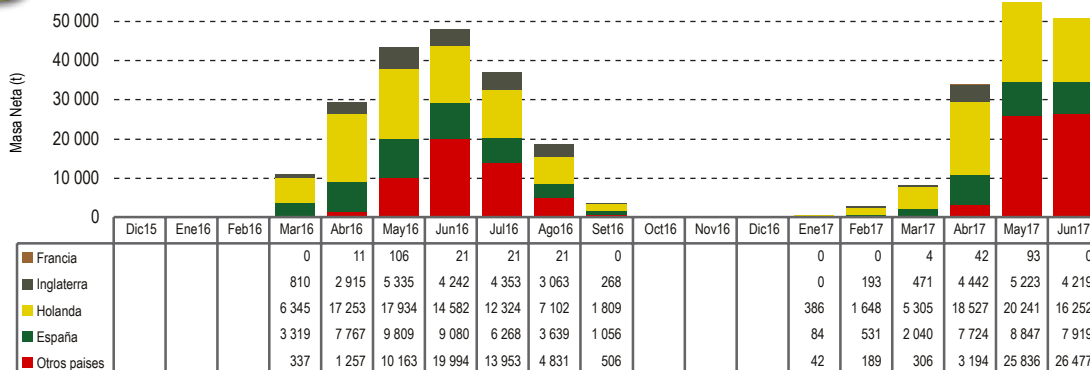
s/e: sin especificar

Fuente: USDA-Market News Com., 2017

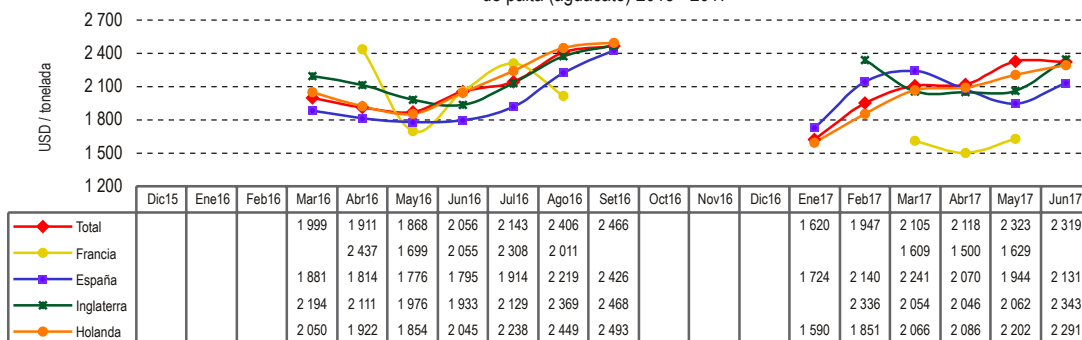


Palta

Perú: Exportación de palta (aguacate) 2015 - 2017, por país destino



Perú: Valor unitario promedio FOB por principales destinos de exportación de palta (aguacate) 2015 - 2017



Precio de Palta en mercados mayoristas

| Origen | Variedad | Calibre | Unidad: US \$ / caja 20 lb (2 lyr) | | |
|------------|----------|---------|------------------------------------|---------------|-------------|
| | | | 09 junio 2017 | 23 junio 2017 | |
| California | Hass | 40 | ... | 38,00/40,00 | |
| | | México | 28 | 50,00/52,00 | ... |
| | | | 32 | ... | 50,00 |
| | | | 36 | 50,00/55,00 | 54,00/55,00 |
| | | | 40 | 50,00/53,00 | 52,00/54,00 |
| Perú | Hass | 48 | 50,00/55,00 | 52,00/55,00 | |
| | | 32 | 40,00 | ... | |
| | | 36 | 40,00 | 35,00/36,00 | |
| | | 40 | 40,00 | 30,00/32,00 | |
| | | 48 | 48,00 | 32,00/34,00 | |

sigue...



Palta
(continúa)

| Origen | Variedad | Calibre | Unidad: US \$ / caja 20 lb (2 lyr) | |
|--------|----------|---------|------------------------------------|---------------|
| | | | 09 junio 2017 | 23 junio 2017 |

Mercado Mayorista de Los Angeles

| | | | | |
|-------------------|------|----|-------------|-------------|
| California | Hass | 32 | 54,00/55,00 | 54,00/55,00 |
| | | 36 | 54,00/55,00 | 54,00/57,00 |
| | | 40 | 54,00/55,00 | ... |
| | | 48 | 55,00/56,00 | 55,00/58,00 |
| | | 60 | 44,00/47,00 | 49,00/53,00 |
| | | 70 | 38,00/40,00 | 40,00 |
| México | Hass | 32 | 45,00/48,00 | 45,00/47,00 |
| | | 36 | 45,00/48,00 | 45,00/47,00 |
| | | 40 | 45,00/48,00 | 47,00/48,00 |
| | | 48 | 48,00/50,00 | 48,00/51,00 |
| | | 60 | 32,00/34,00 | 32,00/34,00 |

| Origen | Variedad | Calibre | Unidad: US \$ / caja 4 kg | |
|--------|----------|---------|---------------------------|---------------|
| | | | 09 junio 2017 | 23 junio 2017 |

Mercado Mayorista de New Convent Garden

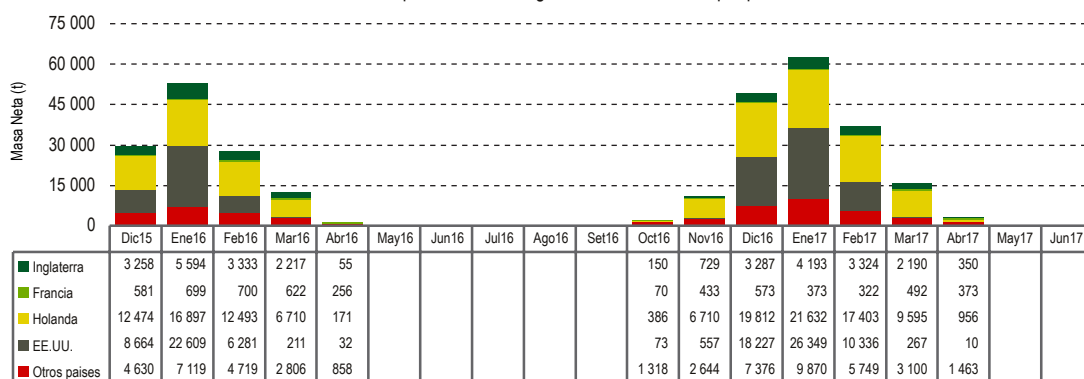
| | | | | |
|---------------|------|-----|------|-----|
| España | Reed | s/e | 7,58 | ... |
|---------------|------|-----|------|-----|

Fuente: USDA-Market News Com., 2017

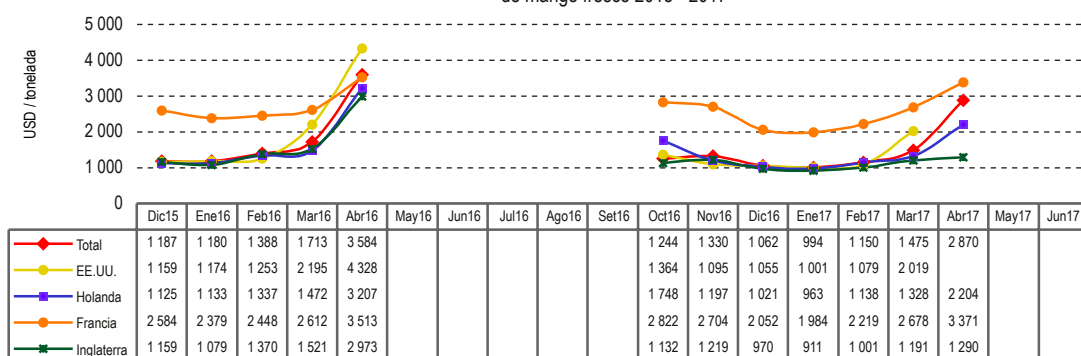


Mango

Perú: Exportación de mango fresco 2015 - 2017, por país destino



Perú: Valor unitario promedio FOB por principales destinos de exportación de mango fresco 2015 - 2017



Precio de Mango en mercados mayoristas

| Origen | Variedad | Calibre | Unidad: US \$ / caja 4-4,5 kg (1 lyr) | |
|--------|----------|---------|---------------------------------------|---------------|
| | | | 09 junio 2017 | 23 junio 2017 |

Mercado Mayorista de Miami

| | | | | |
|---------------|--------------------|-----------|-------------|------------|
| Haití | Francis (Francine) | 9-10-12 | 11,00/12,00 | 8,00/10,00 |
| México | Ataulfo | 14 | 9,00/10,00 | 9,00/10,00 |
| | | 15 | 9,00/10,00 | ... |
| | Kent | 7 | ... | 7,50/8,00 |
| | Tommy Atkins | 8 | ... | 8,50/9,00 |
| 10 | | 8,50/9,00 | 8,50/9,00 | |

sigue...



Mango
(continúa)

| Origen | Variedad | Calibre | Unidad: US \$ / caja 4 kg (11yr) | |
|--------|----------|---------|----------------------------------|---------------|
| | | | 09 junio 2017 | 23 junio 2017 |


Mercado Mayorista de New York

| | | | | |
|------------------|--------------|-----------|-----------|-------------|
| Guatemala | Tommy Atkins | 7-8-9 | ... | 7,00 |
| México | Ataulfo | 7 | ... | 7,50 |
| | | 9-10 | 8,50/9,00 | 10,00/11,00 |
| | | 12 | 8,00/9,00 | 10,00/11,00 |
| | | 14 | 8,00/9,00 | 9,00/11,00 |
| | | 16 | 8,00/9,00 | 8,00/9,00 |
| | | 18 | 7,00 | 9,00 |
| | | 20 | ... | 8,00 |
| | | Haden | 10 | 6,00/7,00 |
| | | 12 | 5,00/6,00 | ... |
| | Kent | 7-8 | ... | 7,00 |
| | | 9 | ... | 6,00/7,00 |
| | | 10 | ... | 5,00 |
| | Tommy Atkins | 7-8-9 | 8,00/9,00 | 7,00/8,00 |
| | | 10 | 7,00/8,00 | 6,00/7,00 |
| 12 | | 6,00/6,50 | 5,00 | |

Mercado Mayorista de New Convent Garden

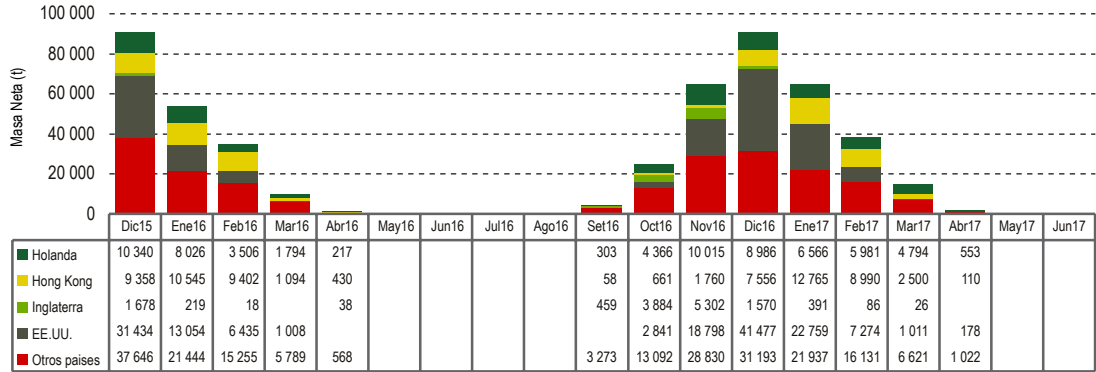
| | | | | |
|----------------------|------|-----|-----|------|
| Cote D'ivoire | Kent | s/e | ... | 6,38 |
|----------------------|------|-----|-----|------|

Fuente: USDA-Market News Com., 2017

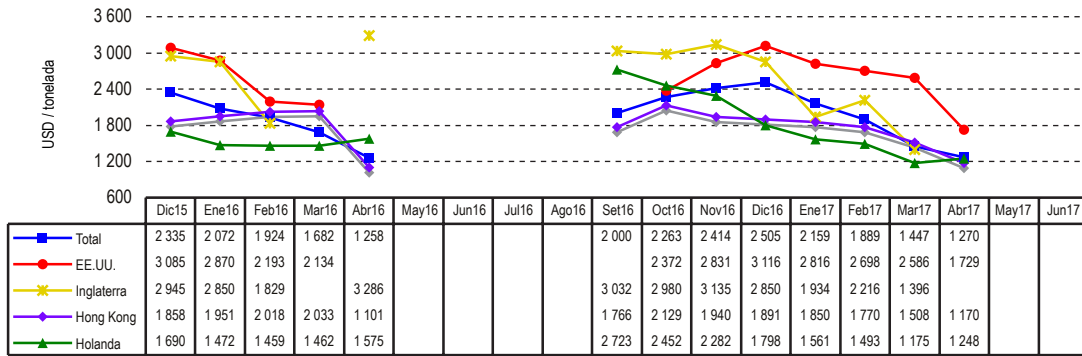


Uva

Perú: Exportación de uva fresca 2015 - 2017 por país destino



Perú: Valor unitario promedio FOB por principales destinos de exportación de uva fresca 2015 - 2017



Precio de Uva en mercados mayoristas

| Origen | Variedad | Calibre | Unidad: US \$ / caja 18 lb | |
|--------|----------|---------|----------------------------|---------------|
| | | | 09 junio 2017 | 23 junio 2017 |

Mercado Mayorista de New York

| | | | | |
|--------------|-----------------------|----------|-------------|-------------|
| California | Black Beauty Seedless | med | 36,00/38,00 | ... |
| | Flame Seedless | jbo | ... | 30,00/32,00 |
| | | lge | ... | 26,00/28,00 |
| | | lge-xlge | 28,00/30,00 | ... |
| | | med | 26,00/38,00 | 18,00 |
| | xlge | ... | 24,00/30,00 | |
| Perlette | lge | 20,00 | ... | |
| | med-lge | 14,00 | ... | |
| Red Globe | xlge | ... | 20,00 | |
| Sugraone | jbo | ... | 30,00/32,00 | |
| | lge | ... | 22,00/26,00 | |
| | lge-xlge | 28,00 | ... | |
| | med | 34,00 | ... | |
| | xlge | 34,00 | 24,00/30,00 | |
| Summer Royal | med | 30,00 | ... | |
| | xlge | 28,00 | ... | |

sigue...



Uva
(continúa)

| Origen | Variedad | Calibre | Unidad: US \$ / caja 18 lb | |
|-------------------|-----------------------|-------------|----------------------------|---------------|
| | | | 09 junio 2017 | 23 junio 2017 |
| México | Black Beauty Seedless | xlge | ... | 28,00 |
| | Black Seedless | lge | ... | 20,00 |
| | | med | ... | 18,00 |
| | | med-lge | ... | 14,00/15,00 |
| | | xlge | ... | 26,00 |
| | Flame Seedless | lge | ... | 14,00/18,00 |
| | | med | 26,00/28,00 | 12,00 |
| | | med-lge | ... | 10,00/12,00 |
| | | xlge | ... | 20,00/22,00 |
| | Perlette | lge | 20,00/22,00 | ... |
| | | med | 14,00/16,00 | 12,00/13,00 |
| | Prime | xlge | 35,00 | ... |
| | Red Globe | lge | ... | 32,00 |
| | | xlge | ... | 26,00/30,00 |
| | Red Seedless | med | 20,00 | ... |
| | Sugraone | lge | ... | 16,00 |
| | | med | ... | 14,00 |
| | | xlge | ... | 18,00/22,00 |
| | Summer Royal | lge | 26,00 | 12,00/18,00 |
| | | lge-xlge | 24,00 | ... |
| med | | 22,00/25,00 | ... | |
| xlge | | ... | 20,00/22,00 | |
| Sweet Celebration | jbo | ... | 26,00/30,00 | |
| | lge | ... | 20,00 | |
| | xlge | ... | 24,00/30,00 | |

Mercado Mayorista de Los Angeles

| | | | | |
|---------------------|----------------|-------------|-------------|-------------|
| California | Black Seedless | med-lge | 20,00/28,00 | 20,00/22,00 |
| | Flame Seedless | med | 21,50/26,00 | ... |
| | | lge-xlge | ... | 22,00/24,00 |
| | | xlge | 21,50/23,50 | ... |
| Sugraone | lge | 24,00/28,00 | 22,00/25,00 | |
| México | Black Seedless | med | 14,00/18,00 | 14,00/18,00 |
| | Flame Seedless | med | 14,00/20,00 | ... |
| | | lge | ... | 16,00/18,00 |
| | Perlette | med | 13,00/19,00 | 12,00/14,00 |
| | Sugraone | lge | ... | 17,00/18,00 |
| | Summer Royal | med-lge | 14,00/16,00 | ... |
| White Seedless Type | lge | 26,00 | ... | |

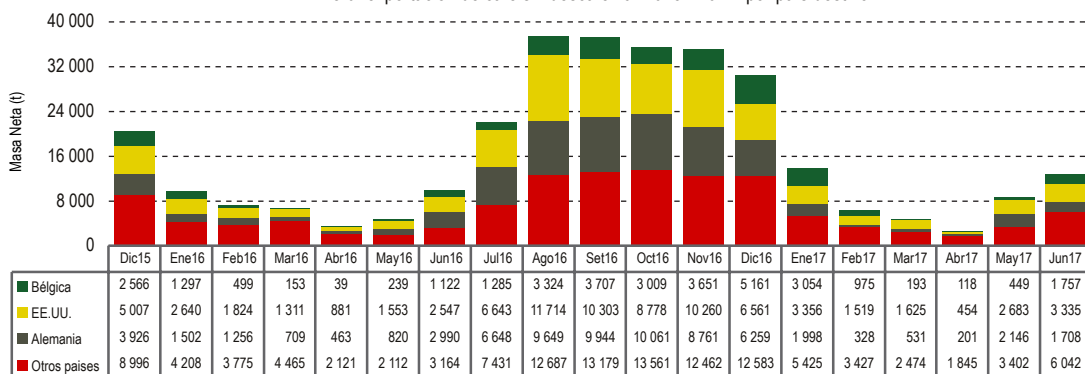
jbo: jumbo **med:** medium **lge:** large **xlge:** extra large **s/e:** sin especificar

Fuente: USDA-Market News Com., 2017

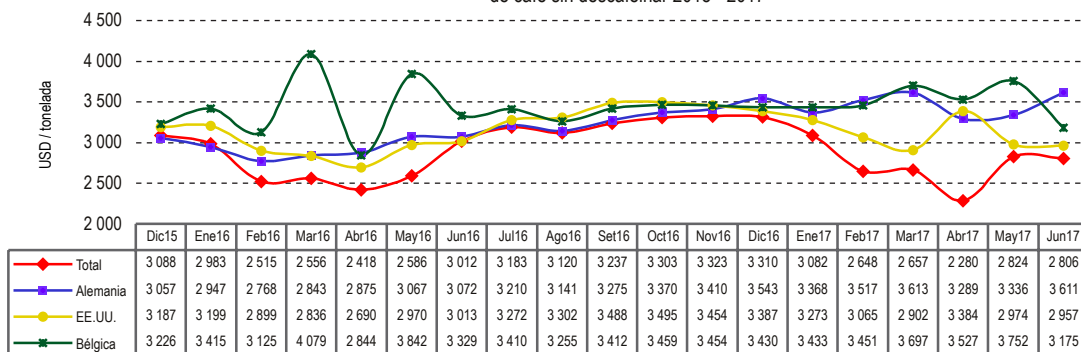


Café

Perú: exportación de café sin descafeinar 2015 - 2017 por país destino

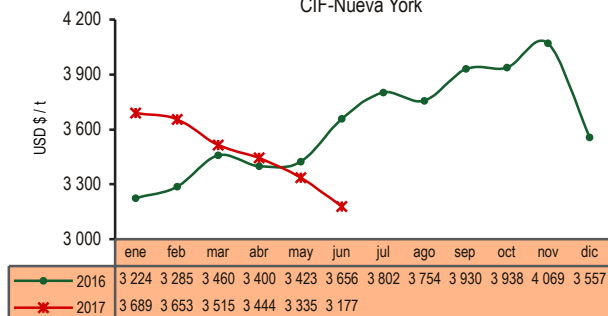


Perú: Valor unitario promedio FOB por principales destinos de exportación de café sin descafeinar 2015 - 2017




Cotización internacional

Café - Otros suaves Arábigos CIF-Nueva York



Fuente: BCRP

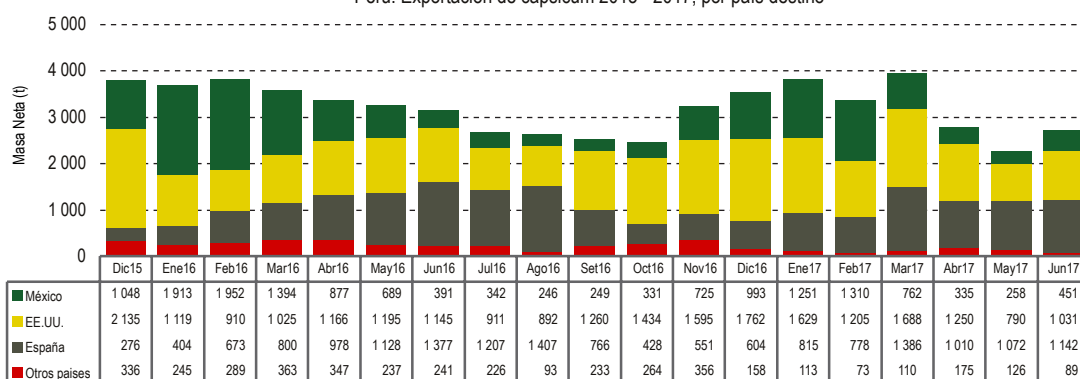
En junio, el precio del café se contrajo, a causa del buen ritmo en las labores de cosecha en Brasil (mayor productor y exportador), perspectivas de una mayor oferta por parte de Honduras, previsiones de La Organización Internacional del Café con relación a un incremento de la producción mundial para el presente ciclo, además de los menores precios del petróleo, la debilidad del real de Brasil y la mayor cotización del dólar estadounidense.



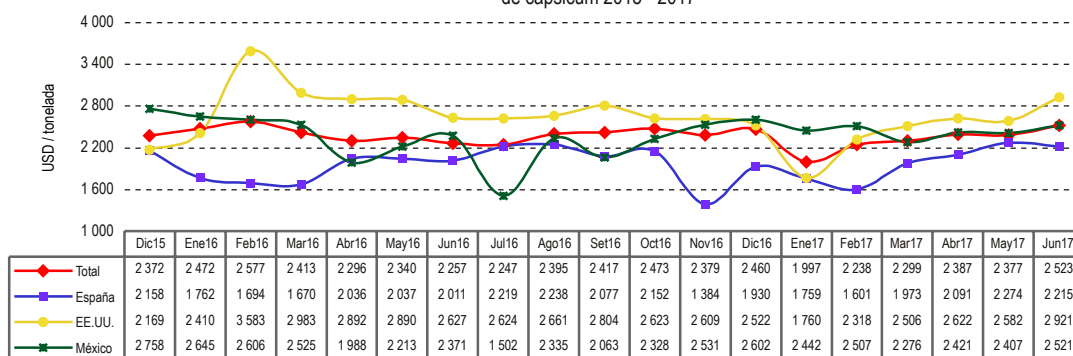
Frutos de los género Capsicum



Perú: Exportación de capsicum 2015 - 2017, por país destino



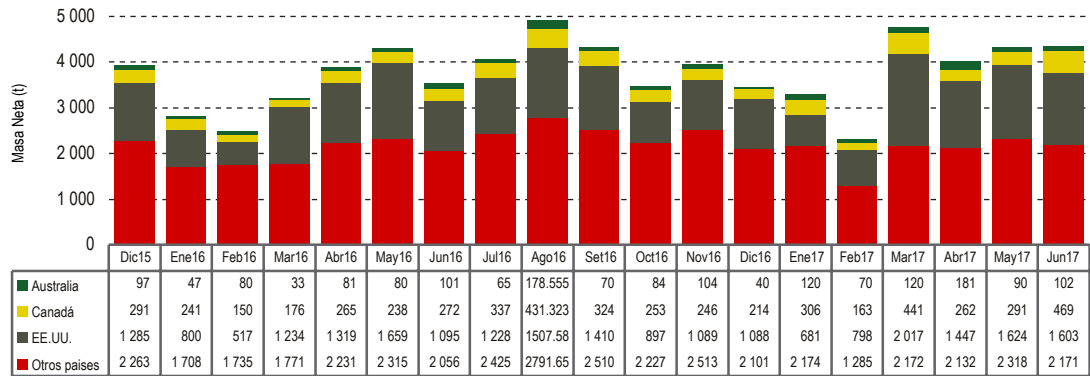
Perú: Valor unitario promedio FOB por principales destinos de exportación
de capsicum 2015 - 2017



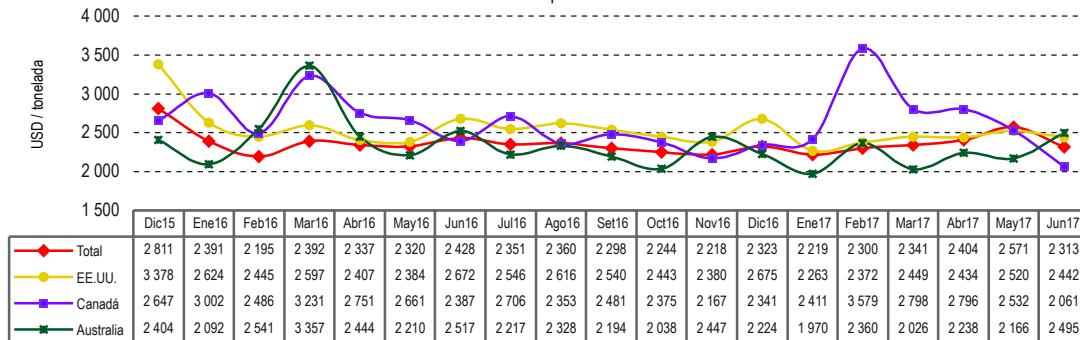


Quinua

Perú: Exportación de quinua 2015 - 2017, por país destino



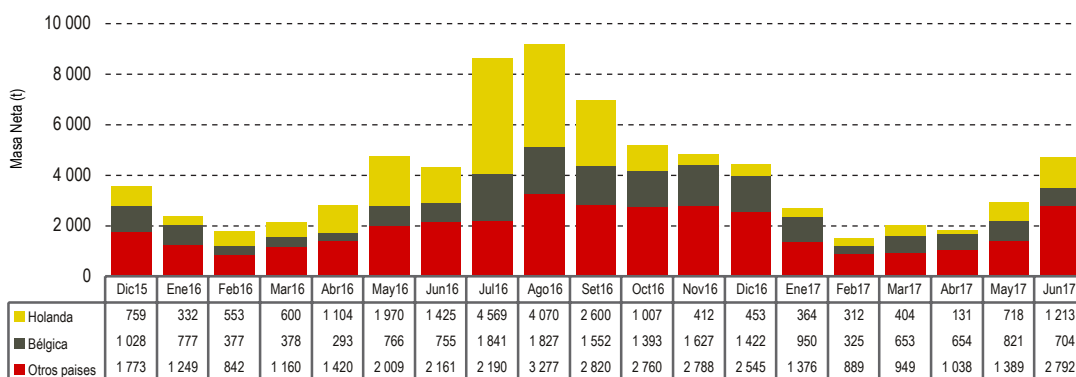
Perú: Valor unitario promedio FOB por principales destinos de exportación de quinua 2015 - 2017



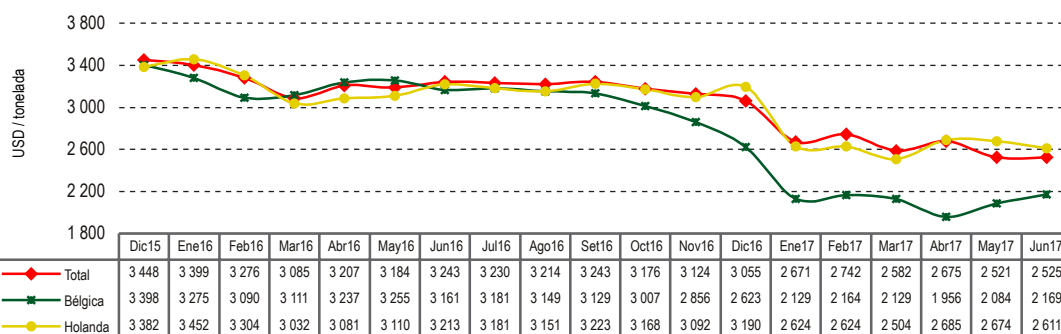


Cacao

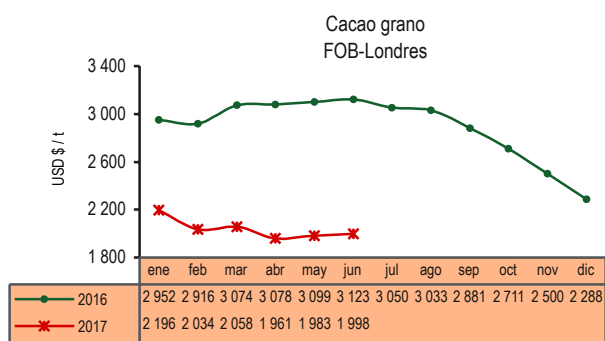
Perú: Exportación de cacao en grano 2015 - 2017 por país destino



Perú: Valor unitario promedio FOB por principales destinos de exportación de cacao en grano 2015 - 2017



Cotización internacional



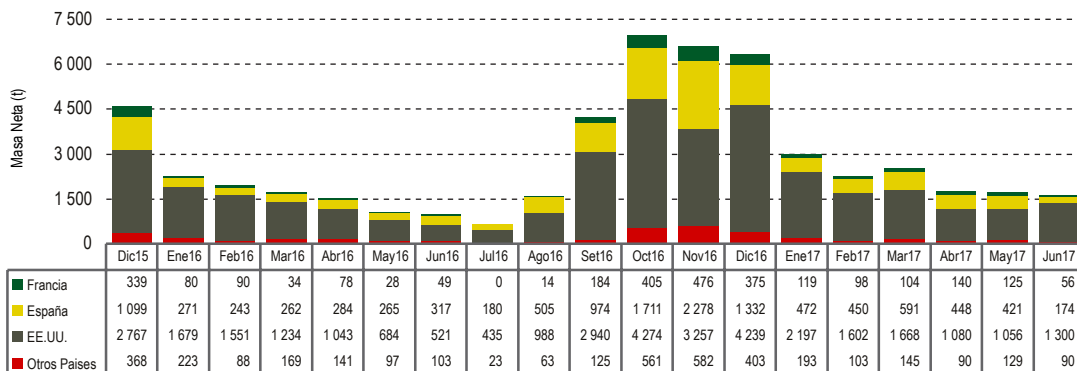
Fuente: ICCO

A pesar de perspectivas de suministros excesivos para la campaña actual, el precio del cacao, en el mes de junio fue impulsado por el mayor número de compras especulativas realizadas por los inversionistas y la firme demanda por parte de los países importadores.

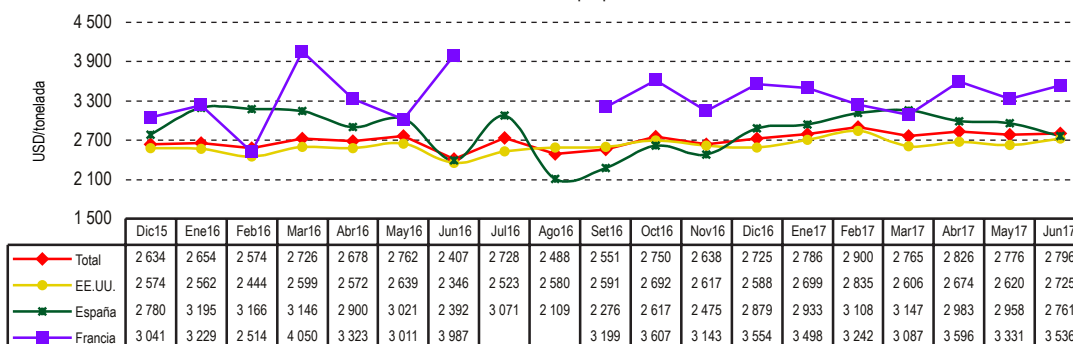


Alcachofa

Perú: exportación de alcachofa preparada 2015 - 2017, por país destino



Perú: Valor unitario promedio FOB por principales destinos de exportación de alcachofa preparada 2015 - 2017



Precio de Alcachofa en mercados mayoristas

| Origen | Variedad | Calibre | Unidad: US \$ / caja | |
|--------|----------|---------|----------------------|---------------|
| | | | 09 junio 2017 | 23 junio 2017 |

Mercado Mayorista de Los Angeles

| | | | | |
|------------|-----------------------|---------|-------------|-------------|
| California | Globe Thorned | 12 | 38,00 | 38,00 |
| | Green | 18 | 36,00/38,00 | 36,00/38,00 |
| | | 24 | 38,00 | 38,00 |
| | Globe Thornless Green | med-lse | 58,00 | 58,00 |

Mercado Mayorista de Miami

| | | | | |
|------------|---------------------|----|-------------|-------------|
| California | Globe Thorned Green | 12 | 46,00/48,00 | 46,00/48,00 |
| | | 15 | 34,00/36,00 | 34,00/36,00 |
| | | 24 | 50,00/52,00 | 50,00/52,00 |

sigue...



Alcalchofa (continúa)

| Origen | Variedad | Calibre | Unidad: US \$ / caja | |
|--------|----------|---------|----------------------|---------------|
| | | | 09 junio 2017 | 23 junio 2017 |

Mercado de San Francisco

| | | | | |
|------------|-----------------------|-------------|-------|-------------|
| California | Globe | 18 | ... | 36,00/40,00 |
| | | 24 | 38,00 | 36,00/36,50 |
| | | 30 | 30,00 | 28,00/36,50 |
| | Globe Green | 18-24-30-36 | 36,50 | 36,50/38,00 |
| | | 48 | 36,50 | ... |
| | | lge-lse | 48,00 | 48,00 |
| | | med-lse | ... | 68,00 |
| | | sml-lse | 68,00 | 68,00 |
| | Globe Thornless Green | 18 | 34,00 | ... |
| | | 24 | ... | 32,50 |
| | | 30 | 24,00 | ... |

sml: small

med: medium

lge: large

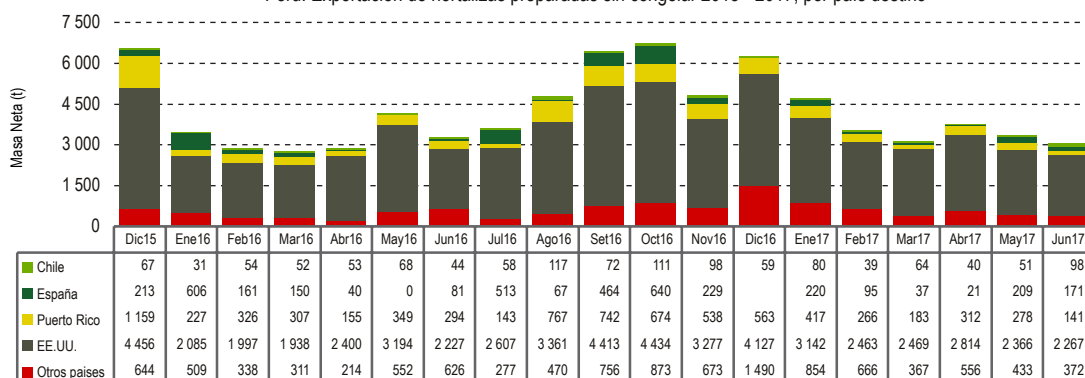
lse: suelto

Fuente: USDA-Market News Com., 2017

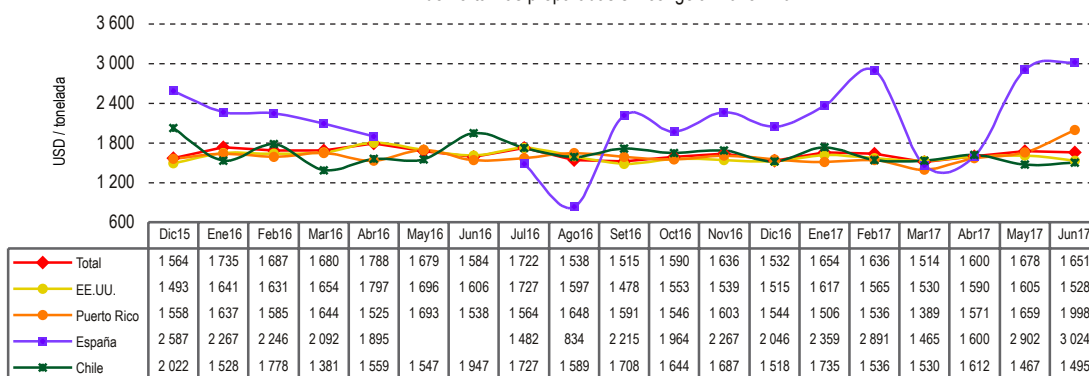


Hortalizas Preparadas

Perú: Exportación de hortalizas preparadas sin congelar 2015 - 2017, por país destino



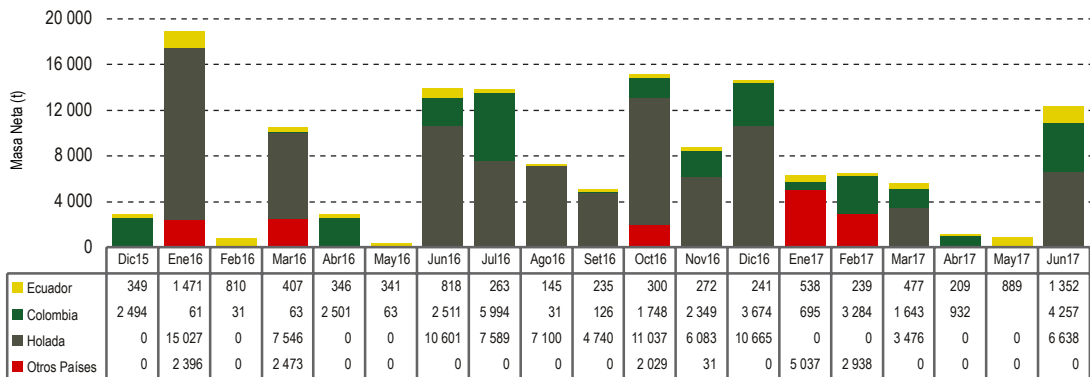
Perú: Valor unitario promedio FOB por principales destinos de exportación de hortalizas preparadas sin congelar 2015 - 2017



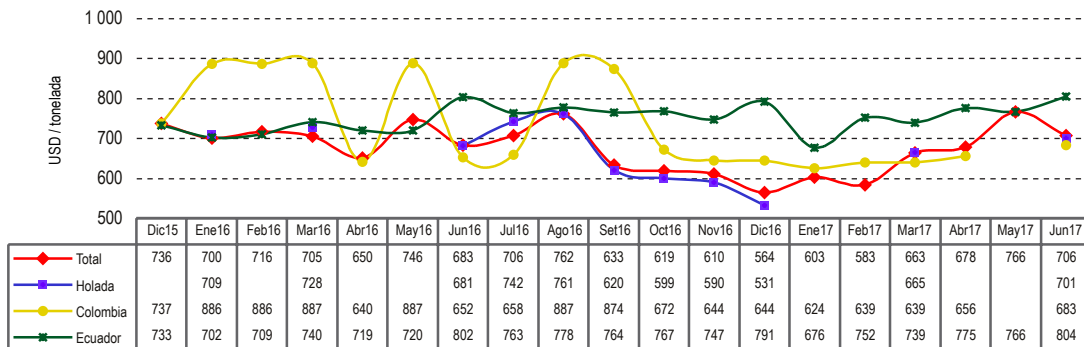


Alcohol

Perú: Exportación de alcohol etílico sin desnaturalizar 2015 - 2017, por país destino



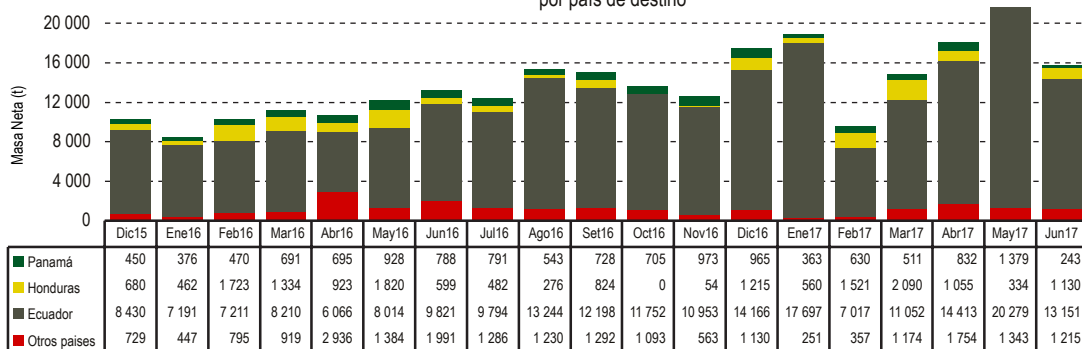
Perú: Valor unitario promedio FOB por principales destinos de exportación de alcohol etílico sin desnaturalizar 2015 - 2017



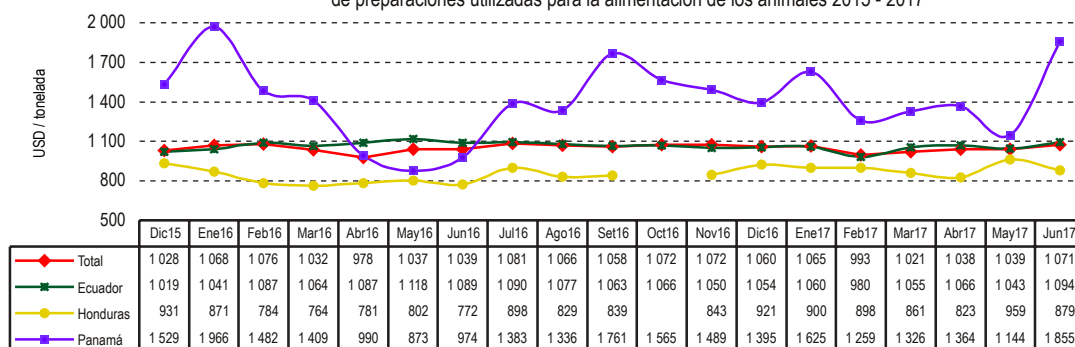


Preparaciones utilizadas para alimentación de los animales

Perú: Exportación de preparaciones utilizadas para la alimentación de los animales 2015 - 2017, por país de destino



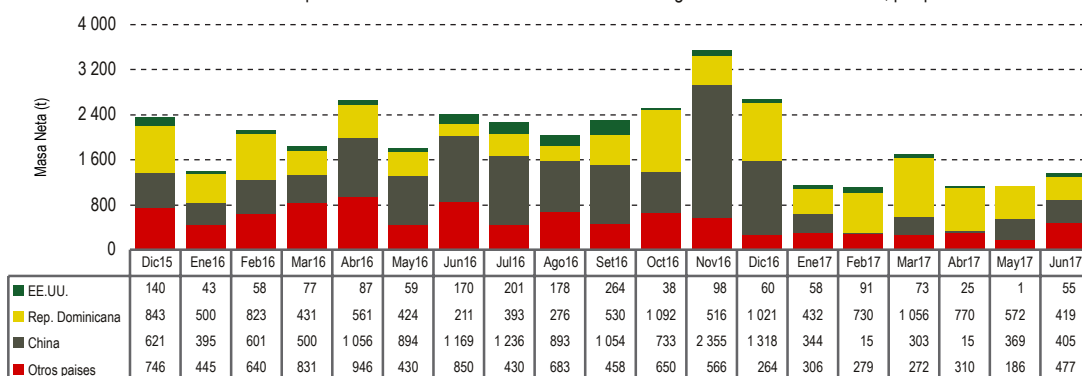
Perú: Valor unitario promedio FOB por principales destinos de exportación de preparaciones utilizadas para la alimentación de los animales 2015 - 2017



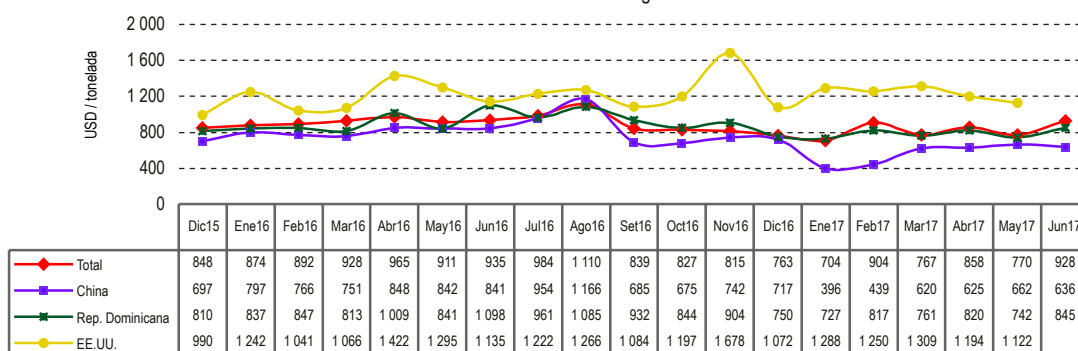


Madera aserrada o desbastada longitudinalmente

Perú: exportación de madera aserrada o desbastada longitudinalmente 2015 - 2017, por país destino



Perú: Valor unitario promedio FOB por principales destinos de exportación de madera aserrada o desbastada longitudinalmente 2015 - 2017





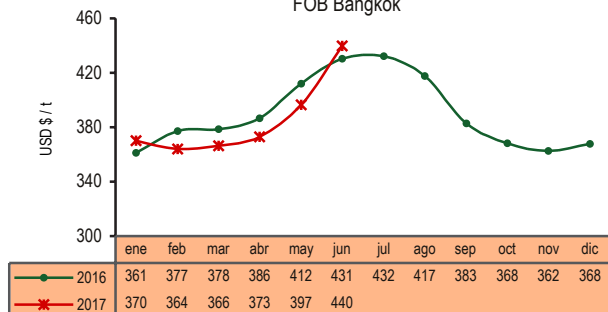
COTIZACIONES INTERNACIONALES de principales commodities agrarios

En junio de 2017, en comparación con el mes anterior, los precios internacionales de los principales commodities agrarios (cacao, arroz, trigo, maíz y aceite de soya), se incrementaron debido a la firme demanda global y condiciones climáticas adversas suscitadas en las principales zonas productoras. Por otro lado, los precios del café, fríjol de soya, azúcar contrato N° 5 y azúcar contrato N° 16, registraron decrementos, que se explicaron por estimaciones de una mayor oferta mundial, aunada a perspectivas de mejores cosechas por parte de los países productores.



Arroz

Arroz Blanco Tailandés 15% g.q.
FOB Bangkok



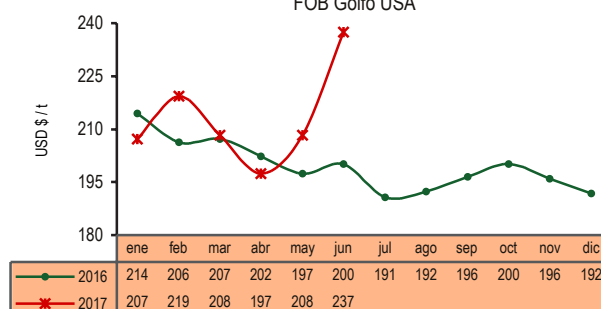
Fuente: ODEPA

El aumento del precio del arroz blanco tailandés (15% granos quebrados), en junio se explica por el anuncio del USDA, con respecto a proyecciones de una producción mundial menor a la del año anterior, y la constante demanda por parte de los países importadores, principalmente por parte de Bangladesh, sin embargo, los menores precios del petróleo limitaron un mayor incremento del precio.

Trigo




Trigo N°2 Hard Red Winter
FOB Golfo USA



Fuente: ODEPA

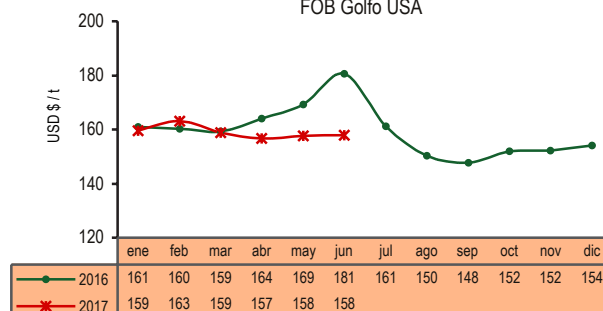
A pesar del anuncio del USDA con respecto a suministros de trigo en Estados Unidos mayores a los esperados, en junio, la firme demanda por parte de Egipto, compras especulativas realizadas por los inversionistas, y la influencia del clima adverso en algunas zonas productoras de Argentina, Estados Unidos, Ucrania y Australia, fueron los principales factores alcistas del precio del trigo duro.



Maíz

El precio del maíz US. N° 2 en el mes de junio subió 0,1%, como resultado de perspectivas de una disminución de las siembras en Estados Unidos por condiciones climáticas adversas y la firme demanda por parte de Japón, México, Taiwán, Arabia Saudita, China, Corea del Sur; sin embargo, la baja del precio del petróleo, que afecta directamente a los precios del etanol, limitaron un mayor incremento del precio del grano.

Maíz Amarillo US N°2
FOB Golfo USA

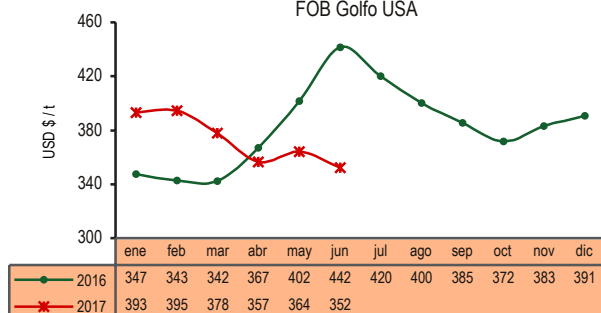


Fuente: FAO

Soya



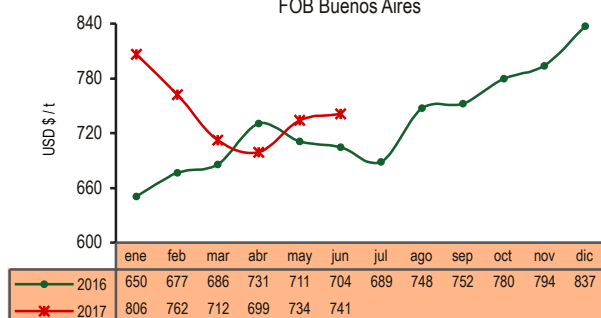
Soya Amarilla US N°1
FOB Golfo USA



Fuente: FAO, ODEPA

En junio, el precio del fríjol de soya disminuyó como consecuencia de la enorme oferta mundial de la oleaginosa, pronósticos de condiciones climáticas favorables para las zonas productoras en Estados Unidos, perspectivas de mayores cosechas en Brasil y Argentina; así como, por la preocupación por la menor demanda por parte de China.

Aceite de Soya Crudo
FOB Buenos Aires



Fuente: FAO, ODEPA

Por otro lado, el precio del aceite de soya registró un incremento que resultó de la firme demanda por parte de los países importadores y el mayor número de compras especulativas realizadas por los inversionistas.

En junio del 2017, con respecto al precio alcanzado en el mes anterior; el precio del fríjol de soya bajó 3%, y el del aceite de soya subió 1%. Y en referencia al mes de junio del año 2016, el precio del fríjol de soya disminuyó 20% y el del aceite de soya registró un alza de 5%.

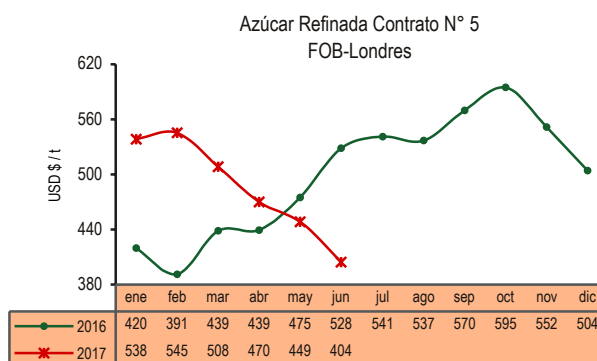


Azúcar

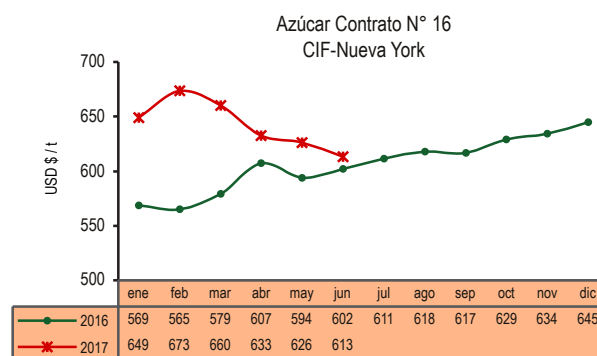
Por cuarto mes consecutivo, en junio de 2017, los precios del azúcar contrato N° 5 y del azúcar contrato N° 16 continuaron retrocediendo a causa de las fuertes lluvias suscitadas en Brasil, que podrían favorecer la producción en el largo plazo, y a su vez, generan preocupación con respecto a un exceso de suministros del endulzante.

También contribuyeron con el decremento, la disminución de los precios de la gasolina en Brasil, y estimaciones de una mejor cosecha a la esperada en India (segundo productor mundial).

En comparación al mes anterior, en junio del 2017, los precios del azúcar contrato N° 5 (blanca) y del azúcar contrato N° 16 (rubia) disminuyeron 10% y 2% respectivamente. Mientras que en referencia a los valores alcanzados en junio del 2016, el precio del azúcar contrato N° 5 (blanca) bajó 23% y el del azúcar contrato N° 16 (rubia) aumentó 2%.



Fuente: BCRP, ODEPA




Fuente: BCRP, ODEPA




**Dirección General de Seguimiento y
Evaluación de Políticas - DGESEP**

Dirección de Estadística Agraria - DEA
Jr. Yauyos 258. Cercado de Lima

 209 -8800 (anexo 4261)

 siea@minagri.gob.pe

 www.minagri.gob.pe
siea.minagri.gob.pe