



PERÚ

Ministerio  
de Agricultura y Riego

# Precios en **MERCADOS INTERNACIONALES** de Productos Agrarios

Nº: 3 / Año: 17 / Marzo 2017



Dirección General de Seguimiento y Evaluación de Políticas - DGESEP



*Trabajando para  
todos los peruanos*

**SIEA** Sistema Integrado de  
Estadística Agraria

**“Precios en MERCADOS INTERNACIONALES  
de Productos Agrarios”**

**REPÚBLICA DEL PERÚ**

**Pedro Pablo Kuczynski Godard**

Presidente Constitucional del Perú

**MINISTERIO DE AGRICULTURA Y RIEGO**

**José Manuel Hernández Calderón**

Ministro

**VICEMINISTERIO DE POLÍTICAS AGRARIAS**

**Pablo Benjamín Quijandría Salmón**

Viceministro

**Dirección General de Seguimiento y Evaluación de Políticas**

**Christian Garay Torres**

Director General

**Dirección de Estadística Agraria**

**Manuel Eduardo Castro Larrea**

Director

---

***Autora:***

*Jackelin Mendieta*

***Coordinador:***

*Juan Santamaría*

***Diseño y diagramación digital:***

*Elva Castro Ballvé*

*Lima, Mayo 2017*



## PRECIOS FOB de las Exportaciones según principales destinos

En el primer trimestre de 2017, las agroexportaciones alcanzaron un valor FOB de USD 1 250 millones, lo cual significó un incremento de 5% con respecto al mismo periodo del año anterior.

Los precios promedio de los siguientes productos registraron variaciones positivas en el mes de marzo con respecto al mes anterior: café (0,1%), alcohol etílico sin desnaturalizar (14%), paltas frescas (5%), mangos frescos (26%), quinua (1%) y preparaciones utilizadas para la alimentación de los animales (4%).

Por otro lado, los precios promedio de los siguientes productos registraron variaciones negativas en el mes de marzo con respecto al mes anterior: leche evaporada (7%), madera aserrada o debastada longitudinalmente (16%), frutos del género capsicum (1%), cebollas frescas (18%), espárragos frescos (3%), banano tipo "Cavendish Valery" (1%), uvas frescas (17% menos), cacao en grano (5%), hortalizas preparadas sin congelar (7% menos) y alcachofas preparadas (5%).

En cuanto a las exportaciones agrarias, los principales productos demandados en el mercado internacional son: café sin descafeinar, uvas frescas, espárragos frescos, paltas, quinua, cacao en grano,

preparaciones utilizadas para la alimentación de los animales, mangos frescos, leche evaporada, bananas Cavendish Valery, alcachofas preparadas, cebollas, hortalizas preparadas sin congelar, alcohol etílico sin desnaturalizar, maderas aserradas o debastada longitudinalmente y frutos del género Capsicum.

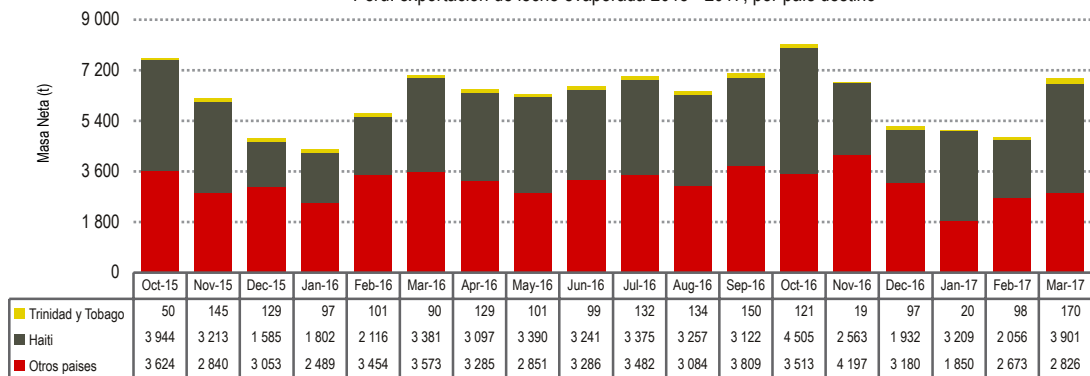
En el periodo enero-marzo de 2017 se exportaron productos mediante 521 partidas arancelarias, de las cuales este boletín considera 20, que corresponden a los productos mencionados en el párrafo anterior; dichas partidas arancelarias en su conjunto comprenden el 60% del total exportado, alcanzando USD 755 millones.

En los gráficos siguientes, se presenta la evolución mensual de la masa neta exportada (toneladas) y valores unitarios promedio FOB (USD/t), en mercados de destino de los principales productos del ranking de exportaciones agrarias del Perú, durante los últimos 18 meses; así como los precios en los principales mercados mayoristas de Estados Unidos, Canadá y Europa y cotizaciones internacionales de los principales commodities agrarios.

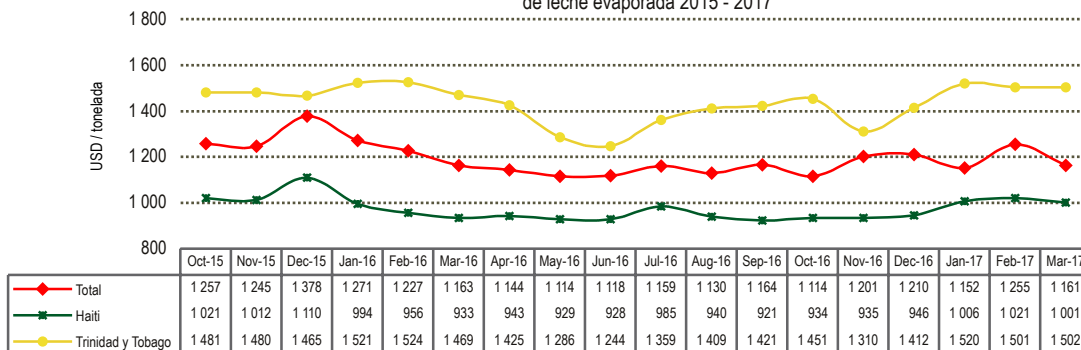


## Leche evaporada

Perú: exportación de leche evaporada 2015 - 2017, por país destino



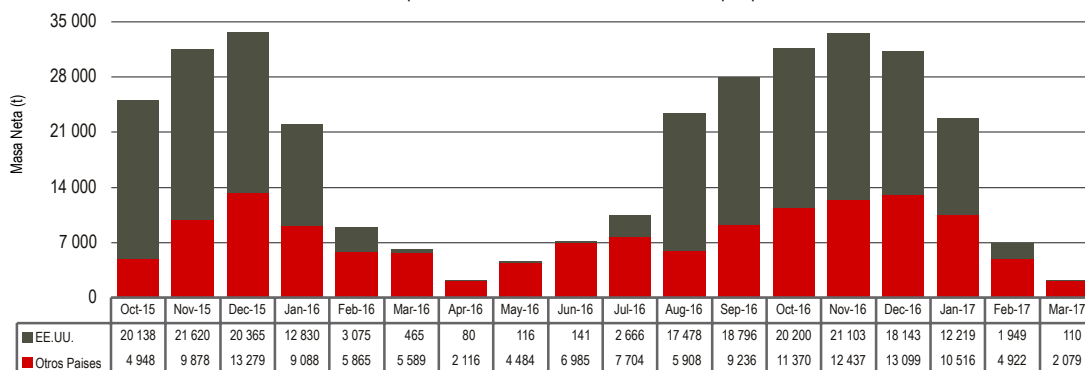
Perú: Valor unitario promedio FOB por principales destinos de exportación de leche evaporada 2015 - 2017



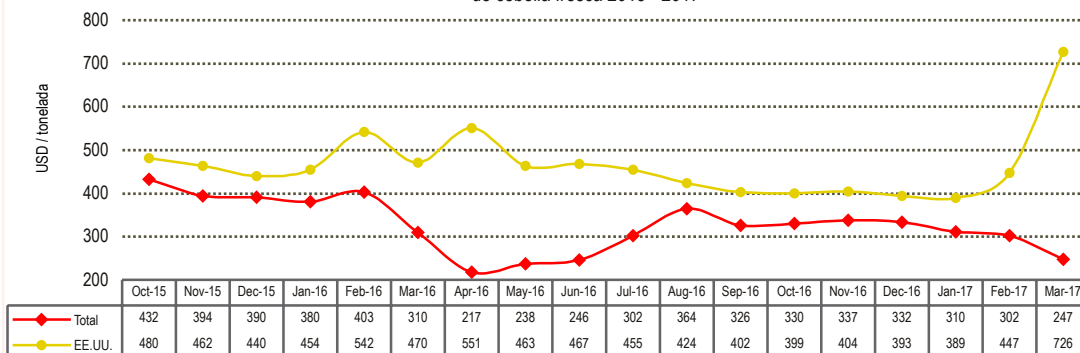


# Cebolla

Perú: Exportación de cebolla fresca 2015 - 2017, por país destino



Perú: Valor unitario promedio FOB por principales destinos de exportación de cebolla fresca 2015 - 2017



## Precio de Cebolla en mercados mayoristas

Origen	Variedad	Calibre	Unidad: US \$ / caja-sacos	
			10 marzo 2017	24 marzo 2017

### Mercado: Mayorista de Miami

<b>Canadá</b> 25 lb	Red Globe Type	jbo	9,00/11,00	9,00/11,00
<b>Idaho-Oregon</b> 25 lb	Red Globe Type	jbo	12,00/15,00	12,00/15,00
<b>Washington</b> 25 lb	Red Globe Type	jbo	9,00/10,00	9,00/10,00
<b>Canadá</b> 50 lb	Yellow Globe Type	jbo	12,00/13,00	12,00/13,00
<b>Idaho-Oregon</b> 50 lb	Yellow Spanish Hybrid	jbo col	12,00/14,00 13,00/15,00	12,00/14,00 13,00/15,00

sigue...



**Cebolla**  
(continúa)

Origen	Variedad	Calibre	Unidad: US \$ / caja-sacos	
			10 marzo 2017	24 marzo 2017
<b>México</b> 50 lb	Yellow Grano	jbo	12,00/14,00	12,00/14,00
	Blanca	jbo lge	25,00/27,00 19,00/22,00	25,00/27,00 19,00/22,00
<b>Utah</b> 50 lb	Yellow Spanish Hybrid	jbo	14,00/15,00	12,00/14,00
		col	...	12,00/14,00
<b>Mercado: Mayorista de New York</b>				
<b>Canadá</b> 25 lb	Red Globe Type	jbo	7,00/8,00	7,00/8,00
		med	6,00/7,00	6,00/7,00
<b>Idaho</b> 25 lb	Red Globe Type	jbo	7,00/9,00	7,00/8,00
<b>New York</b> 25 lb	Red Globe Type	jbo	7,00/9,00	7,00/8,00
		med	6,00/7,00	6,00/7,00
<b>Oregon</b> 25 lb	Red Globe Type	jbo	7,00/8,00	7,00/8,00
<b>Washington</b> 25 lb	Red Globe Type	jbo	7,00/8,00	7,00/8,00
<b>Canadá</b> 50 lb	Yellow Globe Type	jbo	9,00/10,00	9,00/10,00
<b>Idaho</b> 50 lb	Blanca	jbo	15,00/18,00	16,00/22,00
<b>Idaho-Oregon</b> 50 lb	Yellow Spanish Hybrid	jbo	10,00/11,00	10,00/11,00
		col	13,00/15,00	12,00/14,00
<b>México</b> 50 lb	Yellow Grano	jbo	10,00/11,00	...
	Blanca	jbo	14,00/18,00	22,00/24,00
<b>New York</b> 50 lb	Yellow Globe Type	s/e	11,00/12,00	11,00/12,00
<b>Oregon</b> 50 lb	Blanca	jbo	15,00/16,00	14,00/15,00
<b>Washington</b> 50 lb	Yellow Hybrid	jbo	10,00/11,00	10,00/11,00
		s/e	11,00/12,00	11,00/12,00

col : colosal


jbo : jumbo

med : medium

lge : large

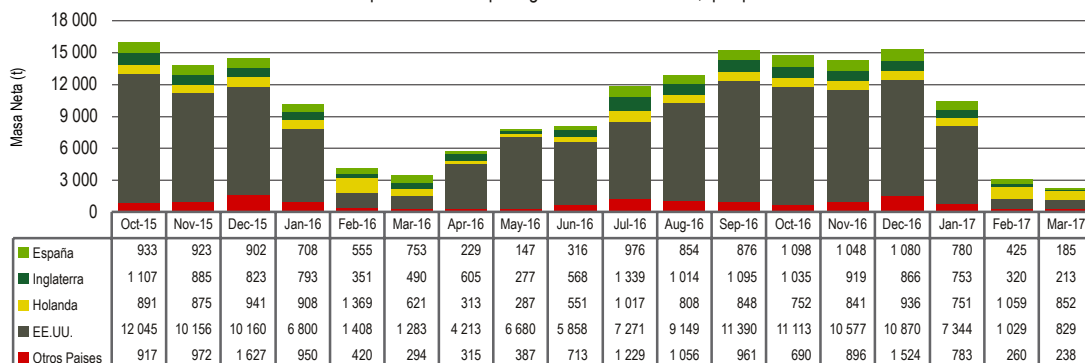
s/e : sin especificar

Fuente: USDA-Market News Com., 2017

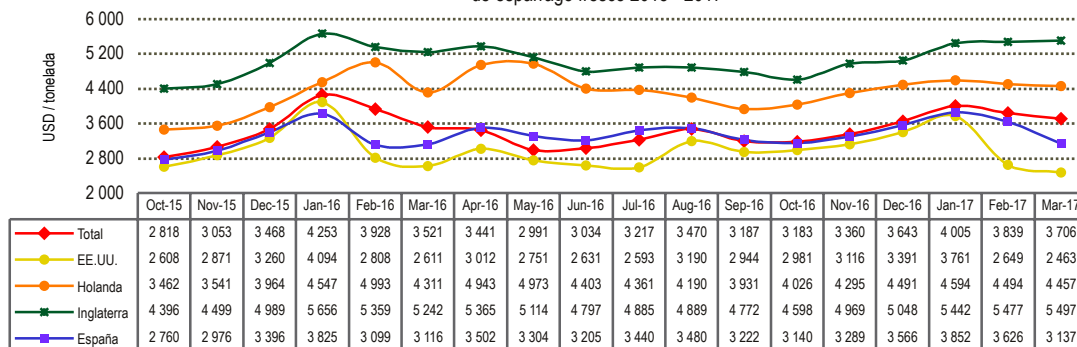


# Espárrago

Perú: exportación de espárrago fresco 2015 - 2017, por país destino



Perú: Valor unitario promedio FOB por principales destinos de exportación de espárrago fresco 2015 - 2017



## Precio de Espárrago en mercados mayoristas

Origen	Variedad	Calibre	Unidad: US \$ / caja 11 libras	
			10 marzo 2017	24 marzo 2017
<b>Mercado Mayorista de Chicago</b>				
México	Verde	jbo	...	15,00/20,00
		lge	16,00/18,50	17,00/20,00
		sml	14,00/15,50	...
		std	16,00/18,50	17,00/20,00
	Blanco	lge-std	...	20,00
Perú	Verde	jbo	23,00	19,00/20,00
		lge-std	22,00	19,00/20,00
	Blanco	lge-std	21,50/22,00	32,00
<b>Mercado Mayorista de Miami</b>				
Perú	Verde	jbo	23,00/29,00	23,00/26,50
		lge	21,00/24,00	21,00/25,00
		sml	19,00/20,00	19,00/20,00
		std	19,00/20,00	20,00/25,00
		xlge	22,00	22,00/23,00

sigue...



## Espárrago

(continúa)

Origen	Variedad	Calibre	Unidad: US \$ / caja 11 libras	
			10 marzo 2017	24 marzo 2017
	Blanco	std	20,00/21,00	21,00/25,00
<b>Mercado Mayorista de New York</b>				
<b>California</b>	Verde	lge	...	22,00
<b>México</b>	Verde	jbo	16,00/20,00	22,00
		lge	16,00/18,00	16,00/22,00
		med	...	16,00/18,00
		std	16,00/18,00	16,00/20,00
		xlge	16,00/18,00	...
<b>Perú</b>	Verde	lge	18,00	...
		std	18,00	...
	Blanco	std	24,00/26,00	20,00

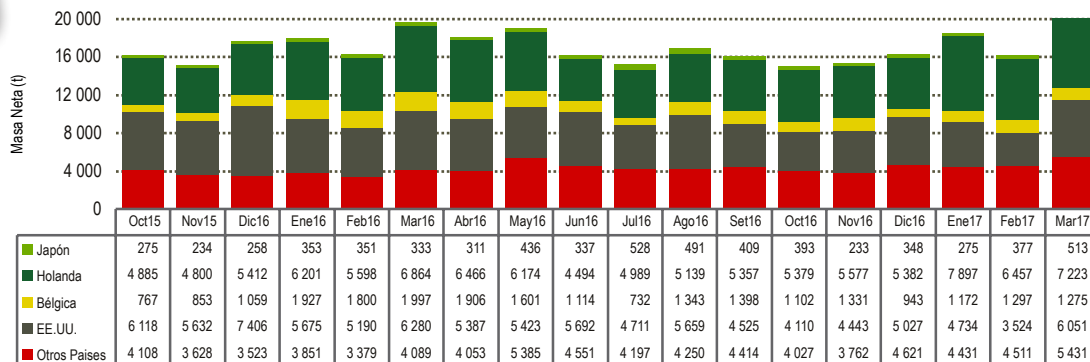
std : estándar      jbo : jumbo      med : medium      lge : large      xlge : extra large      s/e : sin especificar  
Fuente: USDA-Market News Com., 2017



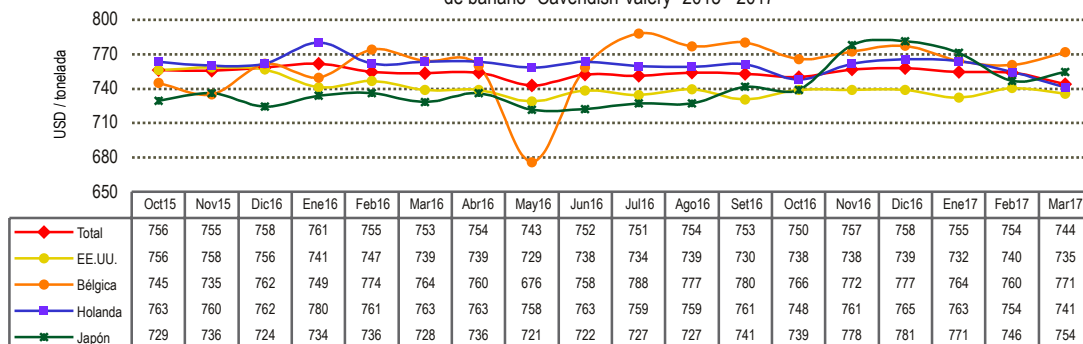


# Banano

Perú: Exportación de banano tipo "Cavendish Valery" 2015 - 2017, por país destino



Perú: Valor unitario promedio FOB por principales destinos de exportación de banano "Cavendish Valery" 2015 - 2017



## Precio de Banano en mercados mayoristas

Origen	Variedad	Calibre	Unidad: US \$ / caja 40 libras	
			10 marzo 2017	24 marzo 2017

### Mercado Mayorista de Chicago


Colombia	s/e	s/e	16,00/18,00	16,00/18,00
Costa Rica	s/e	s/e	16,00/18,00	16,00/18,00
Guatemala	s/e	s/e	16,00/18,00	16,00/18,00
Honduras	s/e	s/e	17,00/17,70	17,00/17,70
México	s/e	s/e	16,00/18,00	16,00/18,00

### Mercado Mayorista de Miami

Costa Rica	s/e	s/e	18,00/22,00	20,00
Guatemala	s/e	s/e	18,00/22,00	20,00
Honduras	s/e	s/e	18,00/22,00	20,00

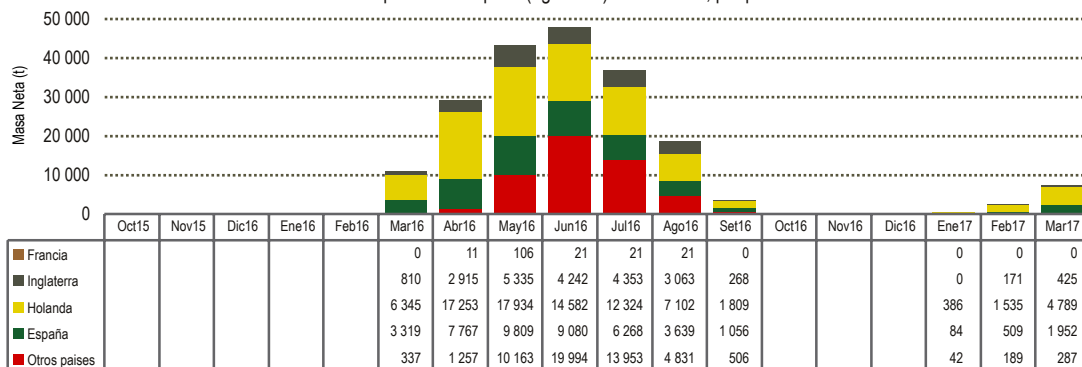
s/e: sin especificar

Fuente: USDA-Market News Com., 2017

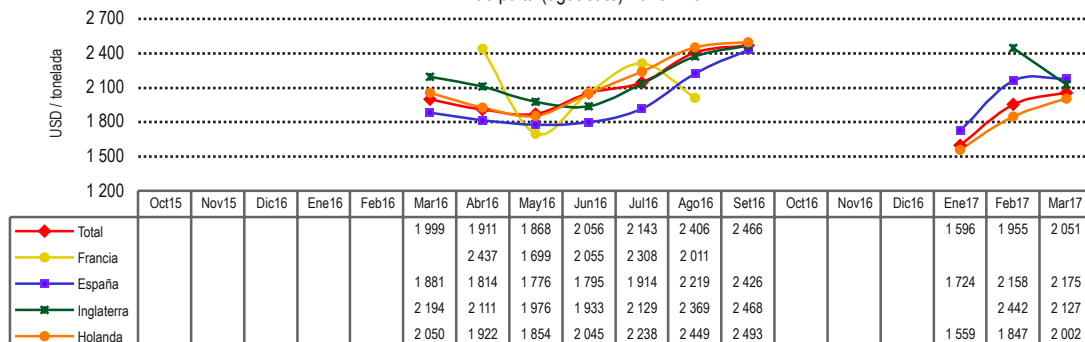


# Palta

Perú: Exportación de palta (aguacate) 2015 - 2017, por país destino



Perú: Valor unitario promedio FOB por principales destinos de exportación de palta (aguacate) 2015 - 2017



## Precio de Palta en mercados mayoristas

Origen	Variedad	Calibre	Unidad: US \$ / caja 20 lb (2 lyr)	
			10 marzo 2017	24 marzo 2017

### Mercado Mayorista de New York

México	Hass	32	56,00/60,00	56,00
		36	56,00/60,00	55,00/58,00
		40	55,00/60,00	55,00/58,00
		48	55,00/60,00	55,00/58,00

### Mercado Mayorista de Los Angeles

California	Hass	36	58,00/62,00	50,00/54,00
		40	58,00/62,00	50,00/54,00
		48	58,00/62,00	50,00/54,00

México	Hass	32-36-40-48	58,00/62,00	48,00/52,00
		60	56,00/60,00	42,00/45,00
		70	35,00/37,00	32,00/35,00
		84	27,00/31,00	18,00/22,00

Origen	Variedad	Calibre	Unidad: US \$ / caja 4 kg	
			10 marzo 2017	24 marzo 2017

### Mercado Mayorista de New Convent Garden

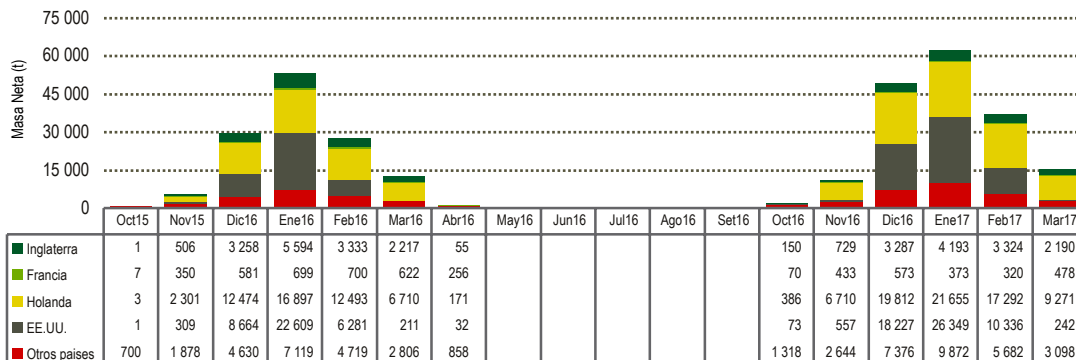
Israel	Pinkerton	s/e	12,20	...
Kenia	Hass	s/e	9,58	10,61
España	Fuerte	s/e	9,70	10,86

Fuente: USDA-Market News Com., 2017

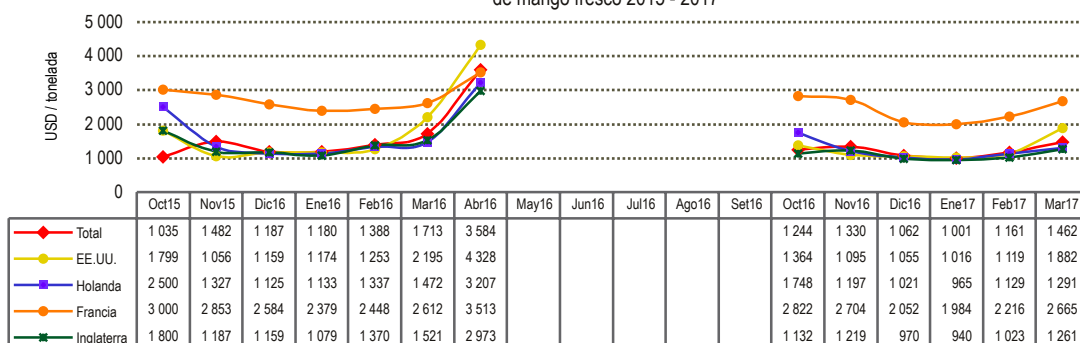


# Mango

Perú: Exportación de mango fresco 2015 - 2017, por país destino



Perú: Valor unitario promedio FOB por principales destinos de exportación de mango fresco 2015 - 2017



## Precio de Mango en mercados mayoristas

Origen	Variedad	Calibre	Unidad: US \$ / caja 4-4,5 kg (1 lyr)	
			10 marzo 2017	24 marzo 2017

### Mercado Mayorista de Miami

<b>Guatemala</b>	Tommy Atkins	8	...	7,00/9,00
<b>Haití</b>	Francis (Francine)	9	...	13,00
		10	...	13,00
<b>México</b>	Ataulfo	16-18	7,00/9,00	7,00/8,00
<b>Nicaragua</b>	Tommy Atkins	7-8-9	8,00	7,00/9,00
<b>Perú</b>	Kent	6-7-8-9	5,00/6,00	...


sigue...



**Mango**  
(continúa)

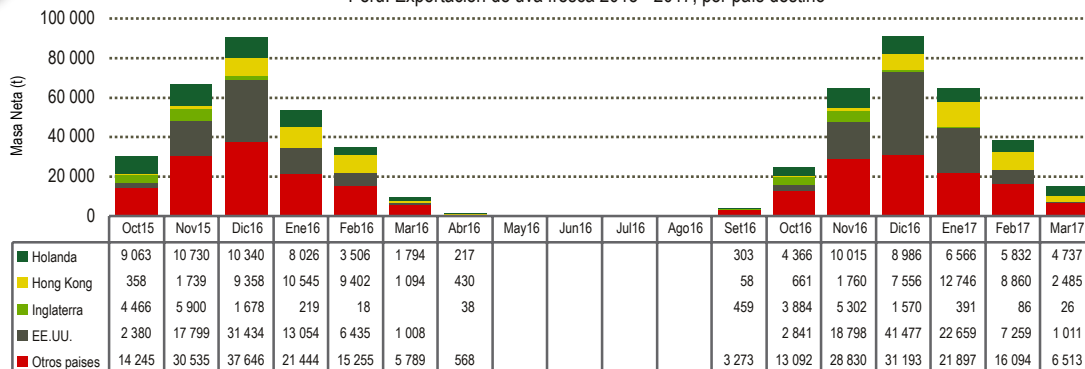
Origen	Variedad	Calibre	Unidad: US \$ / caja 4 kg (11yr)	
			10 marzo 2017	24 marzo 2017
<b>Mercado Mayorista de New York</b>				
<b>Brasil</b>	Tommy Atkins	6	...	8,50/9,00
		7-8-9	7,00/8,00	8,50/9,00
		10	7,00/7,50	8,00/9,00
		12	7,00/7,50	4,00/6,00
<b>Costa Rica</b>	Tommy Atkins	6	...	8,50/9,00
		7-8-9-10	...	8,00/9,00
		12	...	7,00/8,00
<b>Guatemala</b>	Tommy Atkins	7-8-9	...	8,00
		10	...	7,00
		12	...	6,00
<b>México</b>	Ataulfo	10	9,00/10,00	...
		12	9,00/10,00	10,00
		14	8,00/10,00	10,00
		16	7,00/8,00	...
		18	7,00	...
	Haden	7	...	7,00/9,00
		8	8,50	7,00/9,00
		9-10	7,50/8,00	7,00/9,00
		12	6,50	6,00/9,00
	Kent	9	7,00	...
	<b>Perú</b>	Kent	6	6,50/7,00
7-8-10-12			6,00/7,50	...
9			6,50/7,50	...

Fuente: USDA-Market News Com., 2017

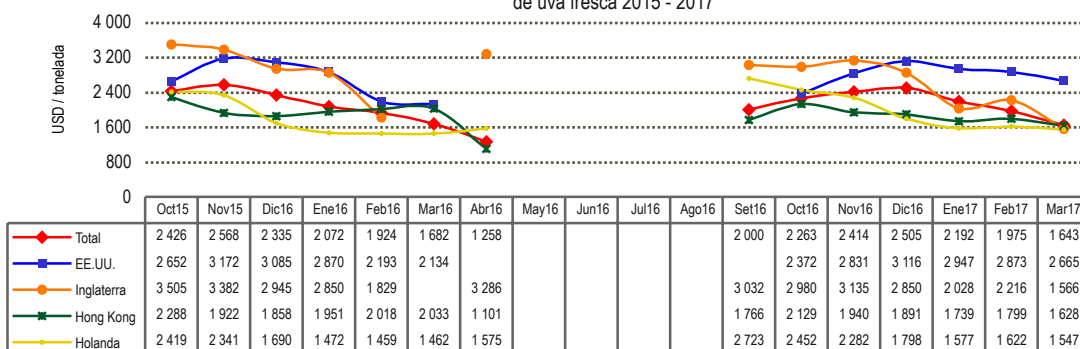


# Uva

Perú: Exportación de uva fresca 2015 - 2017, por país destino



Perú: Valor unitario promedio FOB por principales destinos de exportación de uva fresca 2015 - 2017



## Precio de Uva en mercados mayoristas

Origen	Variedad	Calibre	Unidad: US \$ / caja 8,2 kg	
			10 marzo 2017	24 marzo 2017

### Mercado Mayorista de New York

Chile	Black Seedless	jbo	22,00/30,00	...
		lge	18,00	18,00
		med	16,00	16,00
		med-lge	15,00	...
		sml	14,00	12,00/14,00
	Crimson Seedless	jbo	28,00/30,00	28,00/30,00
		lge	26,00/28,00	22,00/28,00
		med	24,00	20,00/24,00
	Flame Seedless	jbo	24,00/28,00	26,00/28,00
		lge	...	22,00
		xlge	20,00/21,00	...
	Muscat Seedless	jbo	38,00/40,00	36,00/40,00
		lge	30,00	30,00
		xlge	35,00	35,00

sigue...



**Uva**  
(continúa)

Origen	Variedad	Calibre	Unidad: US \$ / caja 8,2 kg	
			10 marzo 2017	24 marzo 2017
	Perlon	xlge	18,00	...
	Sugraone	jbo	24,00/26,00	24,00
		lge	16,00	18,00/20,00
		xlge	18,00/22,00	26,00/28,00
	Sweet Celebration	jbo	...	28,00/32,00
		xlge	...	28,00
	Thompson Seedless	jbo	24,00/28,00	26,00/30,00
		lge	18,00/24,00	22,00/24,00
		med	16,00/18,00	18,00
		xlge	20,00/22,00	20,00/22,00
	White Seedless Type	jbo	...	28,00
		xlge	...	20,00/24,00
<b>Perú</b>	Crimson Seedless	lge	18,00/20,00	...
		xlge	28,00/30,00	...
	Jubilee	jbo	20,00	...
	Red Globe	jbo	18,00/22,00	20,00/22,00
		lge	14,00/15,00	15,00
		med	14,00	14,00
		med-lge	...	14,00
		xlge	15,00/18,00	16,00/18,00
	Sugraone	jbo	24,00	...
	Sweet Celebration	jbo	30,00/32,00	...
xlge		26,00/28,00	...	
Thompson Seedless	jbo	20,00/22,00	...	

Origen	Variedad	Calibre	Unidad: US \$ / caja 19 lb	
			10 marzo 2017	24 marzo 2017

**Mercado Mayorista de Los Angeles**

<b>Chile</b>	Crimson Seedless	lge	22,00/24,00	22,00/24,00
		xlge	26,00/32,00	26,00/30,00
	Flame Seedless	lge	22,00/26,00	22,00/26,00
med		18,00/20,00	18,00/20,00	
xlge		26,00/28,00	26,00/30,00	
	Thompson Seedless	lge	24,00/28,00	25,00/28,00
<b>Perú</b>	Red Seedless	xlge	30,00/32,00	30,00/32,00
	Sugraone	lge	24,00/30,00	24,00/28,00
	White Seedless Type	lge	26,00/30,00	18,00

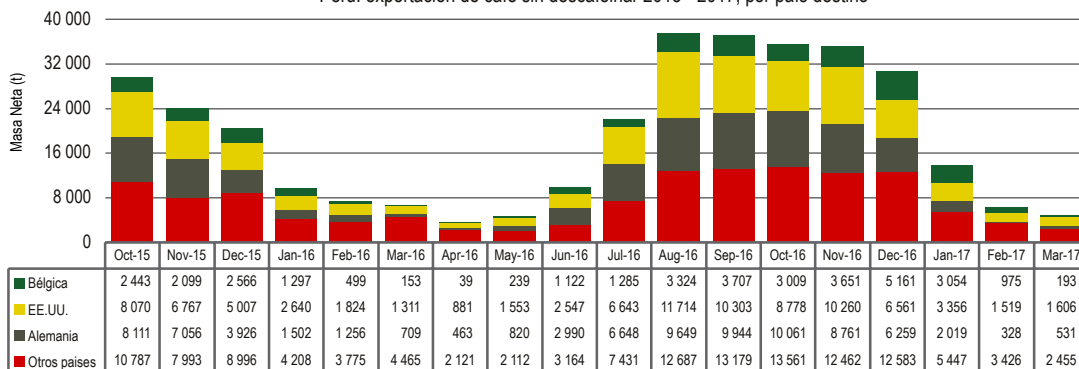
jbo: jumbo      med: medium      lge: large      xlge: extra large      s/e: sin especificar

Fuente: USDA-Market News Com., 2017

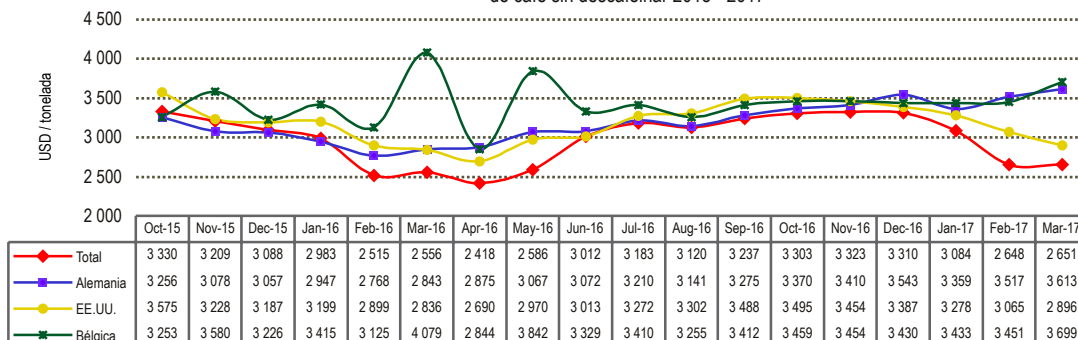


## Café

Perú: exportación de café sin descafeinar 2015 - 2017, por país destino

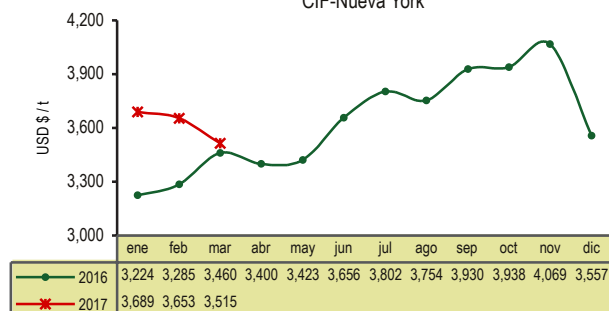


Perú: Valor unitario promedio FOB por principales destinos de exportación de café sin descafeinar 2015 - 2017




## Cotización internacional

Café - Otros suaves Arábigos  
CIF-Nueva York



Fuente: BCRP

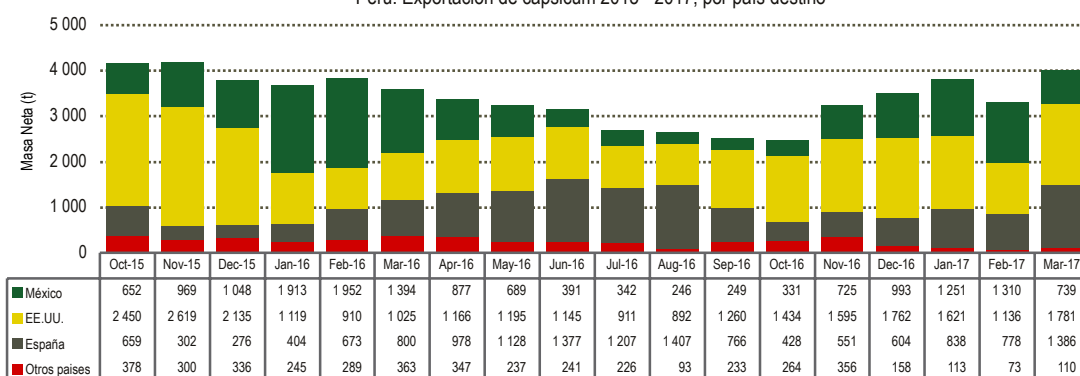
El precio del café en el mes de marzo, bajó 4% con respecto al mes anterior, situación atribuible al incremento en la producción de café de Brasil, las amplias cosechas de Colombia y Centroamérica, además de perspectivas de un incremento en la producción de Guatemala y la incidencia del alza de la cotización del dólar estadounidense y la baja del real brasilero.



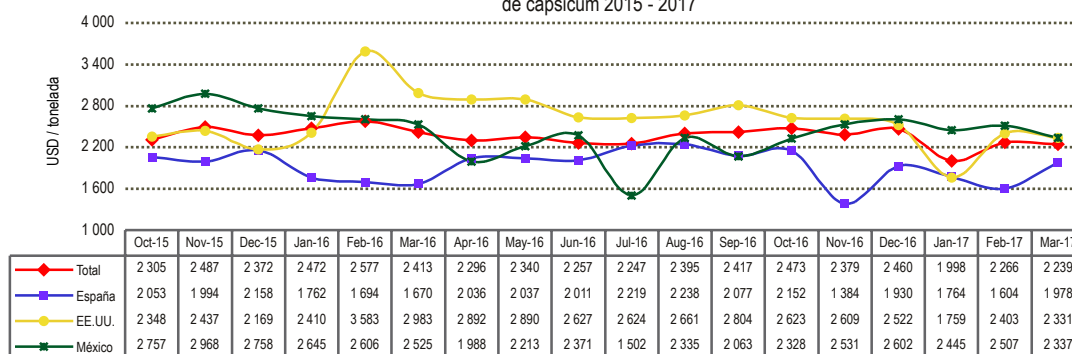
## Frutos de los género Capsicum



Perú: Exportación de capsicum 2015 - 2017, por país destino



Perú: Valor unitario promedio FOB por principales destinos de exportación  
de capsicum 2015 - 2017

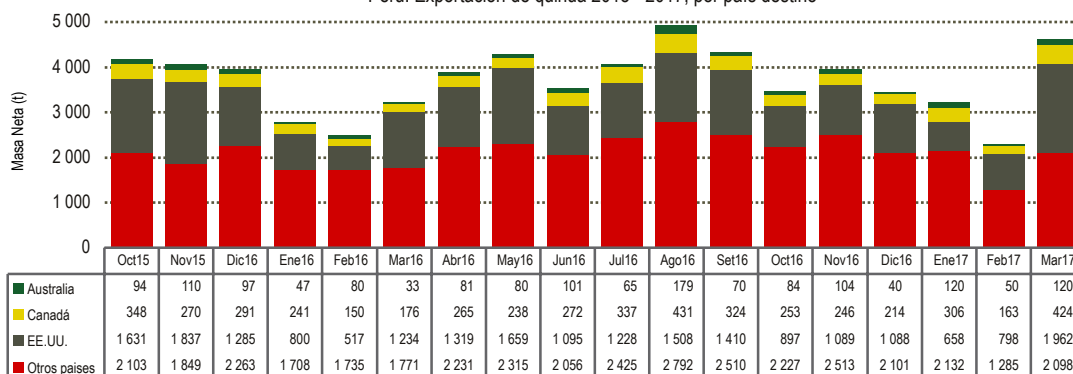




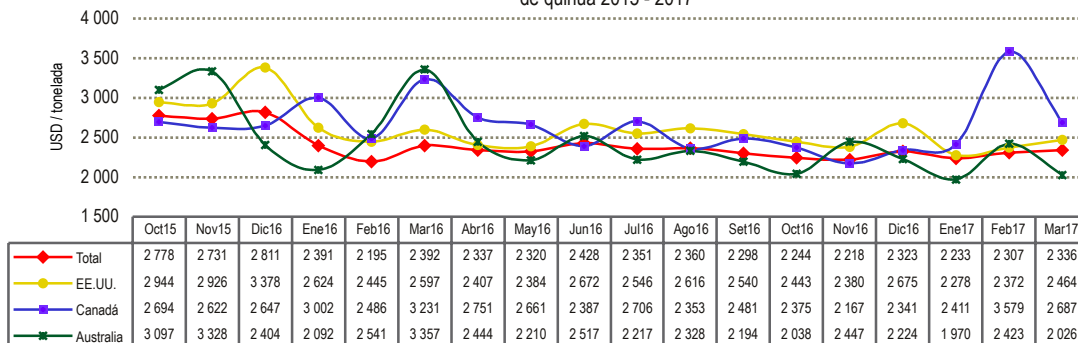



# Quinua

Perú: Exportación de quinua 2015 - 2017, por país destino



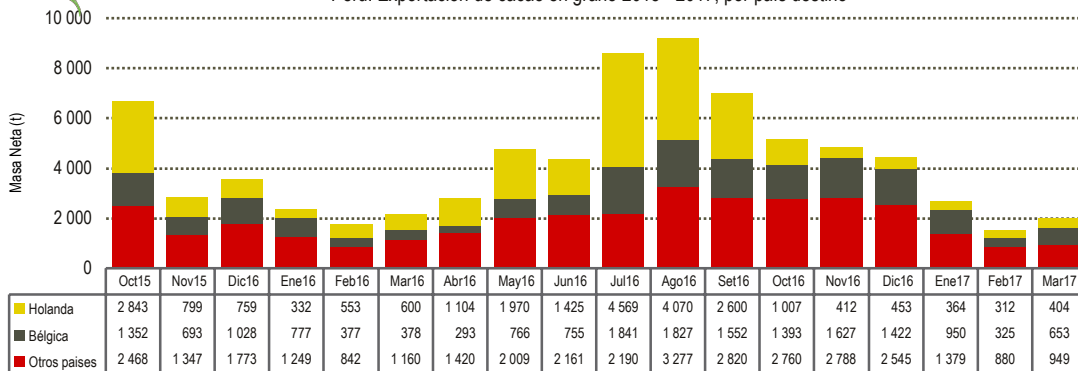
Perú: Valor unitario promedio FOB por principales destinos de exportación de quinua 2015 - 2017



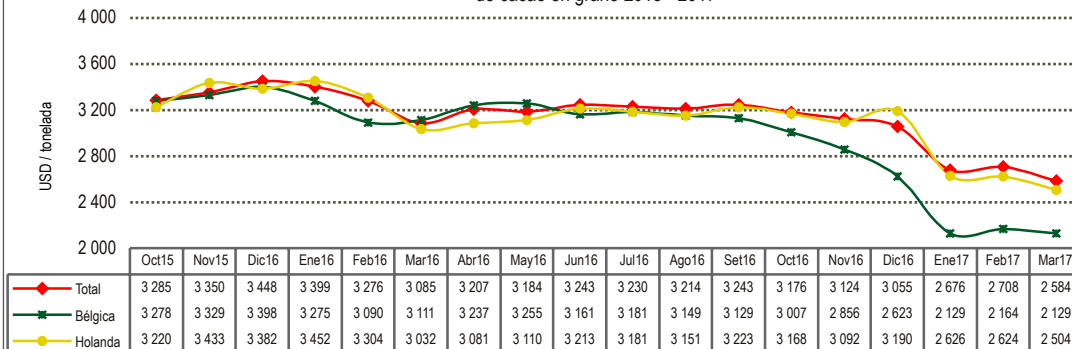


# Cacao

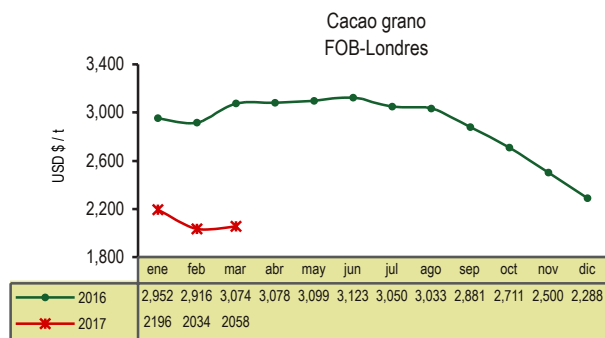
Perú: Exportación de cacao en grano 2015 - 2017, por país destino



Perú: Valor unitario promedio FOB por principales destinos de exportación de cacao en grano 2015 - 2017




## Cotización internacional



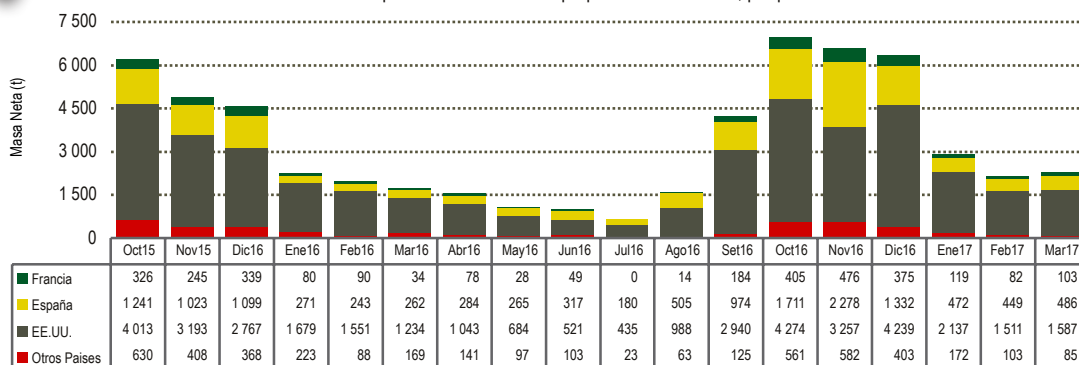
Fuente: ICCO

El precio del cacao, en el mes de marzo fue impulsado por la firme demanda global y el mayor número de compras especulativas efectuadas por los inversionistas. Además en marzo, se observa un freno a la tendencia bajista del precio, que se había suscitado desde julio de 2016.

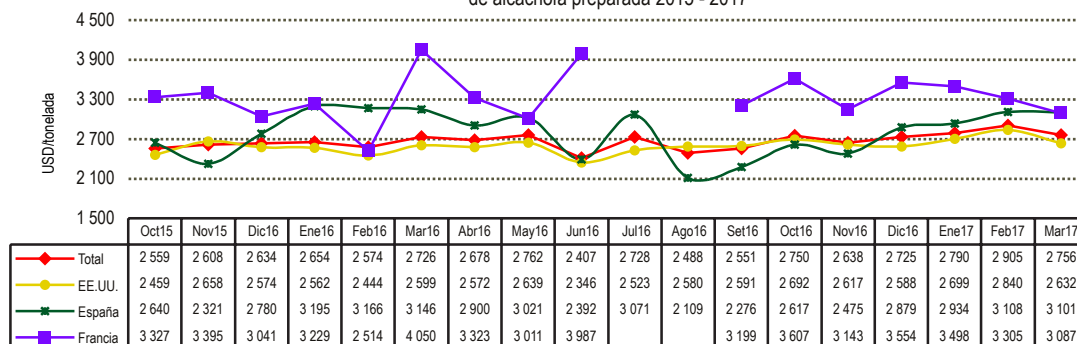


# Alcachofa

Perú: exportación de alcachofa preparada 2015 - 2017, por país destino



Perú: Valor unitario promedio FOB por principales destinos de exportación de alcachofa preparada 2015 - 2017



## Precio de Alcachofa en mercados mayoristas

Origen	Variedad	Calibre	Unidad: US \$ / caja	
			10 marzo 2017	24 marzo 2017

### Mercado Mayorista de Los Angeles

California	Globe Thorned	12-18	36,00	36,00
	Green	24	28,00	28,00/36,00
	Globe Thornless	med-lse	30,00	26,00
	Green	sml-lse	...	36,00

### Mercado Mayorista Miami

México	Globe Thorned	12	47,00/48,00	38,00/40,00
	Green	15	36,00	34,00/36,00
		18	47,00/48,00	33,00/48,00
		24	48,00/49,00	36,00/49,00
		30	47,00/48,00	47,00/48,00

sigue...



**Alcalchofa**  
(continúa)

Origen	Variedad	Calibre	Unidad: US \$ / caja	
			10 marzo 2017	24 marzo 2017

**Mercado de San Francisco**

California	Globe	24	35,00	34,00/35,00
		30	30,00	30,00
	Globe Green	12	...	36,00
		15	...	46,00
		18-30-36	48,00	46,00/48,00
		24	48,00	45,00/48,00
		48	32,00	38,00
		sml-lse	48,00	48,00/58,00

sml: small

med: medium

lge: large

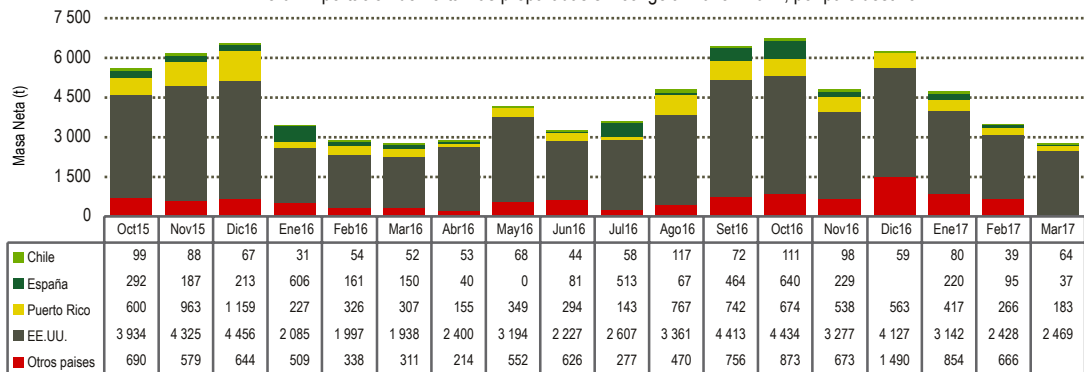
lse: suelto

Fuente: USDA-Market News Com., 2017

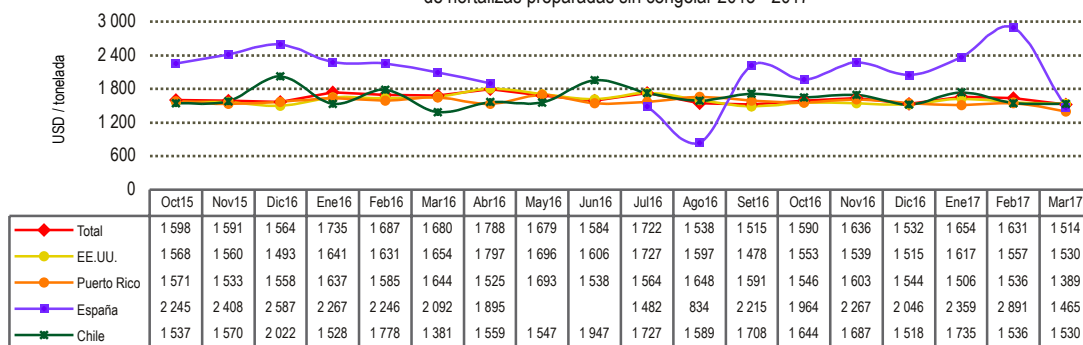


## Hortalizas Preparadas

Perú: Exportación de hortalizas preparadas sin congelar 2015 - 2017, por país destino



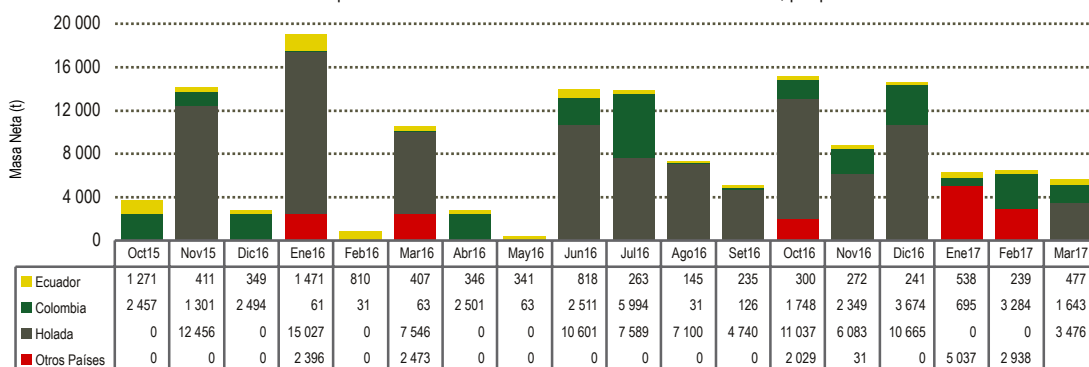
Perú: Valor unitario promedio FOB por principales destinos de exportación de hortalizas preparadas sin congelar 2015 - 2017



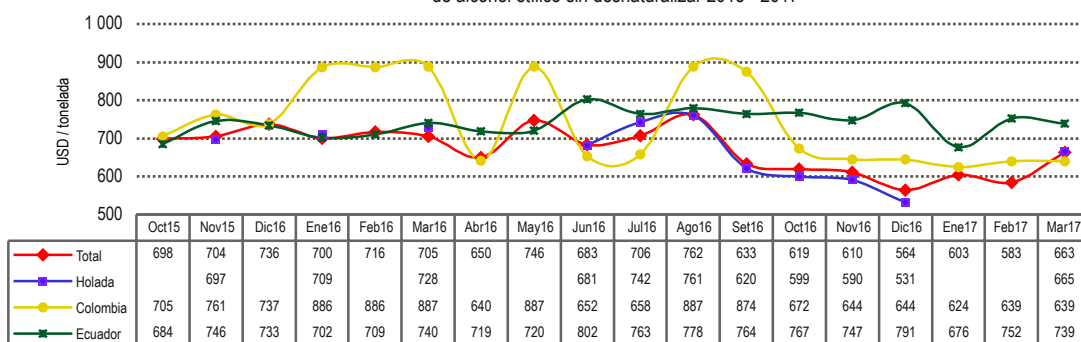


# Alcohol

Perú: Exportación de alcohol etílico sin desnaturalizar 2015 - 2017, por país destino



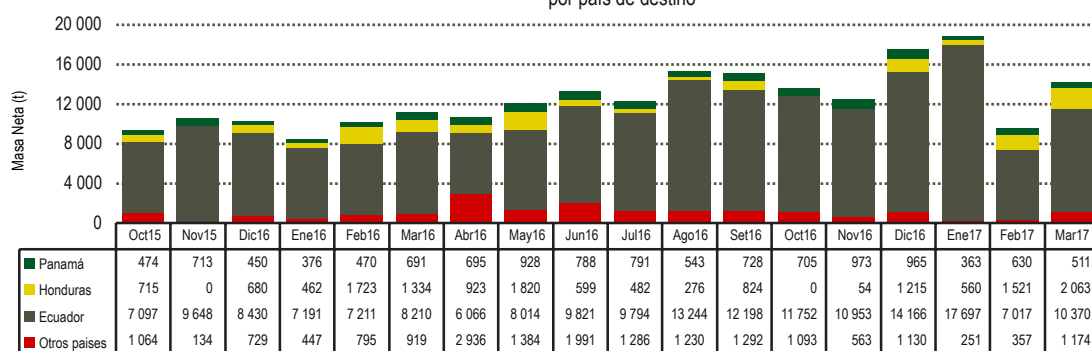
Perú: Valor unitario promedio FOB por principales destinos de exportación de alcohol etílico sin desnaturalizar 2015 - 2017



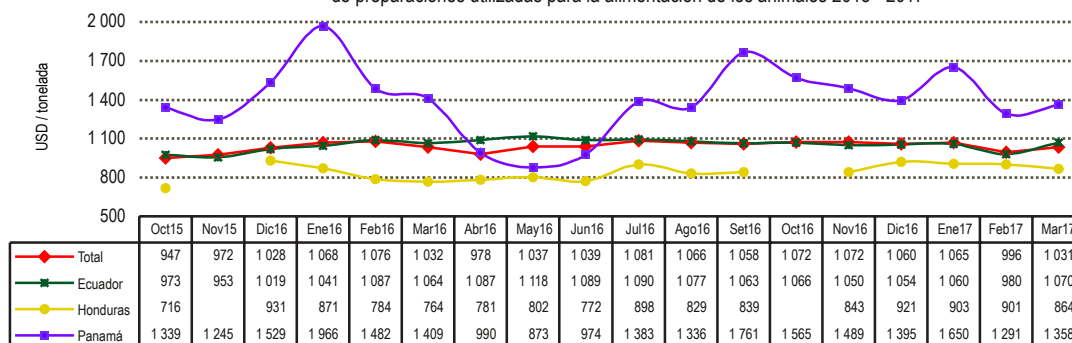



## Preparaciones utilizadas para alimentación de los animales

Perú: Exportación de preparaciones utilizadas para la alimentación de los animales 2015 - 2017, por país de destino



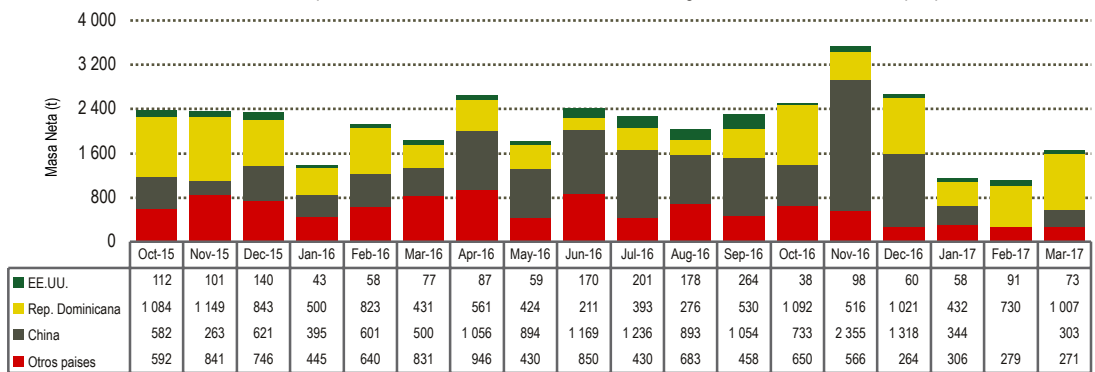
Perú: Valor unitario promedio FOB por principales destinos de exportación de preparaciones utilizadas para la alimentación de los animales 2015 - 2017



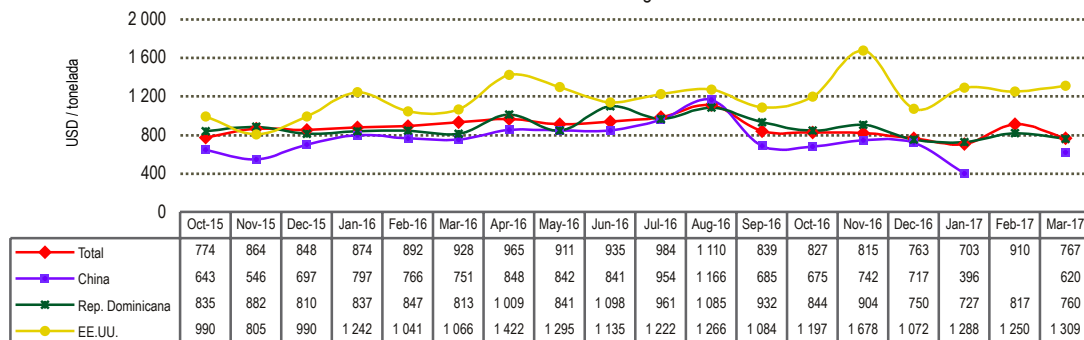


## Madera aserrada o desbastada longitudinalmente

Perú: exportación de madera aserrada o desbastada longitudinalmente 2015 - 2017, por país destino



Perú: Valor unitario promedio FOB por principales destinos de exportación de madera aserrada o desbastada longitudinalmente 2015 - 2017







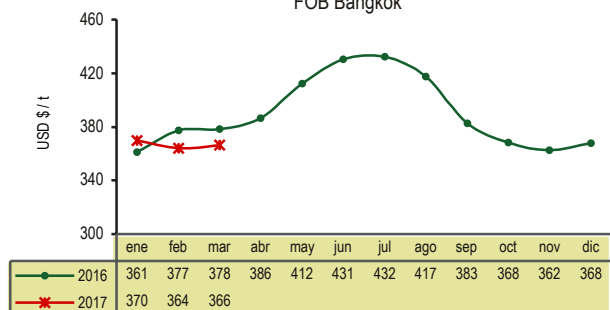
## COTIZACIONES INTERNACIONALES de principales commodities agrarios

En el mes de marzo de 2017, en comparación con el mes anterior, los precios internacionales de los principales commodities agrarios (café, maíz, trigo, frijól de soya, aceite de soya, azúcar contrato N° 5 y azúcar contrato N° 16), se contrajeron a causa de pronósticos de condiciones climáticas favorables para las principales zonas productoras y la menor demanda por parte de los países importadores. Por otro lado, los precios del cacao y el arroz aumentaron perspectivas de una menor oferta global y la incidencia del mayor número de compras especulativas realizadas por los fondos de inversión.



### Arroz

Arroz Blanco Tailandés 15% g.q.  
FOB Bangkok



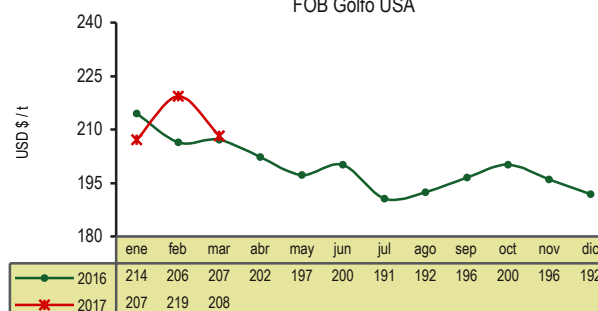
Fuente: ODEPA

El precio del arroz blanco tailandés (15% granos quebrados), en marzo registró un incremento que se fundamentó en el anuncio del Departamento de Agricultura de Estados Unidos (USDA), con respecto a una reducción de su estimado de inventarios finales mundiales, la menor oferta brasilera y noticias de un recorte considerable en la superficie de arroz de Estados Unidos.

### Trigo




Trigo N°2 Hard Red Winter  
FOB Golfo USA



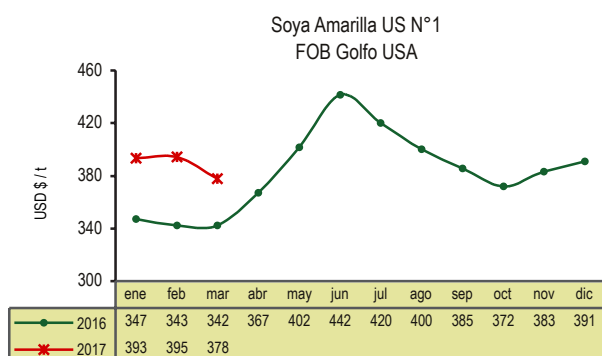
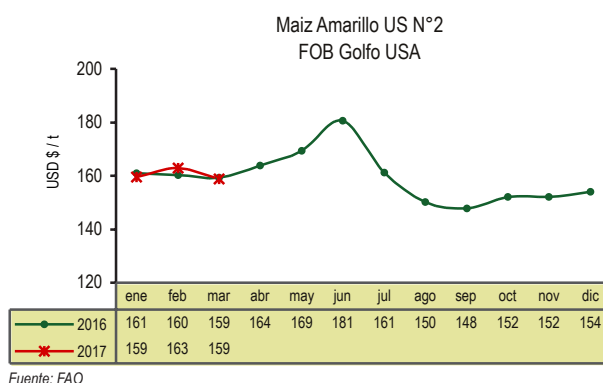
Fuente: ODEPA

El decremento del precio del trigo duro, en marzo se debió principalmente a la presencia de lluvias en la zona sur de Estados Unidos, donde existía déficit de humedad, aunado a noticias de una mayor producción del cereal por parte de la Unión Europea, sin embargo, el incremento de la demanda por parte de China, limitó un mayor decremento del precio del commodity.



## Maíz

En marzo, el precio del maíz US. N° 2 retrocedió como consecuencia de perspectivas de condiciones climáticas favorables para las zonas productoras de maíz en Estados Unidos, la abundante cosecha del grano procedente de Brasil, así como por la mayor producción en Argentina, India y Sudáfrica.

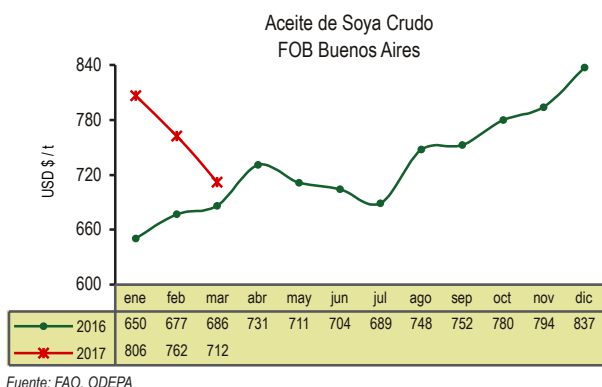


## Soya



Los precios del complejo soya (fríjol de soya, aceite de soya) en marzo disminuyeron por expectativa con respecto a una cosecha récord de soya en Sudamérica, la posibilidad de que haya una mayor superficie de siembra en Estados Unidos, condiciones climáticas favorables en Argentina y previsiones de una mayor producción procedente de Canadá para el 2017.

Por otro lado, este escenario podría cambiar debido a una petición al gobierno estadounidense, por parte de algunas asociaciones, donde señalan que Argentina e Indonesia, estarían ingresando al mercado americano con biodiesel subsidiado. De ser fundada la petición el gobierno podría limitar las importaciones, y esto crearía mayor demanda por aceite y grano de soya.



En marzo del 2017, con respecto al precio alcanzado en el mes anterior; los precios del complejo soya (fríjol de soya y aceite de soya) retrocedieron 4% y 7%, respectivamente. Y en referencia al mes de marzo del año 2016, el precio del fríjol de soya aumentó 10% y el del aceite de soya 4%.



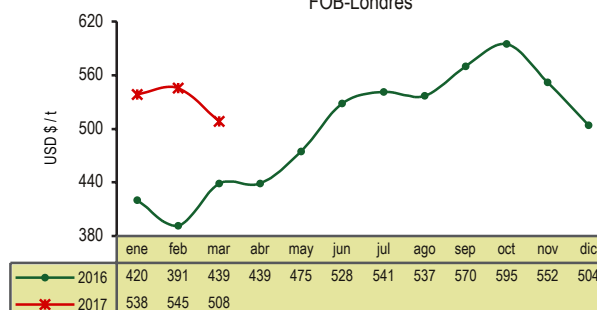
## Azúcar

Previsiones de una buena producción procedente de Brasil (mayor productor mundial), menores perspectivas de importaciones por parte de India y el mayor número de ventas especulativas realizadas por los fondos de inversión, fueron los principales factores bajistas de los precios del azúcar contrato N° 5 y azúcar contrato N° 16 en el mes de marzo.

Como dato adicional, es importante considerar que Europa está incrementando su producción de remolacha azucarera, lo cual podría estar dando competencia al azúcar de caña.

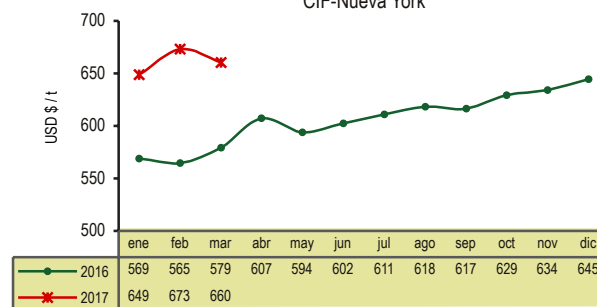
En marzo del 2017, en comparación al mes anterior, los precios del azúcar contrato N° 5 (blanca) y del azúcar contrato N° 16 (rubia) bajaron 7% y 2% respectivamente. Mientras que en referencia a los valores alcanzados en marzo del 2016, los precios crecieron 16% y 14%.

Azúcar Refinada Contrato N° 5  
FOB-Londres



Fuente: BCRP, ODEPA

Azúcar Contrato N° 16  
CIF-Nueva York



Fuente: BCRP, ODEPA



**Dirección General de Seguimiento y  
Evaluación de Políticas - DGESEP**

**Dirección de Estadística Agraria - DEA**  
Jr. Yauyos 258. Cercado de Lima



209 -8800 (anexo 4261)



siea@minagri.gob.pe



[www.minagri.gob.pe](http://www.minagri.gob.pe)  
[siea.minagri.gob.pe](http://siea.minagri.gob.pe)