



PERÚ

Ministerio
de Agricultura y Riego

Precios en **MERCADOS INTERNACIONALES** de Productos Agrarios

Nº: 3 / Año: 19 / Mayo 2017



Dirección General de Seguimiento y Evaluación de Políticas - DGESEP



*Trabajando para
todos los peruanos*

SIEA Sistema Integrado de
Estadística Agraria

**“Precios en MERCADOS INTERNACIONALES
de Productos Agrarios”**

REPÚBLICA DEL PERÚ

Pedro Pablo Kuczynski Godard

Presidente Constitucional del Perú

MINISTERIO DE AGRICULTURA Y RIEGO

José Manuel Hernández Calderón

Ministro

VICEMINISTERIO DE POLÍTICAS AGRARIAS

Pablo Benjamín Quijandría Salmón

Viceministro

Dirección General de Seguimiento y Evaluación de Políticas

Christian Garay Torres

Director General

Dirección de Estadística Agraria

Manuel Eduardo Castro Larrea

Director

Autora:

Jackelin Mendieta

Coordinador:

Juan Santamaría

Diseño y diagramación digital:

Elva Castro Ballvé

Lima, Julio 2017



PRECIOS FOB **de las Exportaciones según principales** **destinos**

En el periodo enero-mayo de 2017, las agroexportaciones alcanzaron un valor FOB de USD 2 032 millones, lo cual significó un incremento de 8% con respecto al mismo periodo del año anterior.

Los precios promedio de los productos que registraron variaciones positivas en el mes de mayo con respecto al mes anterior fueron: café (24%), alcohol etílico sin desnaturalizar (13%), paltas frescas (11%), quinua (6%), hortalizas preparadas sin congelar (6%) y preparaciones utilizadas para la alimentación de los animales (0,1%).

Por otro lado, los precios promedio de los productos que registraron variaciones negativas en el mes de mayo con respecto al mes anterior fueron: leche evaporada (3%), madera aserrada o debastada longitudinalmente (12%), frutos del género capsicum (0,03%), cebollas frescas (24%), espárragos frescos (11%), banano tipo "Cavendish Valery" (0,4%), cacao en grano (6%) y alcachofas preparadas (2%).

En cuanto a las exportaciones agrarias, los principales productos demandados en el mercado internacional fueron: café sin descafeinar, uvas frescas, espárragos frescos,

paltas, quinua, cacao en grano, preparaciones utilizadas para la alimentación de los animales, mangos frescos, leche evaporada, bananas Cavendish Valery, alcachofas preparadas, cebollas, hortalizas preparadas sin congelar, alcohol etílico sin desnaturalizar, maderas aserradas o desbastada longitudinalmente y frutos del género Capsicum.

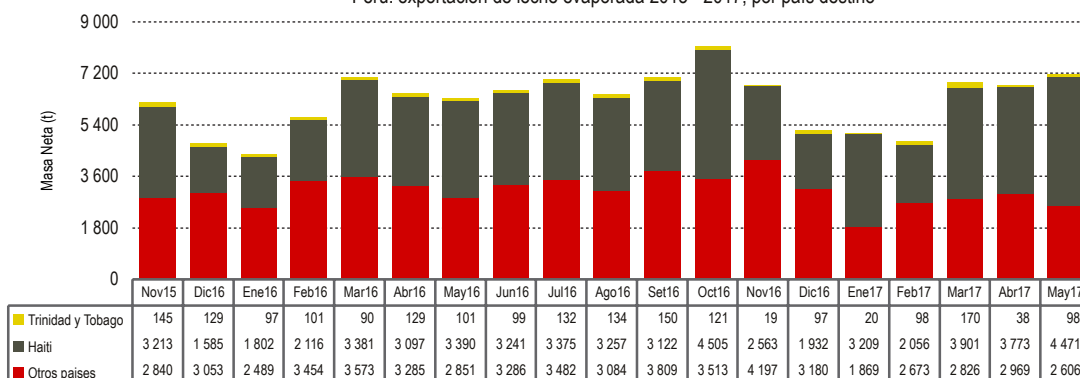
En el periodo enero-mayo de 2017 se exportaron productos mediante 573 partidas arancelarias, de las cuales en este boletín se considera 20, que corresponden a los productos mencionados en el párrafo anterior; dichas partidas arancelarias en su conjunto comprende un 59% del total exportado, alcanzando USD 1 193 millones.

En los gráficos siguientes, se presenta la evolución mensual de la masa neta exportada (toneladas) y valores unitarios promedio FOB (USD/t), en mercados de destino de los principales productos del ranking de exportaciones agrarias del Perú durante los últimos 18 meses. Así como, los precios en los principales mercados mayoristas de Estados Unidos, Canadá y Europa y cotizaciones internacionales de los principales commodities agrarios.

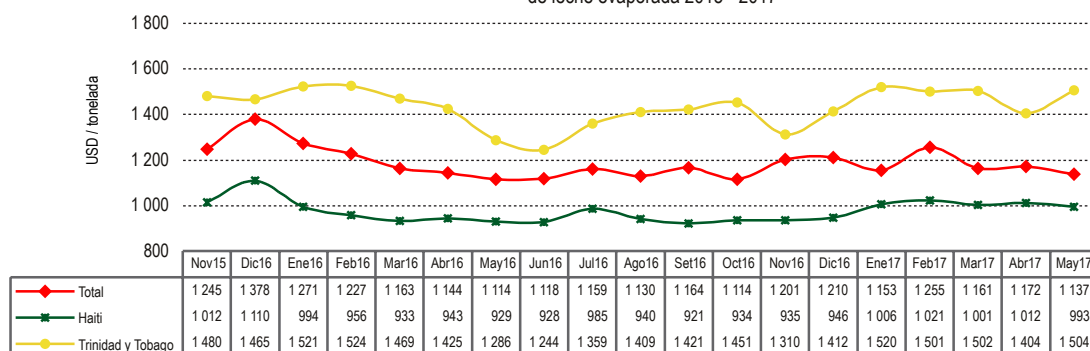


Leche evaporada

Perú: exportación de leche evaporada 2015 - 2017, por país destino



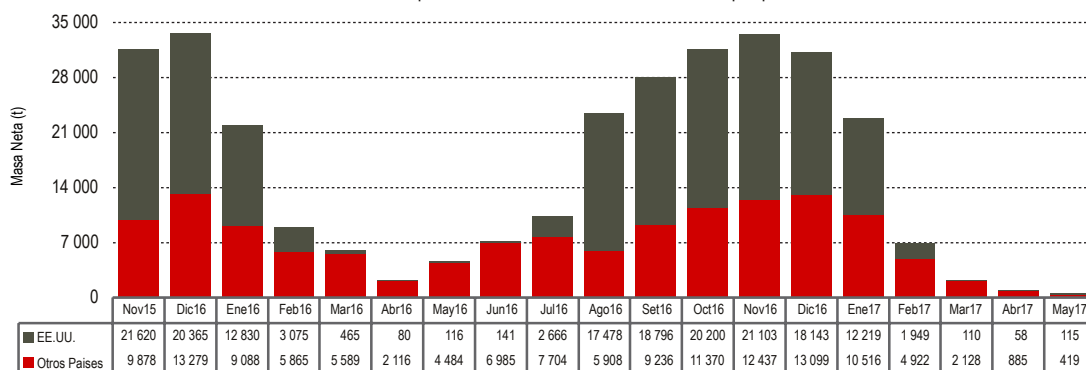
Perú: Valor unitario promedio FOB por principales destinos de exportación de leche evaporada 2015 - 2017



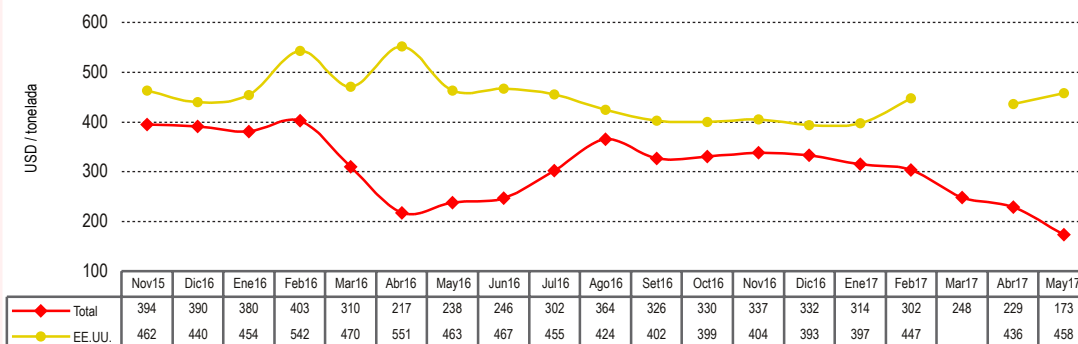


Cebolla

Perú: Exportación de cebolla fresca 2015 - 2017, por país destino



Perú: Valor unitario promedio FOB por principales destinos de exportación de cebolla fresca 2015 - 2017



Precio de Cebolla en mercados mayoristas

Origen	Variedad	Calibre	Unidad: US \$ / caja-sacos	
			12 mayo 2017	26 mayo 2017
Mercado: Mayorista de Miami				
Georgia 25 lb	Red Globe Type	jbo	11,00/12,00	11,00/12,00
Idaho-Oregon 25 lb	Red Globe Type	jbo	12,00/15,00	12,00/15,00
México 25 lb	Red Globe Type	jbo	11,00/12,00	11,00/12,00
Washington 25 lb	Red Globe Type	jbo	12,00/13,00	10,00/12,00
Canadá 50 lb	Yellow Globe Type	jbo	12,00/13,00	...
Chile 50 lb	Yellow Grano	jbo	13,00/14,00	...

sigue...



Cebolla
(continúa)

Origen	Variedad	Calibre	Unidad: US \$ / caja-sacos	
			12 mayo 2017	26 mayo 2017
Idaho-Oregon 50 lb	Yellow Spanish Hybrid	jbo	13,00/15,00	13,00/15,00
		col	14,00/16,00	14,00/16,00
México 50 lb	Yellow Grano	jbo	12,00/15,00	12,00/15,00
	Blanca	jbo lge	25,00/27,00 19,00/22,00	17,00/27,00 19,00/22,00
Texas 50 lb	Yellow Grano	jbo	13,00/15,00	13,00/15,00
Mercado: Mayorista de New York				
Canadá 25 lb	Red Globe Type	jbo	6,50/7,00	...
Idaho 25 lb	Red Globe Type	jbo	9,00	9,00
México 25 lb	Blanca Boilers	s/e	18,00/20,00	18,00/20,00
	Red Globe Type	jbo med	8,00 6,00/8,00	9,00 9,00
Washington 25 lb	Red Globe Type	jbo	7,00/10,00	8,00/10,00
		med	6,00/8,00	8,00/9,00
California 50 lb	Yellow Grano	jbo	14,00/16,00	14,00/16,00
	Blanca	jbo	...	22,00/24,00
Canadá 50 lb	Yellow Globe Type	s/e	10,00/12,00	10,00/12,00
Georgia 50 lb	Yellow Granex	jbo	...	14,00/16,00
	Yellow Granex Marked Sweet	jbo	15,00/16,00	...
Idaho 50 lb	Yellow Spanish Hybrid	jbo	...	12,00
Idaho-Oregon 50 lb	Yellow Spanish Hybrid	jbo	13,00/15,00	10,50/13,00
		col	...	15,00/16,00
México 50 lb	Yellow Grano	jbo	...	12,00
	Blanca	jbo	24,00/28,00	18,00/24,00
Texas 50 lb	Blanca	jbo	25,00	...
Washington 50 lb	Yellow Hybrid	jbo	13,00/14,00	11,00/14,00
		col	15,00/17,00	...

col : colosal


jbo : jumbo

med : medium

lge : large

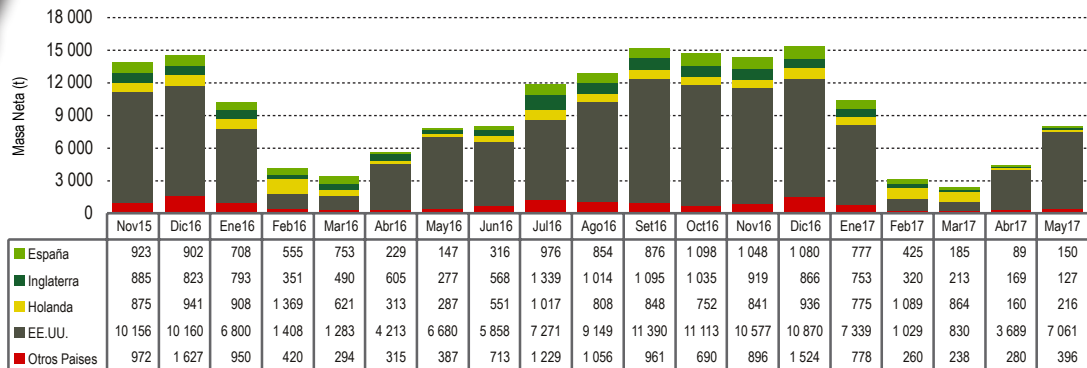
s/e : sin especificar

Fuente: USDA-Market News Com., 2017

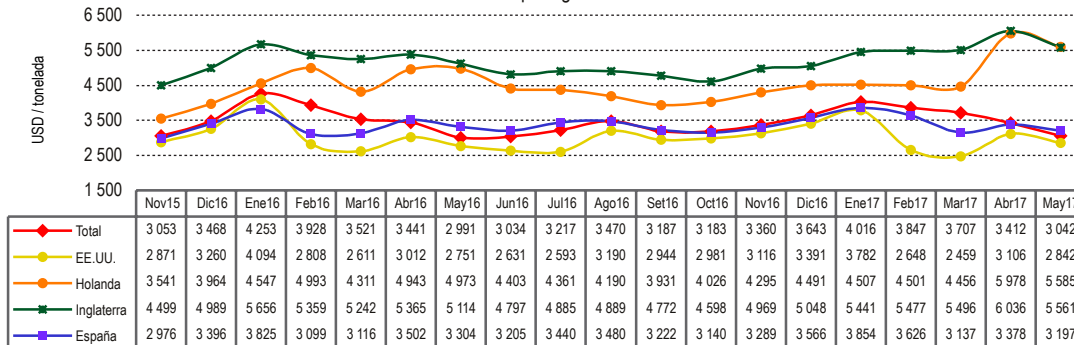


Espárrago

Perú: exportación de espárrago fresco 2015 - 2017, por país destino



Perú: Valor unitario promedio FOB por principales destinos de exportación de espárrago fresco 2015 - 2017



Precio de Espárrago en mercados mayoristas

Origen	Variedad	Calibre	Unidad: US \$ / caja 11 libras	
			12 mayo 2017	26 mayo 2017

Mercado Mayorista de Chicago

Perú	Verde	jbo	33,00/38,00	26,00
		lge	33,50/38,00	25,00/27,00
		sml	11,00/16,00	...
		std	31,00/36,00	20,00/27,00
		xlge	33,00/34,00	32,00
		Blanco	lge	57,00/58,00
		std	57,00/58,00	50,00

Washington	Verde	lge	27,00	...
		sml	20,00	14,00
		xlge	27,00	18,50

Mercado Mayorista de Miami

México	Verde	jbo	28,00/34,00	32,00/34,00
		lge	28,00/28,75	...
		std	27,00/28,00	...

sigue...



Espárrago

(continúa)

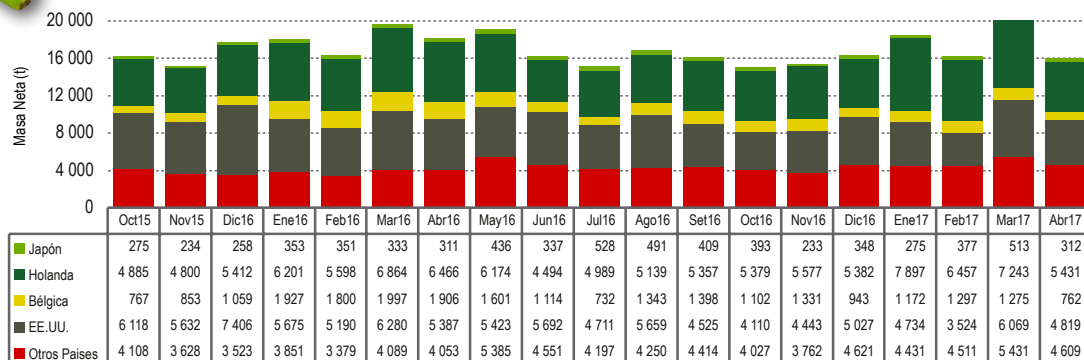
Origen	Variedad	Calibre	Unidad: US \$ / caja 11 libras	
			12 mayo 2017	26 mayo 2017
Perú	Verde	jbo	...	27,00/30,00
		lge	30,00/33,00	27,00/33,00
		std	27,00/31,00	25,00/30,00
		xlge	28,00/29,00	28,00/29,00
	Blanco	std	44,00/52,00	44,00/46,00
Mercado Mayorista de New York				
México	Verde	lge	30,00	...
Perú	Verde	jbo	...	28,00/32,00
		lge	28,00	28,00/30,00
		std	26,00	26,00/30,00
	Blanco	std	52,00	...
	Morado	std	48,00	...
Washington	Verde	jbo	32,00	25,00/35,00
		lge	30,00/32,00	28,00/30,00
		std	...	26,00/30,00

std : estándar jbo : jumbo med : medium lge : large xlge : extra large s/e : sin especificar
Fuente: USDA-Market News Com., 2017

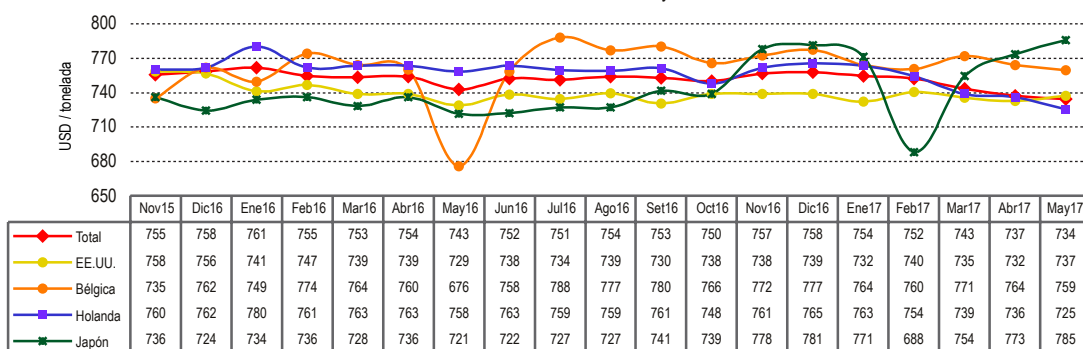


Banano

Perú: Exportación de banano tipo "Cavendish Valery" 2015 - 2017, por país destino



Perú: Valor unitario promedio FOB por principales destinos de exportación de banano "Cavendish Valery" 2015 - 2017



Precio de Banano en mercados mayoristas

Origen	Variedad	Calibre	Unidad: US \$ / caja 40 libras	
			12 mayo 2017	26 mayo 2017

Mercado Mayorista de Chicago

Colombia	s/e	s/e	16,00/19,00	17,00/19,00
Costa Rica	s/e	s/e	16,00/19,00	17,00/19,00
Guatemala	s/e	s/e	16,00/19,00	17,00/19,00
Honduras	s/e	s/e	17,00/19,00	17,00/19,70
México	s/e	s/e	16,00/19,00	17,00/19,00

Mercado Mayorista de Miami

Costa Rica	s/e	s/e	20,00	20,00
Guatemala	s/e	s/e	20,00	20,00
Honduras	s/e	s/e	20,00	20,00

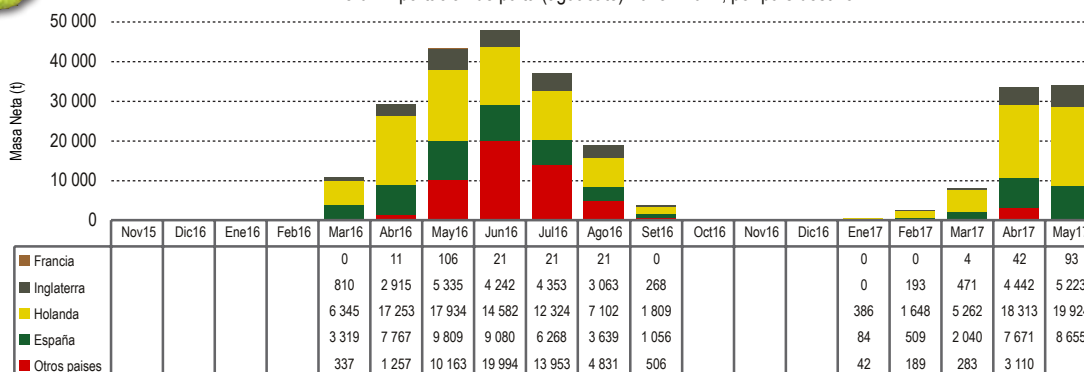
s/e: sin especificar

Fuente: USDA-Market News Com., 2017

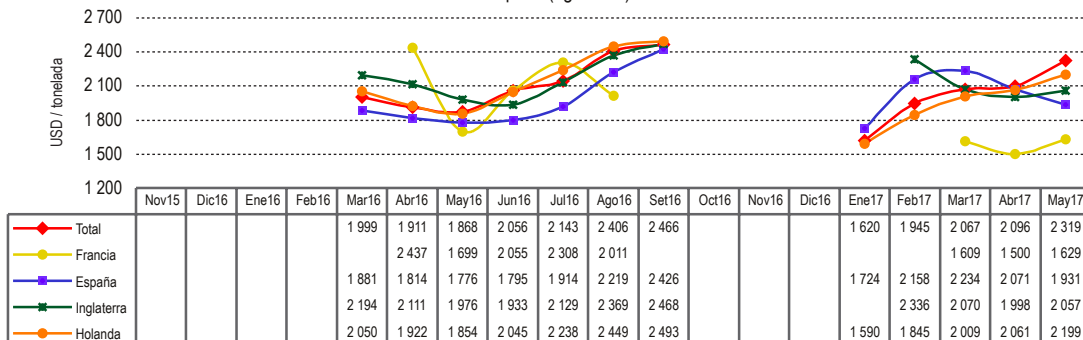


Palta

Perú: Exportación de palta (aguacate) 2015 - 2017, por país destino



Perú: Valor unitario promedio FOB por principales destinos de exportación de palta (aguacate) 2015 - 2017



Precio de Palta en mercados mayoristas

Origen	Variedad	Calibre	Unidad: US \$ / caja 20 lb (2 lyr)	
			12 mayo 2017	26 mayo 2017
Mercado Mayorista de New York				
Chile	Hass	40	52,00	32,00/40,00
		48	52,00	...
República Dominicana	Various Greenskin Varieties	22	...	50,00
México	Hass	36	54,00/64,00	52,00/60,00
		40	56,00/60,00	54,00/60,00
		48	57,00/60,00	55,00/62,00
		60	52,00/56,00	45,00/50,00
Perú	Hass	36	...	38,00/40,00
		40	...	36,00/40,00
		48	...	40,00

sigue...



Palta
(continúa)

Origen	Variedad	Calibre	Unidad: US \$ / caja 20 lb (2 lyr)	
			07 abril 2017	28 abril 2017

Mercado Mayorista de Los Angeles

California	Hass	32	54,00/59,00	55,00/59,00
		36	56,00/60,00	57,00/60,00
		40	55,00/60,00	...
		48	58,00/60,00	56,00/60,00
		60	48,00/52,00	48,00/52,00
		70	44,00/45,00	36,00/45,00
		84	30,00/36,00	30,00/32,00
México	Hass	32	...	50,00/52,00
		36	57,00/60,00	50,00/60,00
		40	57,00/58,00	52,00/58,00
		48	56,00/60,00	54,00/59,00
		60	46,00/48,00	46,00/48,00
		70	36,00/44,00	32,00/38,00
		84	30,00/32,00	28,00/32,00

Origen	Variedad	Calibre	Unidad: US \$ / caja 4 kg	
			12 mayo 2017	26 mayo 2017

Mercado Mayorista de New Convent Garden

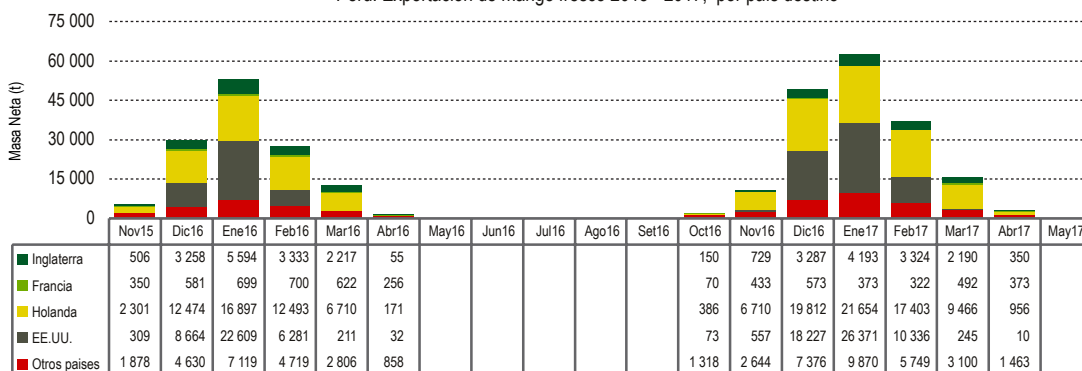
Perú	Fuerte	s/e	11,64	...
Sudáfrica	Fuerte	s/e	...	8,94
España	Reed	s/e	9,96	...

Fuente: USDA-Market News Com., 2017

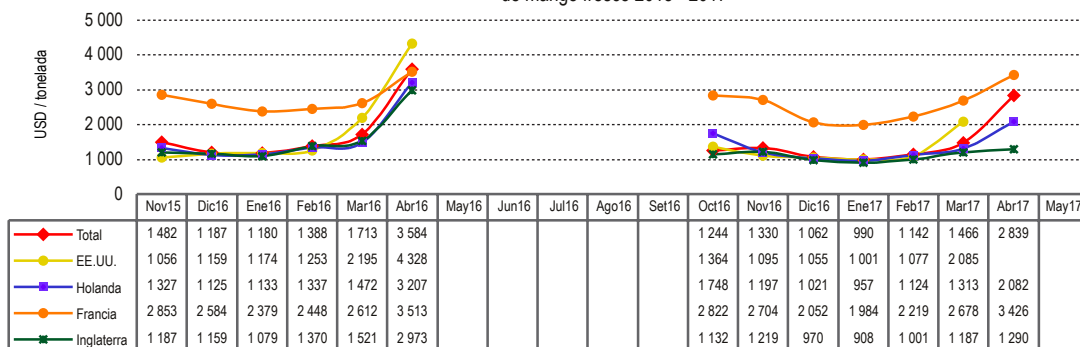


Mango

Perú: Exportación de mango fresco 2015 - 2017, por país destino



Perú: Valor unitario promedio FOB por principales destinos de exportación de mango fresco 2015 - 2017



Precio de Mango en mercados mayoristas

Origen	Variedad	Calibre	Unidad: US \$ / caja 4-4,5 kg (1 lyr)	
			12 mayo 2017	26 mayo 2017

Mercado Mayorista de Miami

Costa Rica	Tommy Atkins	7-8	5,00/7,00	5,00/7,00
Guatemala	Tommy Atkins	7-8	5,00/7,00	5,00/7,00
Haití	Francis (Francine)	9-10-12	8,00/9,00	10,00/12,00
México	Tommy Atkins	10	...	8,50/9,00
	Ataulfo	16	5,00/8,00	...
		18	5,00/8,00	7,00/8,00

Mercado Mayorista de New Covent Garden

Cote D'ivoire	Kent	s/e	...	8,42
Guatemala	Tommy Atkins	s/e	...	9,07


sigue...



Mango
(continúa)

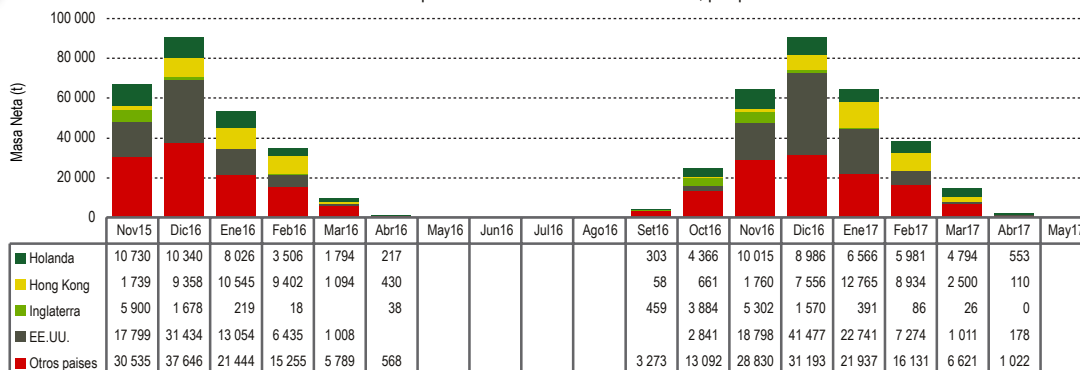
Origen	Variedad	Calibre	Unidad: US \$ / caja 4 kg (11yr)		
			12 mayo 2017	26 mayo 2017	
Mercado Mayorista de New York					
Costa Rica	Tommy Atkins	6-8	6,50/7,00	...	
		9	7,00/8,00	...	
República Dominicana	Banilejos	s/e	32,00	...	
México	Ataulfo	10	11,00/12,00	...	
		12	11,00/12,00	9,00/10,00	
		14	10,00/12,00	9,00/10,00	
		16	10,00/11,00	7,00/10,00	
		18	9,00/10,00	7,00/8,00	
		20	...	8,00	
		Haden	10	...	8,00
		Kent	7	...	7,00/8,00
			8	...	8,00
			10	...	7,00/8,00
		Tommy Atkins	6	7,00	8,00/9,00
			7-8-9	8,00/9,00	8,00/10,00
			10	7,50/8,50	8,00/8,50
			12	7,00/8,50	6,00/8,00

Fuente: USDA-Market News Com., 2017

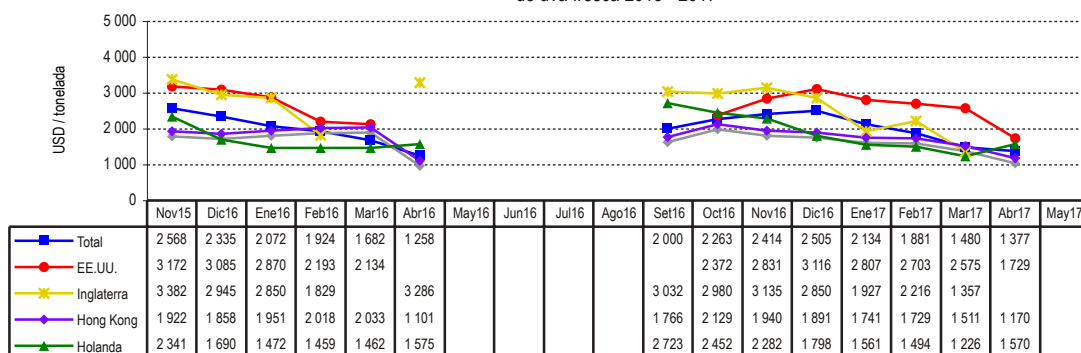


Uva

Perú: Exportación de uva fresca 2015 - 2017, por país destino



Perú: Valor unitario promedio FOB por principales destinos de exportación de uva fresca 2015 - 2017



Precio de Uva en mercados mayoristas

Origen	Variedad	Calibre	Unidad: US \$ / caja 18 lb	
			12 mayo 2017	26 mayo 2017

Mercado Mayorista de New York

California	Black Beauty Seedless	xlge	...	40,00/44,00
	Prime	xlge	...	40,00
	Sugraone	xlge	...	45,00/50,00
	Summer Royal	xlge	...	44,00
México	Black Seedless	jbo	40,00	36,00/40,00
		xlge	32,00	32,00
	Flame Seedless	lge	...	28,00
		lge-xlge	...	30,00
		med	...	26,00
		xlge	...	35,00/45,00

sigue...



Uva
(continúa)

Origen	Variedad	Calibre	Unidad: US \$ / caja 18 lb	
			12 mayo 2017	26 mayo 2017
Mexico	Perlette	jbo	55,00	55,00/65,00
		lge	...	26,00/30,00
		lge-xlge	...	26,00/32,00
		med	...	22,00/28,00
		xlge	50,00	30,00/54,00
	Summer Royal	jbo	...	34,00
		lge	...	24,00/30,00
		lge-xlge	...	32,00
		xlge	...	32,00/36,00

Origen	Variedad	Calibre	Unidad: US \$ / caja 19 lb	
			12 mayo 2017	26 mayo 2017

Mercado Mayorista de Los Angeles

California	Black Seedless	med-lge	...	28,00/32,00
	Flame Seedless	med	...	28,00/32,00
		sml-med	32,00/34,00	30,00/34,00
	Perlette	xlge	...	40,00/42,00
	Sugraone	lge	...	40,00/44,00
Chile	Crimson Seedless	jbo	29,00/30,00	...
		xlge	22,00/26,00	...
	Red Globe	lge	20,00/24,00	...
	Sweet Celebration	jbo	30,00/32,00	...
		xlge	25,00/30,00	...
	Thompson Seedless	jbo	48,00	...
		lge	30,00/35,00	...
xlge		35,00/40,00	...	
México	Flame Seedless	med	...	26,00/30,00
		sml-med	32,00/34,00	30,00/32,00
	Perlette	med	44,00/46,00	28,00/35,00
		med-lge	...	22,00/30,00
		sml	40,00/42,00	...
		sml-med	38,00/40,00	...
	White Seedless Type	lge	...	38,00/45,00
		med-lge	44,00/48,00	40,00/42,00
		sml-med	40,00/44,00	...

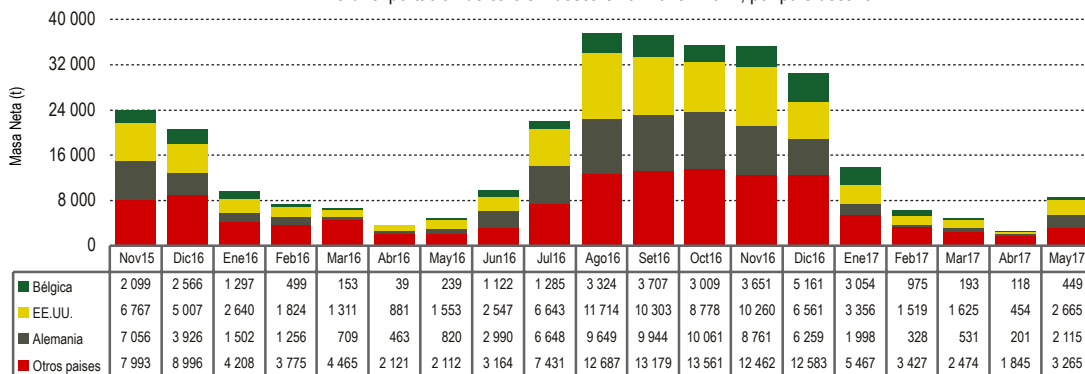
jbo: jumbo **med:** medium **lge:** large **xlge:** extra large **s/e:** sin especificar

Fuente: USDA-Market News Com., 2017

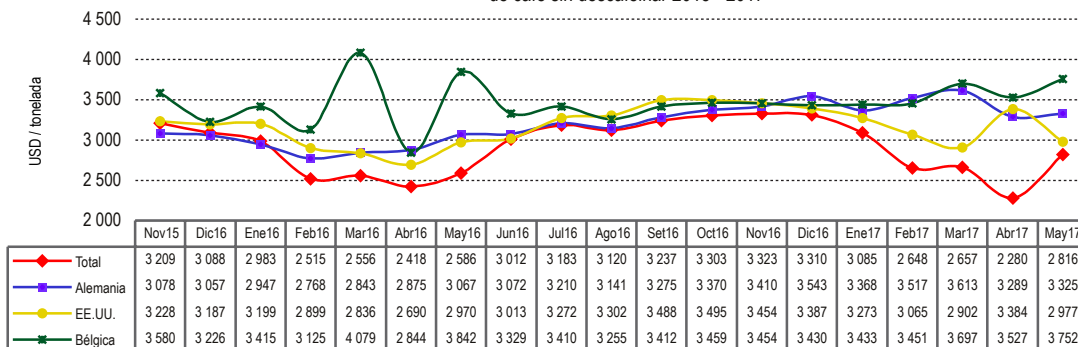


Café

Perú: exportación de café sin descafeinar 2015 - 2017, por país destino

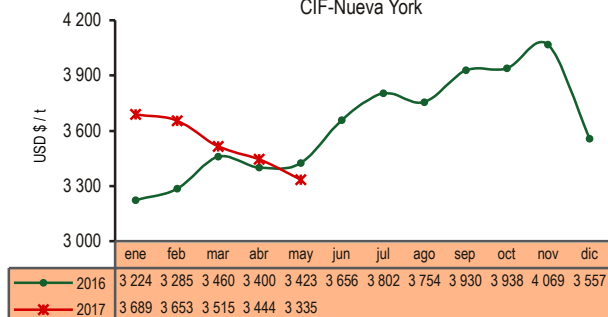


Perú: Valor unitario promedio FOB por principales destinos de exportación de café sin descafeinar 2015 - 2017




Cotización internacional

Café - Otros suaves Arábigos CIF-Nueva York



Fuente: BCRP

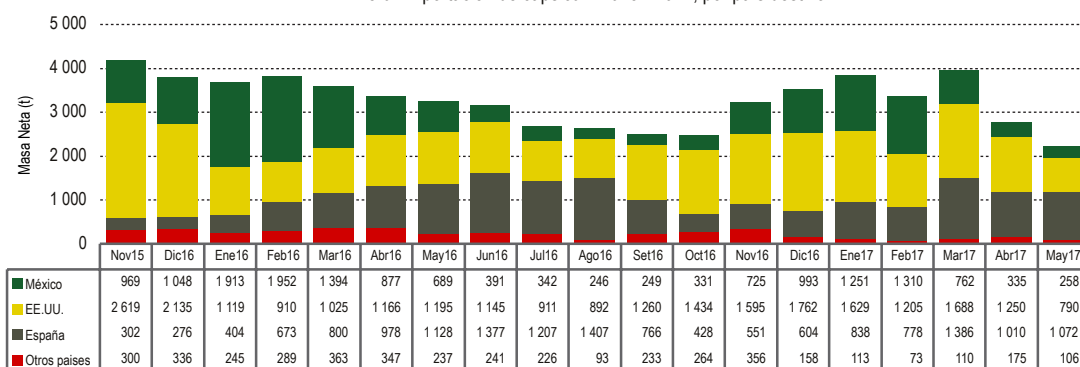
El precio del café en mayo, retrocedió como consecuencia de la incidencia del fortalecimiento del dólar estadounidense, la caída del real de Brasil, la baja del precio del petróleo, pronósticos de condiciones climáticas favorables para las principales zonas productoras de Brasil (primer productor mundial) y la menor frecuencia de compra por parte de los países importadores.



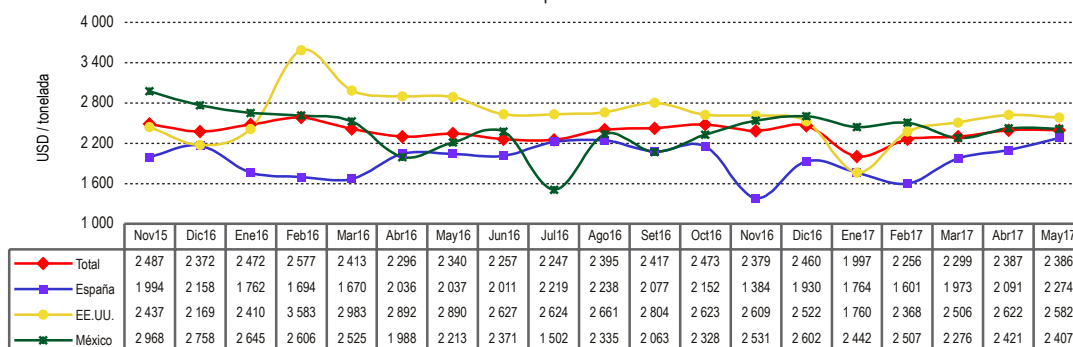
Frutos de los género Capsicum



Perú: Exportación de capsicum 2015 - 2017, por país destino



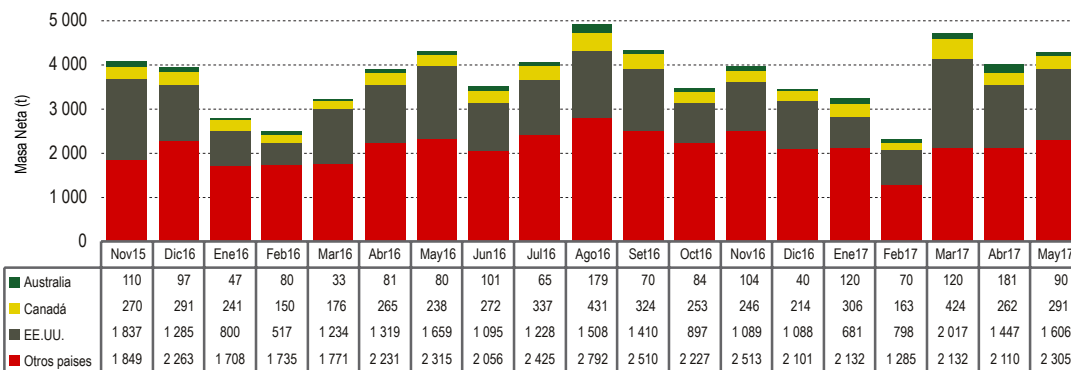
Perú: Valor unitario promedio FOB por principales destinos de exportación
de capsicum 2015 - 2017



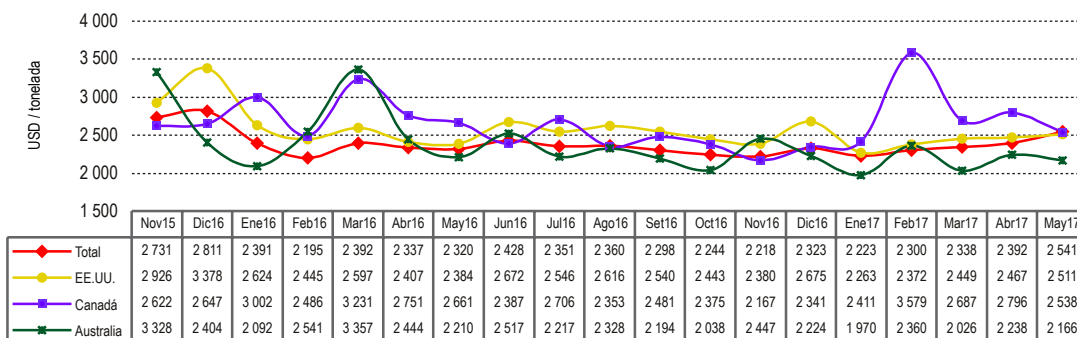


Quinua

Perú: Exportación de quinua 2015 - 2017, por país destino



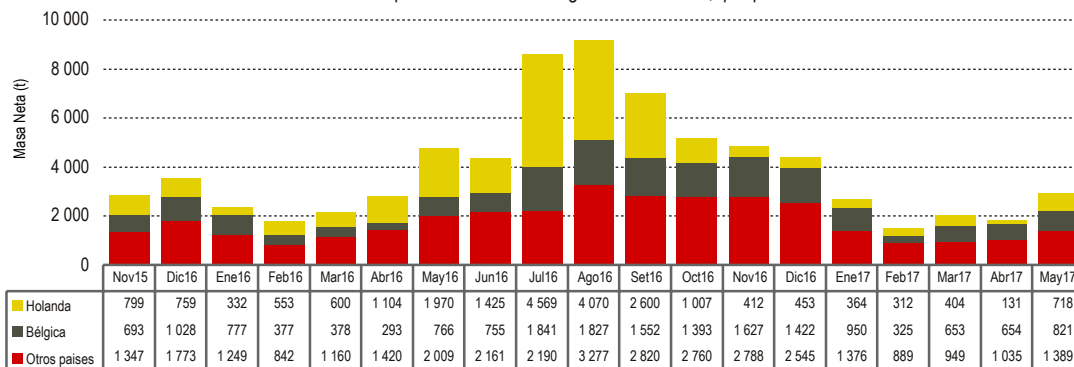
Perú: Valor unitario promedio FOB por principales destinos de exportación de quinua 2015 - 2017



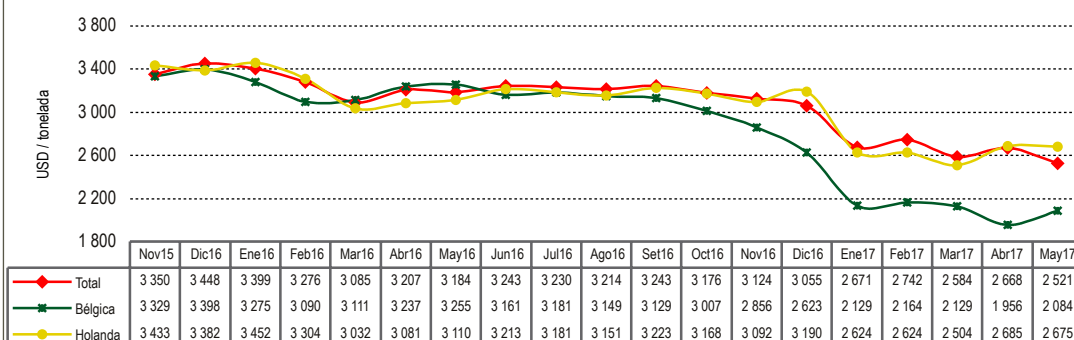


Cacao

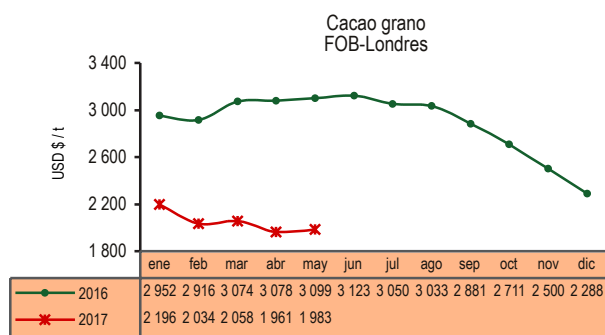
Perú: Exportación de cacao en grano 2015 - 2017, por país destino



Perú: Valor unitario promedio FOB por principales destinos de exportación de cacao en grano 2015 - 2017



Cotización internacional



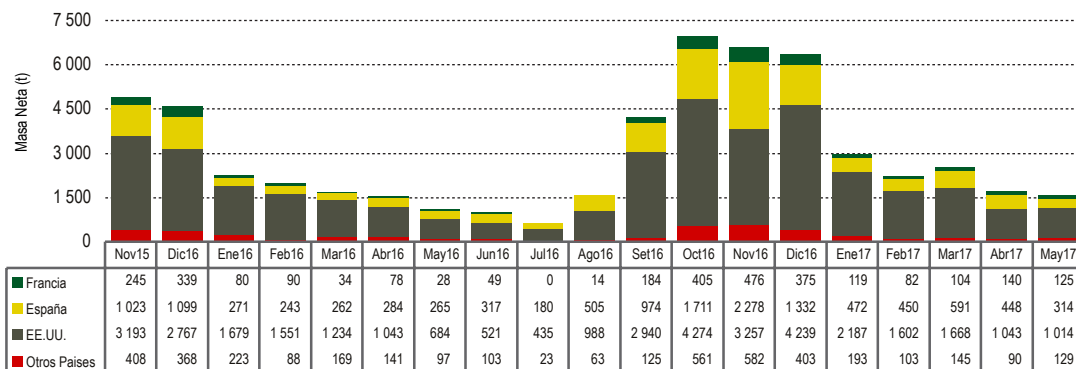
Fuente: ICCO

El alza del precio del cacao, en el mes de mayo se originó por el incremento en la producción en Costa de Marfil (primer productor mundial), las mayores compras especulativas realizadas por los fondos de inversión y la firme demanda por parte de los países importadores.

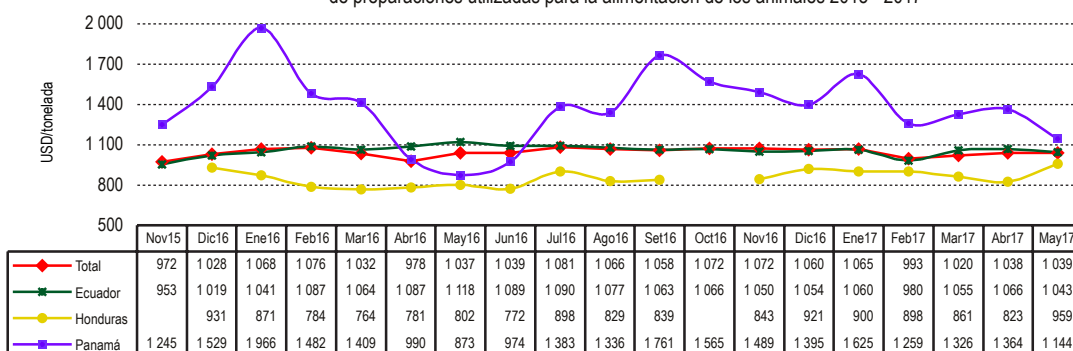


Alcachofa

Perú: exportación de alcachofa preparada 2015 - 2017, por país destino



Perú: Valor unitario promedio FOB por principales destinos de exportación de preparaciones utilizadas para la alimentación de los animales 2015 - 2017



Precio de Alcachofa en mercados mayoristas

Origen	Variedad	Calibre	Unidad: US \$ / caja	
			12 mayo 2017	26 mayo 2017

Mercado Mayorista de Los Angeles

California	Globe Thorned	12	32,00/36,00	32,00
	Green	18	32,00/46,00	32,00/46,00
		24	32,00/36,00	32,00
		Globe Thornless	Ige-lse	58,00
	Green			
	Globe Thornless	20	24,00/26,00	24,00/26,00
	Morada			

sigue...



Alcalchofa (continúa)

Origen	Variedad	Calibre	Unidad: US \$ / caja	
			12 mayo 2017	26 mayo 2017
México	Globe Thornless	20	24,00/26,00	24,00/26,00
	Morada	24	26,00	26,00
		30	28,00/30,00	28,00/30,00
Mercado Mayorista Miami				
California	Globe Thorned	12	46,00/48,00	46,00/48,00
	Green	15	34,00/36,00	34,00/36,00
		24	50,00/52,00	50,00/52,00
Mercado de San Francisco				
California	Globe	18	28,00/31,00	...
		24	28,00/32,00	35,00
		30	28,00/31,00	30,00/31,00
	Globe Green	18-24	30,00/31,00	38,00
		30-36	30,00/31,00	31,00/32,00
		48	10,00/12,00	...
		lge-lse	10,00/12,00	...
	sml-lse	42,00/44,00	...	
	Globe Thornless Green	15-18	...	34,00
		30	20,00	20,00/24,00

sml: small

med: medium

lge: large

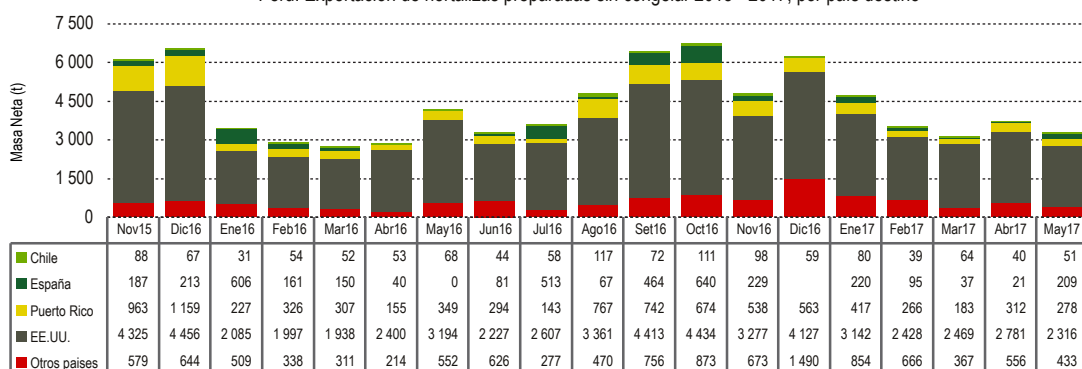
lse: suelto

Fuente: USDA-Market News Com., 2017

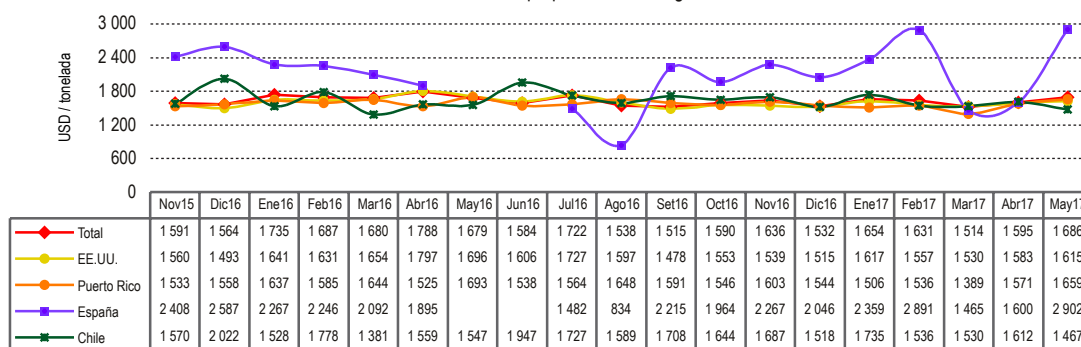


Hortalizas Preparadas

Perú: Exportación de hortalizas preparadas sin congelar 2015 - 2017, por país destino



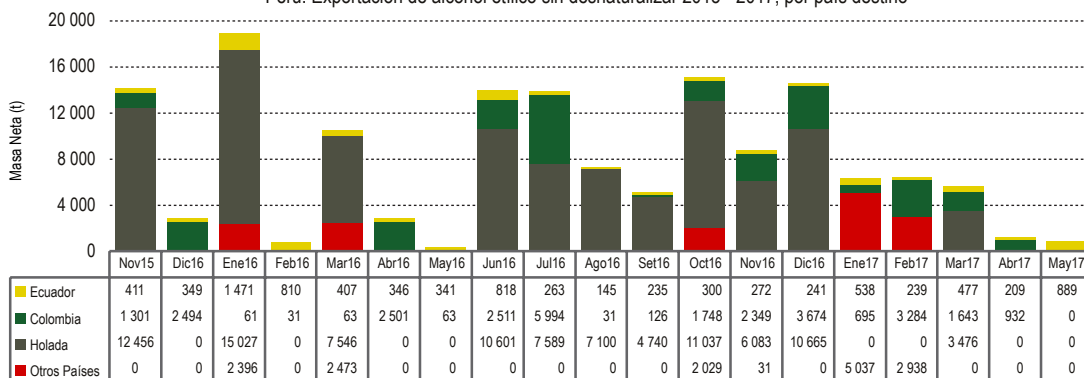
Perú: Valor unitario promedio FOB por principales destinos de exportación de hortalizas preparadas sin congelar 2015 - 2017



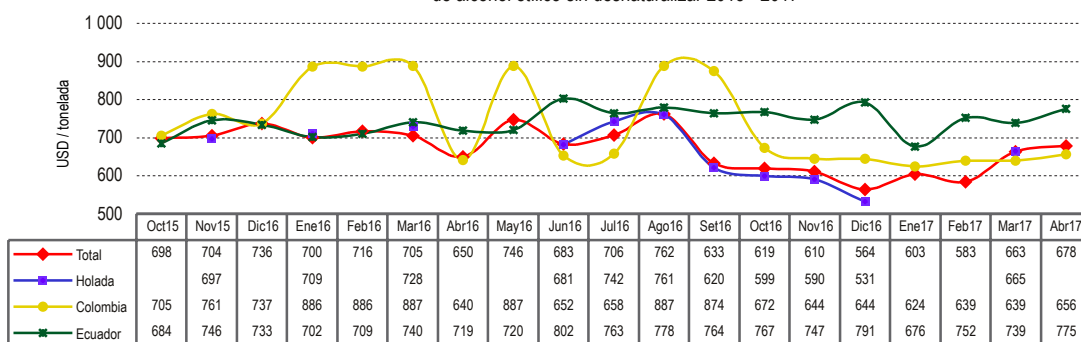


Alcohol

Perú: Exportación de alcohol etílico sin desnaturalizar 2015 - 2017, por país destino



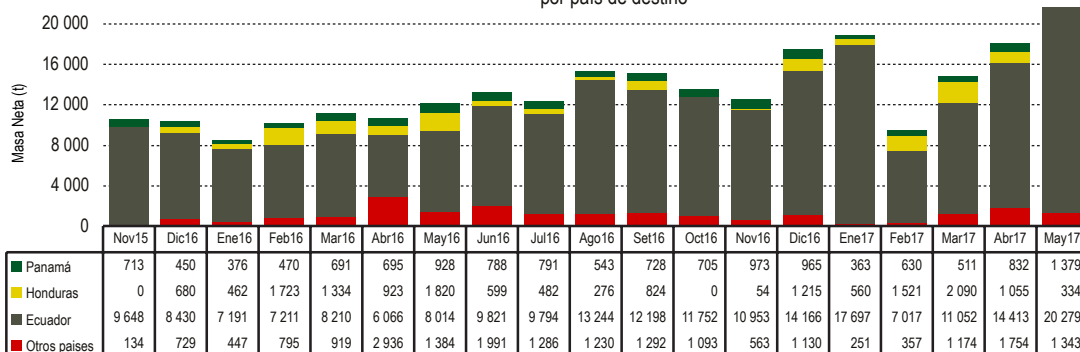
Perú: Valor unitario promedio FOB por principales destinos de exportación de alcohol etílico sin desnaturalizar 2015 - 2017



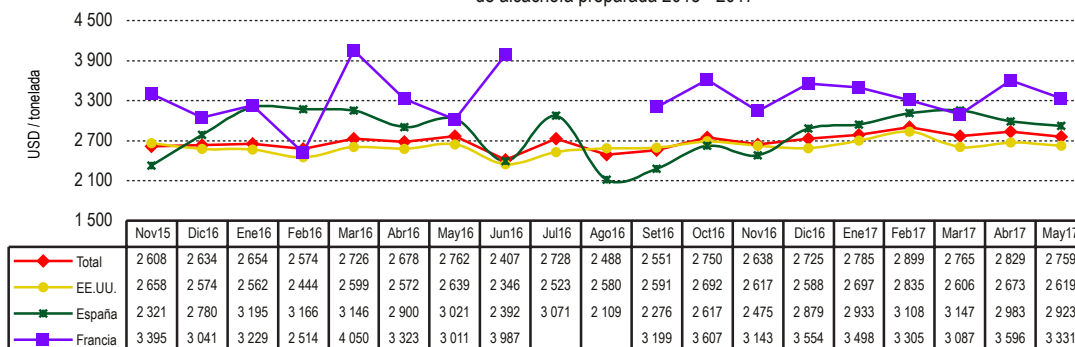


Preparaciones utilizadas para alimentación de los animales

Perú: Exportación de preparaciones utilizadas para la alimentación de los animales 2015 - 2017
por país de destino



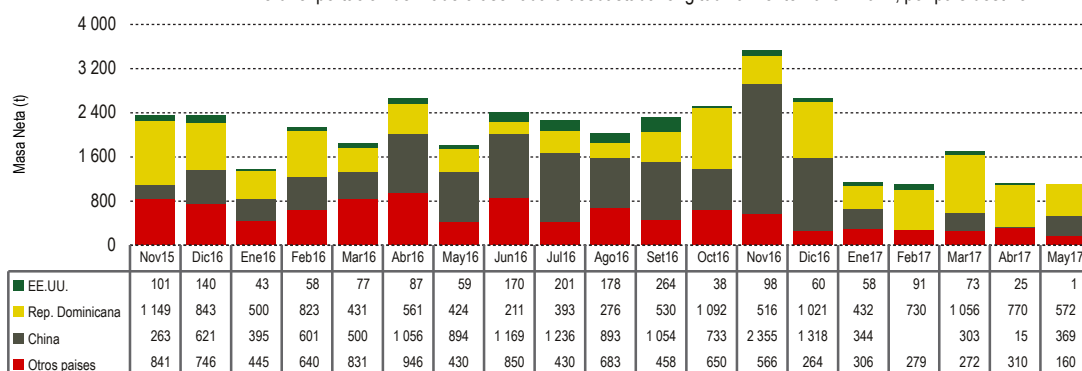
Perú: Valor unitario promedio FOB por principales destinos de exportación
de alcachofa preparada 2015 - 2017



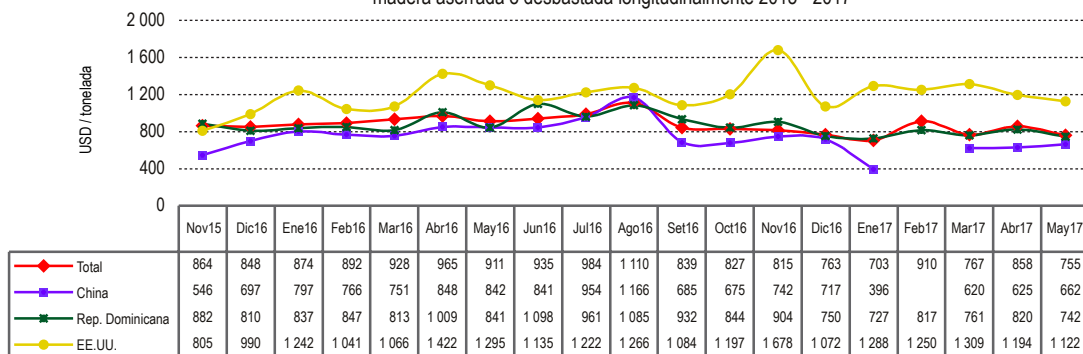


Madera aserrada o desbastada longitudinalmente

Perú: exportación de madera aserrada o desbastada longitudinalmente 2015 - 2017, por país destino



Perú: Valor unitario promedio FOB por principales destinos de exportación de madera aserrada o desbastada longitudinalmente 2015 - 2017





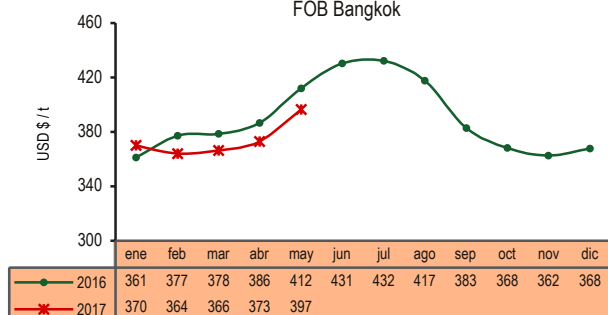
COTIZACIONES INTERNACIONALES de principales commodities agrarios

En mayo de 2017, en comparación con el mes anterior, los precios internacionales de los principales commodities agrarios (cacao, arroz, trigo, maíz, frijol de soya y aceite de soya), fueron impulsados por la firme demanda por parte de los países importadores y el mayor número de compras especulativas realizadas por los inversionistas. Por otro lado, los precios del café, azúcar contrato N° 5 y azúcar contrato N° 16, disminuyeron debido al incremento en la cotización del dólar estadounidense, así como, condiciones climáticas favorables suscitadas en las principales zonas productoras.



Arroz

Arroz Blanco Tailandés 15% g.q.
FOB Bangkok



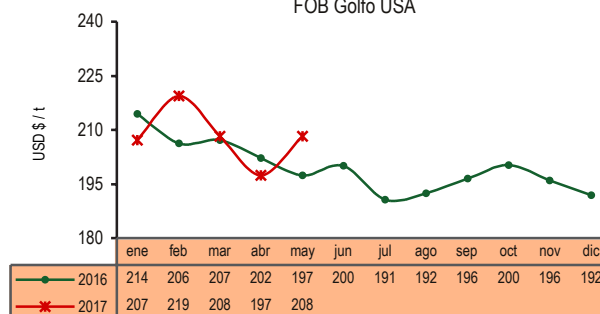
Fuente: ODEPA

El precio del arroz blanco tailandés (15% granos quebrados), en mayo subió 6%, en comparación al mes anterior, situación atribuible a la constante demanda por arroz de origen tailandés, al anuncio del gobierno de Bangladesh de no anular el cobro de derecho de aduana del 25% sobre las importaciones de arroz y la influencia del clima adverso en las principales zonas productoras de Estados Unidos.

Trigo



Trigo N°2 Hard Red Winter
FOB Golfo USA



Fuente: ODEPA

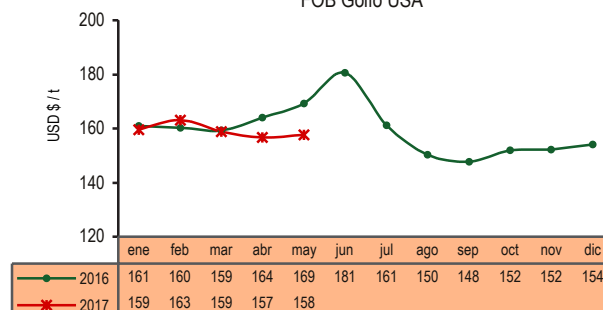
El incremento del precio del trigo duro, en el mes de mayo se explicó por la firme demanda principalmente por parte de Filipinas, Japón, México, Tailandia, Nigeria, Argelia y Corea del Sur; además de noticias de menores rendimientos en comparación a los alcanzados el año anterior en Estados Unidos, e información con respecto a que después de las fuertes heladas y lluvias, se tienen dificultades para encontrar trigo de alta calidad y alto nivel de proteína.



Maíz

Las menores siembras de maíz por parte de China y Estados Unidos, estimaciones efectuadas por el Consejo Internacional de Granos, con respecto a inventarios mundiales de maíz menores a los del año anterior y condiciones climáticas adversas que podrían retrasar las cosechas en Estados Unidos, fueron los principales factores alcistas del precio del maíz US. N° 2

Maíz Amarillo US N°2
FOB Golfo USA

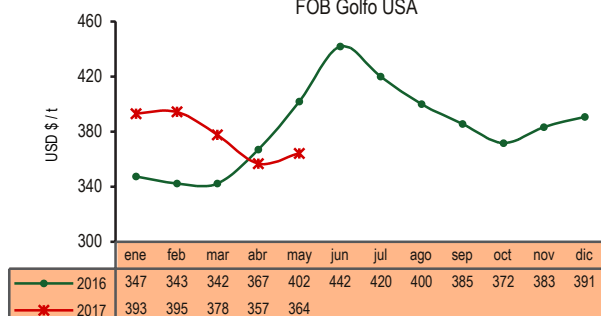


Fuente: FAO

Soya



Soya Amarilla US N°1
FOB Golfo USA



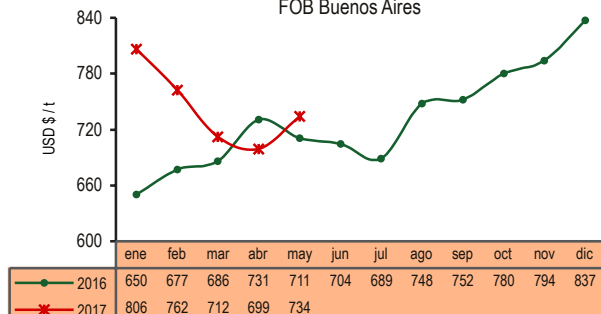
Fuente: FAO, ODEPA

En mayo, los precios del complejo soya (fríjol de soya y aceite de soya) se incrementaron como resultado del mayor número de compras especulativas realizadas por los fondos de inversión, aunado al temor generado en torno a las inundaciones suscitadas en las principales zonas productoras de soya en Estados Unidos.

También contribuyeron con el alza de los precios, perspectivas de una menor producción en Argentina y la firme demanda por parte de Holanda, China y México.

En mayo del 2017, con respecto al precio alcanzado en el mes anterior; los precios del complejo soya (fríjol de soya y aceite de soya) subieron 2% y 5%, respectivamente. Y en referencia al mes de mayo del año 2016, el precio del fríjol de soya bajó 9% y el del aceite de soya aumentó 3%.

Aceite de Soya Crudo
FOB Buenos Aires



Fuente: FAO, ODEPA



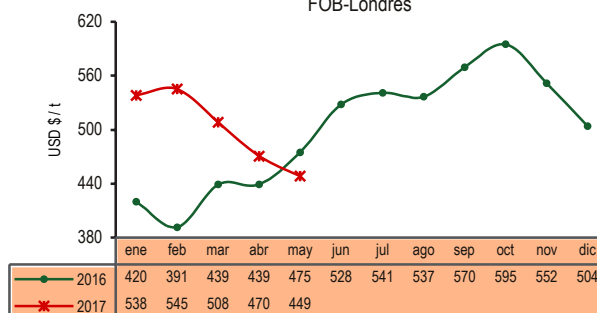
Azúcar

En mayo, continuó la tendencia bajista de los precios del azúcar contrato N° 5 y del azúcar contrato N° 16, debido a condiciones climáticas favorables acontecidas en las zonas productoras de caña en Brasil, así como por la desaceleración de las importaciones desde Myanmar, considerado como una ruta hacia China.

Además, incidieron en la baja del precio otros factores como: la contracción del precio del petróleo, la preocupación con respecto a un exceso de oferta a nivel mundial, y expectativas de una recuperación de la producción procedente de India y Tailandia.

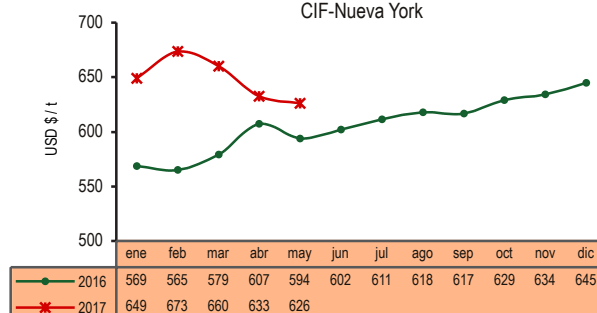
En comparación al mes anterior, en mayo del 2017, los precios del azúcar contrato N° 5 (blanca) y del azúcar contrato N° 16 (rubia) disminuyeron 5% y 1% respectivamente. Mientras que en referencia a los valores alcanzados en mayo del 2016, el precio del azúcar contrato N° 5 (blanca) bajó 6% y el del azúcar contrato N° 16 (rubia) aumentó 5%.

Azúcar Refinada Contrato N° 5
FOB-Londres



Fuente: BCRP, ODEPA

Azúcar Contrato N° 16
CIF-Nueva York




Fuente: BCRP, ODEPA




**Dirección General de Seguimiento y
Evaluación de Políticas - DGESEP**

Dirección de Estadística Agraria - DEA
Jr. Yauyos 258. Cercado de Lima

 209 -8800 (anexo 4261)

 siea@minagri.gob.pe

 www.minagri.gob.pe
siea.minagri.gob.pe