

Precios en **MERCADOS INTERNACIONALES** de Productos Agrarios

Nº: 11 | Año: 20 | Noviembre 2017



**“Precios en MERCADOS INTERNACIONALES
de Productos Agrarios”**

REPÚBLICA DEL PERÚ

Pedro Pablo Kuczynski Godard

Presidente Constitucional del Perú

MINISTERIO DE AGRICULTURA Y RIEGO

José Manuel Hernández Calderón

Ministro

VICEMINISTERIO DE POLÍTICAS AGRARIAS

Pablo Benjamín Quijandría Salmón

Viceministro

Dirección General de Seguimiento y Evaluación de Políticas

Christian Garay Torres

Director General

Dirección de Estadística Agraria

Manuel Eduardo Castro Larrea

Director

Autora:

Jackelin Mendieta

Coordinador:

Juan Santamaría

Diseño y diagramación digital:

Elva Castro Ballvé

Lima, Diciembre 2017



PRECIOS

de principales productos en mercados mayoristas de Estados Unidos, Canadá y Europa

Noviembre 2017

Esta publicación, brinda información de precios en mercados mayoristas de Estados Unidos, Canadá y Europa, para los principales productos de exportación agraria peruana, la cual servirá de orientación para realizar el seguimiento y evaluación de las tendencias del mercado, y apoyar la toma de decisiones de compra, en concordancia con las estacionalidades de productos y precios, entre otros factores.



Precio en mercados mayoristas

Origen	Variedad	Calibre	Unidad: US \$ / caja 19 lb	
			10 noviembre 2017	17 noviembre 2017

Mercado Mayorista de New York

California	Autumn King	lge	22,00/24,00	22,00/24,00
		med	...	22,00
		sml	...	16,00
		lge-xlge	...	27,00/28,00
		xlge	26,00/28,00	26,00/34,00
	Autumn Royal	jbo	28,00	...
		lge	18,00	16,00/18,00
		sml	18,00	...
		lge-xlge	...	26,00/28,00
		xlge	26,00/28,00	26,00/32,00
	Black Globe	xlge	...	20,00/24,00
	Crimson Seedless	lge-xlge	...	24,00/28,00
		xlge	...	34,00/35,00
	Scarlet Royal	jbo	28,00/30,00	...
		lge	18,00/22,00	20,00/22,00
		med	18,00	18,00
		xlge	22,00/28,00	24,00/30,00
	Sweet Celebration	jbo	30,00	...
		lge	20,00/22,00	...
		sml	18,00	...
xlge		23,00/28,00	26,00/28,00	

sigue...



Uva

(continúa)

Origen	Variedad	Calibre	Unidad: US \$ / caja 19 lb	
			10 noviembre 2017	17 noviembre 2017

Mercado Mayorista de Los Angeles

California	Black Seedless	jbo	28,00	28,00
		lge	...	14,00/16,00
		xlge	18,00/20,00	18,00/20,00
	Flame Seedless	med-lge	14,50/15,50	14,50/15,50
		Jubilee	lge	...
	Jubilee	xlge	19,50/21,50	19,50/21,50
		Red Globe	xlge	16,00/18,00
	White Seedless Type	lge	...	22,00/24,00
		xlge	18,50/20,50	18,50/20,50

jbo: jumbo **med:** medium **lge:** large **xlge:** extra large **s/e:** sin especificar
Fuente: USDA-Market News Com., 2017



Precio en mercados mayoristas

Origen	Variedad	Calibre	Unidad: US \$ / caja 11 libras	
			10 noviembre 2017	17 noviembre 2017
Mercado Mayorista de Chicago				
México	Verde	lge	28,00/30,00	24,00/32,00
		std	...	24,00
Perú	Verde	jbo	22,00/24,00	27,50
		lge	21,00/24,00	24,50/25,50
		med	22,00	...
		std	21,00/21,75	24,00/26,50
		xlge	22,00/24,00	...
	Blanco	lge	28,50/29,50	28,50/29,50
	std	28,50/29,50	26,50	
Mercado Mayorista de Miami				
Perú	Verde	jbo	23,00/27,00	23,00/26,00
		lge	19,00/25,00	19,00/28,00
		std	21,00/22,00	21,00/28,00
		xlge	19,00	19,00
	Blanco	std	27,00/29,50	27,00/29,50
Mercado Mayorista de New York				
México	Verde	jbo	20,00/24,00	22,00/24,00
		lge	18,00/24,00	22,00/28,00
		std	20,00/24,00	22,00/24,00
Perú	Verde	jbo	24,00	18,00/26,00
		lge	18,00/24,00	20,00/26,00
		std	18,00/24,00	20,00/26,00
		xlge	18,00/24,00	22,00/24,00
	Blanco	lge	35,00/36,00	32,00/36,00

std : estándar jbo : jumbo med : medium lge : large xlge : extra large s/e : sin especificar
Fuente: USDA-Market News Com., 2017



Precio en mercados mayoristas

Origen	Variedad	Calibre	Unidad: US \$ / caja 20 lb (2 lyr)	
			10 noviembre 2017	17 noviembre 2017

Mercado Mayorista de New York

Chile	Hass	50	...	28,00/30,00
		60	30,00/36,00	24,00/28,00
		70	32,00/36,00	20,00/28,00
República Dominicana	Various Greenskin Varieties	40	38,00/40,00	34,00
		12	...	14,00
		16	18,00/20,00	18,00
		18	16,00/20,00	18,00/23,00
		20	15,00/20,00	18,00/23,00
		22	18,00/20,00	18,00/22,00
		24	15,00/20,00	18,00/24,00
México	Hass	32	51,00/58,00	42,00/52,00
		36	51,00/55,00	45,00/52,00
		40	50,00/55,00	44,00/52,00
		48	42,00/50,00	38,00/48,00
		60	35,00/40,00	31,00/34,00

Mercado Mayorista de Los Angeles

México	Hass	32	...	53,00/54,00
		36	60,00/62,00	...
		40	50,00/52,00	50,00/52,00
		48	42,00/48,00	36,00/45,00
		60	32,00/40,00	30,00/36,00
		70	25,00/35,00	25,00/29,00
		84	18,00/26,00	18,00/23,00

Origen	Variedad	Calibre	Unidad: US \$ / caja 4 kg	
			10 noviembre 2017	17 noviembre 2017

Mercado Mayorista de New Convent Garden

Sudáfrica	Bacon	s/e	...	9,22
------------------	-------	-----	-----	------

Fuente: USDA-Market News Com., 2017



Precio en mercados mayoristas

Origen	Variedad	Calibre	Unidad: US \$ / caja sacos	
			10 noviembre 2017	17 noviembre 2017

Mercado Mayorista de Los Ángeles

Argentina 5 lb	s/e	lge	...	26,00/28,00
México 5 lb	s/e	lge	20,00/24,00	20,00/24,00
Perú 5 lb	s/e	lge	22,00/26,00	22,00/26,00
Uruguay 5 lb	s/e	lge	...	22,00/26,00

Mercado Mayorista de Miami

Argentina 5 lb	s/e	lge	24,00/29,00	24,00/32,00
--------------------------	-----	-----	-------------	-------------

Mercado Mayorista de New Covent Garden

Argentina 125 lb	s/e	s/e	...	1,32
Perú 125 g	s/e	s/e	...	1,65

std : estándar **jbo** : jumbo **med** : medium **lge** : large **xlge** : extra large **s/e** : sin especificar
Fuente: USDA-Market News Com., 2017



Precio en mercados mayoristas

Origen	Variedad	Calibre	Unidad: US \$ / caja 4-4,5 kg (1 lyr)	
			10 noviembre 2017	17 noviembre 2017

Mercado Mayorista de Miami

Ecuador	Ataulfo	14	11,00/12,00	11,00/12,00
		16	11,00/12,00	10,00/12,00
	Tommy Atkins	8	10,00/11,00	8,00/11,00
		9	10,00/11,00	8,00/11,00
		12	...	8,00/11,00

Origen	Variedad	Calibre	Unidad: US \$ / caja 4 kg (1 lyr)	
			10 noviembre 2017	17 noviembre 2017

Mercado Mayorista de New York

Brasil	Tommy Atkins	6	9,00/11,00	...	
		7	9,00/11,00	9,00/10,00	
		8	9,00/11,00	9,00/10,00	
		9	9,00/11,00	9,00/10,00	
		10	8,00/11,00	8,00/11,00	
		12	7,00/11,00	9,00/10,00	
		14	...	7,00	
Ecuador	Ataulfo	12	13,00	13,00/14,00	
		14	12,00	12,00/14,00	
		16	12,00/14,00	11,00/14,00	
		18	10,00/11,00	9,00/11,00	
		20	7,00/8,00	5,00/12,00	
		22	7,00	...	
	24	7,00	...		
		Tommy Atkins	7	9,00	9,50/10,00
			8	9,00	8,00/10,00
			9	9,00	8,00/10,00
	10		...	7,50/8,00	
		12	...	6,00/10,00	

Fuente: USDA-Market News Com., 2017



Precio en mercados mayoristas

Origen	Variedad	Calibre	Unidad: US \$ / caja 40 libras	
			10 noviembre 2017	17 noviembre 2017
Mercado Mayorista de Chicago				
Colombia	s/e	s/e	16,00	16,00
Costa Rica	s/e	s/e	16,00/17,00	16,00/17,00
Guatemala	s/e	s/e	16,00/17,00	16,00/17,00
Honduras	s/e	s/e	16,00/17,00	16,00/17,00
México	s/e	s/e	16,00	16,00
Mercado Mayorista de Miami				
Costa Rica	s/e	s/e	16,00/20,00	16,00/20,00
Guatemala	s/e	s/e	16,00/20,00	16,00/20,00
Honduras	s/e	s/e	16,00/20,00	16,00/20,00

s/e: sin especificar

Fuente: USDA-Market News Com., 2017



Precio en mercados mayoristas

Origen	Variedad	Calibre	Unidad: US \$ / caja 23 lb	
			10 noviembre 2017	17 noviembre 2017

Mercado Mayorista de Los Angeles

California	Globe Thorned	12	26,00/29,00	29,00
	Green	18	25,00/29,00	29,00
		24	25,00/28,00	28,00
	Globe Thornless	med-lse	32,00	32,00
	Green	sml-lse	32,00	32,00

Mercado Mayorista de Miami

California	Globe Thorned	12	46,00/48,00	46,00/48,00
	Green	15	34,00/36,00	34,00/36,00
		18	46,00/48,00	46,00/48,00

Mercado de San Francisco

California	Globe Green	18	38,50	40,00
		24	36,00	...
		30	30,50	...
		36	30,50	...
		med-lse	32,00	...
	Globe	18	24,00	24,00
		24	24,00	24,00/46,00
		30	16,00	16,00/44,00
		36	16,00	16,00
	Globe Thornless	30	15,00/16,00	15,00/16,00
	Green			

sml: small **med:** medium **lge:** large **lse:** suelto

Fuente: USDA-Market News Com., 2017



Precio en mercados mayoristas

Origen	Variedad	Calibre	Unidad: US \$ / caja-sacos	
			10 noviembre 2017	17 noviembre 2017

Mercado: Mayorista de Miami

Idaho-Oregon 25 lb	Red Globe Type	jbo	15,00/17,00	15,00/17,00
Washington 25 lb	Red Globe Type	jbo	15,00/16,00	15,00/16,00
Colorado 50 lb	Yellow Hybrid	jbo	17,00/18,00	17,00/18,00
Idaho-Oregon 50 lb	Yellow Spanish Hybrid	jbo	18,00/20,00	18,00/20,00
	Blanca	jbo	32,00/34,00	32,00/34,00
México 50 lb	Blanca	jbo	30,00/31,00	30,00/31,00
Nevada 50 lb	Yellow Hybrid	jbo	18,00/20,00	18,00/20,00
	Blanca	jbo	35,00/38,00	35,00/38,00
Washington 50 lb	Yellow Hybrid	jbo	18,00/20,00	18,00/20,00

Mercado: Mayorista de New York

Canadá 25 lb	Red Globe Type	jbo	11,00	11,00/12,00
		med	8,00/10,00	8,00/10,00
Idaho 25 lb	Blanca Boilers	s/e	20,00/24,00	20,00/24,00
Holanda 25 lb	Red Globe Type	jbo	...	12,00
		med	14,00	14,00/16,00
Nueva York 25 lb	Red Globe Type	jbo	11,00/13,00	11,00/13,00
		med	8,00/10,00	8,00/10,00
		sml	...	6,00
Washington 25 lb	Red Globe Type	jbo	11,00/13,00	10,50/12,00
		med	10,00	10,00/11,00

sigue...



Cebolla
(continúa)

Origen	Variedad	Calibre	Unidad: US \$ / caja-sacos	
			10 noviembre 2017	17 noviembre 2017
Canadá 50 lb	Yellow Globe Type	col	17,00	17,00
		jbo	14,00/16,00	14,50/16,00
Idaho 50 lb	Blanca Yellow Spanish Hybrid	jbo	28,00/30,00	26,00/30,00
		col	...	19,00
		jbo	16,00/17,00	17,00
Nevada 50 lb	Blanca	jbo	34,00	35,00/40,00
Nueva York 50 lb	Yellow Globe Type	jbo	14,00	15,00
Oregon 50 lb	Yellow Hybrid	col	18,00/19,00	16,00/19,00
		jbo	15,00/17,00	15,00/17,00
		super col	20,00	...
	Blanca	jbo	...	26,00/30,00
España 50 lb	Blanca	jbo	26,00	...
Utah 50 lb	Yellow Spanish Hybrid	jbo	...	16,00/18,00
Washington 50 lb	Yellow Hybrid	jbo	15,00/16,00	15,00/16,00
	Blanca	jbo	24,00/26,00	28,00/32,00

col : colosal jbo : jumbo med : medium lge : large s/e : sin especificar

Fuente: USDA-Market News Com., 2017



Precio en mercados mayoristas

Origen	Variedad	Calibre	Unidad: US \$ / caja-sacos	
			10 noviembre 2017	17 noviembre 2017

Mercado: Mayorista de Los Ángeles

Australia 10 kg	MMinneola	36	22,00/23,00	...
		45	22,00/23,00	...
		60	17,00/18,00	...
		63	16,50/17,50	...
Perú 10 kg	Minneola	28	16,00/17,00	...
		32	16,00/17,00	...
		40	16,00/17,00	...
		45	16,00/17,00	...

Mercado: Mayorista de New York

Perú 10 kg	Minneola	30	...	14,00/16,00
----------------------	----------	----	-----	-------------

Fuente: USDA-Market News Com., 2017



Precio en mercados mayoristas

Origen	Variedad	Calibre	Unidad: US \$ / caja (11yr)	
			10 noviembre 2017	17 noviembre 2017

Mercado: Mayorista de Chicago

Florida	Morada	18	45,00	45,00
		20	45,00	45,00
		24	45,00	45,00
		28	45,00	45,00
		36	45,00	45,00
		40	45,00	45,00

Fuente: USDA-Market News Com., 2017



Precio en mercados mayoristas

Origen	Variedad	Calibre	Unidad: US \$ / caja-sacos (38 lb)	
			10 noviembre 2017	17 noviembre 2017

Mercado: Mayorista de Miami

Arizona	s/e	165	33,00/34,00	33,00/34,50
		200	33,00/34,00	33,00/34,00
California	s/e	115	32,00/34,00	32,00/34,00
		140	37,00/41,00	37,00/41,00
		165	32,00/34,00	32,00/34,00
		200	32,00/34,00	32,00/34,00
México	s/e	165	28,00/30,00	28,00/30,00
		165	24,00/26,00	24,00/26,00

Origen	Variedad	Calibre	Unidad: US \$ / caja-sacos (8kg-15 kg)	
			10 noviembre 2017	17 noviembre 2017

Mercado: Mayorista de New Covent Garden

Turquía 8 kg	s/e	lge	...	14,48
España 10 kg	s/e	lge	...	18,43

Origen	Variedad	Calibre	Unidad: US \$ / caja-sacos (15 kg)	
			10 noviembre 2017	17 noviembre 2017

Mercado: Mayorista de Rotterdam

España	s/e	70	16,91/21,00	18,25/20,60
		80	18,08/20,41	19,42/21,19
		90	19,25/20,41	17,07/20,60
		100	18,66/21,00	17,07/24,72
		120	18,08/21,00	16,48/23,54
		140	16,91/19,83	16,48/18,83

Fuente: USDA-Market News Com., 2017



Precio en mercados mayoristas

Origen	Variedad	Calibre	Unidad: US \$ / caja 30 lb	
			10 noviembre 2017	17 noviembre 2017

Mercado: Mayorista de Los Ángeles

China	Blanco	jbo	46,00/65,00	46,00
	Morado	jbo	46,00/70,00	46,00
México	Blanco	col	69,00	69,00
		jbo	60,00	60,00
		super col	72,00	72,00
		super jbo	66,00	66,00
	Morado	col	50,00/52,00	50,00

Mercado: Mayorista de New York

California	Blanco	10	80,00/83,00	80,00/83,00
		11	80,00/83,00	80,00/83,00
China	Blanco	5	40,00/46,00	38,00/44,00
		jbo	40,00/42,00	...
México	Blanco	9	...	75,00
		10	...	75,00
		11	75,00/85,00	...
España	Blanco	s/e	65,00/70,00	45,00/75,00

Origen	Variedad	Calibre	Unidad: US \$ / caja 5 kg	
			10 noviembre 2017	17 noviembre 2017

Mercado: Mayorista París

España	Blanco	s/e	2,90/3,25	2,92/3,30
	Morado	s/e	3,01/3,48	3,03/3,53
Francia	Morado	s/e	8,12/9,29	8,17/9,42

Fuente: USDA-Market News Com., 2017



Precio en mercados mayoristas

Origen	Variedad	Calibre	Unidad: US \$ / caja-sacos 1 lb	
			10 noviembre 2017	17 noviembre 2017

Mercado: Mayorista de Miami

Guatemala	s/e	s/e	4,00/5,00	4,00/5,00
Perú	s/e	s/e	4,00/5,00	4,00/5,00

Origen	Variedad	Calibre	Unidad: US \$ / caja-sacos 1 kg	
			10 noviembre 2017	17 noviembre 2017

Mercado: Mayorista de New York

Colombia	s/e	12	13,50	13,50
Israel	s/e	12	18,00	18,00
México	s/e	12	10,00/12,00	10,00/12,00

Fuente: USDA-Market News Com., 2017



COTIZACIONES INTERNACIONALES

de principales commodities agrarios

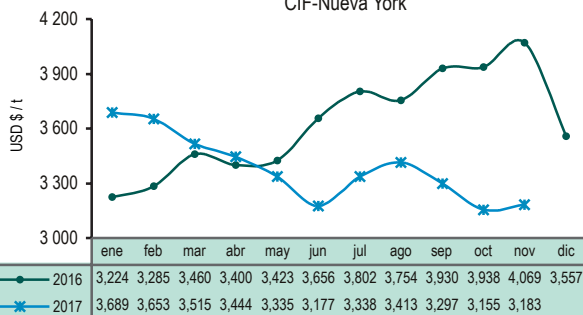
Noviembre 2017

En el mes de noviembre de 2017, en comparación con el mes anterior, los precios internacionales de principales commodities agrarios tales como: café, cacao, arroz, trigo, frijol de soya, aceite de soya, azúcar contrato N° 5 y azúcar contrato N° 16, fueron impulsados por la firme demanda global y condiciones climáticas desfavorables suscitadas en las principales zonas productoras. Por otro lado, el precio del maíz registró un leve retroceso, básicamente por los amplios inventarios mundiales y el mayor número de ventas especulativas realizadas por los inversionistas.



Café

Café - Otros suaves Arábigos
CIF-Nueva York



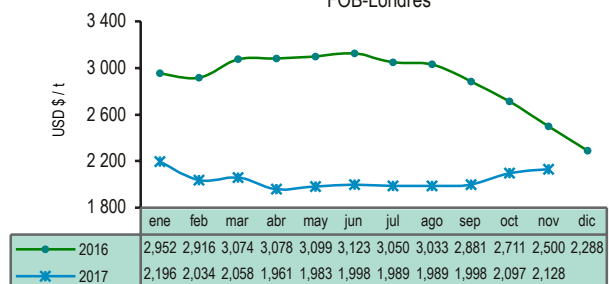
Fuente: BCRP

En noviembre, el precio del café subió por la desaceleración de las ventas por parte de los cafetaleros brasileños, aunada a los problemas generados por la fuerte sequía y una plaga de escarabajos que redujeron los inventarios de los granos de calidad de exportación de Brasil para este año, sin embargo, cosechas mejores a las esperadas procedentes de Vietnam, limitaron un mayor incremento del precio del aromático.



Cacao

Cacao grano
FOB-Londres



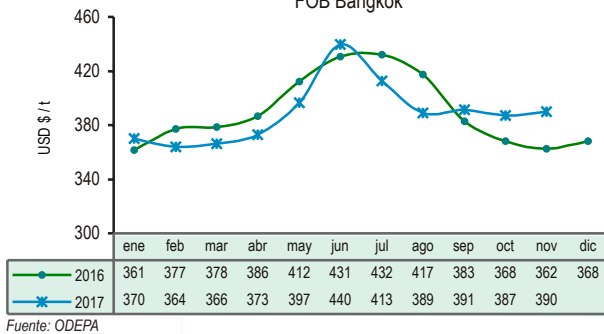
Fuente: ICCO

El precio del cacao en noviembre subió por la incidencia de condiciones climáticas adversas acontecidas en las zonas productoras de América Latina y África, además de la firme demanda por parte de los países importadores, principalmente desde Asia, a pesar de la desaceleración económica en dicho continente.



Arroz

Arroz Blanco Tailandés 15% g.q.
FOB Bangkok

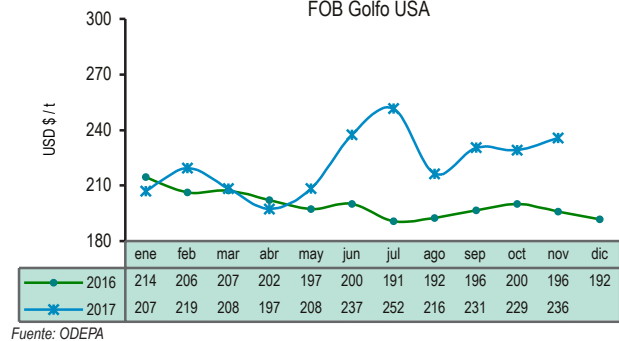


El incremento del precio del petróleo, la firme demanda por parte de los países de la Unión Europea e Irak y la menor oferta por parte de Bangladesh y Corea del Sur; fueron los principales elementos alcistas del precio del arroz blanco tailandés (15% granos quebrados), en el mes de noviembre.

Trigo



Trigo N°2 Hard Red Winter
FOB Golfo USA

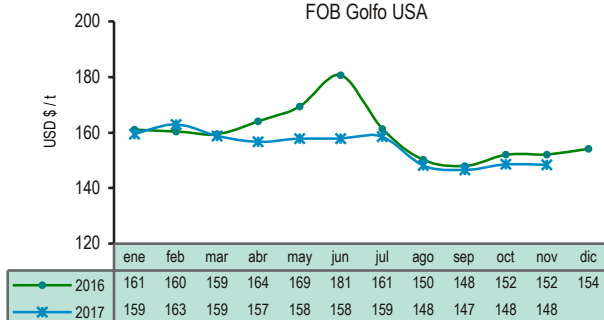


El incremento del precio del trigo duro, en el mes de noviembre, respondió a noticias con respecto a un menor número de hectáreas de trigo en Estados Unidos, la firme demanda por parte de los países importadores, el retroceso en la cotización del dólar estadounidense frente a otras monedas; así como, por el clima adverso acontecido en algunas zonas productoras de Estados Unidos, entre ellas Kansas, Oklahoma, Missouri y parte de Texas.



Maíz

Maíz Amarillo US N°2
FOB Golfo USA

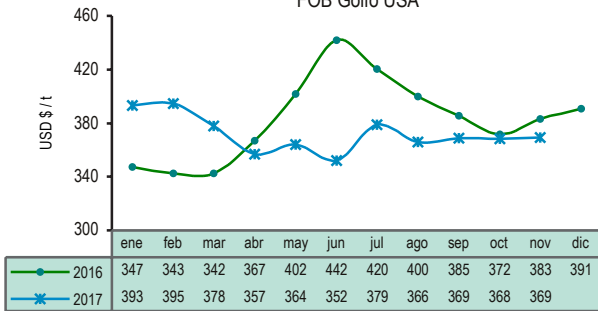


El precio del maíz US. N° 2 en el mes de noviembre retrocedió como consecuencia de los amplios inventarios tanto en los Estados Unidos como a nivel mundial, el mayor número de ventas especulativas efectuadas por los fondos de inversión y condiciones climáticas favorables suscitadas en las principales zonas productoras del grano en Brasil y Argentina.

Soya



Soya Amarilla US N°1
FOB Golfo USA



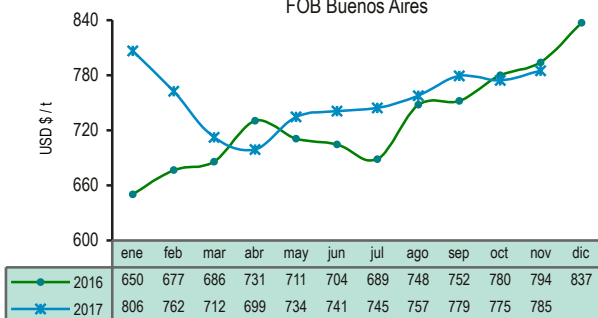
Fuente: FAO, ODEPA

Los precios del complejo soya (frijol de soya y aceite de soya) en noviembre registraron alzas que se originaron por la firme demanda global principalmente por parte de China, además de perspectivas de un incremento en el consumo de aceite de soya para la producción de biodiesel.

También contribuyeron con los incrementos de los precios, el mayor número de compras especulativas realizadas por los fondos de inversión y la preocupación generada ante la posibilidad de que se presente la condición climática de “La Niña”, lo que podría causar en Argentina escenarios desfavorables para la oleaginosa.

En noviembre del 2017, con respecto al precio alcanzado en el mes anterior; los precios del frijol de soya y del aceite de soya subieron 0,3% y 1%, respectivamente. Y en referencia al mes de noviembre del año 2016, tanto el precio del frijol de soya como el del aceite de soya disminuyeron en 4% y 1%, respectivamente.

Aceite de Soya Crudo
FOB Buenos Aires



Fuente: FAO, ODEPA



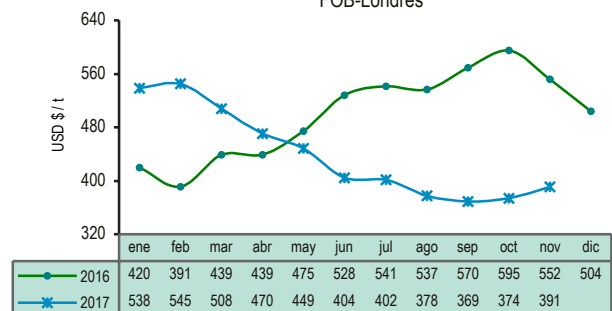
Azúcar

En noviembre de 2017, los precios del azúcar contrato N° 5 y del azúcar contrato N° 16 se incrementaron debido principalmente a la influencia del alza de los precios de la gasolina en Brasil; que alentaría a un mayor uso de caña para la producción de combustible renovable de etanol en vez de azúcar.

Además fueron factores alcistas, la mayor cotización del real frente al dólar estadounidense y el aumento del precio del petróleo.

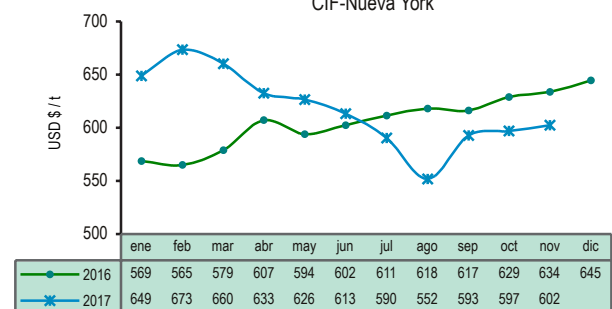
En comparación al mes anterior, en noviembre del 2017, los precios del azúcar contrato N° 5 (blanca) y del azúcar contrato N° 16 (rubia) aumentaron 5% y 1%, respectivamente. Mientras que en referencia a los valores alcanzados en noviembre del 2016, los precios del azúcar contrato N° 5 (blanca) y del azúcar contrato N° 16 (rubia) disminuyeron 29% y 5%, respectivamente.

Azúcar Refinada Contrato N° 5
FOB-Londres



Fuente: BCRP, ODEPA

Azúcar Contrato N° 16
CIF-Nueva York



Fuente: BCRP, ODEPA



PERÚ

Ministerio
de Agricultura y Riego

**Dirección General de Seguimiento y
Evaluación de Políticas - DGESEP**

Dirección de Estadística Agraria - DEA
Jr. Yauyos 258. Cercado de Lima



209 -8800 (anexo 4261)



siea@minagri.gob.pe



www.minagri.gob.pe
siea.minagri.gob.pe

