

Precios en **MERCADOS INTERNACIONALES** de Productos Agrarios

Nº: 9 | Año: 20 | Setiembre 2017



**“Precios en MERCADOS INTERNACIONALES
de Productos Agrarios”**

REPÚBLICA DEL PERÚ

Pedro Pablo Kuczynski Godard

Presidente Constitucional del Perú

MINISTERIO DE AGRICULTURA Y RIEGO

José Manuel Hernández Calderón

Ministro

VICEMINISTERIO DE POLÍTICAS AGRARIAS

Pablo Benjamín Quijandría Salmón

Viceministro

Dirección General de Seguimiento y Evaluación de Políticas

Christian Garay Torres

Director General

Dirección de Estadística Agraria

Manuel Eduardo Castro Larrea

Director

Autora:

Jackelin Mendieta

Coordinador:

Juan Santamaría

Diseño y diagramación digital:

Elva Castro Ballvé

Lima, Octubre 2017



PRECIOS de principales productos en mercados mayoristas de Estados Unidos, Canadá y Europa Setiembre 2017

A continuación se brinda información de precios en mercados mayoristas de Estados Unidos, Canadá y Europa, de los principales productos de exportación agraria peruana, la cual proporcionará orientación para evaluar las tendencias del mercado, tomar decisiones de compra, conocer las estacionalidades de productos y precios, entre otros.



Precio en mercados mayoristas

Origen	Variedad	Calibre	Unidad: US \$ / caja 19 lb	
			08 setiembre 2017	22 setiembre 2017
Mercado Mayorista de New York				
California	Autumn King	lge	...	22,00
		xlge	...	26,00/32,00
	Fantasy	lge	26,00	26,00
	Flame Seedless	lge	14,00	14,00/22,00
		xlge	20,00/24,00	20,00/24,00
	Ivory	xlge	25,00/26,00	25,00/26,00
	Jubilee	xlge	28,00	28,00
	Princess	lge	...	24,00
		xlge	28,00/32,00	28,00/32,00
	Red Globe	lge	18,00/20,00	18,00/22,00
		xlge	24,00/26,00	24,00/26,00
	Scarlet Royal	lge	22,00/24,00	22,00/24,00
		med	...	18,00
		xlge	26,00/32,00	24,00/28,00
	Sugraone	lge	18,00/20,00	24,00/26,00
		lge-xlge	...	28,00/30,00
Sweet Celebration	lge	...	22,00	
	xlge	30,00/32,00	30,00/32,00	

sigue...



Uva

(continúa)

Origen	Variedad	Calibre	Unidad: US \$ / caja 19 lb	
			08 setiembre 2017	22 setiembre 2017

Mercado Mayorista de Los Angeles

California	Black Seedless	lge	...	16,00/18,00
		xlge	22,50/24,50	22,50/24,50
	Flame Seedless	med-lge	16,00/18,00	13,50/15,50
	Jubilee	xlge	18,00/20,00	18,00/20,00
	Princess	lge-xlge	20,00/21,00	...
	Red Globe	xlge	20,00/22,00	16,50/20,00
	Sugraone	lge	14,00/16,00	14,00/16,00
		xlge	16,00/18,50	16,00/18,50
	White Seedless Type	xlge	...	16,50/18,50

jbo: jumbo **med:** medium **lge:** large **xlge:** extra large **s/e:** sin especificar
Fuente: USDA-Market News Com., 2017



Precio en mercados mayoristas

Origen	Variedad	Calibre	Unidad: US \$ / caja 11 libras	
			08 setiembre 2017	22 setiembre 2017

Mercado Mayorista de Chicago

Perú	Verde	jbo	...	50,00/58,50
		lge	44,00/48,00	49,00/54,50
		med	41,00/46,00	47,00/50,00
		std	46,00/48,00	52,50/54,50
		xlge	44,00/52,00	49,00/51,00
	Blanco	lge	33,75	32,50
		std	33,75	32,50

Mercado Mayorista de Miami

Perú	Verde	jbo	42,00/45,00	52,00/55,00
		lge	30,00/36,75	45,00/48,00
		std	28,00/34,25	50,00/51,00
		xlge	36,00/38,00	...
	Blanco	std	20,00/29,00	30,00/33,00

Mercado Mayorista de New York

México	Verde	lge	48,00/52,00	60,00/65,00
		med	48,00/50,00	...
		sml	30,00/32,00	...
		xlge	50,00/52,00	36,00/38,00
Perú	Verde	jbo	50,00/65,00	65,00
		lge	46,00/60,00	60,00
		sml	30,00	35,00/40,00
		std	40,00/50,00	54,00/58,00
		xlge	46,00/60,00	65,00
	Blanco	lge	22,00/26,00	34,00

std : estándar jbo : jumbo med : medium lge : large xlge : extra large s/e : sin especificar
Fuente: USDA-Market News Com., 2017



Precio en mercados mayoristas

Origen	Variedad	Calibre	Unidad: US \$ / caja 20 lb (2 lyr)	
			08 setiembre 2017	22 setiembre 2017

Mercado Mayorista de New York

California	Hass	48	95,00/100,00	...
Chile	Hass	36	85,00	...
		40	...	65,00/70,00
		48	...	75,00
República Dominicana	Hass	36	...	84,00/86,00
		40	80,00	70,00/84,00
		48	...	70,00/72,00
	Various Greenskin Varieties	18	...	32,00
México	Hass	32	...	97,00
		36	98,00/100,00	94,00/100,00
		40	92,00/100,00	92,00/100,00
		48	94,00/100,00	94,00/100,00
		60	82,00/88,00	92,00
Perú	Hass	32	81,00	...
		36	81,00	85,00/86,00
		40	80,00/81,00	85,00/86,00
		48	80,00/81,00	...

Mercado Mayorista de Los Angeles

Chile	Hass	70	...	72,00
México	Hass	36	85,00/88,00	95,00/100,00
		40	85,00/90,00	...
		48	88,00/92,00	90,00/96,00
		60	75,00/85,00	79,00/87,00
		70	70,00/75,00	68,00/77,00
		84	53,00/56,00	55,00/56,00
Perú	Hass	40	...	68,00/75,00
		48	...	68,00/76,00

Origen	Variedad	Calibre	Unidad: US \$ / caja 4 kg	
			08 setiembre 2017	22 setiembre 2017

Mercado Mayorista de New Convent Garden

Chile	Hass	s/e	14,34	...
Brasil	Hass	s/e	...	22,29

Fuente: USDA-Market News Com., 2017



Precio en mercados mayoristas

Origen	Variedad	Calibre	Unidad: US \$ / caja sacos	
			08 setiembre 2017	22 setiembre 2017

Mercado Mayorista de Los Ángeles

Canadá	s/e	med	...	16,00/20,00
5 lb		med-lge	16,00/20,00	16,00/20,00
Oregon	s/e	med	...	15,00/20,00
5 lb		med-lge	15,00/20,00	15,00/20,00
Washington	s/e	lge	28,00	...
5 lb				

Mercado Mayorista de Miami

Michigan	s/e	med-lge	28,00/30,00	28,00/35,75
11 lb				
Canadá	s/e	med-lge	28,00/30,00	28,00/30,00
5 lb				
Michigan	s/e	med-lge	...	28,00/32,00
5 lb				

Mercado Mayorista de New Covent Garden

Holand	s/e	s/e	1,56	...
125 gr				
Perú	s/e	s/e	...	2,03
125 gr				

std : estándar jbo : jumbo med : medium lge : large xlge : extra large s/e : sin especificar
Fuente: USDA-Market News Com., 2017



Precio en mercados mayoristas

Origen	Variedad	Calibre	Unidad: US \$ / caja 4-4,5 kg (1 lyr)	
			08 setiembre 2017	22 setiembre 2017

Mercado Mayorista de Miami

México	Keitt	6	6,00/7,00	6,00/7,00
---------------	-------	---	-----------	-----------

Origen	Variedad	Calibre	Unidad: US \$ / caja 4 kg (1lyr)	
			08 setiembre 2017	22 setiembre 2017

Mercado Mayorista de New York

Brasil	Tommy Atkins	6	7,00/7,50	6,00/7,00
		7	6,00/7,50	6,00/8,00
		8	6,50/8,00	6,00/8,00
		9	7,00/8,00	6,00/8,00
		10	7,00/7,50	6,00/8,00
		12	6,00	6,00/8,00
		14	5,00/6,00	4,00/5,00
México	Keitt	5	...	5,75/6,00
		6	5,00/6,00	5,75/6,00
		7	5,00/7,50	6,00/7,00
		8	5,00/8,00	6,00/7,00
		9	5,00/7,00	6,00/7,00
		10	...	6,50/7,00
	12	...	6,50/7,00	
	Kent	6	5,00/6,00	...
		7-8-9	5,50/7,50	...
		10	7,50/8,00	6,00
		12	7,00/7,50	...

Mercado Mayorista de New Convent Garden

España	Osteen	s/e	14,34	10,81
---------------	--------	-----	-------	-------

Fuente: USDA-Market News Com., 2017



Precio en mercados mayoristas

Origen	Variedad	Calibre	Unidad: US \$ / caja 40 libras	
			08 setiembre 2017	22 setiembre 2017
Mercado Mayorista de Chicago				
Colombia	s/e	s/e	17,00/19,00	17,00/19,00
Costa Rica	s/e	s/e	17,00/19,00	17,00/19,00
Guatemala	s/e	s/e	17,00/19,00	17,00/19,00
Honduras	s/e	s/e	17,00/19,00	17,00/19,70
México	s/e	s/e	17,00/19,00	17,00/19,00
Mercado Mayorista de Miami				
Costa Rica	s/e	s/e	16,00/20,00	16,00/20,00
Guatemala	s/e	s/e	16,00/20,00	16,00/20,00
Honduras	s/e	s/e	16,00/20,00	16,00/20,00
México	s/e	s/e	11,00/12,00	11,00/12,00

s/e: sin especificar

Fuente: USDA-Market News Com., 2017



Precio en mercados mayoristas

Origen	Variedad	Calibre	Unidad: US \$ / caja 23 lb	
			08 setiembre 2017	22 setiembre 2017

Mercado Mayorista de Los Angeles

California	Globe Thorned Green	12-18-24	20,00	22,00
	Globe Thornless Green	med-lse	36,00	36,00

Mercado Mayorista de Miami

California	Globe Thorned Green	12	46,00/48,00	46,00/48,00
		15	34,00/36,00	34,00/36,00
		18	46,00/48,00	46,00/48,00

Mercado de San Francisco

California	Globe Green	18	...	18,50
		24-30-36	...	20,00/24,50
		lge-lse	...	10,00/12,00
		sml-lse	35,00/38,00	38,00
	Globe	18-36	19,50	...
		24	19,50/24,50	20,00/24,50
		30	19,50	20,00/24,50
	Globe Thornless Green	30	18,00	18,00

sml: small

med: medium

lge: large

lse: suelto

Fuente: USDA-Market News Com., 2017



Precio en mercados mayoristas

Origen	Variedad	Calibre	Unidad: US \$ / caja-sacos	
			08 setiembre 2017	22 setiembre 2017

Mercado: Mayorista de Miami

California 25 lb	Red Globe Type	jbo	15,00/17,00	15,00/17,00
México 25 lb	Red Globe Type	jbo	15,00/17,00	15,00/17,00
California 50 lb	Yellow Hybrid	jbo	16,00/18,00	16,00/18,00
Chile 50 lb	Yellow Grano	jbo	16,00/17,00	16,00/17,00
Idaho-Oregon 50 lb	Yellow Spanish Hybrid	jbo	16,00/18,00	19,00/21,00
México 50 lb	Yellow Grano	jbo	16,00/18,00	16,00/18,00
	Blanca	jbo med	15,00/18,00 10,00	15,00/18,00 ...
Nevada 50 lb	Yellow Hybrid	jbo	...	16,00/18,00
Nuevo México 50 lb	Yellow Grano	jbo	15,00/16,00	...
Washington 50 lb	Red Globe Type	jbo	16,00/18,00	...

Mercado: Mayorista de New York

California 25 lb	Red Globe Type	jbo med	12,00/14,00 10,00/12,00	12,00/13,00 10,50/12,00
México 25 lb	Blanca Boilers	s/e	17,00/18,00	17,00/18,00
Nueva York 25 lb	Red Globe Type	jbo med	11,00/14,00 10,00/12,00	10,00/15,00 9,00/12,00
Washington 25 lb	Red Globe Type	jbo med	12,00/15,00 10,50/12,00	11,00/13,00 10,00/12,00

sigue...



Cebolla
(continúa)

Origen	Variedad	Calibre	Unidad: US \$ / caja-sacos	
			08 setiembre 2017	22 setiembre 2017
California 50 lb	Yellow Hybrid	col	17,00/18,00	19,00/20,00
		jbo	16,00/17,00	16,00/17,00
	Blanca	jbo	30,00/32,00	34,00
Canadá 50 lb	Yellow Globe Type	col	...	16,00/18,00
		jbo	...	15,00/16,00
Idaho-Oregon 50 lb	Yellow Spanish Hybrid	jbo	17,00	16,00/19,00
Nuevo México 50 lb	Yellow Grano	jbo	15,00/16,00	...
Nueva York 50 lb	Yellow Globe Type	jbo	13,00/16,00	13,50/14,00
Oregon 50 lb	Yellow Hybrid	col	18,00	19,00/21,00
		jbo	15,00/16,00	16,00/17,00
		super col	...	22,00
Washington 50 lb	Yellow Hybrid	jbo	14,00/16,00	16,00/18,00
	Blanca	jbo	...	35,00/38,00

col : colosal jbo : jumbo med : medium lge : large s/e : sin especificar

Fuente: USDA-Market News Com., 2017



Precio en mercados mayoristas

Origen	Variedad	Calibre	Unidad: US \$ / caja-sacos	
			08 setiembre 2017	22 setiembre 2017

Mercado: Mayorista de Los Ángeles

Australia 10 kg	Minneola	36-45	...	22,00/23,00
		53	24,00/25,00	22,00/23,00
		60	...	19,50/20,50
		63	...	18,50/19,50
Perú 10 kg	Minneola	28-32-40	17,00/18,00	16,00/17,00
		45	...	17,00/18,00

Mercado: Mayorista de New Covent Garden

Perú 10 kg	Minneola	s/e	10,56	...
Perú 15 kg	Minneola	s/e	...	18,92

Mercado: Mayorista de New York

Perú 10 kg	Minneola	36	14,00/16,00	14,00/15,00
		45	12,00	12,00
		48	14,00/16,00	...

Mercado: Mayorista de Philadelphia

Perú 10 kg	Minneola	32-40	14,00/15,00	...
		54	13,00/14,00	...
Perú 15 kg	Minneola	60	22,00	...

Fuente: USDA-Market News Com., 2017



Precio en mercados mayoristas

Origen	Variedad	Calibre	Unidad: US \$ / caja (11yr)	
			08 setiembre 2017	22 setiembre 2017

Mercado: Mayorista de New York

California	s/e	27	...	42,00
		36	...	48,00
		39	...	48,00
		40	...	48,00
Florida	s/e	28	40,00/42,00	...
		32	40,00/42,00	...
		36	40,00/42,00	...
		40	40,00/42,00	...

Mercado: Mayorista de Philadelphia

California	s/e	30	50,00/55,00	...
		36	50,00/55,00	...
Florida	s/e	30	48,00/50,00	...
		36	48,00/50,00	...

Fuente: USDA-Market News Com., 2017



Precio en mercados mayoristas

Origen	Variedad	Calibre	Unidad: US \$ / caja-sacos (38 lb)	
			08 setiembre 2017	22 setiembre 2017

Mercado: Mayorista de Miami

California	s/e	95	42,00/45,50	42,00/45,50
		115	32,00/34,00	32,00/34,00
		140	29,00/32,00	29,00/32,00
		165	28,00/31,00	28,00/31,00
		200	27,00/30,00	27,00/30,00
México	s/e	165	33,00/35,00	33,00/35,00

Origen	Variedad	Calibre	Unidad: US \$ / caja-sacos (15 kg)	
			08 setiembre 2017	22 setiembre 2017

Mercado: Mayorista de New Covent Garden

Argentina	s/e	lge	25,41	21,62
Sudáfrica	s/e	lge	23,46	20,27
España	s/e	lge	...	15,54

Mercado: Mayorista de Rotterdam

Argentina	s/e	72	16,83/19,84	...
		75	...	11,95/17,92
		80-88	17,43/19,84	17,32/17,92
		100	17,43/23,45	17,92/20,31
		113	16,83/20,44	17,92/20,31
		125	16,83/20,44	17,92
		138	15,63/21,04	13,14/19,71
		150	18,04/19,84	14,94
		160	18,04	14,94/19,71
Egipto	s/e	88-100-160	6,01	...
		113-125-138-150	6,01	5,97
		125	6,01	17,89/20,27
Sudáfrica	s/e	63	14,43/20,74	17,32/18,52
		75	14,43/21,34	16,73/19,71
		80	16,23/21,04	17,92/20,91
		88	16,23/22,24	15,53/22,10
		100	16,83/23,45	15,53/20,91
		113	15,63/23,45	15,53/22,10

sigue...



Origen	Variedad	Calibre	Unidad: US \$ / caja-sacos (15 kg)	
			08 setiembre 2017	22 setiembre 2017
		125	17,43/21,04	18,52/20,91
		138	15,63/22,24	15,53/20,91
		150	16,83	16,73
		160	16,23/20,44	13,74/16,73
		190	14,43/16,23	...
		210	13,23/15,63	14,34/17,03
España	s/e	70-140	...	14,34
		80-90	...	14,94
		100	...	14,34/14,94
		120	...	14,34/17,92
		150	...	15,53
Uruguay	s/e	72	16,83/18,04	...
		75	18,04/19,84	18,52/19,71
		80	16,83/22,24	17,92/22,10
		88	16,83/22,24	19,71/22,10
		100-113	17,43/22,24	21,51/22,10
		125	17,43/21,04	17,92/22,10
		138	17,43/21,04	18,52/20,91
		150	18,04/19,24	18,52/19,12
		160	18,04/19,24	17,92/19,12

Fuente: USDA-Market News Com., 2017



Precio en mercados mayoristas

Origen	Variedad	Calibre	Unidad: US \$ / caja 30 lb	
			08 setiembre 2017	22 setiembre 2017

Mercado: Mayorista de Los Ángeles

China	Blanco	jbo	60,00/65,00	60,00/65,00
	Morado	jbo	65,00/70,00	65,00/70,00
México	Blanco	col	72,00	69,00
		jbo	66,00	60,00
		super col	75,00	72,00
		super jbo	69,00	66,00
	Morado	super col	68,00/70,00	68,00/70,00

Mercado: Mayorista de New York

California	Blanco	10	80,00/82,00	80,00/82,00
		11	82,00/83,00	82,00/83,00
China	Blanco	5	58,00/60,00	53,00/57,00
México	Blanco	7	...	75,00
		9	...	65,00
		10	70,00	75,00
		11	75,00	...
		13	...	65,00
	Morado	lge	65,00	...
España	Blanco	7	70,00/75,00	...
		super col	58,00/60,00	...

Origen	Variedad	Calibre	Unidad: US \$ / caja 5 kg	
			08 setiembre 2017	22 setiembre 2017

Mercado: Mayorista París

España	Blanco	s/e	2,86/3,10	2,85/3,11
	Morado	s/e	3,21/3,58	3,09/3,59
Francia	Morado	s/e	...	7,73/9,56

Fuente: USDA-Market News Com., 2017



Precio en mercados mayoristas

Origen	Variedad	Calibre	Unidad: US \$ / caja-sacos 1 lb	
			08 setiembre 2017	22 setiembre 2017

Mercado: Mayorista de Miami

Guatemala	s/e	s/e	4,00/5,00	4,00/5,00
Perú	s/e	s/e	4,00/5,00	4,00/5,00

Origen	Variedad	Calibre	Unidad: US \$ / caja-sacos 1 kg	
			08 setiembre 2017	22 setiembre 2017

Mercado: Mayorista de New York

Colombia	s/e	12	13,50	13,50
Israel	s/e	12	18,00	18,00
México	s/e	12	10,00/12,00	10,00/12,00

Fuente: USDA-Market News Com., 2017



COTIZACIONES INTERNACIONALES

de principales commodities agrarios

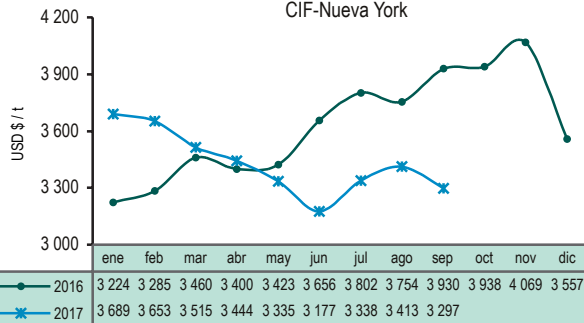
Setiembre 2017

En el mes de setiembre de 2017, en comparación con el mes anterior, los precios internacionales del cacao, arroz, trigo, frijól de soya, aceite de soya y azúcar contrato N° 16, subieron básicamente en respuesta a expectativas de bajas en la producción y condiciones climáticas adversas suscitadas en algunas de las principales zonas productoras de los mencionados commodities agrarios. Por otro lado, los precios del café, maíz, y el azúcar contrato N° 5 registraron disminuciones, que se originaron por la influencia de los menores precios del petróleo y la menor demanda por parte de los países importadores.



Café

Café - Otros suaves Arábigos
CIF-Nueva York



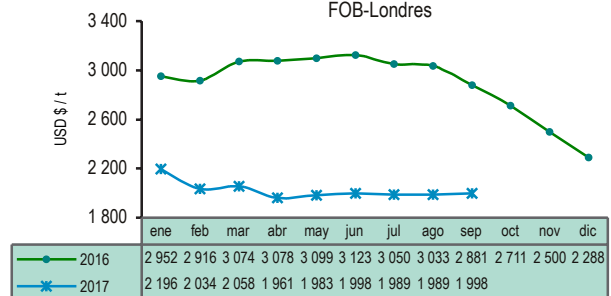
Fuente: BCRP

El precio del café en el mes de setiembre, disminuyó como consecuencia de perspectivas de una mayor oferta por parte de Brasil y los demás países productores de América Latina, además de estimaciones de una disminución en la demanda a nivel global para la próxima campaña. Se observó además que en Brasil, se registraron ventas desaceleradas, por problemas de calidad del grano, originados por la infestación que afectó a este cultivo.

Cacao



Cacao grano
FOB-Londres



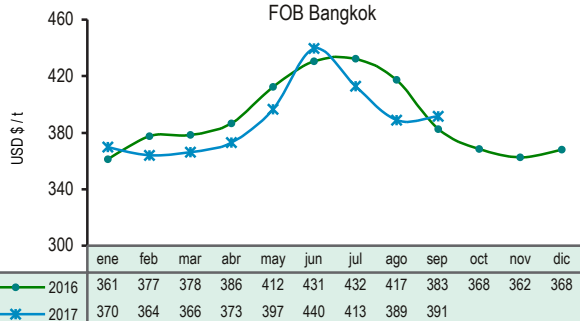
Fuente: ICCO

El incremento del precio del cacao en setiembre, se sustentó en perspectivas de una mayor demanda global, el mayor número de compras especulativas realizadas por los fondos de inversión, noticias con respecto a ajustados suministros en Costa de Marfil y Ghana (principales productores del mundo); así como, por la contracción de la oferta procedente de Camerún.



Arroz

Arroz Blanco Tailandés 15% g.q.
FOB Bangkok



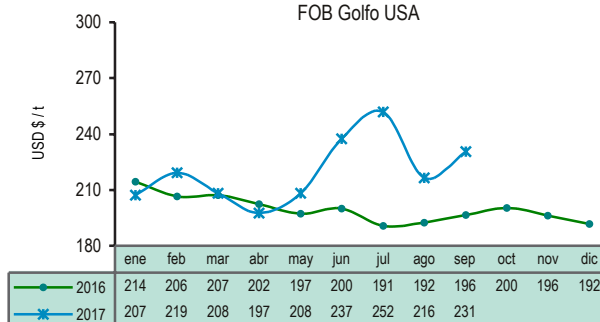
Fuente: ODEPA

El alza del precio del arroz blanco tailandés (15% granos quebrados) en el mes de setiembre, fue originada por la incidencia del anuncio de La FAO, con respecto a un incremento en sus previsiones sobre el consumo mundial de arroz para el periodo 2017-2018; aunado a proyecciones de una menor producción por parte de China, las menores áreas sembradas en la India, y condiciones climáticas desfavorables acontecidas en algunas importantes zonas productoras de Vietnam.

Trigo



Trigo N°2 Hard Red Winter
FOB Golfo USA



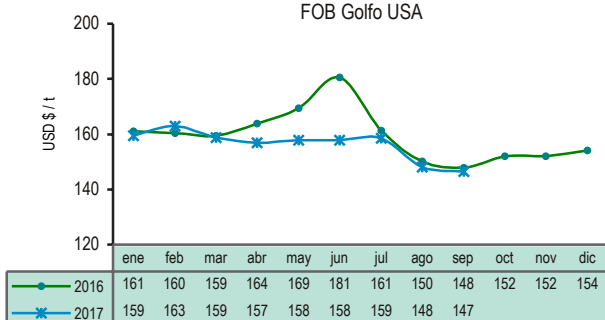
Fuente: ODEPA

A pesar del anuncio del USDA en referencia a cifras récord para los inventarios mundiales; en setiembre, el precio del trigo duro se incrementó debido a proyecciones de una menor producción por parte de Australia, el clima adverso suscitado en Canadá que originó que se prevea una limitada oferta de trigo de alta calidad a nivel mundial y el mayor número de compras especulativas realizadas por los fondos de inversión.



Maíz

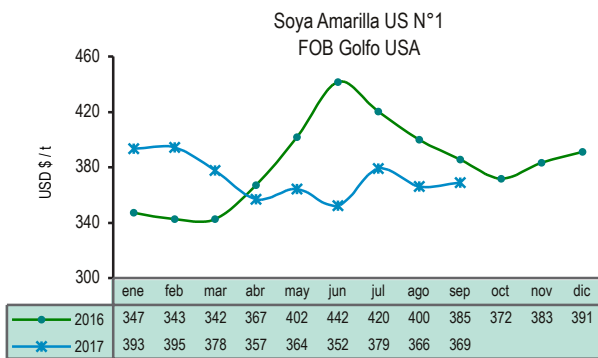
Maiz Amarillo US N°2
FOB Golfo USA



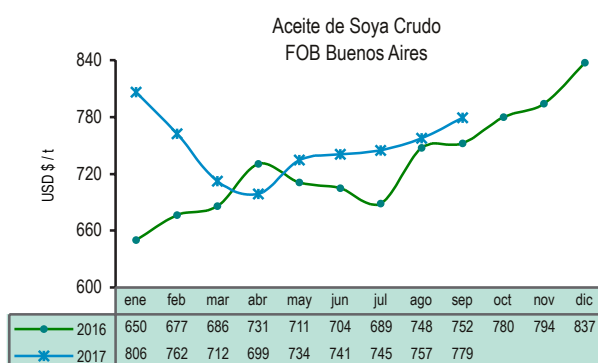
Fuente: FAO

Perspectivas de una voluminosa cosecha del grano por parte de Estados Unidos, el anuncio del Centro Nacional de Información de Granos y Oleaginosas de China, con respecto a una creciente oferta procedente de dicho país; y la incidencia del retroceso del precio del petróleo; fueron los principales factores bajistas del precio del maíz US. N° 2 en el mes de setiembre.

Soya



Fuente: FAO, ODEPA



Fuente: FAO, ODEPA

Los precios del complejo soya (fríjol de soya y aceite de soya) registraron alzas en setiembre, situación atribuible a la constante frecuencia de compra por parte de los países importadores, principalmente por parte de China, en donde el aumento en la producción de carne de cerdo y el mayor poder adquisitivo, han jugado un rol protagónico. También contribuyeron con los incrementos de precios, perspectivas de una menor producción de oleaginosas en la India, lo que ocasionaría mayores importaciones de aceite de palma y soya.

Sin embargo, el aumento de los precios fue limitado por la enorme competencia que tendría Estados Unidos al momento de la cosecha de Brasil y Argentina.

En setiembre del 2017, con respecto al precio alcanzado en el mes anterior; los precios del fríjol de soya y del aceite de soya se incrementaron 1% y 3%, respectivamente. Y en referencia al mes de setiembre del año 2016, el precio del fríjol de soya disminuyó 4% y el del aceite de soya subió 4%.

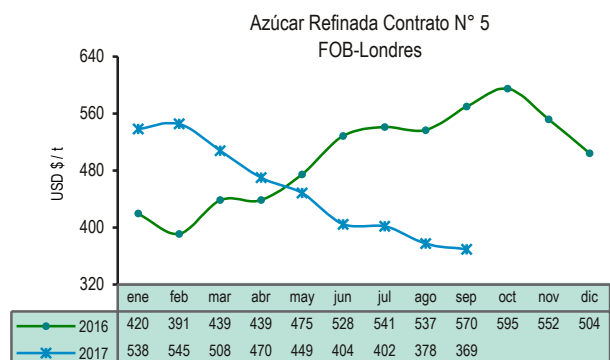


Azúcar

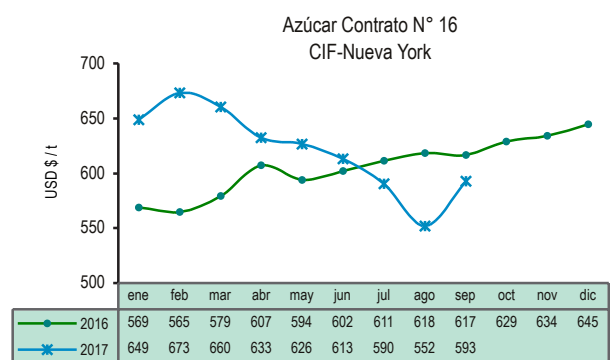
En setiembre de 2017, el precio del azúcar contrato N° 5 se contrajo a causa de la firme oferta mundial, perspectivas de un aumento de la producción en Brasil, India y Tailandia, la influencia de la baja de los precios del petróleo y la noticia de que India permitiría la importación de 300,000 toneladas de azúcar.

Por otro lado, el precio del azúcar contrato N° 16 fue impulsado por condiciones climáticas adversas suscitadas en las zonas productoras de caña en Estados Unidos, India y Brasil, que podrían afectar la oferta, además de la influencia de la apreciación del real frente al dólar estadounidense.

En comparación al mes anterior, en setiembre del 2017, el precio del azúcar contrato N° 5 (blanca) bajó 2% y el del azúcar contrato N° 16 (rubia) aumentó 7%. Mientras que en referencia a los valores alcanzados en setiembre del 2016, los precios del azúcar contrato N° 5 (blanca) y del del azúcar contrato N° 16 (rubia) bajaron 35% y 4%, respectivamente.



Fuente: BCRP, ODEPA



Fuente: BCRP, ODEPA



**Dirección General de Seguimiento y
Evaluación de Políticas - DGESEP**

Dirección de Estadística Agraria - DEA
Jr. Yauyos 258. Cercado de Lima



209 -8800 (anexo 4261)



siea@minagri.gob.pe



www.minagri.gob.pe
siea.minagri.gob.pe

