

# Precios en **MERCADOS INTERNACIONALES** de Productos Agrarios

Nº: 4 | Año: 18 | Abril 2018



PERÚ

Ministerio  
de Agricultura y Riego

**EL PERÚ PRIMERO**

**“Precios en MERCADOS INTERNACIONALES  
de Productos Agrarios”**

**REPÚBLICA DEL PERÚ**

**Martín Vizcarra**

Presidente Constitucional del Perú

**MINISTERIO DE AGRICULTURA Y RIEGO**

**Gustavo Mostajo**

Ministro

**VICEMINISTERIO DE POLÍTICAS AGRARIAS**

**Juan José Risi**

Viceministro

**Dirección General de Seguimiento y Evaluación de Políticas**

**Alfredo León**

Director General

**Dirección de Estadística Agraria**

**Santos de los Reyes Maza**

Director

---

***Autora:***

*Jackelin Mendieta*

*Raúl Cervera*

***Coordinador:***

*Juan Santamaría*

***Diseño y diagramación digital:***

*Elva Castro*

*Lima, Mayo 2018*



## PRECIOS de principales productos en mercados mayoristas de Estados Unidos, Canadá y Europa Abril 2018

*Esta publicación, brinda información de precios en mercados mayoristas de Estados Unidos, Canadá y Europa, para los principales productos de exportación agraria peruana, la cual servirá de orientación para realizar el seguimiento y evaluación de las tendencias del mercado, y apoyar la toma de decisiones de compra, en concordancia con las estacionalidades de productos y precios, entre otros factores.*



Precio en mercados mayoristas

Origen	Variedad	Calibre	Unidad: US \$ / caja 18 lb	
			07 abril 2018	28 abril 2018
<b>Mercado Mayorista de New York</b>				
<b>Chile</b>	Autumn Royal	lge	...	30,00
		lge-xlge	...	28,00/38,00
	Black Seedless	jbo	26,00	...
		lge	22,00	24,00
		med	18,00	...
		xlge	24,00	26,00/28,00
	Crimson Seedless	jbo	...	26,00/28,00
		lge	...	20,00/22,00
		med	...	14,00/15,00
		xlge	...	22,00/24,00
	Muscat	lge	36,00	...
		xlge	40,00/42,00	36,00/40,00
	Red Globe	jbo	26,00/28,00	...
		lge	18,00/20,00	18,00/20,00
		xlge	18,00/22,00	24,00/26,00
	Sugraone	jbo	24,00	...
		lge	16,00/18,00	16,00/18,00
	Thompson Seedless	jbo	34,00/36,00	38,00/40,00
		lge	22,00/24,00	26,00/28,00
		med	20,00	...
sml-med		16,00/18,00	16,00/20,00	
xlge		28,00/32,00	34,00/40,00	

sigue...


**Uva**

(continúa)

Origen	Variedad	Calibre	Unidad: US \$ / caja 18 lb	
			07 abril 2018	28 abril 2018
<b>Perú</b>	Red Globe	jbo	28,00	...
		lge	18,00	18,00
		xlge	20,00/24,00	28,00
	Red Seedless	xlge	28,00/30,00	...
<b>Mercado Mayorista de Los Angeles</b>				
<b>Chile</b>	Black Seedless	xlge	28,00/34,00	32,00/34,00
	Crimson Seedless	xlge	24,00/26,00	24,00/26,00
	Flame Seedless	lge	18,00/22,00	18,00/22,00
	Muscat Seedless	med-lge	...	38,00/40,00
	Red Globe	jbo	...	22,00/26,00
	Red Seedless	jbo	...	30,00/32,00
	Thompson seedless	jbo	38,00/40,00	38,00/45,00
	White seedless Type	xlge	...	33,00/35,00
<b>Perú</b>	Red Globe	jbo	22,00/24,00	...
	Red Seedless	jbo	28,00/32,00	22,00/24,00
	Sugraone	jbo	28,00/30,00	...
	White Seedless Type	lge	22,00/24,00	22,00/24,00

**jbo:** jumbo

**med:** medium

**lge:** large

**xlge:** extra large

**s/e:** sin especificar

Fuente: USDA-Market News Com., 2018



Precio en mercados mayoristas

Origen	Variedad	Calibre	Unidad: US \$ / caja 11 libras	
			07 abril 2018	28 abril 2018
<b>Mercado Mayorista de Chicago</b>				
<b>California</b>	Verde	lge	...	22,50
<b>México</b>	Verde	jbo	28,50	15,00/16,00
		lge	21,00/24,50	14,00/16,00
		sml	11,00	...
		std	18,00/24,50	12,00/14,00
		xlge	24,50/25,00	...
<b>Perú</b>	Verde	jbo	...	26,00
		lge	32,00	15,00
		sml	...	19,50
		std	30,00/31,00	14,00
	xlge	26,50/32,50	...	
	Blanco	lge	...	26,00
		std	32,00	26,00
<b>Washington</b>	Verde	lge	...	26,00/30,00
		xlge	...	26,00/30,00
<b>Mercado Mayorista de Miami</b>				
<b>México</b>	Verde	jbo	32,00/33,50	20,00/22,00
		lge	23,00/30,00	16,00/18,00
		std	23,00/29,00	15,00/17,00
		xlge	32,00/34,00	..
<b>Perú</b>	Verde	jbo	32,00/34,00	24,00/28,00
		lge	27,00/29,00	21,00/25,00
		std	...	20,00/24,00
	Blanco	std	24,00/26,00	24,00/29,00
<b>Mercado Mayorista de New York</b>				
<b>California</b>	Verde	lge	20,00/26,00	18,00/24,00
		std	20,00/26,00	18,00/24,00
<b>México</b>	Verde	jbo	30,00/32,00	22,00/24,00
		lge	18,00/20,00	...
		sml	12,00/14,00	...
		std	18,00/20,00	...
		xlge	25,00	20,00/22,00
<b>Perú</b>	Blanco	lge	32,00/35,00	28,00/30,00
	Verde	lge	18,00/20,00	18,00
		std	18,00/20,00	...
		xlge	22,00/24,00	...
	Morado	jbo	...	12,00/18,00

std : estándar      jbo : jumbo      med : medium      lge : large      xlge : extra large      s/e : sin especificar  
 Fuente: USDA-Market News Com., 2018



## Precio en mercados mayoristas

Origen	Variedad	Calibre	Unidad: US \$ / caja 20 lb (2 lyr)	
			07 abril 2018	28 abril 2018

**Mercado Mayorista de New York**

<b>República Dominicana</b>	Various Greenskin Varieties	14	...	45,00
		16	32,00/35,00	42,00/48,00
		18	35,00	40,00/46,00
		20	35,00	40,00/46,00
		24	32,00/36,00	42,00/46,00
		26	...	40,00
		28	...	37,00
<b>México</b>	Hass	32	43,00/46,00	43,00/48,00
		36	42,00/45,00	42,00/48,00
		40	42,00/46,00	42,00/48,00
		48	42,00/46,00	44,00/48,00

**Mercado Mayorista de Los Angeles**

<b>California</b>	Hass	40	...	42,00/45,00
		48	40,00/46,00	42,00/45,00
		60	36,00/39,00	37,00/40,00
<b>México</b>	Hass	32	40,00/44,00	43,00/46,00
		36	40,00/44,00	43,00/46,00
		40	35,00/43,00	40,00/45,00
		48	38,00/42,00	41,00/44,00
		60	34,00/39,00	37,00/39,00
		70	29,00/32,00	29,00/32,00
		84	21,00/28,00	23,00/27,00

Origen	Variedad	Calibre	Unidad: US \$ / caja (4 kg)	
			07 abril 2018	28 abril 2018

<b>Kenia</b>	Fuerte	16	6,96	...
<b>Perú</b>	Fuerte	16	8,04	...
<b>Sudafrica</b>	Fuerte	16	10,51	...

Fuente: USDA-Market News Com., 2018



Precio en mercados mayoristas

Origen	Variedad	Calibre	Unidad: US \$ / caja sacos	
			07 abril 2018	28 abril 2018
<b>Mercado Mayorista de Los Ángeles</b>				
<b>California</b> 5 lb	s/e	med	32,00/34,00	18,00/33,00
<b>Chile</b> 5 lb	s/e	med	12,00/16,00	12,00/15,00
<b>Florida</b> 5 lb	s/e	med	...	18,00/20,00
<b>México</b> 5lb	s/e	lge	32,00/36,00	32,00
		med	17,00/20,00	18,00/22,00
<b>Mercado Mayorista de Miami</b>				
<b>Chile</b> 5 lb	s/e	lge	17,00/20,00	22,00/24,00
<b>Florida</b> 5 lb	s/e	lge	20,00/20,50	18,00/24,00
<b>Mercado Mayorista de New Covent Garden</b>				
<b>España</b> 125 gr	s/e	s/e	1,97	...
		sml-med	...	1,25

std : estándar      jbo : jumbo      med : medium      lge : large      xlge : extra large      s/e : sin especificar  
 Fuente: USDA-Market News Com., 2017



## Precio en mercados mayoristas

Origen	Variedad	Calibre	Unidad: US \$ / caja 4-4,5 kg (1 lyr)	
			07 abril 2018	28 abril 2018

**Mercado Mayorista de Miami**

<b>Costa Rica</b>	Tommy Atkins	7	...	6,00/7,00
		8	6,00/7,00	...
<b>República Dominicana</b>	s/e	8	9,00/10,00	...
		9	...	9,00/10,00
		10	9,00/10,00	9,00/10,00
		12	9,00/10,00	...
<b>Guatemala</b>	Tommy Atkins	7	6,00/6,50	6,00/7,00
		11	...	5,00/6,00
		12	...	5,00/6,00
	Ataulfo	16	6,00/7,00	...
<b>Haiti</b>	Francis	9	...	11,00/13,00
		10	...	11,00/13,00
		12	...	11,00/13,00
<b>México</b>	Tommy Atkins	6	7,00/8,00	...
		7	...	6,00/7,00
		9	...	6,00/7,00
		10	...	6,00/7,00
	Ataulfo	14	...	6,00/7,00
		16	...	8,00/9,00
<b>Nicaragua</b>	Tommy Atkins	6	6,00/6,50	...
		7	6,00/6,50	...
		8	6,00/6,50	...
	Ataulfo	16	6,00/7,00	...
		18	6,00/7,00	...

Origen	Variedad	Calibre	Unidad: US \$ / caja 4 kg (1 lyr)	
			07 abril 2018	28 abril 2018

**Mercado Mayorista de New York**

<b>Costa Rica</b>	Haden	10	...	6,50/6,50
	Tommy Atkins	6	7,50	6,50/7,50
7		7,50/8,00	6,50/7,50	
8		7,50/8,00	6,50/7,50	
9		7,50/8,00	6,50/7,50	
10		8,00	...	

sigue...



“Precios en Mercados Internacionales de Productos Agrarios”



Origen	Variedad	Calibre	Unidad: US \$ / caja 4 kg (11yr)	
			07 abril 2018	28 abril 2018
<b>Guatemala</b>	Tommy Atkins	6	...	6,50/7,00
		7	...	5,00/7,00
		8	7,50/8,00	5,00/7,00
		9	...	5,00/7,00
		10	...	4,50/6,00
		12	...	4,00/6,00
<b>México</b>	Ataulfo	10	10,00	...
		12	9,00/10,00	9,50/11,00
		14	7,00/8,00	8,50/10,00
		16	7,00/8,00	7,50/9,00
		18	6,50/7,00	8,00
	Haden	7	...	7,50
		8	...	7,50
		9	...	7,50
	Tommy Atkins	6	7,00/7,50	6,00/7,50
		7	7,00/8,00	6,00/8,00
		8	7,00/8,00	6,00/8,00
		9	7,00/8,00	5,00/8,00
		10	7,00/8,00	5,00/7,00
		12	6,00/7,00	4,00/7,00
	<b>Nicaragua</b>	Tommy Atkins	7	8,00
<b>Mercado Mayorista de New Covent Garden</b>				
<b>Costa Rica</b>	Tommy Atkins	8	...	6,96
4 kg				
<b>Perú</b>	Kent	8	...	6,26
4kg				

Fuente: USDA-Market News Com., 2017



## Precio en mercados mayoristas

Origen	Variedad	Calibre	Unidad: US \$ / caja 40 libras	
			07 abril 2018	28 abril 2018
<b>Mercado Mayorista de Chicago</b>				
<b>Colombia</b>	s/e	s/e	24,00/26,00	17,00/18,00
<b>Costa Rica</b>	s/e	s/e	24,00/26,00	17,00/18,00
<b>Guatemala</b>	s/e	s/e	24,00/26,00	17,00/18,00
<b>Honduras</b>	s/e	s/e	24,00/26,00	17,00/18,00
<b>México</b>	s/e	s/e	24,00/26,00	17,00/18,00
<b>Mercado Mayorista de Miami</b>				
<b>Colombia</b>	s/e	s/e	17,00/20,00	16,00/20,00
<b>Ecuador</b>	s/e	s/e	13,00/19,00	12,00/17,00
<b>Guatemala</b>	s/e	s/e	13,00/19,00	12,00/17,00

s/e: sin especificar

Fuente: USDA-Market News Com., 2018



Precio en mercados mayoristas

Origen	Variedad	Calibre	Unidad: US \$ / caja 23 lb	
			07 abril 2018	28 abril 2018

**Mercado Mayorista de Los Angeles**

<b>California</b>	Globe Thorned	12	22,00	32,00
	Green	18	22,00	36,00
		24	22,00	36,00
		Globe Thornless	med lse	32,00
	Green	sml lse	36,00	36,00

**Mercado Mayorista de Miami**

<b>California</b>	Globe Thorned	12	46,00/48,00	46,00/48,00
	Green	15	34,00/36,00	34,00/36,00

sml: small

med: medium

lge: large

lse: suelto

Fuente: USDA-Market News Com., 2018



## Precio en mercados mayoristas

Origen	Variedad	Calibre	Unidad: US \$ / caja-sacos	
			07 abril 2018	28 abril 2018
<b>Mercado: Mayorista de Miami</b>				
<b>Canadá</b> 25 lb	Red Globe Type	lge	13,00/14,00	...
<b>México</b> 25 lb	Red Globe Type	jbo	12,00/14,00	12,00/14,00
<b>Texas</b> 25 lb	Red Globe Type	jbo	...	11,00/12,00
<b>Chile</b> 50 lb	Yellow Grano	jbo	...	11,00/12,00
<b>México</b> 50 lb	Yellow Grano	jbo	15,00/17,00	14,00/17,00
		col	15,00/17,00	...
<b>Nevada</b> 50 lb	Yellow Hybrid	jbo	16,00/18,00	15,00/18,00
		jbo	16,00/20,00	16,00/20,00
<b>Texas</b> 50 lb	Yellow Grano	jbo	...	14,00/16,00
<b>Mercado: Mayorista de New York</b>				
<b>Canadá</b> 25 lb	Red Globe Type	jbo	10,00/11,00	11,00/12,00
		med	9,00/10,00	10,00/11,00
<b>Idaho</b> 25 lb	Red Globe Type	jbo	10,00/12,00	...
		med	10,00/12,00	...
<b>Nevada</b> 25 lb	Red Globe Type	s/e	19,00/20,00	19,00/20,00
		jbo	14,00	...
<b>Nueva York</b> 25 lb	Red Globe Type	med	12,00	...
		jbo	10,00/11,00	11,00/12,00
<b>Oregon</b> 25 lb	Red Globe Type	med	10,00/11,00	10,00/12,00
		jbo	10,00/11,00	11,00/12,00

sigue...

“Precios en Mercados Internacionales de Productos Agrarios”



**Cebolla**  
(continúa)

Origen	Variedad	Calibre	Unidad: US \$ / caja-sacos	
			07 abril 2018	28 abril 2018
<b>Washington</b> 25 lb	Red Globe Type	jbo	10,00/11,00	...
<b>Canadá</b> 50 lb	Yellow Globe Type	jbo	...	13,00
<b>Idaho</b> 50 lb	Blanca	jbo	24,00/25,00	22,00
<b>Guatemala</b> 50 lb	Blanco	jbo	...	16,00
<b>Idaho-Oregon</b> 50 lb	Yellow Spanish Hybrid	jbo	14,00/15,00	15,00/16,00
		col	16,00/17,00	...
<b>México</b> 50 lb	Yellow Grano	jbo	13,00/15,00	14,00
	Blanco	jbo	16,00/20,00	16,00/18,00
<b>Nevada</b> 50 lb	Blanco	jbo	28,00	...
<b>Nueva York</b> 50 lb	Yellow Globe Type	jbo	11,00/12,00	11,00/12,00
<b>Oregon</b> 50 lb	Yellow Hybrid	jbo	13,00/15,00	...
	Yellow Spanish Hybrid	jbo	...	15,00
		col	...	17,00/18,00
	Blanco	jbo	...	16,00
<b>Washington</b> 50 lb	Yellow Hybrid	jbo	14,00	...
	Blanco	jbo	18,00/20,00	...

col : colosal

jbo : jumbo

med : medium

lge : large

s/e : sin especificar

Fuente: USDA-Market News Com., 2018



Precio en mercados mayoristas

Origen	Variedad	Calibre	Unidad: US \$ / caja-sacos (43 lb)	
			07 abril 2018	28 abril 2018

**Mercado: Mayorista de Los Angeles**

<b>California</b>	Minneola	56	...	20,00/22,00
		64	28,00/29,00	25,00/27,00
		80	20,00/21,00	25,00/27,00
		100	20,00/21,00	...
		125	21,00/23,00	21,00/23,00
		150	15,00/16,00	...

**Mercado: Mayorista de New York**

<b>California</b>	Minneola	56	...	34,00
		64	26,00	...
		80	30,00	32,00
		100	26,00	...
		150	...	25,00

**Mercado: Mayorista de Philadelphia**

<b>California</b>	Minneola	100	29,00/29,50	...
-------------------	----------	-----	-------------	-----

Fuente: USDA-Market News Com., 2018



Precio en mercados mayoristas

Origen	Variedad	Calibre	Unidad: US \$ / caja (11yr)	
			07 abril 2018	28 abril 2018

**Mercado: Mayorista de New York**

<b>Nueva Zelanda</b>	s/e	25	...	45,00/46,00
		28	54,00	45,00/46,00
		30	...	45,00/46,00
		35	54,00	...

s/e : sin especificar

Fuente: USDA-Market News Com., 2018



Precio en mercados mayoristas

Origen	Variedad	Calibre	Unidad: US \$ / caja-sacos (38 lb)	
			07 abril 2018	28 abril 2018

**Mercado: Mayorista de Miami**

<b>California</b>	s/e	115	32,00/34,00	32,00/34,00
		140	37,00/44,00	37,00/40,00
		165	36,00/39,00	36,00/39,00
		200	32,00/34,00	30,00

Origen	Variedad	Calibre	Unidad: US \$ / caja-sacos (15 kg)	
			07 abril 2018	28 abril 2018

**Mercado: Mayorista de New Covent Garden**

<b>España</b>	s/e	lge	20,43	16,70
---------------	-----	-----	-------	-------

**Mercado: Mayorista de Rotterdam**

<b>España</b>	s/e	70	16,89/17,81	16,34
		80	16,58/18,42	16,34/17,85
		90	18,12/18,73	17,25/18,76
		100	17,20/20,88	17,55/20,58
		120	17,20/20,88	17,55/20,58
		140	14,13/20,88	14,52/20,58
		150	12,90/17,20	...
		160	11,67/12,90	...

s/e : sin especificar

lge : large

Fuente: USDA-Market News Com., 2018





Precio en mercados mayoristas

Origen	Variedad	Calibre	Unidad: US \$ / caja 30 lb	
			07 abril 2018	28 abril 2018

**Mercado: Mayorista de Los Ángeles**

<b>Argentina</b>	Blanco	6	52,00	52,00
		7	72,00	72,00
<b>California</b>	Blanco	jbo	60,00	60,00
		giant	45,00	45,00
<b>China</b>	Blanco	s/e	46,00	46,00
	Morado	s/e	46,00	46,00

**Mercado: Mayorista de New York**

<b>Argentina</b>	Blanco	5	34,00/39,00	38,00/40,00
		6	...	49,00/50,00
		7	...	55,00/56,00
		s/e	40,00	40,00
	Morado	s/e	40,00	40,00
<b>California</b>	Blanco	col	80,00	80,00
		super col	83,00/85,00	83,00/85,00
<b>China</b>	Blanco	s/e	30,00/38,00	24,00/28,00
<b>España</b>	Blanco	7	40,00	...
		super col	...	56,00

Origen	Variedad	Calibre	Unidad: US \$ / caja 5 kg	
			07 abril 2018	28 abril 2018

**Mercado: Mayorista París**

<b>Argentina</b>	Morado	s/e	4,30/4,68	4,26/4,64
<b>Egipto</b>	Blanco	s/e	3,93/4,31	2,92/3,42
<b>Francia</b>	Blanco	s/e	...	4,86/5,49
<b>España</b>	Blanco	s/e	2,70/3,08	2,68/3,05
	Morado	s/e	3,07/3,44	3,04/3,42

col : colosal      jbo : jumbo      med : medium      lge : large      s/e : sin especificar  
 Fuente: USDA-Market News Com., 2018



Precio en mercados mayoristas

Origen	Variedad	Calibre	Unidad: US \$ / caja-sacos 1 lb	
			07 abril 2018	28 abril 2018

**Mercado: Mayorista de Miami**

<b>Guatemala</b>	s/e	s/e	4,00/5,00	4,00/5,00
<b>Perú</b>	s/e	s/e	4,00/5,00	4,00/5,00

Origen	Variedad	Calibre	Unidad: US \$ / caja-sacos 1 kg	
			07 abril 2018	28 abril 2018

**Mercado: Mayorista de New York**

<b>Colombia</b>	s/e	12	13,00/14,00	13,00/14,00
<b>Israel</b>	s/e	12	18,00	18,00
<b>México</b>	s/e	12	13,00/14,00	13,00/14,00

s/e : sin especificar

Fuente: USDA-Market News Com., 2018



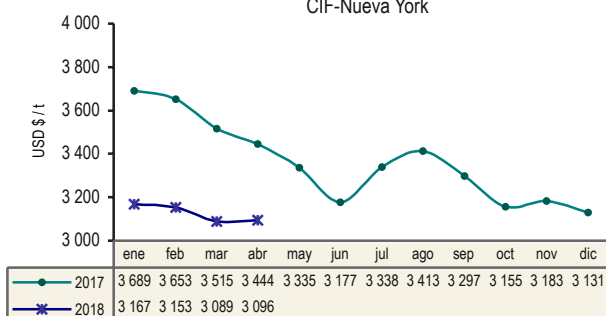
## COTIZACIONES INTERNACIONALES de principales commodities agrarios Abril 2018

El mes de abril del año 2018, en comparación con el mes anterior, los precios internacionales del café, cacao, arroz, maíz, frijol de soya, aceite de soya y azúcar contrato N° 16, fueron impulsados por la constante demanda global, aunada a condiciones climáticas adversas suscitadas en las principales zonas productoras. Por otro lado, los precios del trigo y del azúcar contrato N° 5, registraron descensos que fueron originados por optimistas perspectivas para las próximas cosechas; así como, por la mayor oferta procedente de los principales países productores.



### Café

Café - Otros suaves Arábigos  
CIF-Nueva York



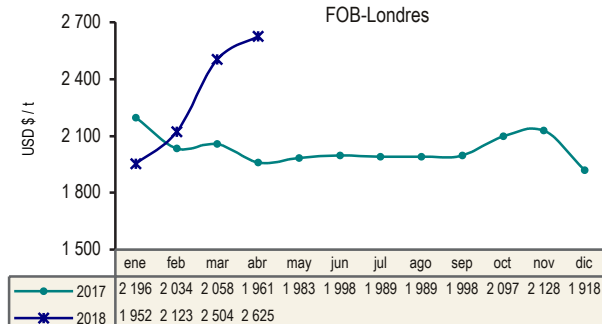
Fuente: BCRP

A pesar de la esperada próxima cosecha récord de Brasil, el precio del café en abril registró un ligero aumento, que tuvo lugar como resultado del anuncio de Volcafe que estimó que habrá un déficit global de suministro de café para el periodo 2017-2018; así como por la menor oferta por parte de Vietnam en espera de mejores precios y la influencia de la debilidad del dólar estadounidense.

### Cacao



Cacao grano  
FOB-Londres

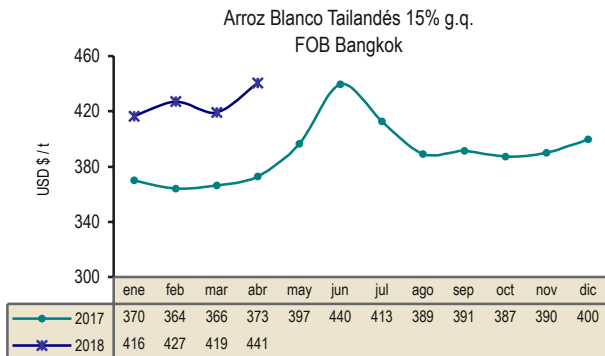


Fuente: ICCO

En abril, la sostenida demanda mundial por chocolate, la sequía suscitada en el oeste de África, continente que capta más de dos tercios del suministro global de cacao, perspectivas de una menor oferta procedente de Indonesia, y el anuncio de Citigroup Inc., con respecto a una ajustada oferta mundial, que sería la menor desde el 2008, de acuerdo a datos de la Organización Internacional del Cacao; explicaron el alza del precio del cacao en el mes de abril.



# Arroz



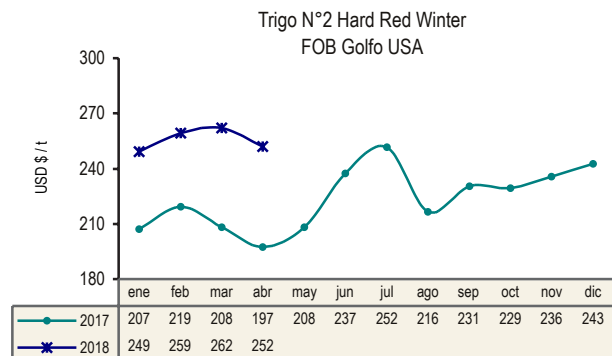
Fuente: ODEPA

La firme demanda por parte de los países importadores, la contracción de la cotización del dólar estadounidense frente a otras monedas, previsiones del USDA Post con respecto a una menor producción de arroz por parte de la Unión Europea y la tendencia alcista del precio del petróleo, incidieron en el incremento del precio del arroz blanco tailandés (15% granos quebrados), en el mes de abril.

# Trigo



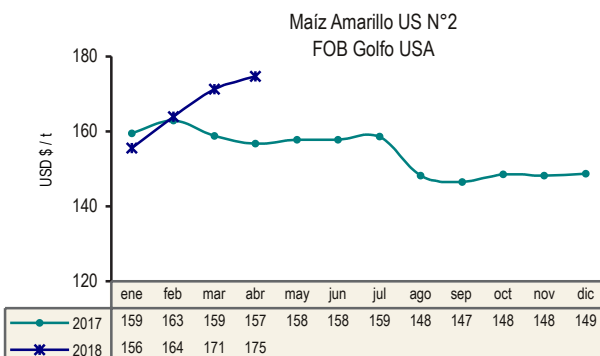
La contracción del precio del trigo en abril, fue originada por pronósticos de condiciones climáticas favorables para importantes zonas productoras de Estados Unidos, lo cual mejoraría las perspectivas de la cosecha del grano en dicho país, además incidieron las expectativas de un incremento en la oferta procedente de Canadá, lo cual se sustentaría en las mayores áreas sembradas, así como, en los mayores rendimientos a los esperados por el mercado.



Fuente: ODEPA



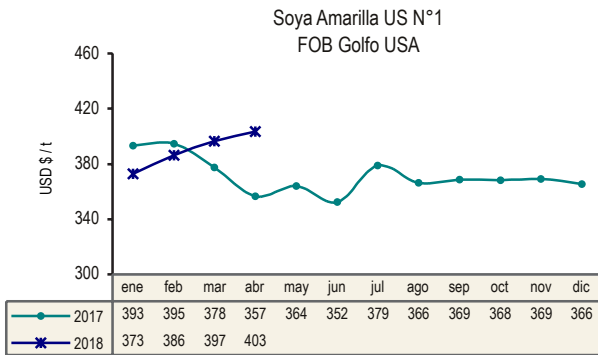
# Maíz



Fuente: FAO

El precio del maíz US. N° 2 aumentó 2% en abril, esto como resultado de la firme demanda principalmente de Colombia, Taiwán, Japón y México, y la falta de lluvias en Brasil, que podría generar riesgo de pérdidas en algunos campos de la parte sur del país; sin embargo, condiciones climáticas favorables en Estados Unidos, limitaron un mayor incremento del precio del grano.

# Soya

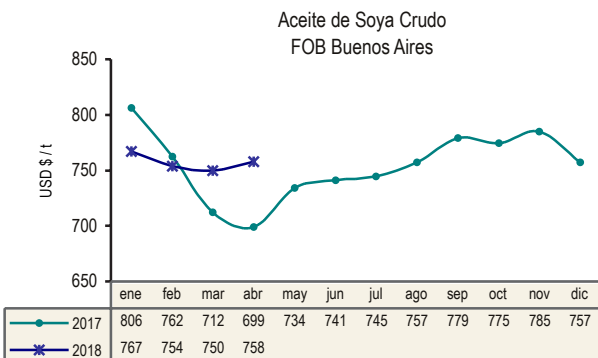



Fuente: FAO, ODEPA

Perspectivas de una menor producción de grano de soya, a causa de condiciones climáticas que son negativas para las siembras en Estados Unidos; el anuncio de la Bolsa de Rosario que prevé una menor producción a la esperada en Argentina y la mayor frecuencia de compra por parte de México, Indonesia, China, Argentina, Egipto y Japón; fueron los principales factores alcistas de los precios del complejo soya (frijol de soya y aceite de soya) en el mes de abril.

Por otro lado, existe incertidumbre, la cual es generada en torno a negociaciones de compra venta que se dan en medio de amenazas comerciales entre Estados Unidos y China.

Con respecto al mes anterior, en abril del 2018; los precios del frijol de soya y del aceite de soya aumentaron 2% y 1%, respectivamente. Y en referencia al mes de abril del año 2017, tanto el precio del frijol de soya como el del aceite de soya subieron 13% y 8%, respectivamente.



Fuente: FAO, ODEPA

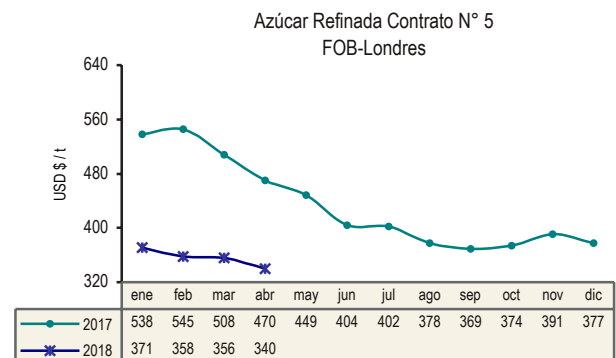


# Azúcar

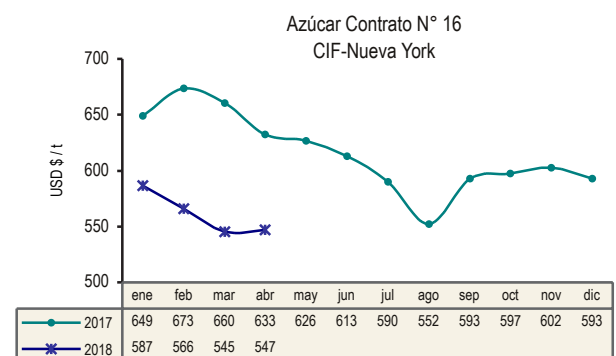
El precio del azúcar contrato N° 5 disminuyó en abril, situación atribuible a la aún firme oferta mundial existente, sumada a expectativas de que la cosecha de India será mayor a la esperada, la abundante producción de Tailandia, y la recuperación de la producción de Australia.

Por otro lado el precio del azúcar contrato N° 16 se incrementó, ante la posibilidad de una menor producción de azúcar en el centro sur de Brasil, donde avanza la temporada de procesamiento de caña, otro factor alcista fue la influencia de la fortaleza del precio del petróleo.

En comparación al mes anterior, en abril del 2018, el precio del azúcar contrato N° 5 (blanca) bajó 5% y el del azúcar contrato N° 16 (rubia) subió 0,3%. Y en referencia a los valores alcanzados en abril del 2017, los precios del azúcar contrato N° 5 (blanca) y del azúcar contrato N° 16 (rubia) disminuyeron 28% y 14%, respectivamente.



Fuente: BCRP, ODEPA



Fuente: BCRP, ODEPA





PERÚ

Ministerio  
de Agricultura y Riego

**Dirección General de Seguimiento y  
Evaluación de Políticas - DGESEP**

**Dirección de Estadística Agraria - DEA**  
Jr. Yauyos 258. Cercado de Lima



209 -8800 (anexo 4261)



siea@minagri.gob.pe



www.minagri.gob.pe  
siea.minagri.gob.pe

