

Precios en MERCADOS INTERNACIONALES de Productos Agrarios

Nº: 7 | Año: 19 | Julio 2018



PERÚ

Ministerio
de Agricultura y Riego

EL PERÚ PRIMERO

**“Precios en MERCADOS INTERNACIONALES
de Productos Agrarios”**

REPÚBLICA DEL PERÚ

Martín Vizcarra

Presidente Constitucional del Perú

MINISTERIO DE AGRICULTURA Y RIEGO

Gustavo Mostajo

Ministro

VICEMINISTERIO DE POLÍTICAS AGRARIAS

William Arteaga

Viceministro

Dirección General de Seguimiento y Evaluación de Políticas

Alfredo León

Director General

Dirección de Estadística Agraria

Santos de los Reyes Maza

Director

Autores:

Jackelin Mendieta

Raúl Cervera

Coordinador:

Juan Santa María

Diseño y diagramación digital:

Elva Castro



PRECIOS de principales productos en mercados mayoristas de Estados Unidos, Canadá y Europa

Esta publicación, brinda información de precios en mercados mayoristas de Estados Unidos, Canadá y Europa, para los principales productos de exportación agraria peruana, la cual servirá de orientación para realizar el seguimiento y evaluación de las tendencias del mercado, y apoyar la toma de decisiones de compra, en concordancia con las estacionalidades de productos y precios, entre otros factores.



Precio en mercados mayoristas

Origen	Variedad	Calibre	Unidad: US \$ / caja 18 lb (8 kg)	
			13 julio 2018	27 julio 2018
Mercado Mayorista de New York				
California	Black Beauty Seedless	lge-xlge	...	28,00/32,00
	Black Seedless	xlge	40,00	...
	Flame Seedless	lge	26,00/30,00	26,00/30,00
		med	18,00	18,00/26,00
		xlge	35,00/38,00	...
	Ivory	lge	...	15,00
	Sugraone	jbo	38,00/42,00	...
		lge	...	15,00/18,00
		lge-xlge	20,00/22,00	...
		xlge	32,00	26,00/28,00
Summer Royal	med	...	28,00/30,00	
	lge-xlge	...	34,00/38,00	
White Seedless Type	lge	28,00	...	
México	Flame Seedless	lge	12,00/24,00	...
		xlge	30,00/32,00	24,00/26,00
		lge-xlge	18,00	...
	Red Globe	lge	22,00	...
		xlge	24,00/26,00	...
		lge-xlge	28,00	...
	Sugraone	lge-xlge	18,00/20,00	...

sigue...



Uva

(continúa)

Origen	Variedad	Calibre	Unidad: US \$ / caja 18 lb (8 kg)	
			13 julio 2018	27 julio 2018
	Summer Royal	lge	38,00	...
		xlge	42,00	...
		lge-xlge	40,00	...
	Sweet Celebration	lge	32,00	...
		lge-xlge	30,00	...
		xlge	38,00	...

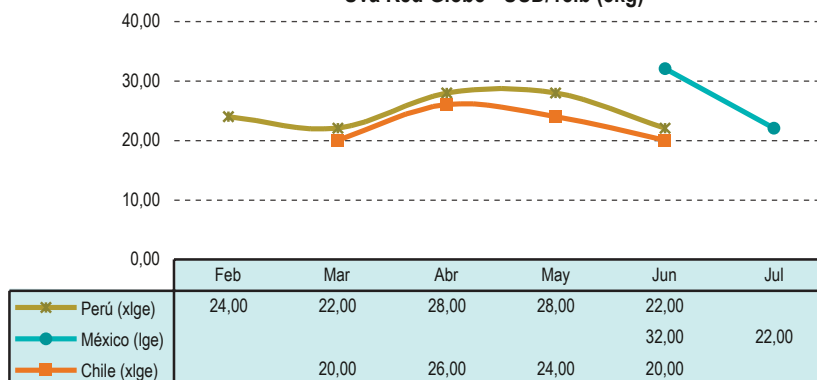
Mercado Mayorista de Los Angeles

California	Flame Seedless	lge-xlge	30,00/33,00	...
México	Black Seedless	med	17,00	...
	Flame Seedless	med-lge	12,00/14,00	...
	Red Globe	lge	21,00/23,00	20,00/24,00
	Sugraone	med	14,00/16,00	...

jbo: jumbo sml: small med: medium lge: large xlge: extra large s/e: sin especificar

Fuente: USDA-Market News Com., 2018

**Precio más alto en mercado mayorista New York
Uva Red Globe - USD/18lb (8kg)**



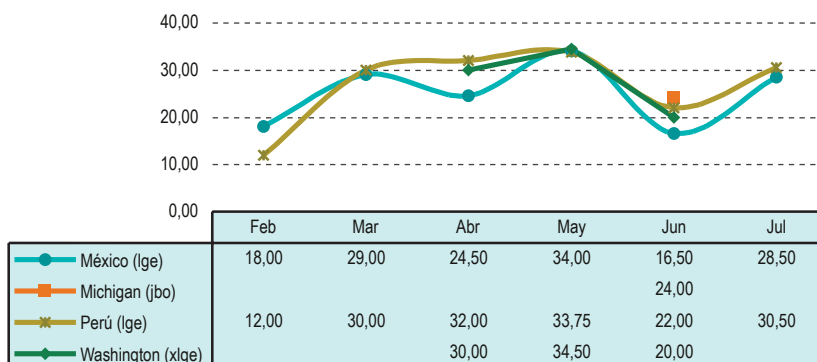


Precio en mercados mayoristas

Origen	Variedad	Calibre	Unidad: US \$ / caja 11 libras (5 kg)	
			13 julio 2018	27 julio 2018
Mercado Mayorista de Chicago				
Canadá	Verde	std	30,00	...
México	Verde	jbo	26,00/30,00	...
		std	24,00/28,50	15,00/22,00
		lge	24,00/28,50	15,00/22,00
		xlge	26,00/28,00	18,00/24,00
Perú	Blanco	lge	30,00	26,00
		std	30,00	26,00/28,00
	Verde	jbo	30,00/34,00	...
		lge	26,00/30,50	18,00/24,50
		sml	20,50	...
		std	24,00/32,00	18,00/22,00
xlge	28,00/32,00	18,00/26,00		
Mercado Mayorista de Miami				
México	Verde	lge	24,00	22,00/32,00
		xlge	...	22,00/32,00
Perú	Blanco	std	27,00/36,00	27,00/33,00
		Verde	jbo	30,00/37,00
	Verde	std	30,00/36,00	22,00/33,00
		lge	30,00/36,00	23,00/33,00
Mercado Mayorista de New York				
México	Verde	jbo	30,00/36,00	30,00/32,00
		lge	26,00/38,00	20,00/26,00
		std	23,00/32,00	20,00/22,00
		xlge	28,00/35,00	26,00/28,00
Perú	Verde	jbo	34,00/36,00	...
		lge	26,00/36,00	22,00/24,00
		std	30,00/34,00	20,00/22,00
	Morado	lge	...	20,00
		xlge	...	15,00/20,00

std : estándar jbo : jumbo med : medium lge : large xlge : extra large s/e : sin especificar
Fuente: USDA-Market News Com., 2018

**Precio más alto en mercado mayorista Chicago
Espárrago Verde - USD/11lb (5kg)**



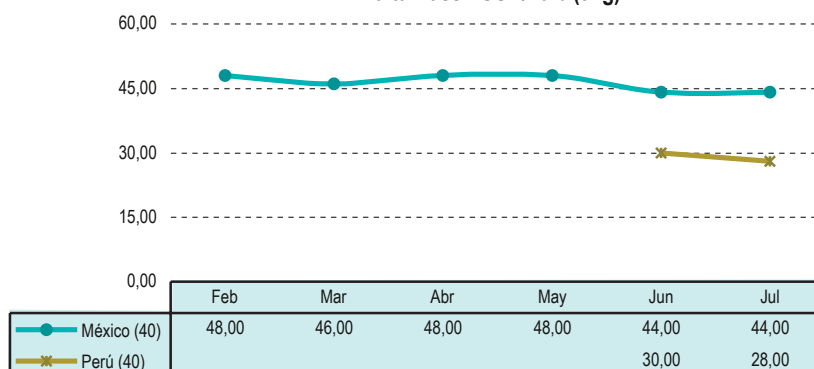


Precio en mercados mayoristas

Origen	Variedad	Calibre	Unidad: US \$ / caja 20 lb (2 lyr) (9 kg)	
			13 julio 2018	27 julio 2018
Mercado Mayorista de New York				
República Dominicana	Various Greenskin Varieties	18	...	36,00
		20	...	36,00/37,00
		24	30,00	36,00/37,00
Florida	Various Greenskin Varieties	20	32,00/34,00	36,00/38,00
		24	...	36,00/38,00
México	Hass	32	38,00/42,00	35,00/42,00
		36	41,00/42,00	36,00/42,00
		40	42,00/44,00	36,00/42,00
		48	42,00/45,00	36,00/44,00
Perú	Hass	40	24,00/28,00	...
Mercado Mayorista de Los Angeles				
California	Hass	36	44,00/47,00	44,00/47,00
		48	44,00/47,00	44,00/46,00
		60	43,00/46,00	42,00/46,00
México	Hass	32	38,00/40,00	34,00
		36	38,00/40,00	34,00/38,00
		40	38,00/42,00	34,00/36,00
		48	40,00/43,00	38,00/42,00
		60	40,00/43,00	40,00/44,00
		70	25,00/30,00	...

Fuente: USDA-Market News Com., 2018

**Precio más alto en mercado mayorista New York
Palta Hass - USD/20lb (9kg)**



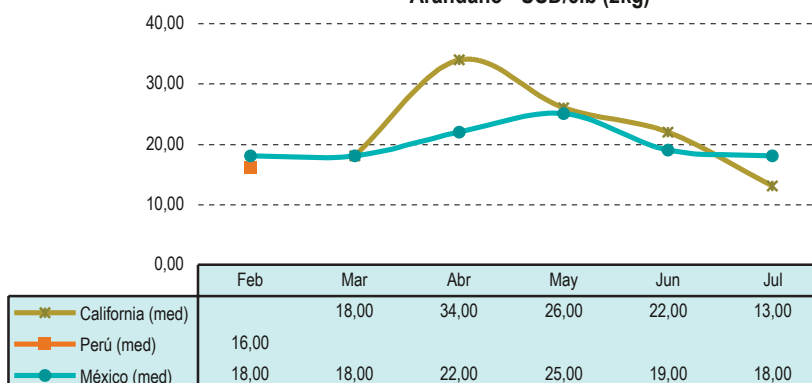


Precio en mercados mayoristas

Origen	Variedad	Calibre	Unidad: US \$ / caja sacos 5 lb (2 kg)	
			13 julio 2018	27 julio 2018
Mercado Mayorista de Los Ángeles				
California 5 lb	s/e	med	10,00/13,00	...
Canadá 5lb	s/e	med-lge	18,00	10,00/18,00
México 5lb	s/e	med	18,00	...
Oregon 5lb	s/e	med	12,00/16,00	9,00/14,00
Mercado Mayorista de Miami				
Canadá 5 lb	s/e	med-lge	...	22,00/25,00
Florida 5 lb	s/e	med-lge	28,00/30,00	...
New Jersey 5 lb	s/e	med-lge	20,00	...
Carolina del Norte 5 lb	s/e	med-lge	22,00/25,00	...

std : estándar jbo : jumbo med : medium lge : large xlge : extra large s/e : sin especificar
Fuente: USDA-Market News Com., 2017

**Precio más alto en mercado mayorista Los Ángeles
Arándano - USD/5lb (2kg)**





Precio en mercados mayoristas

Origen	Variedad	Calibre	Unidad: US \$ / caja 4-4,5 kg (1 lyr)	
			13 julio 2018	27 julio 2018

Mercado Mayorista de Miami

República Dominicana	Banilejos	9	...	10,00/12,00
Hayti	Francis	8	10,00/12,00	7,00/10,00
		9	10,00/12,00	7,00/10,00
		10	10,00/12,00	7,00/10,00
México	Kent	6	6,00/7,00	...
		7	6,00/7,00	...
	Tommy Atkins	5	5,50/6,00	...
		6	5,50/6,00	...
		7	5,50/6,00	...
		9	5,50/6,00	...

Origen	Variedad	Calibre	Unidad: US \$ / caja 4 kg (1 lyr)	
			13 julio 2018	27 julio 2018

Mercado Mayorista de New York

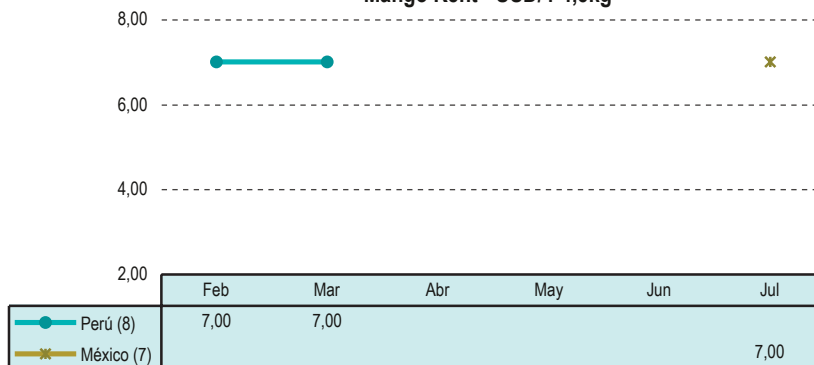
México	Ataulfo	12	10,00/12,00	10,00/11,00
		14	9,00/12,00	9,00/11,00
		16	9,00/12,00	10,00/12,00
		18	8,00	6,00/8,00
		20	5,00	5,00/6,00
		22	...	6,00
		Banilejos	8	13,00/14,00
	9		13,00/14,00	...
	10		13,00	...
	12		13,00	...
	Kent	6	...	6,00/6,50
		7	5,00/6,00	5,00/6,50
		8	6,00/7,00	5,00/6,50
9		6,00/7,00	5,00/6,50	
10		4,00/5,00	4,50/6,00	
Tommy Atkins		7	5,50/7,00	5,00/6,00
	8	6,00/7,00	5,00/6,00	
	9	6,00/7,00	5,00/6,00	
	10	5,00/6,00	4,00/6,00	
	12	4,00	...	


Fuente: USDA-Market News Com., 2017



Mango
(continúa)

Precio más alto en mercado mayorista Miami
Mango Kent - USD/4-4,5kg





Banano Fresco

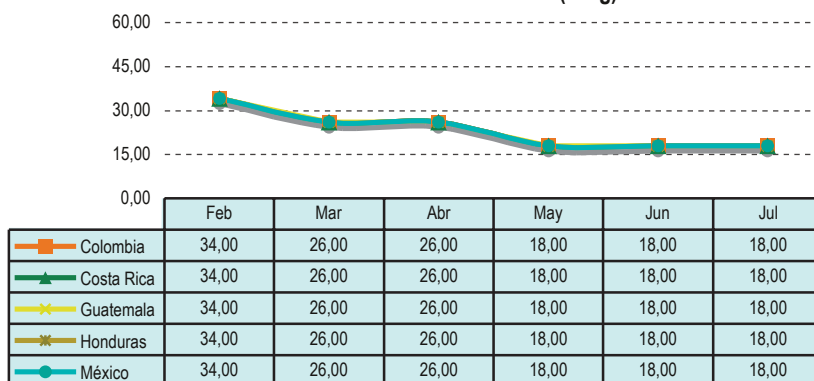
Precio en mercados mayoristas

Origen	Variedad	Calibre	Unidad: US \$ / caja 40 lb (18 kg)	
			13 julio 2018	27 julio 2018
Mercado Mayorista de Chicago				
Colombia	s/e	s/e	17,00/18,00	17,00/18,00
Costa Rica	s/e	s/e	17,00/18,00	17,00/18,00
Guatemala	s/e	s/e	17,00/18,00	17,00/18,00
Honduras	s/e	s/e	17,00/18,00	17,00/18,00
México	s/e	s/e	17,00/18,00	17,00/18,00
Mercado Mayorista de Miami				
Guatemala	s/e	s/e	17,00/18,00	17,00/18,00
Honduras	s/e	s/e	17,00/18,00	17,00/18,00

s/e: sin especificar

Fuente: USDA-Market News Com., 2018

Precio más alto en mercado mayorista Chicago
Banano - USD/40lb (18kg)





Precio en mercados mayoristas

Origen	Variedad	Calibre	Unidad: US \$ / caja 23 lb (10 kg)	
			13 julio 2018	27 julio 2018

Mercado Mayorista de Los Angeles

California	Globe Thorned Green	12	28,00/28,00	18,00
		18	28,00	18,00
		24	28,00	12,00
		30	...	8,00
		36	...	8,00
	Globe Thornless Green	lge-lse	...	20,00
		med-lse	38,00	24,00
		sml-lse	42,00	25,00

Mercado Mayorista de Miami

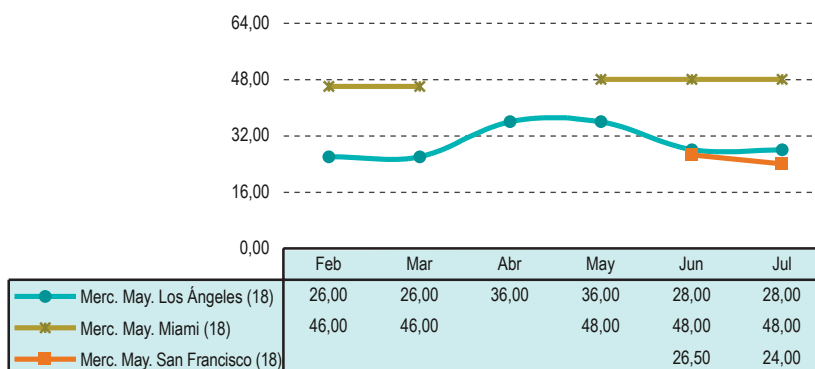
California	Globe Thorned	18	46,00/48,00	46,00/48,00
	Green	24	46,00/48,00	46,00/48,00
		30	46,00/48,00	46,00/48,00

Mercado Mayorista de San Francisco

California	Globe Thorned Green	18	22,00/24,00	18,00/20,50
		24	22,00/24,00	18,00/20,50
		30	19,00/20,00	16,00/18,50
	lge-lse	45,00	45,00	
	med-lse	...	38,00	
	sml-lse	45,00	45,00	

sml: small med: medium lge: large lse: suelto
Fuente: USDA-Market News Com., 2018

**Precio más alto de origen en California
Alcachofa Globe Thorned Green - USD/23lb**





Precio en mercados mayoristas

Origen	Variedad	Calibre	Unidad: US \$ / caja-sacos 25 lb (11 kg) Unidad: US \$ / caja-sacos 50 lb (23 kg)	
			13 julio 2018	27 julio 2018

Mercado: Mayorista de Miami

California 25 lb	Red Globe Type	jbo	16,00/19,00	16,00/19,00
Idaho-Oregón 25 lb	Red Globe Type	jbo	14,00/16,00	...
México 25 lb	Red Globe Type	jbo	14,00/16,00	14,00/16,00
Texas 25 lb	Red Globe Type	jbo	14,00/16,00	...
California 50 lb	Yellow Grano	jbo	15,00/18,00	15,00/19,00
Idaho - Oregon 50 lb	Yellow Spanish Hybrid	jbo	15,00/16,00	...
México 50 lb	Yellow Grano Blanco	jbo jbo	15,00/18,00 20,00/22,00	15,00/18,00 19,00/22,00
New México 50 lb	Yellow Grano	jbo	15,00/18,00	15,00/18,00
Texas 50 lb	Yellow Grano Blanco	jbo jbo	15,00/18,00 13,00/15,00
Washington 50 lb	Yellow Hybrid	jbo	15,00/18,00	15,00/18,00

Mercado: Mayorista de New York

California 25 lb	Red Globe Type	jbo med	18,00/20,00 18,00/20,00	18,00/22,00 18,00/20,00
Idaho 25 lb	Blanco Boilers	s/e	20,00	20,00
New Mexico 25 lb	Red Globe Type	jbo	20,00	...
Oregon 25 lb	Red Globe Type	jbo med	... 19,00/20,00	20,00/22,00 18,00

sigue...



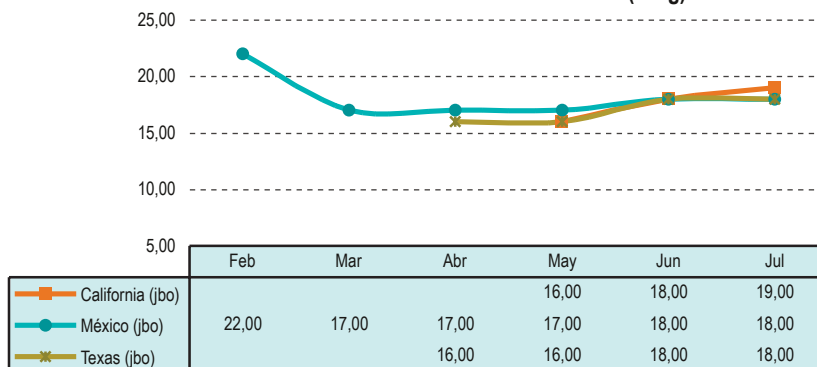
Cebolla
(continúa)

Origen	Variedad	Calibre	Unidad: US \$ / caja-sacos 25 lb (11 kg) Unidad: US \$ / caja-sacos 50 lb (23 kg)	
			13 julio 2018	27 julio 2018
California 50 lb	Blanco	jbo	25,00/26,00	23,00/24,00
	Yellow Hybrid	jbo	16,00/17,00	17,00/18,00
		col	18,00/19,00	17,00
Canadá 50 lb	Yellow Globe Type	jbo	15,00/16,00	...
México 50 lb	Blanco	jbo	28,00	26,00/28,00
New México 50 lb	Blanco	jbo	24,00	23,00/26,00
	Yellow Grano	jbo	15,00/16,00	17,00
		col	18,00	...
		super col	19,00	...
col		...	17,00	
Oregon 50 lb	Yellow Hybrid	jbo	15,00/16,00	16,00/17,00
		col	17,00	...
		super col	19,00	...
Texas 50 lb	Yellow Grano	jbo	15,00/16,00	...
	Blanco	jbo	...	25,00
Washington 50 lb	Yellow Hybrid	jbo	15,00	...

col : colosal jbo : jumbo med : medium lge : large s/e : sin especificar

Fuente: USDA-Market News Com., 2018

Precio más alto en mercado mayorista Miami
Cebolla Amarilla Grano - USD/50lb (23kg)





Precio en mercados mayoristas

Origen	Variedad	Calibre	Unidad: US \$ / caja-sacos (10 kg)	
			13 julio 2018	27 julio 2018

Mercado: Mayorista de Los Angeles

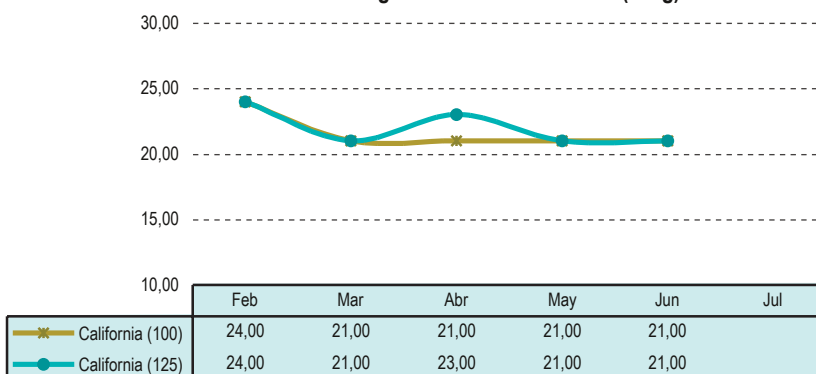
Perú	Minneola	45	...	21,50
-------------	----------	----	-----	-------

Mercado: Mayorista de New York

Perú	Minneola	80	...	22,00
-------------	----------	----	-----	-------

Fuente: USDA-Market News Com., 2018

**Precio más alto en mercado mayorista Los Ángeles
Tangelo Minneola - USD/43lb (20kg)**





Precio en mercados mayoristas

Origen	Variedad	Calibre	Unidad: US \$ / caja (1lyr)	
			13 julio 2018	27 julio 2018

Mercado: Mayorista de Chicago

Origen	Variedad	Calibre	13 julio 2018	27 julio 2018
Florida	Morado	18	38,50	38,50
		22	38,50	38,50
		25	38,50	...
		32	35,00	...
		44	20,00	...

Mercado: Mayorista de New York

Origen	Variedad	Calibre	13 julio 2018	27 julio 2018
Florida	s/e	16	...	48,00
		18	48,00	...
		20	48,00	...
		22	48,00	...
		24	48,00	...
		25	48,00	...
		28	48,00	...
		32	48,00	...
		36	48,00	...
		40	48,00	...
		44	48,00	...

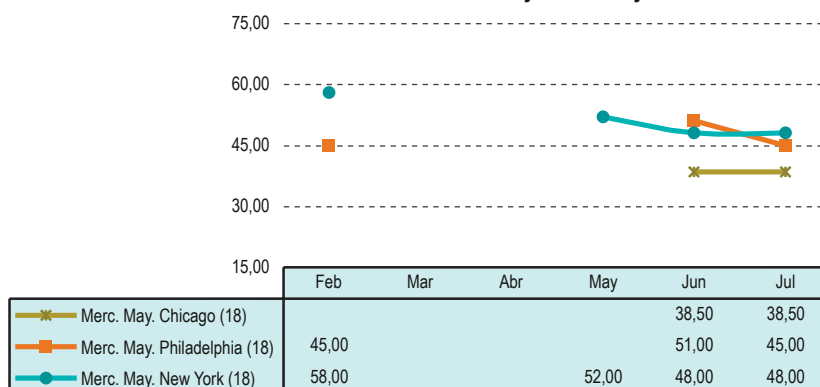
Mercado: Mayorista de Philadelphia

Origen	Variedad	Calibre	13 julio 2018	27 julio 2018
Florida	Verde	12	45,00	...
		s/e	48,00	...
	s/e	18	45,00	...
		30	...	48,00

s/e : sin especificar

Fuente: USDA-Market News Com., 2018

**Precio más alto de origen en Florida
Maracuyá - USD/1 lyr**



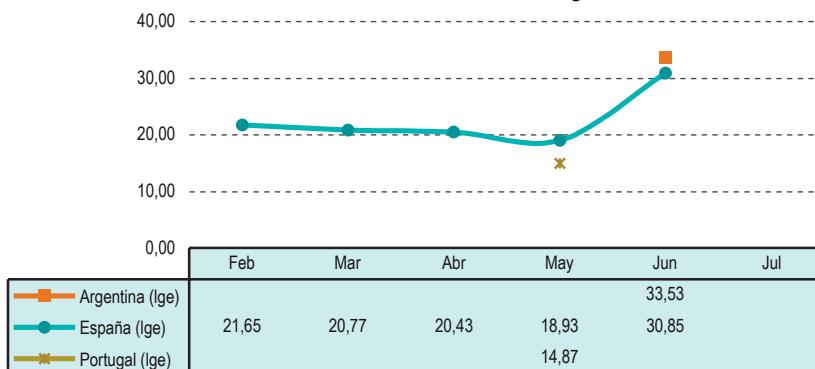


Precio en mercados mayoristas

Origen	Variedad	Calibre	Unidad: US \$ / caja-sacos (38 lb)	
			13 julio 2018	27 julio 2018
Mercado: Mayorista de Miami				
California	s/e	115	32,00/34,00	...
		140	37,00/40,00	...
		165	32,00/36,00	38,00/46,00
		200	35,00/38,00	...

s/e : sin especificar lge : large
Fuente: USDA-Market News Com., 2018

**Precio más alto en mercado mayorista New Covent Garden
Limón - USD/15kg**



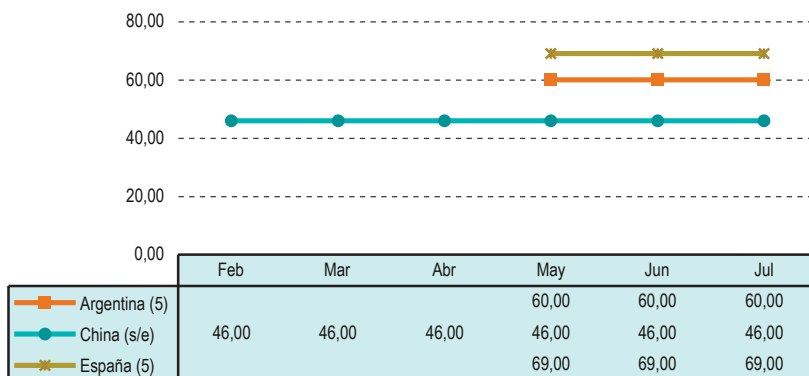


Precio en mercados mayoristas

Origen	Variedad	Calibre	Unidad: US \$ / caja 30 lb (14 kg)		
			13 julio 2018	27 julio 2018	
Mercado: Mayorista de Los Ángeles					
Argentina	Blanco	5	60,00	60,00	
California	s/e	col	80,00	80,00	
China	Blanco	s/e	46,00	32,00/46,00	
	Morado	s/e	46,00	46,00	
México	Blanco	col	69,00	54,00/69,00	
		jbo	...	45,00	
		xjbo	...	48,00	
		super col	72,00	57,00/72,00	
		super jbo	60,00	51,00/60,00	
España	Blanco	5	69,00	...	
Mercado: Mayorista de New York					
California	Blanco	col	80,00	80,00	
		super col	83,00	83,00	
China	Blanco	s/e	22,00/24,00	24,00/26,00	
México	Blanco	s/e	8	...	38,00
		9	52,00	45,00	
		10	62,00	50,00/60,00	
		11	72,00	...	

col : colosal jbo : jumbo med : medium lge : large s/e : sin especificar
Fuente: USDA-Market News Com., 2018

**Precio más alto en mercado mayorista
Ajos Blancos - USD/30lb (14kg)**





Precio en mercados mayoristas

Origen	Variedad	Calibre	Unidad: US \$ / caja-sacos 1 lb (0,45 kg)	
			13 julio 2018	27 julio 2018

Mercado: Mayorista de Miami

Guatemala	s/e	s/e	4,00/5,00	4,00/5,00
Perú	s/e	s/e	4,00/5,00	4,00/5,00

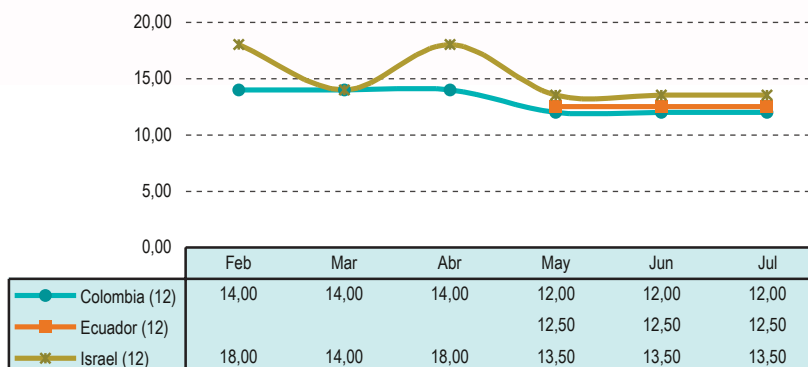
Origen	Variedad	Calibre	Unidad: US \$ / caja-sacos 1 kg	
			13 julio 2018	27 julio 2018

Mercado: Mayorista de New York

Colombia	s/e	12	10,00/12,00	10,00/12,00
Ecuador	s/e	12	12,50	12,50
Israel	s/e	12	13,50	13,50

s/e : sin especificar
Fuente: USDA-Market News Com., 2018

**Precio más alto en mercado mayorista New York
Orégano - USD/1kg**





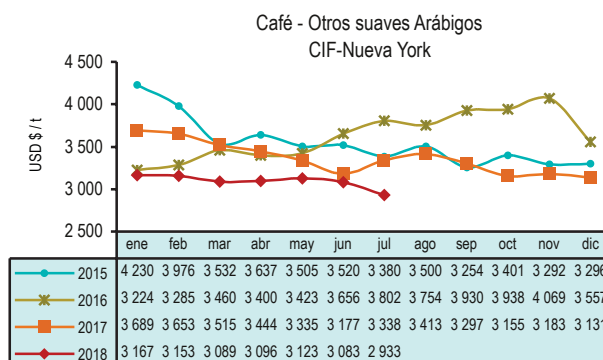
COTIZACIONES INTERNACIONALES de principales commodities agrarios

El mes de julio del año 2018 en comparación con el mes anterior, los precios internacionales de los principales commodities agrarios (café, cacao, algodón, arroz, trigo, maíz, complejo soya (frijol de soya, aceite de soya), azúcar contrato N° 5 y azúcar contrato N° 16, registraron decrementos, situación atribuible a la contracción de la demanda global, así como por condiciones climáticas favorables suscitadas en las principales zonas productoras. En adelante, el futuro de los precios también será influenciado por el anuncio de Estados Unidos de imponer aranceles a más productos chinos, y en respuesta a esta situación, el Gobierno del país asiático manifestó que denunciará a Estados Unidos, ante la Organización Mundial del Comercio y trabajarán con otros países con la finalidad de defender el libre comercio.

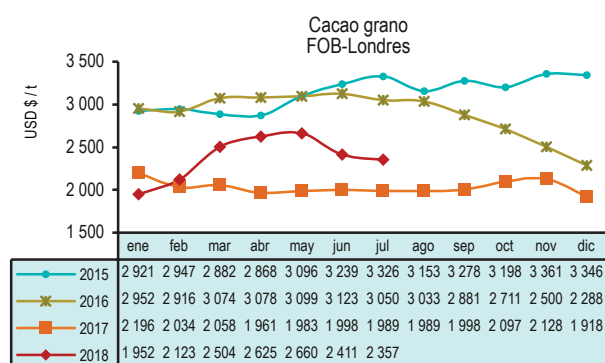


Café

En julio, el precio del café disminuyó debido a la incidencia de la cosecha récord que se espera para Brasil para el periodo 2018-2019, el debilitamiento del real brasileño frente al dólar americano y noticias referentes a un incremento en las estimaciones de la cosecha del grano procedente de Colombia, que se originó gracias a la buena floración de las plantaciones, en las zonas de producción del mencionado país sudamericano.



Fuente: BCRP



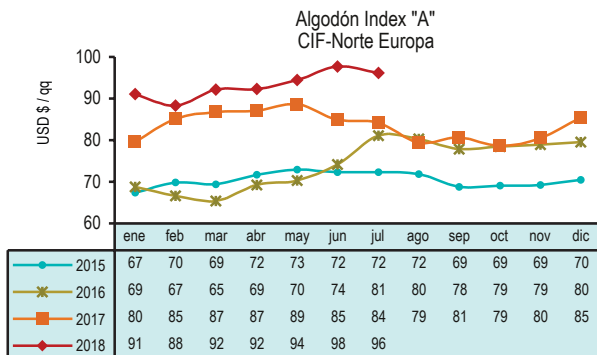
Fuente: ICCO

Cacao



La baja del precio del cacao en el mes de julio aconteció como resultado de la menor demanda por parte de los principales países importadores, la influencia del incremento de la cotización del dólar estadounidense frente a otras relevantes divisas internacionales y el mayor número de ventas especulativas realizadas por los fondos de inversión.

Algodón



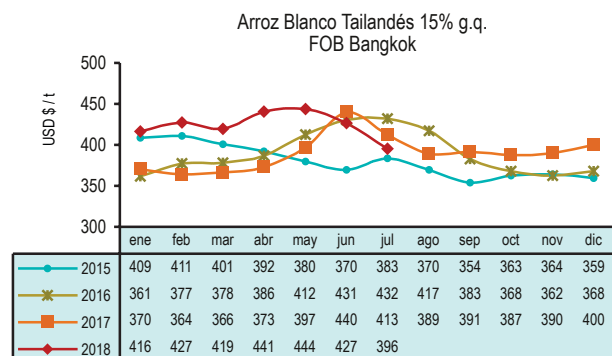
Fuente: ODEPA

El precio del algodón descendió en el mes de julio, como consecuencia de la tensión comercial entre China y Estados Unidos, pronósticos de condiciones climáticas favorables para las principales zonas productoras estadounidenses, así como, por noticias de mayores áreas sembradas de la fibra en Estados Unidos y la menor frecuencia de compra por parte de importantes países importadores como China, Tailandia, México y Japón.



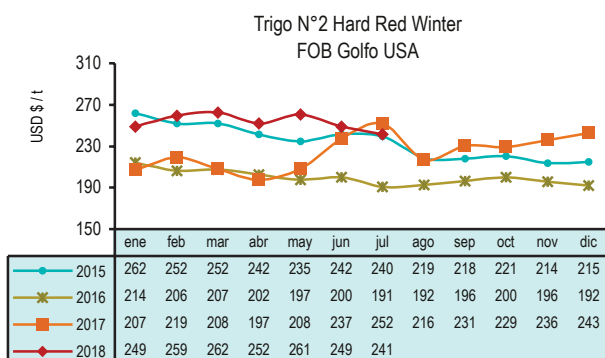
Arroz

La fortaleza del dólar estadounidense frente a las principales divisas y la incidencia del firme avance de la cosecha en el sur de Estados Unidos, fueron las causas de la baja del precio del arroz blanco tailandés (15% granos quebrados) en el mes de julio, sin embargo, el paso del tifón María en las islas Ryukyu de Japón, el norte de Taiwán y el este de China con fuertes vientos y hasta 10 pulgadas de lluvia, limitaron un mayor decremento del precio.




Fuente: ODEPA

Trigo



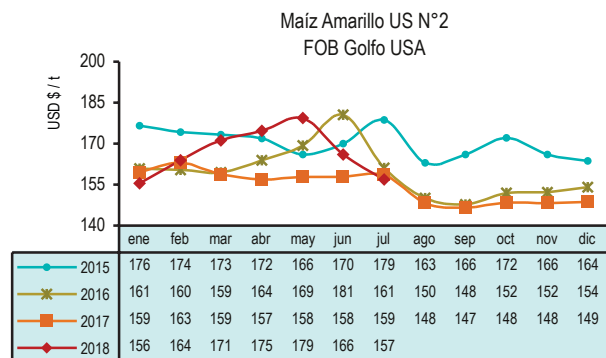
Fuente: ODEPA

En julio, el precio del trigo disminuyó, influenciado por pronósticos de condiciones climáticas favorables para Canadá y Australia, perspectivas de una mayor superficie sembrada en Canadá y la incertidumbre con respecto al futuro de las relaciones comerciales entre Estados Unidos y China; pero, estimaciones de una menor producción por parte de Rusia y Europa, evitaron un mayor descenso del precio.



Maíz

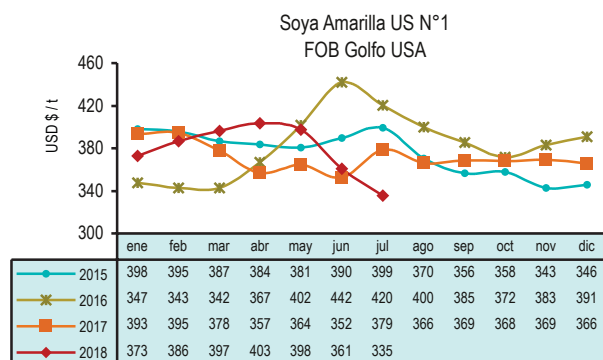
El retroceso del precio del maíz US. N° 2 en el mes de julio, se explicó por las tensiones comerciales entre Estados Unidos y China, pronósticos de buen clima para las zonas productoras estadounidenses y el anuncio del USDA con respecto a inventarios mayores a los esperados por el mercado; sin embargo, perspectivas de una menor producción en Brasil, limitó un mayor decremento del precio.



Fuente: FAO



Soya

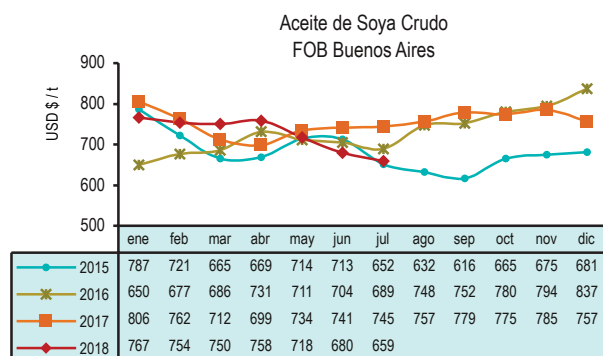


Fuente: FAO, ODEPA

Proyecciones de mayores siembras de soya en Brasil, el mayor número de ventas especulativas efectuadas por los inversionistas, condiciones climáticas favorables suscitadas en las principales zonas productoras de la oleaginosa en Estados Unidos, aunadas a la posibilidad de que este país lleve a cabo su plan de imponer aranceles a diversos productos chinos; incidieron en las bajas de los precios del complejo soya (frijol de soya y aceite de soya) en el mes de julio.

En este punto, cabe resaltar que el Gobierno estadounidense está brindando la oportunidad de ayudar a buscar nuevos proveedores, a las empresas estadounidenses que resultarían afectadas por los aranceles.

Con respecto al mes anterior, en julio del 2018; los precios del frijol de soya y del aceite de soya disminuyeron 7% y 3%, respectivamente. Y en referencia al mes de julio del año 2017, los precios del frijol de soya y del aceite de soya bajaron 11% cada uno.



Fuente: FAO, ODEPA

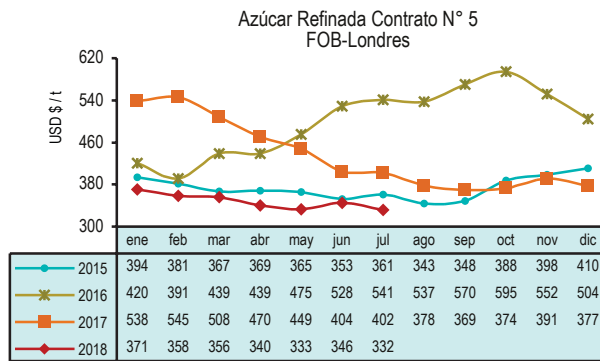


Azúcar

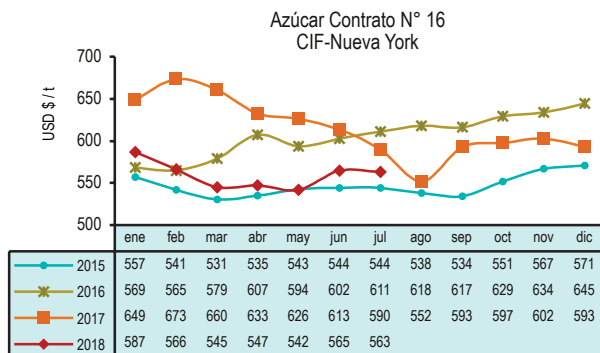
Los precios del azúcar contrato N° 5 y del azúcar contrato N° 16, se redujeron en el mes de julio, este escenario aconteció en medio de la menor demanda por parte de los principales países importadores y el mayor número de ventas especulativas realizadas por los fondos de inversión.

Por otro lado, la recuperación en los precios del petróleo y la incertidumbre debido a una sequía en Brasil (mayor productor mundial), frenaron que exista una mayor contracción de los precios del endulzante.

En comparación al mes anterior, en julio del 2018, los precios del azúcar contrato N° 5 (blanca) y del azúcar contrato N° 16 (rubia) bajaron 4% y 0,3%, respectivamente. Y en referencia a los valores alcanzados en julio del 2017, los precios del azúcar contrato N° 5 (blanca) y del azúcar contrato N° 16 (rubia), bajaron 17% y 5%, respectivamente



Fuente: BCRP, ODEPA



Fuente: BCRP, ODEPA



PERÚ

Ministerio
de Agricultura y Riego

Dirección General de Seguimiento y Evaluación de Políticas - DGESEP

Dirección de Estadística Agraria - DEA
Jr. Yauyos 258. Cercado de Lima



209 -8800 (anexo 4261)



siea@minagri.gob.pe



www.minagri.gob.pe
siea.minagri.gob.pe

