

Precios en **MERCADOS INTERNACIONALES** de Productos Agrarios

Nº: 1 | Año: 21 | Enero 2018



**“Precios en MERCADOS INTERNACIONALES
de Productos Agrarios”**

REPÚBLICA DEL PERÚ

Pedro Pablo Kuczynski

Presidente Constitucional del Perú

MINISTERIO DE AGRICULTURA Y RIEGO

José Arista

Ministro

VICEMINISTERIO DE POLÍTICAS AGRARIAS

Pablo Quijandría

Viceministro

Dirección General de Seguimiento y Evaluación de Políticas

Santos Maza

Director General

Dirección de Estadística Agraria

María del Carmen Orihuela

Director

Autora:

Jackelin Mendieta

Coordinador:

Juan Santamaría

Diseño y diagramación digital:

Elva Castro

Lima, Marzo 2018



PRECIOS

de principales productos en mercados mayoristas de Estados Unidos, Canadá y Europa

Enero 2018

Esta publicación, brinda información de precios en mercados mayoristas de Estados Unidos, Canadá y Europa, para los principales productos de exportación agraria peruana, la cual servirá de orientación para realizar el seguimiento y evaluación de las tendencias del mercado, y apoyar la toma de decisiones de compra, en concordancia con las estacionalidades de productos y precios, entre otros factores.



Precio en mercados mayoristas

Origen	Variedad	Calibre	Unidad: US \$ / caja 18 lb	
			12 enero 2018	26 enero 2018
Mercado Mayorista de New York				
Chile	Flame Seedless	med	...	38,00
		lge	35,00	...
		lge-xlge	40,00	...
	Sugraone	xlge	38,00/40,00	38,00
	Thompson Seedless	jbo	...	40,00
		xlge	45,00/48,00	45,00/48,00
White Seedless Type	jbo	45,00/48,00	...	
Perú	Black Seedless	lge	...	38,00
		lge-xlge	46,00	42,00/45,00
	Crimson Seedless	jbo	...	35,00
		lge	40,00	...
		med	...	28,00
		xlge	36,00/38,00	28,00/38,00
	Red Globe	jbo	30,00	28,00/32,00
		lge	28,00/30,00	20,00/24,00
		xlge	28,00/30,00	24,00/28,00
	Sugraone	jbo	38,00/40,00	40,00/44,00
		lge	30,00	...
		xlge	34,00/36,00	28,00/30,00

sigue...



Uva

(continúa)

Origen	Variedad	Calibre	Unidad: US \$ / caja 18 lb	
			12 enero 2018	26 enero 2018
Perú	Summer Royal	xlge	...	45,00
	Sweet Celebration	jbo	...	42,00
		xlge	42,00	38,00/44,00
	Thompson Seedless	xlge	36,00/38,00	...
	White Seedless Type	jbo	...	42,00
Mercado Mayorista de Los Angeles				
California	Black Seedless	jbo	16,00/18,00	...
		lge	14,00/16,00	...
	Flame Seedless	med-lge	12,00/20,00	9,00/10,00
	White Seedless Type	lge	12,00/18,00	9,00/10,00
Chile	Flame Seedless	lge	...	22,00/24,00
		xlge	...	27,00/29,00
Perú	Flame Seedless	lge	32,00/38,00	30,00
		xlge	38,00/42,50	36,00/40,00
	Red Globe	jbo	32,00	...

jbo: jumbo **med:** medium **lge:** large **xlge:** extra large **s/e:** sin especificar

Fuente: USDA-Market News Com., 2018



Precio en mercados mayoristas

Origen	Variedad	Calibre	Unidad: US \$ / caja 11 libras	
			12 enero 2018	26 enero 2018
Mercado Mayorista de Chicago				
México	Verde	lge	...	20,00/24,00
		sml	...	16,00/18,00
		std	...	20,00/24,00
Perú	Verde	jbo	45,50	18,00/27,50
		lge	45,00/48,00	18,00/28,50
		std	45,00/45,50	14,00/28,50
		xlge	42,00	18,00/27,50
	Blanco	lge	28,00/30,00	20,00/30,00
		std	28,00/30,00	20,00/30,00
Mercado Mayorista de Miami				
Perú	Verde	jbo	34,00	23,00/26,00
		lge	44,00/46,00	23,00/45,00
		std	44,00/46,00	23,00/44,50
	Blanco	std	28,00	28,00
Mercado Mayorista de New York				
México	Verde	lge	56,00/60,00	18,00/22,00
		std	56,00/60,00	18,00/20,00
		xlge	45,00/60,00	...
Perú	Verde	jbo	50,00	18,00/25,00
		lge	42,00/50,00	18,00/25,00
		std	38,00/48,00	18,00/25,00
		xlge	42,00/45,00	20,00/25,00
	Morado	lge	30,00	...
	Blanco	lge	30,00/35,00	30,00/32,00
		std	...	30,00/32,00

std : estándar jbo : jumbo med : medium lge : large xlge : extra large s/e : sin especificar
Fuente: USDA-Market News Com., 2018



Precio en mercados mayoristas

Origen	Variedad	Calibre	Unidad: US \$ / caja 20 lb (2 lyr)	
			12 enero 2018	26 enero 2018

Mercado Mayorista de New York

República Dominicana	Various Greenskin Varieties	16	24,00/26,00	24,00/28,00
		18	24,00/30,00	24,00/30,00
		20	24,00/30,00	24,00/28,00
		22	24,00/30,00	...
		24	24,00/30,00	24,00/30,00
México	Hass	28	...	40,00
		32	48,00/50,00	40,00
		36	44,00/48,00	35,00/40,00
		40	42,00/45,00	35,00/40,00
		48	44,00/46,00	34,00/38,00
		60	32,00/36,00	...
		70	30,00/35,00	...

Mercado Mayorista de Los Angeles

República Dominicana	Hass	32	...	23,00/25,00
México	Hass	32	42,00/44,00	39,00/42,00
		36	42,00/44,00	39,00/42,00
		40	...	34,00/42,00
		48	40,00/42,00	30,00/33,00
		60	36,00/38,00	29,00/32,00
		70	30,00/32,00	25,00/28,00
		84	19,00/21,00	18,00/21,00

Mercado Mayorista de New Covent Garden

África	Hass	s/e	17,60	...
Colombia	Hass	s/e	...	16,99
España	Fuerte	s/e	12,52	...

Fuente: USDA-Market News Com., 2018



Precio en mercados mayoristas

Origen	Variedad	Calibre	Unidad: US \$ / caja sacos	
			12 enero 2018	26 enero 2018
Mercado Mayorista de Los Ángeles				
Chile 5 lb	s/e	lge	22,00/26,00	15,00/20,00
México 5 lb	s/e	lge	20,00/24,00	16,00/20,00
Perú 5 lb	s/e	lge	20,00/24,00	16,00/20,00
Mercado Mayorista de Miami				
Chile 5 lb	s/e	lge	29,00/32,00	25,00/30,00
Perú 5 lb	s/e	lge	29,00/32,00	25,00/30,00
Mercado Mayorista de New Covent Garden				
Chile 125 g	s/e	s/e	...	1,42
Perú 125 g	s/e	s/e	1,76	1,98

std : estándar jbo : jumbo med : medium lge : large xlge : extra large s/e : sin especificar
Fuente: USDA-Market News Com., 2017



Precio en mercados mayoristas

Origen	Variedad	Calibre	Unidad: US \$ / caja 4-4,5 kg (1 lyr)	
			12 enero 2018	26 enero 2018

Mercado Mayorista de Miami

Ecuador	Ataulfo	20	6,00/7,00	...	
		Tommy Atkins	7	5,00/7,00	...
			8	5,00/7,00	5,00/6,00
			9	5,00/7,00	5,00/6,00
			10	5,00/7,00	5,00/6,00
Perú	Kent	8	6,00/7,00	6,00/7,00	
		9	6,00/7,00	6,00/7,00	

Mercado Mayorista de New Covent Garden

Perú 4.5 kg	Kent	s/e	...	5,38
Ecuador 4 kg	Tommy Atkins	s/e	5,08	...

Origen	Variedad	Calibre	Unidad: US \$ / caja 4 kg (1 lyr)	
			12 enero 2018	26 enero 2018

Mercado Mayorista de New York

Ecuador	Ataulfo	14	12,00	...
		16	8,00/9,00	...
		18	7,00	...
		20	5,00/6,00	...
		22	4,00/6,00	...
		24	3,00/4,00	...
		Kent	7	5,00/7,00
	8		5,00/7,00	6,00/8,00
	9		5,00/6,00	6,00/8,00
	10		4,50/5,00	6,00/7,00
	12		4,00	6,00
	Tommy Atkins	7	4,00/5,00	...
		8	4,00/5,00	...
		9	4,00/5,00	...
		10	4,00/5,00	...
12		4,00/5,00	...	
Perú	Kent	6	...	7,00
		7	5,00	6,00/7,00
		8	5,00/7,00	6,00/7,00
		9	5,00/7,00	6,50/7,50
		10	5,00/7,00	6,00/7,00
		12	...	6,00/7,00

Fuente: USDA-Market News Com., 2017



Precio en mercados mayoristas

Origen	Variedad	Calibre	Unidad: US \$ / caja 40 libras	
			12 enero 2018	26 enero 2018
Mercado Mayorista de Chicago				
Colombia	s/e	s/e	16,00	30,00
Costa Rica	s/e	s/e	16,00/17,00	30,00
Guatemala	s/e	s/e	16,00/17,00	30,00
Honduras	s/e	s/e	16,00/17,00	30,00
México	s/e	s/e	16,00	30,00
Mercado Mayorista de Miami				
Costa Rica	s/e	s/e	18,00/22,00	18,00/25,00
Guatemala	s/e	s/e	18,00/22,00	18,00/25,00
Honduras	s/e	s/e	18,00/22,00	18,00/25,00

s/e: sin especificar

Fuente: USDA-Market News Com., 2018



Precio en mercados mayoristas

Origen	Variedad	Calibre	Unidad: US \$ / caja 23 lb	
			12 enero 2018	26 enero 2018

Mercado Mayorista de Los Angeles

California	Globe Thorned	12	22,00	22,00/26,00
	Green	18	22,00	22,00/26,00
		24	28,00	26,00/28,00
	Globe Thornless	med-lse	36,00	36,00
	Green	sml-lse	36,00	32,00/36,00

Mercado Mayorista de Miami

California	Globe Thorned	12	44,00/48,00	44,00/45,00
	Green	15	33,00/36,00	33,00/35,00
		18	44,00/48,00	44,00/46,00

Mercado de San Francisco

California	Globe Thorned	18	18,50/20,00	...
	Green	24	18,50/28,00	...
		30	18,50/20,00	...
	Globe Thornless	lge-lse	37,50/45,00	...
	Green	sml-lse	40,50/45,00	...

smi: small med: medium lge: large lse: suelto

Fuente: USDA-Market News Com., 2018



Precio en mercados mayoristas

Origen	Variedad	Calibre	Unidad: US \$ / caja-sacos	
			12 enero 2018	26 enero 2018

Mercado: Mayorista de Miami

Idaho-Oregon 25 lb	Red Globe Type	jbo	15,00/17,00	15,00/17,00
Washington 25 lb	Red Globe Type	jbo	15,00/16,00	15,00/16,00
Colorado 50 lb	Yellow Hybrid	jbo	20,00/24,00	20,00/23,00
Idaho-Oregon 50 lb	Yellow Spanish Hybrid	jbo	20,00/24,00	20,00/23,00
	Blanca	jbo	32,00/34,00	32,00/34,00
México 50 lb	Yellow Grano	jbo	...	20,00/22,00
	Blanca	jbo	30,00/33,00	30,00/33,00
Nevada 50 lb	Blanca	jbo	35,00/38,00	35,00/38,00
New York 50 lb	Yellow Globe Type	jbo	20,00/24,00	20,00/23,00
Washington 50 lb	Yellow Hybrid	jbo	20,00/24,00	20,00/23,00

Mercado: Mayorista de New York

Canadá 25 lb	Red Globe Type	jbo	12,00/13,00	11,00/13,00
		med	9,00/11,00	9,00/10,00
Idaho 25 lb	Blanca Boilers	s/e	19,00	...
	Red Globe Type	jbo	12,00/13,00	12,00/14,00
Nevada 25 lb	Red Globe Type	jbo	15,00/16,00	14,00/16,00
		med	13,00/14,00	12,00/14,00
Nueva York 25 lb	Red Globe Type	jbo	12,00/13,00	11,00/13,00
		med	9,00/11,00	9,00/11,00
		sml	...	6,00/7,00
Oregon 25 lb	Red Globe Type	jbo	13,00	11,00/13,00
Canadá 50 lb	Yellow Globe Type	jbo	14,00/16,00	...
		med	10,00/12,00	10,00/12,00

sigue...



Cebolla
(continúa)

Origen	Variedad	Calibre	Unidad: US \$ / caja-sacos	
			12 enero 2018	26 enero 2018
Idaho 50 lb	Blanca	jbo	28,00/30,00	28,00/30,00
Idaho-Oregon 50 lb	Spanish Hybrid Mrkd Sweet	jbo	18,00/19,00	18,00/20,00
		col	...	22,00/23,00
Nevada 50 lb	Blanca	jbo	34,00/35,00	35,00
Nueva York 50 lb	Yellow Globe Type	jbo	15,00/17,00	16,00/17,00
		lge	...	15,00
		s/e	11,00/12,00	13,00
Oregon 50 lb	Yellow Hybrid	col	20,00/22,00	22,00/23,00
		jbo	18,00	18,00/20,00
		super col	...	23,00/24,00
		s/e	12,00	...
Washington 50 lb	Blanca	jbo	28,00/30,00	28,00/30,00
	Yellow Hybrid	jbo	17,00/18,00	17,00/19,00
	Blanca	jbo	26,00/30,00	26,00/28,00

col : colosal

jbo : jumbo

med : medium

lge : large

s/e : sin especificar

Fuente: USDA-Market News Com., 2018



Precio en mercados mayoristas

Origen	Variedad	Calibre	Unidad: US \$ / caja-sacos (43 lb)	
			12 enero 2018	26 enero 2018

Mercado: Mayorista de Los Angeles

California	Minneola	64	31,00	29,00/30,00
		80	...	29,00/30,00
		100	25,50	25,50
		125	24,50	23,50/24,50
		150	22,50	19,00/20,00

Mercado: Mayorista de New York

California	Minneola	64	...	34,00/36,00
		80	...	34,00/38,00
		100	...	34,00/40,00
		125	...	34,00

Mercado: Mayorista de Philadelphia

California	Minneola	30	...	40,00
Florida	Minneola	64	...	41,50/42,50
		80	41,50/42,50	34,00/36,00
		100	36,50/37,50	28,00
		125	...	24,00
	Orlando	64	23,50/24,50	...
		80	23,50/24,50	...
		100	21,50/22,50	...

Origen	Variedad	Calibre	Unidad: US \$ / caja-sacos (15 lb)	
			12 enero 2018	26 enero 2018

Mercado: Mayorista de New Covent Garden

Turquía	Minneola	s/e	...	15,58
----------------	----------	-----	-----	-------

Fuente: USDA-Market News Com., 2018



Precio en mercados mayoristas

Origen	Variedad	Calibre	Unidad: US \$ / caja (11yr)	
			12 enero 2018	26 enero 2018

Mercado: Mayorista de New York

Florida	s/e	36	60,00/62,00	...
		40	60,00	...
California	s/e	18	...	60,00
		28	...	60,00

Mercado: Mayorista de Philadelphia

Florida	s/e	30	65,00	...
		s/e	...	60,00
	Amarilla	s/e	45,00	44,00

Fuente: USDA-Market News Com., 2018



Precio en mercados mayoristas

Origen	Variedad	Calibre	Unidad: US \$ / caja-sacos (38 lb)	
			12 enero 2018	26 enero 2018

Mercado: Mayorista de Miami

Arizona	s/e	165	35,00/38,00	35,00/38,00
		200	33,00/34,00	33,00/34,00
California	s/e	115	32,00/34,00	32,00/34,00
		140	37,00/44,00	37,00/44,00
		165	32,00/34,00	32,00/34,00
		200	32,00/34,00	32,00/34,00
México	s/e	75	38,00/40,00	38,00/40,00

Origen	Variedad	Calibre	Unidad: US \$ / caja-sacos (15 kg)	
			12 enero 2018	26 enero 2018

Mercado: Mayorista de New Covent Garden

España	s/e	lge	19,63	21,24
---------------	-----	-----	-------	-------

Mercado: Mayorista de Rotterdam

España	s/e	60	...	16,74
		70	18,05/19,86	16,74/18,60
		80	16,85/19,86	16,12/19,22
		90	16,85/19,86	16,12/19,84
		100	16,85/21,06	15,50/21,07
		120	16,25/21,06	14,88/19,84
		140	12,03/19,25	14,26/17,98
		150	...	14,26/15,50
Turquía	s/e	88	16,85	...

Fuente: USDA-Market News Com., 2018



Precio en mercados mayoristas

Origen	Variedad	Calibre	Unidad: US \$ / caja 30 lb	
			12 enero 2018	26 enero 2018

Mercado: Mayorista de Los Ángeles

California	Blanco	col	...	69,00
		super col	...	65,00/70,00
		s/e	...	63,00
China	Blanco	s/e	46,00	46,00
	Morado	s/e	46,00	46,00
México	Blanco	col	69,00	...
		jbo	60,00	60,00
		super col	72,00	...
		s/e	65,00	65,00
	Morado	col	50,00	50,00
Perú	Morado	col	...	55,00

Mercado: Mayorista de New York

Argentina	Morado	col	...	50,00
California	Blanco	col	...	80,00
		super col	...	83,00
China	Blanco	s/e	35,00/40,00	40,00/42,00
España	Blanco	s/e	60,00/65,00	60,00/65,00

Origen	Variedad	Calibre	Unidad: US \$ / caja 5 kg	
			12 enero 2018	26 enero 2018

España	Blanco	s/e	2,99/3,35	3,07/3,47
	Morado	s/e	3,11/3,59	3,19/3,72

Fuente: USDA-Market News Com., 2018



Precio en mercados mayoristas

Origen	Variedad<Calibre	12 enero 2018	Unidad: US \$ / caja-sacos 1 lb	
			26 enero 2018	

Mercado: Mayorista de Miami

Guatemala	s/e	s/e	4,00/5,00	4,00/5,00
Perú	s/e	s/e	4,00/5,00	4,00/5,00

Origen	Variedad	Calibre	Unidad: US \$ / caja-sacos 1 kg	
			12 enero 2018	26 enero 2018

Mercado: Mayorista de New York

Colombia	s/e	12	13,00/14,00	13,00/14,00
Israel	s/e	12	18,00	18,00
México	s/e	12	13,00/14,00	13,00/14,00

Fuente: USDA-Market News Com., 2018



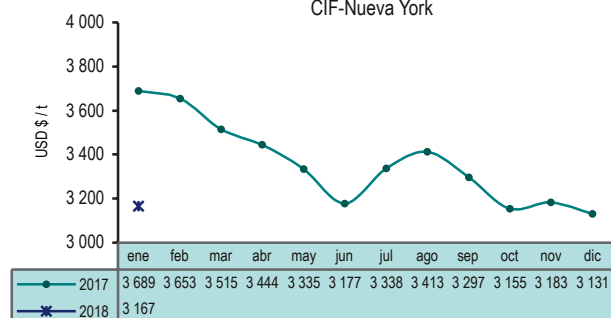
COTIZACIONES INTERNACIONALES de principales commodities agrarios Enero 2018

En el primer mes del 2018, en comparación con el mes anterior, los precios internacionales del café, cacao, arroz, trigo, maíz, frijol de soya y aceite de soya, se incrementaron en respuesta a la firme demanda global y condiciones climáticas adversas suscitadas en las principales zonas productoras de los mencionados commodities. Por otro lado, los precios del azúcar contrato N° 5 y del azúcar contrato N° 16, registraron decrementos, debido a una mayor oferta mundial y el mayor número de ventas especulativas realizadas por los fondos de inversión.



Café

Café - Otros suaves Arábigos
CIF-Nueva York



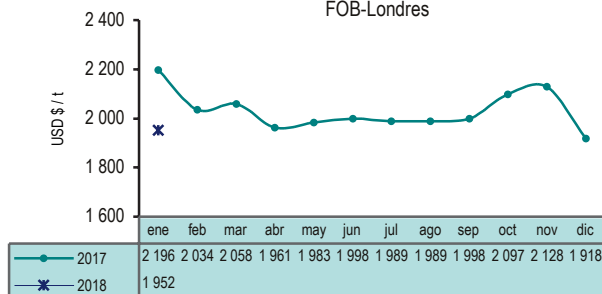
Fuente: BCRP

En enero, el precio del café se incrementó a causa de la incidencia de noticias con respecto a que Brasil en el 2017 habría tenido una cosecha menor a la esperada, debido a problemas de calidad por períodos de sequía e infestaciones de insectos, lo cual redujo las exportaciones al nivel más bajo desde 2012. Cabe mencionar que Brasil es el mayor productor y exportador de café del mundo.



Cacao

Cacao grano
FOB-Londres



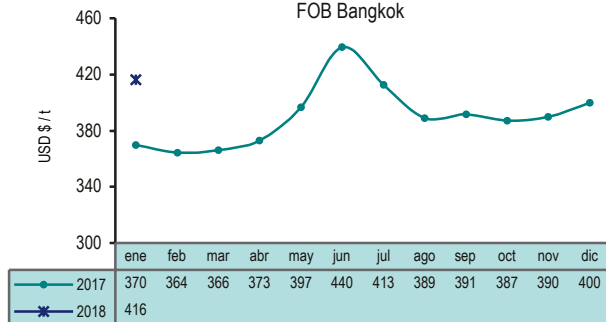
Fuente: ICCO

El alza del precio del cacao en enero, se originó básicamente por la creciente demanda de chocolate en el continente Asiático; sin embargo, perspectivas de una mayor producción procedente de África occidental, para el 2018, por pronósticos de condiciones climáticas favorables, limitaron un mayor aumento del precio del commodity.



Arroz

Arroz Blanco Tailandés 15% g.q.
FOB Bangkok



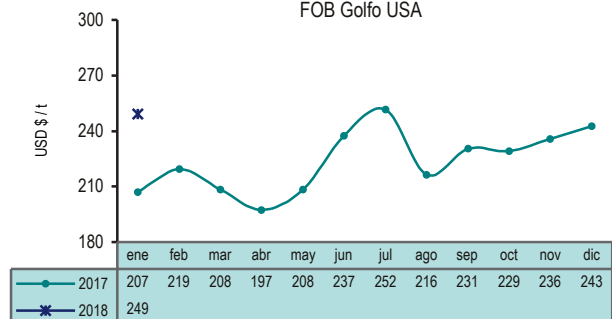
Fuente: ODEPA

El precio del arroz blanco tailandés (15% granos quebrados), en el mes de enero registró un aumento, que se originó básicamente por el anuncio del gobierno de Tailandia, con respecto a planes, de agregar mayor valor e implementar mejores estrategias de comercialización, con el objetivo de aumentar los precios; además del alza de los precios de los fertilizantes y plaguicidas en China, que acarrearía mayores costos de producción y perspectivas de una mayor demanda por parte de México.

Trigo



Trigo N°2 Hard Red Winter
FOB Golfo USA



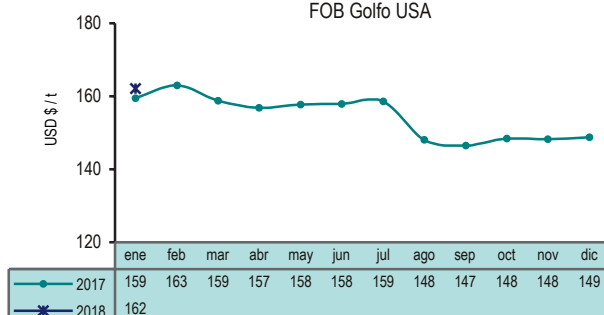
Fuente: ODEPA

El primer mes del 2018, el precio del trigo duro subió, debido a condiciones climáticas adversas (sequía) suscitadas en importantes áreas de producción en Estados Unidos, aunadas a los daños del trigo brasilero originado por las fuertes lluvias durante la cosecha. Además de la influencia de la menor oferta Europea y el alza de los precios del maíz y el complejo soya.



Maíz

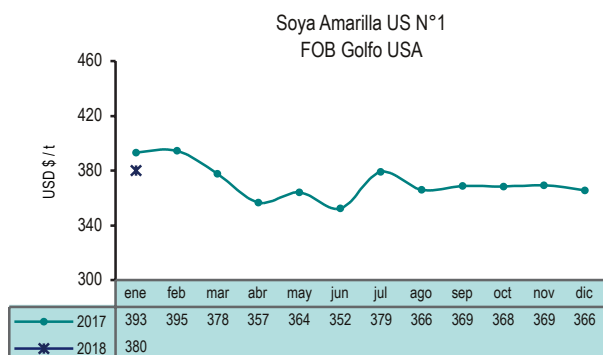
Maíz Amarillo US N°2
FOB Golfo USA



Fuente: FAO

A pesar de la sobre oferta mundial, el precio del maíz US. N° 2 en el mes de enero, se incrementó por la mayor demanda global, noticias de una mayor producción de etanol en Estados Unidos y la influencia del alza del precio del trigo; así como, por la repercusión de pronósticos de condiciones climáticas desfavorables para algunas zonas productoras de Argentina y Brasil.

Soya

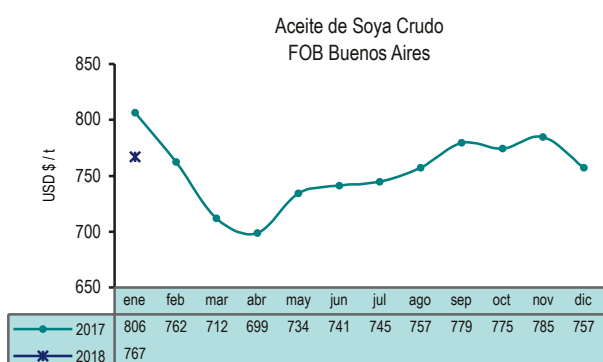


Fuente: FAO, ODEPA

Los precios del complejo soya (frijol de soya y aceite de soya) en el mes de enero subieron por la negativa de Estados Unidos a la adquisición de biodiesel procedente de Argentina, debido a acusaciones de antidumping; y la constante frecuencia de compra por parte de los países importadores, principalmente por parte de China.

También contribuyó a este aumento de los precios, la preocupación que existe por la sequía acontecida en destacadas áreas productoras de la oleaginosa en Argentina, en donde muchos productores manifestaron que no plantaran grano de soya de segunda temporada por las condiciones climatológicas presentadas.

Con respecto al mes anterior, en enero del 2018; los precios del frijol de soya y del aceite de soya aumentaron 4% y 1%, respectivamente. Y en referencia al mes de enero del año 2017, tanto el precio del frijol de soya como el del aceite de soya disminuyeron 3% y 5%, respectivamente.



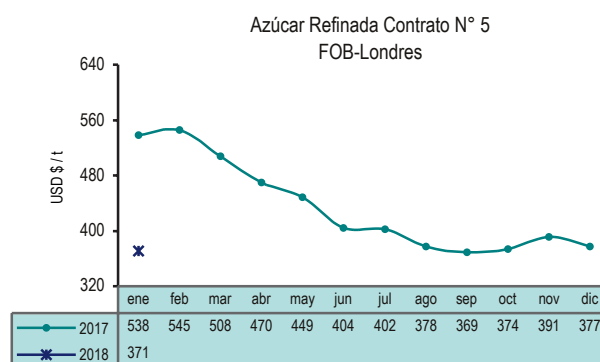
Fuente: FAO, ODEPA



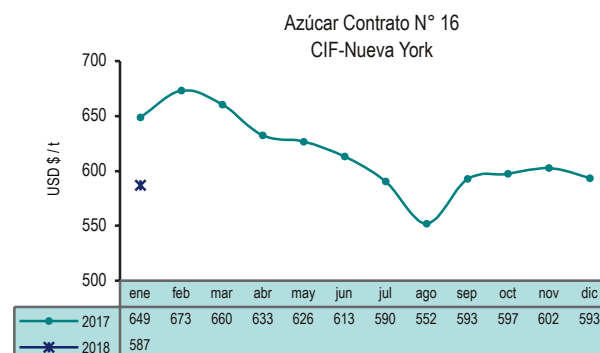
Azúcar

El anuncio del gobierno de Brasil con respecto a una posible eliminación de los aranceles a las importaciones de etanol de Estados Unidos, ventas especulativas efectuadas por los inversionistas y el temor generado en torno a un posible exceso de oferta mundial del endulzante, sustentado en previsiones de una sólida producción por parte de Tailandia, varios países de la Unión Europea, entre otros; fueron los principales factores bajistas de los precios del azúcar contrato N° 5 y del azúcar contrato N° 16, en el mes de enero.

En comparación al mes anterior, en enero del 2018, los precios del azúcar contrato N° 5 (blanca) y del azúcar contrato N° 16 (rubia) bajaron 2% y 1%, respectivamente. En el mismo sentido, en referencia a los valores alcanzados en enero del 2017, los precios del azúcar contrato N° 5 (blanca) y del azúcar contrato N° 16 (rubia) disminuyeron 31% y 10%, respectivamente.



Fuente: BCRP, ODEPA



Fuente: BCRP, ODEPA



PERÚ

Ministerio
de Agricultura y Riego

**Dirección General de Seguimiento y
Evaluación de Políticas - DGESEP**

Dirección de Estadística Agraria - DEA
Jr. Yauyos 258. Cercado de Lima



209 -8800 (anexo 4261)



siea@minagri.gob.pe



www.minagri.gob.pe
siea.minagri.gob.pe

