



PERÚ

Ministerio  
de Agricultura y Riego



*Trabajando para  
todos los peruanos*

# Precios en **MERCADOS INTERNACIONALES** de Productos Agrarios

Nº: 2 | Año: 21 | Febrero 2018



**SIEA** Sistema Integrado de  
Estadística Agraria

**“Precios en MERCADOS INTERNACIONALES  
de Productos Agrarios”**

**REPÚBLICA DEL PERÚ**

**Pedro Pablo Kuczynski**

Presidente Constitucional del Perú

**MINISTERIO DE AGRICULTURA Y RIEGO**

**José Arista**

Ministro

**VICEMINISTERIO DE POLÍTICAS AGRARIAS**

**Pablo Quijandría**

Viceministro

**Dirección General de Seguimiento y Evaluación de Políticas**

**Santos Maza**

Director General

**Dirección de Estadística Agraria**

**María del Carmen Orihuela**

Directora

---

***Autora:***

*Jackelin Mendieta*

***Coordinador:***

*Juan Santamaría*

***Diseño y diagramación digital:***

*Elva Castro*

*Lima, Marzo 2018*



## PRECIOS

### de principales productos en mercados mayoristas de Estados Unidos, Canadá y Europa

#### Febrero 2018

*Esta publicación, brinda información de precios en mercados mayoristas de Estados Unidos, Canadá y Europa, para los principales productos de exportación agraria peruana, la cual servirá de orientación para realizar el seguimiento y evaluación de las tendencias del mercado, y apoyar la toma de decisiones de compra, en concordancia con las estacionalidades de productos y precios, entre otros factores.*



#### Precio en mercados mayoristas

Origen	Variedad	Calibre	Unidad: US \$ / caja 18 lb	
			09 febrero 2018	23 febrero 2018
<b>Mercado Mayorista de New York</b>				
<b>Chile</b>	Black Seedless	jbo	...	28,00
		xlge	...	26,00
	Flame Seedless	lge	24,00	24,00
	Sugraone	lge	...	15,00
		jbo	...	35,00/36,00
		xlge	...	30,00
	Thompson Seedless	xlge	35,00	30,00/35,00
<b>Perú</b>	Autumn Royal	lge	26,00	...
		med	20,00	...
	Black Seedless	jbo	34,00/36,00	28,00
		lge	25,00/28,00	24,00
		xlge	30,00/34,00	26,00
	Crimson Seedless	jbo	28,00/30,00	25,00/30,00
		lge	18,00	16,00/18,00
		xlge	22,00/26,00	18,00/26,00
	Flame Seedless	jbo	...	24,00
		lge	...	18,00
		med	...	16,00
		sml	...	12,00
		xlge	...	20,00

*sigue...*



## Uva

(continúa)

Origen	Variedad	Calibre	Unidad: US \$ / caja 18 lb	
			09 febrero 2018	23 febrero 2018
<b>Perú</b>	Red Globe	jbo	26,00/28,00	20,00/28,00
		lge	22,00	18,00/22,00
		med	...	16,00
		xlge	23,00/24,00	18,00/24,00
	Sugraone	jbo	32,00/36,00	...
		lge	20,00/22,00	18,00/22,00
		xlge	22,00/24,00	24,00/28,00
	Summer Royal	lge	24,00	...
	Sweet Celebration	jbo	35,00/36,00	28,00/32,00
		lge	30,00	20,00
		xlge	32,00/34,00	24,00/28,00
	Thompson Seedless	xlge	...	22,00/24,00
	White Seedless Type	jbo	34,00/36,00	30,00/34,00
		xlge	34,00	28,00/30,00
<b>Mercado Mayorista de Los Angeles</b>				
<b>Chile</b>	Autumn Royal	xlge	38,00/40,00	30,00/32,00
	White Seedless Type	lge	...	22,00/24,00
		xlge	...	22,00/24,00
<b>Perú</b>	FRed Globe	jbo	26,00/28,00	24,00/26,00
	Sugraone	jbo	40,00/42,00	34,00/36,00

**jbo:** jumbo      **med:** medium      **lge:** large      **xlge:** extra large      **s/e:** sin especificar

Fuente: USDA-Market News Com., 2018



Precio en mercados mayoristas

Origen	Variedad	Calibre	Unidad: US \$ / caja 11 libras	
			09 febrero 2018	23 febrero 2018
<b>Mercado Mayorista de Chicago</b>				
<b>México</b>	Verde	lge	10,00/14,00	13,50/18,00
		sml	10,00/12,00	...
		std	10,00/14,00	13,50/18,00
		xlge	...	13,50/16,00
	Blanco	lge	...	25,00
		std	...	25,00
<b>Perú</b>	Verde	jbo	10,00/12,00	...
		lge	10,00/12,00	...
		std	10,00/12,00	...
	Blanco	lge	28,00/28,50	...
		std	28,00/28,50	...
<b>Mercado Mayorista de Miami</b>				
<b>México</b>	Verde	jbo	18,00/22,00	18,00/22,00
		lge	18,00/21,00	18,00/22,00
		std	17,00/20,00	17,00/20,00
<b>Perú</b>	Blanco	std	20,00/22,00	20,00/22,00
<b>Mercado Mayorista de New York</b>				
<b>México</b>	Verde	jbo	9,00/20,00	18,00/20,00
		lge	10,00/16,00	14,00/16,00
		std	10,00/16,00	14,00/16,00
		xlge	10,00/12,00	...
<b>Perú</b>	Verde	jbo	15,00	...
		lge	12,00/15,00	...
		std	12,00/14,00	24,00
	Blanco	lge	26,00/28,00	28,00/30,00
		std	28,00/30,00	24,00

std : estándar      jbo : jumbo      med : medium      lge : large      xlge : extra large      s/e : sin especificar  
Fuente: USDA-Market News Com., 2018



Precio en mercados mayoristas

Origen	Variedad	Calibre	Unidad: US \$ / caja 20 lb (2 lyr)	
			09 febrero 2018	23 febrero 2018
<b>Mercado Mayorista de New York</b>				
<b>República Dominicana</b>	Various Greenskin Varieties	12	18,00	...
		14	16,00/20,00	...
		16	16,00/20,00	...
		18	16,00/20,00	...
		20	16,00/20,00	...
		22	16,00/18,00	...
		14	16,00/20,00	25,00/27,00
		28	16,00/18,00	...
<b>Florida</b>	Various Greenskin Varieties	20	22,00/24,00	...
<b>México</b>	Hass	32	40,00/44,00	45,00/47,00
		36	38,00/45,00	44,00/46,00
		40	40,00/45,00	45,00/48,00
		48	36,00/44,00	44,00/48,00
<b>Mercado Mayorista de Los Angeles</b>				
<b>México</b>	Hass	32	38,00/40,00	42,00/44,00
		36	38,00/42,00	40,00/44,00
		40	36,00/40,00	40,00/44,00
		48	36,00/39,00	36,00/42,00
		60	30,00/36,00	32,00/34,00
		70	...	24,00/26,00
84	18,00/21,00	18,00/21,00		
<b>Mercado Mayorista de New Covent Garden</b>				
<b>España</b>	Pinkerton	s/e	10,58	...

Fuente: USDA-Market News Com., 2018



Precio en mercados mayoristas

Origen	Variedad	Calibre	Unidad: US \$ / caja sacos	
			09 febrero 2018	23 febrero 2018

**Mercado Mayorista de Los Ángeles**

<b>California</b> 5 lb	s/e	lge	...	24,00
<b>Chile</b> 5 lb	s/e	med	12,00/16,00	13,00/16,00
<b>México</b> 5 lb	s/e	med	14,00/18,00	14,00/18,00
<b>Perú</b> 5 lb	s/e	med	14,00/16,00	14,00/16,00

**Mercado Mayorista de Miami**

<b>Chile</b> 5 lb	s/e	lge	24,00/26,00	20,00/24,00
<b>México</b> 5 lb	s/e	lge	24,00/25,00	22,00/25,00

**Mercado Mayorista de New Covent Garden**

<b>Chile</b> 125 g	s/e	s/e	1,41	...
<b>Perú</b> 125 g	s/e	s/e	1,69	...

std : estándar      jbo : jumbo      med : medium      lge : large      xlge : extra large      s/e : sin especificar  
Fuente: USDA-Market News Com., 2017



Precio en mercados mayoristas

Origen	Variedad	Calibre	Unidad: US \$ / caja 4-4,5 kg (1 lyr)	
			09 febrero 2018	23 febrero 2018

**Mercado Mayorista de Miami**

<b>México</b>	Ataulfo	16	...	10,00
<b>Perú</b>	Kent	6	6,00/7,00	6,00/7,00
		7	6,00/7,00	6,00/7,00
		8	6,00/7,00	6,00/7,00
		9	6,00/7,00	6,00/7,00

Origen	Variedad	Calibre	Unidad: US \$ / caja 4 kg (1lyr)	
			09 febrero 2018	23 febrero 2018

**Mercado Mayorista de New York**

<b>México</b>	Ataulfo	12	10,00/12,00	10,00/11,00
		14	10,00/12,00	10,00/11,00
		16	...	9,00/10,00
		18	...	9,00/10,00
<b>Perú</b>	Kent	6	7,00/7,50	6,50/7,00
		7	7,00/8,00	6,50/7,50
		8	7,00/8,00	6,50/7,50
		9	7,00/8,00	6,50/7,50
		10	7,00/8,00	7,00/7,50
		12	7,00/8,00	6,50/7,00

**Mercado Mayorista de New Covent Garden**

<b>Perú</b> 4 kg	Kent	s/e	...	7,68
<b>Sudáfrica</b> 4 kg	Tommy Atkins	s/e	...	7,68

Fuente: USDA-Market News Com., 2017





Precio en mercados mayoristas

Origen	Variedad	Calibre	Unidad: US \$ / caja 40 libras	
			09 febrero 2018	23 febrero 2018
<b>Mercado Mayorista de Chicago</b>				
<b>Colombia</b>	s/e	s/e	30,00/34,00	34,00
<b>Costa Rica</b>	s/e	s/e	30,00/34,00	34,00
<b>Guatemala</b>	s/e	s/e	30,00/34,00	34,00
<b>Honduras</b>	s/e	s/e	30,00/34,00	34,00
<b>México</b>	s/e	s/e	30,00/34,00	34,00
<b>Mercado Mayorista de Miami</b>				
<b>Costa Rica</b>	s/e	s/e	22,00/25,00	...
<b>Ecuador</b>	s/e	s/e	25,00/27,00	...
<b>Guatemala</b>	s/e	s/e	22,00/25,00	...
<b>Honduras</b>	s/e	s/e	22,00/25,00	...

s/e: sin especificar

Fuente: USDA-Market News Com., 2018



Precio en mercados mayoristas

Origen	Variedad	Calibre	Unidad: US \$ / caja 23 lb	
			09 febrero 2018	23 febrero 2018

**Mercado Mayorista de Los Angeles**

<b>California</b>	Globe Thorned	12	26,00/32,00	32,00
	Green	18	26,00	26,00
		24	26,00	22,00
		sml-lse	32,00	32,00
	Globe Thornless Green			

**Mercado Mayorista de Miami**

<b>California</b>	Globe Thorned	12	44,00/48,00	44,00/45,00
	Green	15	33,00/36,00	33,00/35,00
		18	44,00/48,00	44,00/46,00

**Mercado de San Francisco**

<b>California</b>	Globe Thorned	12	44,00/45,00	43,00/45,00
	Green	15	33,00/35,00	33,00/35,00
		18	44,00/46,00	43,00/46,00

**sm:** small      **med:** medium      **lge:** large      **lse:** suelto

Fuente: USDA-Market News Com., 2018



Precio en mercados mayoristas

Origen	Variedad	Calibre	Unidad: US \$ / caja-sacos	
			09 febrero 2018	23 febrero 2018
<b>Mercado: Mayorista de Miami</b>				
<b>Idaho-Oregon</b> 25 lb	Red Globe Type	jbo	15,00/17,00	13,00/17,00
<b>Washington</b> 25 lb	Red Globe Type	jbo	15,00/16,00	...
<b>Colorado</b> 50 lb	Yellow Hybrid	jbo	20,00/23,00	...
<b>Idaho-Oregon</b> 50 lb	Yellow Spanish Hybrid	jbo	20,00/23,00	16,00/22,00
<b>México</b> 50 lb	Yellow Grano	jbo	20,00/22,00	16,00/22,00
	Blanca	jbo	30,00/33,00	19,00/22,00
<b>Nevada</b> 50 lb	Yellow Hybrid	jbo	18,00/20,00	...
<b>New York</b> 50 lb	Yellow Globe Type	jbo	20,00/23,00	...
<b>Mercado: Mayorista de New York</b>				
<b>Canadá</b> 25 lb	Red Globe Type	jbo	12,00/13,00	11,00/13,00
		med	9,00/11,00	9,00/10,00
<b>Idaho</b> 25 lb	Blanca Boilers	s/e	19,00	...
		jbo	12,00/13,00	12,00/14,00
<b>Nevada</b> 25 lb	Red Globe Type	jbo	15,00/16,00	14,00/16,00
		med	13,00/14,00	12,00/14,00
<b>Nueva York</b> 25 lb	Red Globe Type	jbo	12,00/13,00	11,00/13,00
		med	9,00/11,00	9,00/11,00
		sml	...	6,00/7,00
<b>Oregon</b> 25 lb	Red Globe Type	jbo	13,00	11,00/13,00

sigue...



## Cebolla

(continúa)

Origen	Variedad	Calibre	Unidad: US \$ / caja-sacos	
			09 febrero 2018	23 febrero 2018
<b>Canadá</b> 50 lb	Yellow Globe Type	s/e	11,00/13,00	10,00/12,00
	Red Globe Type	jbo med	12,00/13,00 9,00/11,00	11,00/12,00 9,00/10,00
<b>Idaho</b> 50 lb	Blanca	jbo	28,00	28,00
	Blanca Boilers	jbo	19,00	19,00/20,00
	Red Globe Type	jbo	12,00/13,00	12,00
<b>Idaho-Oregon</b> 50 lb	Spanish Hybrid Mrkd Sweet	jbo	17,00/18,00	16,00/18,00
		col	20,00/22,00	19,00
<b>México</b> 50 lb	Blanca	jbo	20,00/28,00	20,00/24,00
	Yellow Grano	jbo	18,00	...
<b>Nevada</b> 50 lb	Blanca	jbo	35,00	35,00
	Red Globe Type	jbo med	15,00/16,00 14,00	15,00/16,00 14,00/15,00
<b>Nueva York</b> 50 lb	Yellow Globe Type	jbo	14,00/17,00	13,00/15,00
		lge	14,00/15,00	...
<b>Oregon</b> 50 lb	Yellow Hybrid	jbo	11,00/13,00 9,00/11,00	11,00/12,00 9,00/10,00
		med		
	Blanca	jbo	18,00/20,00 16,00/18,00	... 16,00
	Red Globe Type	jbo med	26,00/28,00 11,00/12,00 10,00/11,00	22,00/24,00 11,00/12,00 10,00
<b>Washington</b> 50 lb	Yellow Hybrid	jbo	16,00/18,00	16,00
	Blanca	jbo	26,00/28,00	22,00/24,00
	Red Globe Type	jbo med	10,50/12,00 ...	12,00 10,00

col : colosal

jbo : jumbo

med : medium

lge : large

s/e : sin especificar

Fuente: USDA-Market News Com., 2018



Precio en mercados mayoristas

Origen	Variedad	Calibre	Unidad: US \$ / caja-sacos (43 lb)	
			09 febrero 2018	23 febrero 2018

**Mercado: Mayorista de Los Angeles**

Origen	Variedad	Calibre	09 febrero 2018	23 febrero 2018
<b>California</b>	Minneola	64	26,00/27,00	26,00/27,00
		80	27,00/28,00	...
		100	23,00/24,00	20,00/21,00
		125	21,50/24,00	20,00/21,00
		150	18,50/19,50	16,50/17,50

**Mercado: Mayorista de New York**

Origen	Variedad	Calibre	09 febrero 2018	23 febrero 2018
<b>California</b>	Minneola	64	34,00/36,00	32,00/34,00
		80	34,00/36,00	32,00/34,00
		100	34,00	...
		125	34,00	...

**Mercado: Mayorista de Philadelphia**

Origen	Variedad	Calibre	09 febrero 2018	23 febrero 2018
<b>California</b>	Minneola	48	25,50/26,50	...
		56	25,50/26,50	...
		64	28,50/29,50	...
		80	28,50/29,50	26,00/26,50
<b>Florida</b>	Minneola	80	34,00/36,00	...
		100	32,00/32,50	32,00/32,50
		125	22,00/26,50	26,00/26,50

Origen	Variedad	Calibre	Unidad: US \$ / caja-sacos (15 lb)	
			09 febrero 2018	23 febrero 2018

**Mercado: Mayorista de New Covent Garden**

Origen	Variedad	Calibre	09 febrero 2018	23 febrero 2018
<b>Egipto</b>	Minneola	s/e	...	11,52
<b>Turquía</b>	Minneola	s/e	...	7,68

Fuente: USDA-Market News Com., 2018



Precio en mercados mayoristas

Origen	Variedad	Calibre	Unidad: US \$ / caja (11yr)	
			09 febrero 2018	23 febrero 2018

**Mercado: Mayorista de New York**

<b>Florida</b>	s/e	25	...	58,00
		28	...	58,00
		36	...	58,00
		40	...	58,00
<b>California</b>	s/e	13	48,00	...
		16	48,00	...

**Mercado: Mayorista de Philadelphia**

<b>Florida</b>	s/e	s/e	45,00	...
	Amarilla	s/e	42,00	...

Fuente: USDA-Market News Com., 2018



Precio en mercados mayoristas

Origen	Variedad	Calibre	Unidad: US \$ / caja-sacos (38 lb)	
			09 febrero 2018	23 febrero 2018

**Mercado: Mayorista de Miami**

<b>Arizona</b>	s/e	140	37,00/42,00	...
		165	35,00/38,00	...
		200	33,00/34,00	...
<b>California</b>	s/e	115	32,00/34,00	32,00/34,00
		140	37,00/44,00	37,00/44,00
		165	32,00/39,00	36,00/39,00
		200	32,00/34,00	32,00/34,00
<b>México</b>	s/e	75	38,00/40,00	38,00/40,00

Origen	Variedad	Calibre	Unidad: US \$ / caja-sacos (15 kg)	
			09 febrero 2018	23 febrero 2018

**Mercado: Mayorista de New Covent Garden**

<b>España</b>	s/e	lge	...	21,65
---------------	-----	-----	-----	-------

**Mercado: Mayorista de Rotterdam**

<b>España</b>	s/e	60	15,32	...
		70	15,93/17,15	...
		80	15,93/17,46	...
		90	15,93/19,60	...
		100	15,32/20,52	...
		120	15,32/20,52	...
		140	14,09/20,52	...
		150	14,090	...
		160	15,32	...

Fuente: USDA-Market News Com., 2018



Precio en mercados mayoristas

Origen	Variedad	Calibre	Unidad: US \$ / caja 30 lb	
			09 febrero 2018	23 febrero 2018

**Mercado: Mayorista de Los Ángeles**

<b>California</b>	Blanco	col	69,00	69,00
		jbo	47,00	47,00
		super col	65,00/70,00	65,00/70,00
<b>China</b>	Blanco	s/e	46,00	46,00
	Morado	s/e	46,00	46,00
<b>México</b>	Blanco	jbo	60,00	60,00
		s/e	65,00	65,00
	Morado	col	50,00	50,00
<b>Perú</b>	Morado	col	55,00	55,00

**Mercado: Mayorista de New York**

<b>Argentina</b>	Blanco	s/e	...	65,00
<b>California</b>	Blanco	super col	...	85,00
<b>China</b>	Blanco	s/e	40,00/45,00	44,00/46,00
<b>México</b>	Blanco	s/e	60,00	60,00
<b>España</b>	Blanco	s/e	60,00/65,00	60,00/65,00

Origen	Variedad	Calibre	Unidad: US \$ / caja 5 kg	
			09 febrero 2018	23 febrero 2018

**Mercado: Mayorista París**

<b>España</b>	Blanco	s/e	3,07/3,46	3,07/3,47
	Morado	s/e	3,07/3,71	3,07/3,72
<b>Francia</b>	Morado	s/e	8,59/9,89	8,60/9,93

Fuente: USDA-Market News Com., 2018





Precio en mercados mayoristas

Origen	Variedad	Calibre	Unidad: US \$ / caja-sacos 1 lb	
			09 febrero 2018	23 febrero 2018

**Mercado: Mayorista de Miami**

<b>Guatemala</b>	s/e	s/e	4,00/5,00	4,00/5,00
<b>Perú</b>	s/e	s/e	4,00/5,00	4,00/5,00

Origen	Variedad	Calibre	Unidad: US \$ / caja-sacos 1 kg	
			09 febrero 2018	23 febrero 2018

**Mercado: Mayorista de New York**

<b>Colombia</b>	s/e	12	13,00/14,00	13,00/14,00
<b>Israel</b>	s/e	12	18,00	18,00
<b>México</b>	s/e	12	13,00/14,00	13,00/14,00

Fuente: USDA-Market News Com., 2018



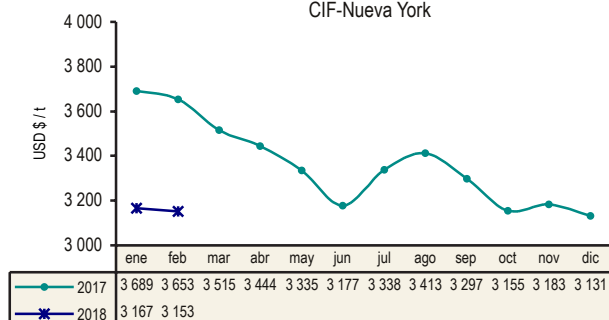
## COTIZACIONES INTERNACIONALES de principales commodities agrarios Febrero 2018

En febrero del 2018, en comparación con el mes anterior, los precios internacionales del cacao, arroz, trigo, maíz y frijol de soya, registraron incrementos en respuesta a previsiones de una menor oferta, perspectivas de un mayor consumo global y el clima adverso acontecido en las principales zonas productoras. Por otro lado, los precios del café, aceite de soya, azúcar contrato N° 5 y azúcar contrato N° 16, disminuyeron debido a la firme oferta por parte de los países productores, aunada a condiciones climáticas favorables suscitadas en las principales zonas productoras.



### Café

Café - Otros suaves Arábigos  
CIF-Nueva York



Fuente: BCRP

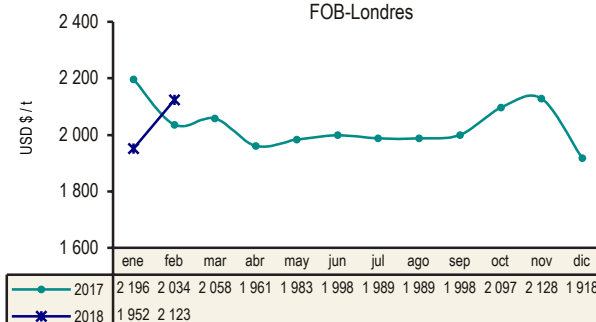
El precio del café en febrero bajó como consecuencia de perspectivas de una abundante cosecha por parte de Brasil para el 2018, pero, previsiones de una menor producción (-20%) para la primera mitad del 2018 en Colombia y el incremento en la cotización de su moneda, en comparación con el mismo período del año anterior, limitaron un mayor descenso del precio del aromático.

En febrero, continuó la tendencia alcista del precio del cacao por segundo mes consecutivo, situación atribuible al clima desfavorable que amenaza la producción en algunas zonas productoras en África occidental, país que concentra más de dos tercios de los suministros mundiales, así como, por la mayor demanda propiciada básicamente por la celebración de San Valentín.

### Cacao



Cacao grano  
FOB-Londres

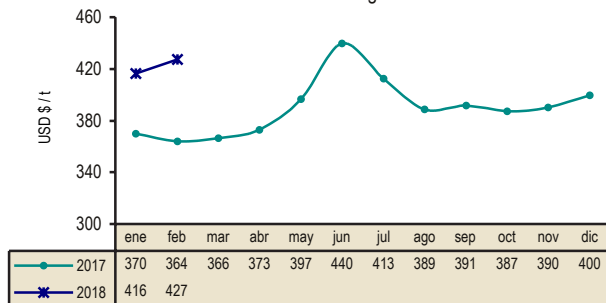


Fuente: ICCO



## Arroz

Arroz Blanco Tailandés 15% g.q.  
FOB Bangkok



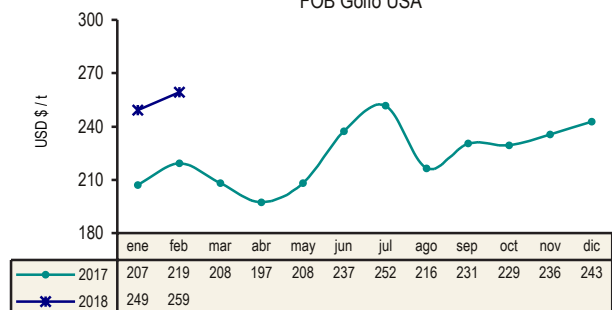
Fuente: ODEPA

El alza del precio del arroz blanco tailandés (15% granos quebrados), en el mes de febrero, fue originada por el anuncio del Consejo Internacional de Cereales con respecto a una mayor estimación en el consumo mundial de arroz para el 2017-2018, el fortalecimiento de los precios del petróleo, la incidencia de los ajustados suministros estadounidenses y la firme demanda por parte de Bangladesh, Malasia, Irak, Arabia Saudita, Costa de Marfil y Filipinas.

## Trigo



Trigo N°2 Hard Red Winter  
FOB Golfo USA



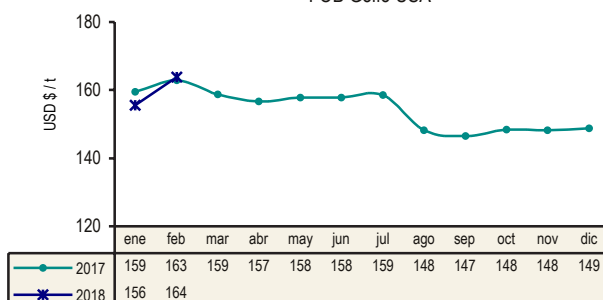
Fuente: ODEPA

varios meses de sequía que han afectado a los Grandes Llanos de Estados Unidos, aunados a proyecciones de Informa Economics con respecto a menores cosechas y rendimiento de trigo en dicho país para el 2018, fueron los principales factores alcistas del precio del trigo duro en el mes de febrero, sin embargo, noticias de considerables inventarios a nivel global, evitaron un mayor aumento del precio.



## Maíz

Maíz Amarillo US N°2  
FOB Golfo USA



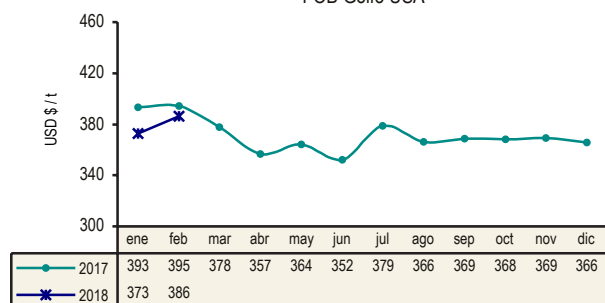
Fuente: FAO

El precio del maíz US. N° 2 en el mes de febrero fue impulsado por la sólida demanda de los países importadores por maíz americano, además de previsiones de una menor oferta por parte de Brasil y la influencia de condiciones climáticas adversas suscitadas en las principales zonas productoras de Argentina y Sudáfrica.

# Soya



Soya Amarilla US N°1  
FOB Golfo USA



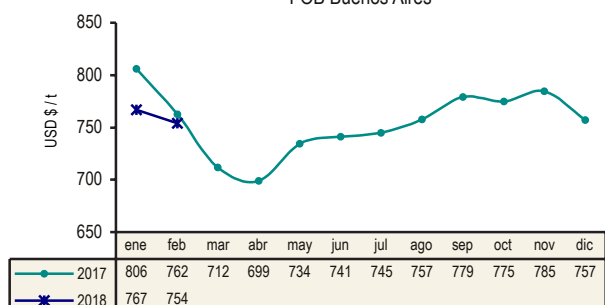
Fuente: FAO, ODEPA

En febrero, el precio del frijol de soya subió como resultado de la constante demanda por parte de Corea del Sur, Japón, Perú, México, Colombia y Egipto, principalmente; así como, por el anuncio de la Bolsa de Cereales de Buenos Aires, que señaló que el 56% de los cultivos de frijol de soya se encuentran dañados por la sequía suscitada en Argentina desde noviembre del 2017.

Mientras que el precio del aceite de soya se contrajo básicamente influenciado por pronósticos de condiciones climáticas favorables para algunas zonas productoras de soya en Brasil.

Con respecto al mes anterior, en febrero del 2018; los precios del frijol de soya aumentaron 4%, y los del aceite de soya disminuyeron 2%. Y en referencia al mes de febrero del año 2017, tanto el precio del frijol de soya como el del aceite de soya bajaron 2% y 1%, respectivamente.

Aceite de Soya Crudo  
FOB Buenos Aires



Fuente: FAO, ODEPA



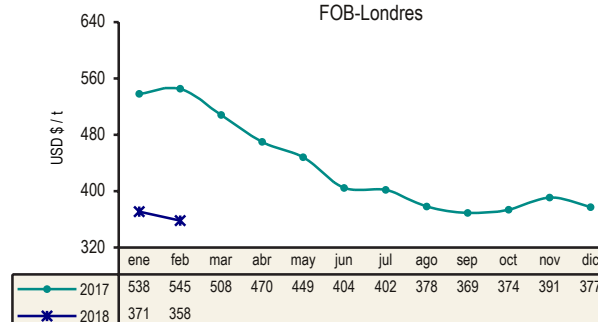
# Azúcar

La expectativa generada en torno a previsiones de un superávit global, fundamentado en la abundante producción de la Unión Europea, India y Tailandia; además de perspectivas de una gran producción procedente de Brasil, debido a condiciones climáticas benéficas para su próxima cosecha de caña correspondiente al periodo 2018-2019, explicaron el retroceso de los precios del azúcar contrato N° 5 y del azúcar contrato N° 16, en el mes de febrero.

Sin embargo, desde la perspectiva de la oferta y la demanda, habría mucha disponibilidad de azúcar y no suficiente demanda, lo que evitó un mayor decremento de los precios.

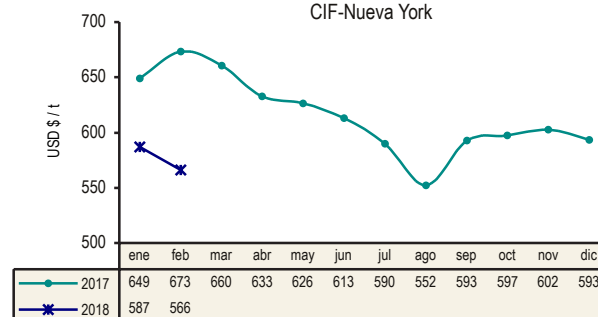
En comparación al mes anterior, en febrero del 2018, los precios del azúcar contrato N° 5 (blanca) y del azúcar contrato N° 16 (rubia) bajaron 3% y 16%, respectivamente. En el mismo sentido, en referencia a los valores alcanzados en febrero del 2017, los precios del azúcar contrato N° 5 (blanca) y del azúcar contrato N° 16 (rubia) disminuyeron 34% y 16%, respectivamente.

Azúcar Refinada Contrato N° 5  
FOB-Londres



Fuente: BCRP, ODEPA

Azúcar Contrato N° 16  
CIF-Nueva York




Fuente: BCRP, ODEPA



**Dirección General de Seguimiento y Evaluación de Políticas - DGESEP**

**Dirección de Estadística Agraria - DEA**  
Jr. Yauyos 258. Cercado de Lima

 209 -8800 (anexo 4261)

 [siea@minagri.gob.pe](mailto:siea@minagri.gob.pe)

 [www.minagri.gob.pe](http://www.minagri.gob.pe)  
[siea.minagri.gob.pe](http://siea.minagri.gob.pe)

