

Precios en **MERCADOS INTERNACIONALES** de Productos Agrarios

Nº: 3 | Año: 21 | Marzo 2018



**“Precios en MERCADOS INTERNACIONALES
de Productos Agrarios”**

REPÚBLICA DEL PERÚ

Martín Vizcarra

Presidente Constitucional del Perú

MINISTERIO DE AGRICULTURA Y RIEGO

Gustavo Mostajo

Ministro

VICEMINISTERIO DE POLÍTICAS AGRARIAS

Juan José Risi

Viceministro

Dirección General de Seguimiento y Evaluación de Políticas

Santos Maza

Director General

Dirección de Estadística Agraria

María del Carmen Orihuela

Directora

Autora:

Jackelin Mendieta

Coordinador:

Juan Santamaría

Diseño y diagramación digital:

Elva Castro

Lima, Abril 2018



PRECIOS

de principales productos en mercados mayoristas de Estados Unidos, Canadá y Europa

Marzo 2018

Esta publicación, brinda información de precios en mercados mayoristas de Estados Unidos, Canadá y Europa, para los principales productos de exportación agraria peruana, la cual servirá de orientación para realizar el seguimiento y evaluación de las tendencias del mercado, y apoyar la toma de decisiones de compra, en concordancia con las estacionalidades de productos y precios, entre otros factores.



Precio en mercados mayoristas

Origen	Variedad	Calibre	Unidad: US \$ / caja 18 lb		
			09 marzo 2018	23 marzo 2018	
Mercado Mayorista de New York					
Chile	Black Seedless	jbo	26,00	26,00	
		lge	22,00	22,00	
		xlge	24,00	24,00	
		Muscat	xlge	...	40,00/42,00
		Red Globe	xlge	...	18,00/20,00
		Sugraone	jbo	...	24,00
			lge	16,00	16,00/18,00
		Thompson Seedless	xlge	30,00/32,00	30,00/32,00
	Perú	Crimson Seedless	lge	...	20,00
xlge			...	30,00	
		Flame Seedless	lge	20,00/22,00	20,00/22,00
Red Globe		jbo	20,00/22,00	18,00/26,00	
		lge	18,00	18,00	
		xlge	18,00/20,00	16,00/22,00	
		Sugraone	jbo	22,00	22,00
			lge	16,00	16,00
			xlge	20,00	20,00

sigue...



Uva

(continúa)

Origen	Variedad	Calibre	Unidad: US \$ / caja 18 lb	
			09 marzo 2018	23 marzo 2018
	Sweet Celebration	jbo	22,00	26,00/28,00
		lge	18,00	18,00
		xlge	20,00	20,00/24,00
	Thompson Seedless	jbo	...	5,00/7,00
	White Seedless Type	jbo	30,00/34,00	30,00/34,00
Mercado Mayorista de Los Angeles				
Chile	Autumn Royal	xlge	22,00/24,00	20,00/24,00
Perú	Red Globe	jbo	22,00/24,00	18,00/22,00
	Red Seedless	jbo	...	28,00/32,00
	Sugraone	jbo	34,00/36,00	28,00/32,00
	White Seedless Type	lge	18,00/22,50	18,00/24,00

jbo: jumbo **med:** medium **lge:** large **xlge:** extra large **s/e:** sin especificar
Fuente: USDA-Market News Com., 2018



Precio en mercados mayoristas

Origen	Variedad	Calibre	Unidad: US \$ / caja 11 libras	
			09 marzo 2018	23 marzo 2018
Mercado Mayorista de Chicago				
México	Verde	jbo	14,00/18,00	28,50/30,00
		lge	14,00/22,00	24,00/29,00
		std	14,00/22,00	24,00/29,00
		xlge	14,00/18,00	...
Perú	Verde	jbo	24,00	...
		lge	...	30,00
	Blanco	lge	28,00/28,50	30,00/32,50
		std	28,00/28,50	30,00/32,50
Mercado Mayorista de Miami				
México	Verde	jbo	20,00/25,00	...
		lge	20,00/22,00	25,00/30,00
		std	20,00/22,00	25,00/30,00
Perú	Verde	jbo	...	26,00/40,00
		xlge	...	22,00/30,00
	Blanco	std	20,00/22,00	26,00/30,00
Mercado Mayorista de New York				
México	Verde	jbo	16,00/18,00	30,00/40,00
		lge	15,00/18,00	24,00/28,00
		std	14,00/18,00	22,00/26,00
		xlge	...	30,00/34,00
Perú	Blanco	lge	...	32,00/35,00
		std	36,00	...

std : estándar jbo : jumbo med : medium lge : large xlge : extra large s/e : sin especificar
Fuente: USDA-Market News Com., 2018



Precio en mercados mayoristas

Origen	Variedad	Calibre	Unidad: US \$ / caja 20 lb (2 lyr)	
			09 marzo 2018	23 marzo 2018
Mercado Mayorista de New York				
República Dominicana	Various Greenskin Varieties	16	36,00/38,00	38,00/42,00
		18	36,00/38,00	38,00/42,00
		20	36,00/38,00	38,00/42,00
		24	36,00/38,00	38,00/42,00
México	Hass	28	40,00	...
		32	44,00/46,00	43,00/45,00
		36	44,00/46,00	44,00/45,00
		40	44,00/46,00	44,00/46,00
		48	43,00/46,00	43,00/45,00
Mercado Mayorista de Los Angeles				
California	Hass	48	...	44,00/45,00
		84	18,00/19,00	...
México	Hass	32	40,00/44,00	42,00/44,00
		36	40,00/44,00	42,00/44,00
		40	39,00/43,00	40,00/43,00
		48	39,00/42,00	40,00/42,00
		60	30,00/34,00	34,00/36,00
		70	22,00/26,00	29,00/32,00
		84	18,00/21,00	20,00/23,00

Fuente: USDA-Market News Com., 2018



Precio en mercados mayoristas

Origen	Variedad	Calibre	Unidad: US \$ / caja sacos	
			09 marzo 2018	23 marzo 2018
Mercado Mayorista de Los Ángeles				
California 5 lb	s/e	med	...	18,00
Chile 5 lb	s/e	med	13,00/16,00	14,00/18,00
México 5 lb	s/e	lge med	24,00/28,00 14,00/18,00	28,00 14,00/18,00
Mercado Mayorista de Miami				
Chile 5 lb	s/e	lge	24,00/26,00	20,00/24,00
México 5 lb	s/e	lge	24,00/25,00	22,00/25,00
Mercado Mayorista de New Covent Garden				
Chile 5 lb	s/e	lge	18,00/22,00	14,00/20,00

std : estándar jbo : jumbo med : medium lge : large xlge : extra large s/e : sin especificar
Fuente: USDA-Market News Com., 2017



Precio en mercados mayoristas

Origen	Variedad	Calibre	Unidad: US \$ / caja 4-4,5 kg (1 lyr)	
			09 marzo 2018	23 marzo 2018
Mercado Mayorista de Miami				
Costa Rica	Tommy Atkins	8	...	5,00/6,00
Guatemala	Tommy Atkins	7	...	6,00/6,50
	Ataulfo	14	...	8,00/9,00
		16	...	8,00/9,00
México	Ataulfo	14	...	6,00/7,00
		16	7,50/10,00	...
Nicaragua	Ataulfo	16	6,00/7,00	6,00/7,00
		18	...	6,00/7,00
	Tommy Atkins	6	...	6,00/6,50
		7	6,00/6,50	6,00/6,50
		8	...	6,00/6,50
		8	...	6,00/6,50
Perú	Kent	6	5,00/7,00	5,00/7,00
		7	5,00/7,00	5,00/7,00
		8	5,00/7,00	5,00/7,00
		9	5,00/7,00	5,00/7,00
		9	5,00/7,00	5,00/7,00

Origen	Variedad	Calibre	Unidad: US \$ / caja 4 kg (1 lyr)		
			09 marzo 2018	23 marzo 2018	
Mercado Mayorista de New York					
México	Ataulfo	12	7,00/8,00	8,00/10,00	
		14	7,00/8,00	8,00/9,00	
		16	6,50/8,00	7,50/8,00	
		18	6,00/7,00	7,00/8,00	
	Haden	9	7,00/8,00	...	
		10	6,50/7,00	...	
		12	5,00/6,00	...	
	Tommy Atkins	6	...	6,00	
		7	...	5,00/6,00	
		8	...	5,00/7,00	
		9	...	5,00/6,00	
		10	...	5,00/6,00	
	Perú	Kent	6	...	5,00
			7	5,50/6,50	5,00/6,00
			8	5,50/6,50	5,00/6,00
9			5,00/7,00	5,00/6,00	
10			5,00/6,50	5,00/6,00	
12			5,00/6,50	4,00/5,00	

Mercado Mayorista de New Covent Garden

Perú	Kent	s/e	6,44	...
4 kg				

Fuente: USDA-Market News Com., 2017



Precio en mercados mayoristas

Origen	Variedad	Calibre	Unidad: US \$ / caja 40 libras	
			09 marzo 2018	23 marzo 2018
Mercado Mayorista de Chicago				
Colombia	s/e	s/e	24,00/26,00	24,00/26,00
Costa Rica	s/e	s/e	24,00/26,00	24,00/26,00
Guatemala	s/e	s/e	24,00/26,00	24,00/26,00
Honduras	s/e	s/e	24,00/26,00	24,00/26,00
México	s/e	s/e	24,00/26,00	24,00/26,00
Mercado Mayorista de Miami				
Ecuador	s/e	s/e	20,00/23,00	18,00/22,00
Guatemala	s/e	s/e	21,00/22,00	19,00/22,00
Honduras	s/e	s/e	...	19,00/23,00

s/e: sin especificar

Fuente: USDA-Market News Com., 2018



Precio en mercados mayoristas

Origen	Variedad	Calibre	Unidad: US \$ / caja 23 lb	
			09 marzo 2018	23 marzo 2018

Mercado Mayorista de Los Angeles

California	Globe Thorned	12	32,00	32,00
	Green	18	26,00	26,00
		24	22,00	22,00
	Globe Thornless Green	sml-lse	32,00	32,00

Mercado Mayorista de Miami

California	Globe Thorned	12	44,00/48,00	44,00/45,00
	Green	15	33,00/36,00	33,00/35,00
		18	44,00/48,00	44,00/46,00

sml: small

med: medium

lge: large

lse: suelto

Fuente: USDA-Market News Com., 2018



Precio en mercados mayoristas

Origen	Variedad	Calibre	Unidad: US \$ / caja-sacos	
			09 marzo 2018	23 marzo 2018
Mercado: Mayorista de Miami				
Canadá 25 lb	Red Globe Type	lge	...	13,00/14,00
Idaho-Oregon 25 lb	Red Globe Type	jbo	13,00/15,00	13,00/15,00
México 25 lb	Red Globe Type	jbo	13,00/14,00	12,00/14,00
Idaho-Oregon 50 lb	Yellow Spanish Hybrid	jbo	16,00	16,00
México 50 lb	Yellow Grano	col	...	15,00/17,00
		jbo	16,00/17,00	15,00/17,00
México 50 lb	Blanca	jbo	19,00/22,00	16,00/20,00
		jbo	19,00/22,00	16,00/20,00
Nevada 50 lb	Yellow Hybrid	jbo	16,00/18,00	16,00/18,00
Mercado: Mayorista de New York				
Canadá 25 lb	Red Globe Type	jbo	10,00/11,00	10,00/11,00
		med	8,00/10,00	9,00/10,00
Idaho 25 lb	Blanca Boilers	s/e	15,00/18,00	19,00
		jbo	12,00	10,00/12,00
Nevada 25 lb	Red Globe Type	jbo	14,00	14,00
		med	12,00	12,00
Nueva York 25 lb	Red Globe Type	jbo	11,00/12,00	10,00/12,00
		med	8,00/10,00	10,00/11,00
Oregon 25 lb	Red Globe Type	jbo	11,00/12,00	11,00/12,00
		med	10,00/11,00	10,00/11,00
Washington 25 lb	Red Globe Type	jbo	11,00/12,00	11,00/12,00
		med	10,00	...

sigue...



Cebolla
(continúa)

Origen	Variedad	Calibre	Unidad: US \$ / caja-sacos	
			09 marzo 2018	23 marzo 2018
Canadá 50 lb	Yellow Globe Type	s/e	10,00/12,00	10,00/12,00
Idaho 50 lb	Blanca	jbo	24,00/25,00	22,00
Idaho-Oregon 50 lb	Spanish Hybrid Mrkd Sweet	jbo	14,00/16,00	14,00/15,00
		col	...	18,00/20,00
México 50 lb	Blanca	jbo	20,00	18,00
	Yellow Grano	jbo	14,00/16,00	13,00/16,00
Nevada 50 lb	Blanca	jbo	35,00	...
Nueva York 50 lb	Yellow Globe Type	jbo	10,00/12,00	10,00/12,00
		s/e	12,00/13,00	12,00/13,00
Oregon 50 lb	Yellow Hybrid	jbo	14,00/16,00	14,00/15,00
	Blanca	jbo	20,00/22,00	20,00/22,00
Washington 50 lb	Yellow Hybrid	jbo	14,00/16,00	14,00/15,00
	Blanca	jbo	20,00/22,00	20,00/22,00

col : colosal jbo : jumbo med : medium lge : large s/e : sin especificar

Fuente: USDA-Market News Com., 2018



Precio en mercados mayoristas

Origen	Variedad	Calibre	Unidad: US \$ / caja-sacos (43 lb)	
			09 marzo 2018	23 marzo 2018

Mercado: Mayorista de Los Angeles

California	Minneola	56	22,00/23,00	...
		64	22,00/23,00	22,00/23,00
		80	22,00/23,00	18,50/25,00
		100	20,00/21,00	20,00/21,00
		125	20,00/21,00	20,00/21,00
		150	15,00/16,00	15,00/16,00

Mercado: Mayorista de New York

California	Minneola	80	...	34,00
-------------------	----------	----	-----	-------

Mercado: Mayorista de Philadelphia

California	Minneola	80	...	34,00/34,50
Florida	Minneola	100	...	32,00/32,50
		125	...	26,00/26,50

Fuente: USDA-Market News Com., 2018



Precio en mercados mayoristas

Origen	Variedad	Calibre	Unidad: US \$ / caja (1lvr)	
			09 marzo 2018	23 marzo 2018

Mercado: Mayorista de New York

Florida	s/e	24	52,00/55,00	...
		28	52,00	40,00
		30	52,00	...
		36	52,00	40,00
		40	52,00	40,00
		44	...	40,00
Nueva Zelanda	s/e	20	...	40,00
		24	...	40,00
		25	52,00	...
		28	52,00	40,00
		30	52,00	40,00
		35	...	40,00
		42	52,00	44,00

s/e : sin especificar

Fuente: USDA-Market News Com., 2018



Precio en mercados mayoristas

Origen	Variedad	Calibre	Unidad: US \$ / caja-sacos (38 lb)	
			09 marzo 2018	23 marzo 2018

Mercado: Mayorista de Miami

California	s/e	115	32,00/34,00	32,00/34,00
		140	37,00/44,00	37,00/44,00
		165	36,00/39,00	36,00/39,00
		200	32,00/34,00	32,00/34,00
México	s/e	75	38,00/40,00	38,00/40,00

Origen	Variedad	Calibre	Unidad: US \$ / caja-sacos (15 kg)	
			09 marzo 2018	23 marzo 2018

Mercado: Mayorista de New Covent Garden

España	s/e	lge	20,77	...
---------------	-----	-----	-------	-----

Mercado: Mayorista de Rotterdam

España	s/e	60	...	15,38/17,23
		70	...	15,38/17,23
		80	...	15,38/19,07
		90	...	16,00/19,07
		100	...	16,00/21,53
		120	...	16,00/20,92
		140	...	14,76/20,92
		150	...	16,00/17,23
		160	...	12,30/13,53

s/e : sin especificar lge : large

Fuente: USDA-Market News Com., 2018



Precio en mercados mayoristas

Origen	Variedad	Calibre	Unidad: US \$ / caja 30 lb	
			09 marzo 2018	23 marzo 2018

Mercado: Mayorista de Los Ángeles

California	Blanco	col	69,00	69,00
		jbo	47,00	47,00
		super col	65,00/70,00	65,00/70,00
China	Blanco	s/e	46,00	46,00
	Morado	s/e	46,00	46,00
México	Blanco	jbo	60,00	60,00
		s/e	65,00	65,00
	Morado	col	50,00	50,00
Perú	Morado	col	55,00	55,00

Mercado: Mayorista de New York

Argentina	Blanco	s/e	65,00	40,00/65,00
	Morado	s/e	65,00	60,00
California	Blanco	col	...	80,00
		super col	85,00	83,00/85,00
China	Blanco	s/e	40,00/44,00	35,00/42,00
México	Blanco	s/e	60,00	60,00
España	Blanco	s/e	45,00	40,00/45,00

Origen	Variedad	Calibre	Unidad: US \$ / caja 5 kg	
			09 marzo 2018	23 marzo 2018

Mercado: Mayorista París

Argentina	Morado	s/e	4,69	4,32/4,69
Egipto	Blanco	s/e	4,93/5,30	4,32/4,69
Francia	Morado	s/e	9,25/11,10	9,25/11,10
España	Blanco	s/e	2,71/3,08	2,71/3,08
	Morado	s/e	3,08/3,70	3,08/3,45

col : colosal jbo : jumbo med : medium lge : large s/e : sin especificar
Fuente: USDA-Market News Com., 2018



Precio en mercados mayoristas

Origen	Variedad	Calibre	Unidad: US \$ / caja-sacos 1 lb	
			09 marzo 2018	23 marzo 2018

Mercado: Mayorista de Miami

Guatemala	s/e	s/e	4,00/5,00	4,00/5,00
Perú	s/e	s/e	4,00/5,00	4,00/5,00

Origen	Variedad	Calibre	Unidad: US \$ / caja-sacos 1 kg	
			09 marzo 2018	23 marzo 2018

Mercado: Mayorista de New York

Colombia	s/e	12	13,00/14,00	13,00/14,00
Israel	s/e	12	18,00	18,00
México	s/e	12	13,00/14,00	13,00/14,00

s/e : sin especificar

Fuente: USDA-Market News Com., 2018



COTIZACIONES INTERNACIONALES

de principales commodities agrarios

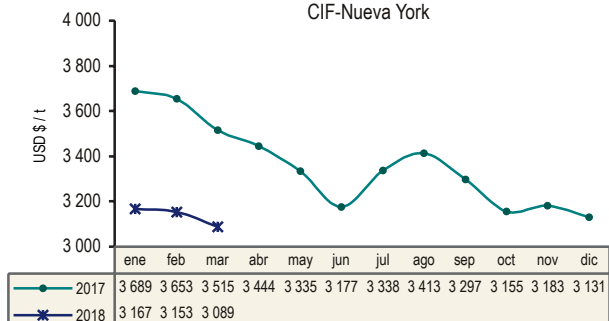
Marzo 2018

En marzo del 2018, en comparación con el mes anterior, los precios internacionales del cacao, trigo, maíz y frijol de soya, se incrementaron debido a noticias con respecto a una menor oferta global, la firme demanda de los países importadores y el mayor número de compras especulativas efectuadas por los inversionistas. Por otro lado, los precios del café, arroz, aceite de soya, azúcar contrato N° 5 y azúcar contrato N° 16, registraron retrocesos que acontecieron a causa de perspectivas de un incremento en la producción y el clima favorable en las principales zonas productoras.



Café

Café - Otros suaves Arábigos
CIF-Nueva York



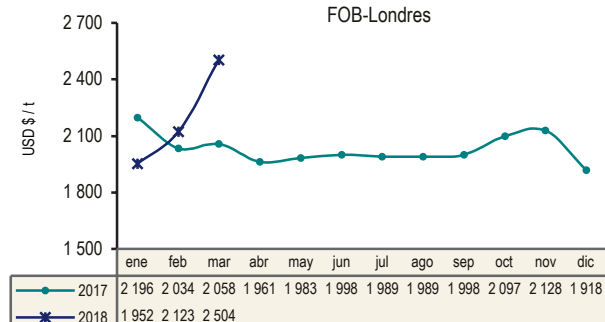
Fuente: BCRP

En marzo, el precio del café bajó debido a la influencia del anuncio de Menegueli & García, exportador brasileño que indicó que la producción de café en Brasil se incrementaría como resultado de la mayor inversión en los últimos años destinada a la renovación y plantación de nuevas áreas; además de la recuperación de los volúmenes de producción en Centroamérica y México, después de la voraz plaga del hongo de la roya y persistentes sequías por las que atravesaron.

Cacao



Cacao grano
FOB-Londres



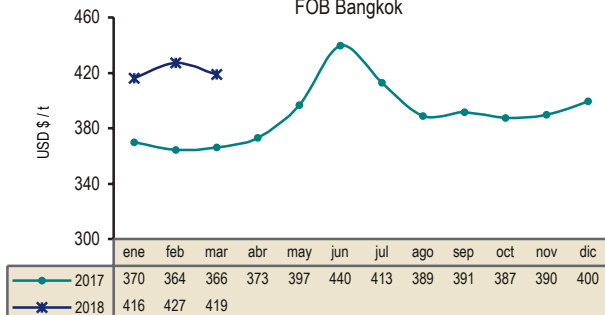
Fuente: ICCO

El precio del cacao en marzo continuó su tendencia alcista, registrando un alza por el orden de 18%, situación atribuible a la incidencia de la creciente demanda de chocolate, principalmente por parte de países asiáticos; así como, por perspectivas de una menor oferta a la esperada en Ghana, la escasa mano de obra para trabajar en los campos de cacao en dicho país, y la influencia del alza del precio del petróleo.



Arroz

Arroz Blanco Tailandés 15% g.q.
FOB Bangkok



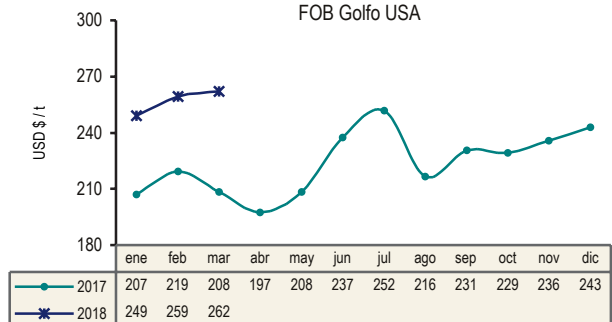
Fuente: ODEPA

Previsiones anunciadas por la Agencia de la Organización de las Naciones Unidas para la Agricultura y la Alimentación, con respecto a un incremento en la producción de Camboya y Estados Unidos, el anuncio del gobierno Indio con respecto a una mayor producción en dicho país, además de perspectivas históricamente altas de la disponibilidad del cultivo en Camerún e Irán, fueron los principales factores bajistas del precio del arroz blanco tailandés (15% granos quebrados), en el mes de marzo.

Trigo



Trigo N°2 Hard Red Winter
FOB Golfo USA



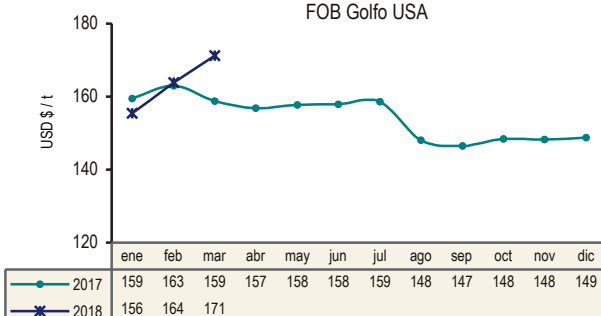
Fuente: ODEPA

El alza del precio del trigo fue el resultado de la sequía suscitada en las planicies de Estados Unidos, previsiones de una menor producción a la esperada procedente de Europa y el mayor número de compras especulativas realizadas por los fondos de inversión. También contribuyó con el alza del precio el anuncio de la FAO, con respecto a una menor producción mundial para el periodo 2018-2019, debido a menores rendimientos del grano en Rusia y Europa.



Maíz

Maíz Amarillo US N°2
FOB Golfo USA



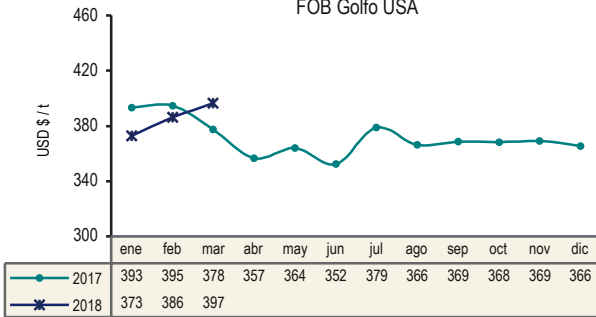
Fuente: FAO

El precio del maíz US. N° 2 en el mes de marzo se incrementó, influenciado por la constante demanda por parte de los países importadores, condiciones secas que amenazan las zonas trigueras en la región central de Estados Unidos y la preocupación por condiciones climáticas adversas suscitadas en las zonas productoras del grano en Argentina y Sudáfrica.

Soya



Soya Amarilla US N°1
FOB Golfo USA



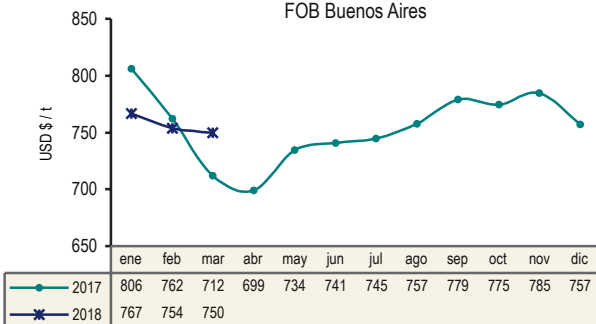
Fuente: FAO, ODEPA

El precio del frijol de soya, el tercer mes del 2018 registró un incremento, que se fundamentó en la firme demanda global y los temores generados en torno a condiciones climáticas adversas acontecidas en Argentina (el tercer exportador mundial de soya), que podrían reducir el volumen de cosecha en dicho país, aunado al clima desfavorable en los Grandes Llanos de Estados Unidos y Sudáfrica.

Por otro lado, la mayor producción de soya brasilera y la sobreoferta global de soya, originada por varios años consecutivos de enormes cosechas impulsadas por el clima favorable y por cultivos diseñados genéticamente, fueron los factores que repercutieron en la baja del precio del aceite de soya.

Con respecto al mes anterior, en marzo del 2018; el precio del frijol de soya aumentó 3%, y el del aceite de soya disminuyó 1%. Y en referencia al mes de marzo del año 2017, tanto el precio del frijol de soya como el del aceite de soya subieron 5%.

Aceite de Soya Crudo
FOB Buenos Aires



Fuente: FAO, ODEPA



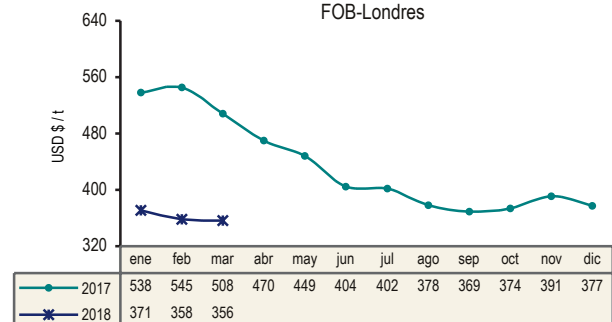
Azúcar

A pesar del esperado cambio en Brasil hacia utilizar más caña para producir etanol, en marzo, los precios del azúcar contrato N° 5 y del azúcar contrato N° 16 decrecieron, a causa del anuncio de la Organización Internacional del Azúcar con respecto a una mayor estimación de superávit global del endulzante para el periodo 2017-2018 y la menor cotización del real brasileño.

Además se constituyeron como factores bajistas, la menor demanda China y perspectivas de una mayor oferta procedente de la India.

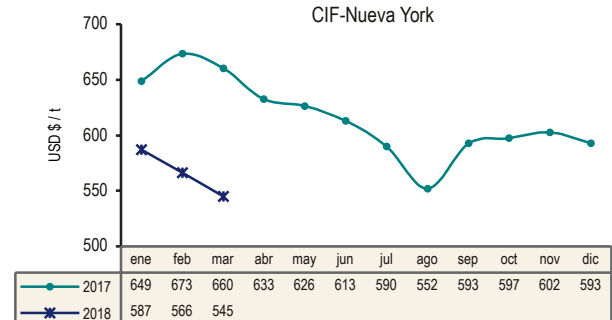
En comparación al mes anterior, en marzo del 2018, los precios del azúcar contrato N° 5 (blanca) y del azúcar contrato N° 16 (rubia) bajaron 1% y 4%, respectivamente. En el mismo sentido, en referencia a los valores alcanzados en marzo del 2017, los precios del azúcar contrato N° 5 (blanca) y del azúcar contrato N° 16 (rubia) disminuyeron 30% y 17%, respectivamente.

Azúcar Refinada Contrato N° 5
FOB-Londres



Fuente: BCRP, ODEPA

Azúcar Contrato N° 16
CIF-Nueva York



Fuente: BCRP, ODEPA



PERÚ

Ministerio
de Agricultura y Riego

**Dirección General de Seguimiento y
Evaluación de Políticas - DGESEP**

Dirección de Estadística Agraria - DEA
Jr. Yauyos 258. Cercado de Lima



209 -8800 (anexo 4261)



siea@minagri.gob.pe



www.minagri.gob.pe
siea.minagri.gob.pe

