

Precios en MERCADOS INTERNACIONALES de Productos Agrarios

Nº: 5 | Año: 19 | Mayo 2018



PERÚ

Ministerio
de Agricultura y Riego

EL PERÚ PRIMERO

**“Precios en MERCADOS INTERNACIONALES
de Productos Agrarios”**

REPÚBLICA DEL PERÚ

Martín Vizcarra

Presidente Constitucional del Perú

MINISTERIO DE AGRICULTURA Y RIEGO

Gustavo Mostajo

Ministro

VICEMINISTERIO DE POLÍTICAS AGRARIAS

William Arteaga

Viceministro

Dirección General de Seguimiento y Evaluación de Políticas

Alfredo León

Director General

Dirección de Estadística Agraria

Santos de los Reyes Maza

Director

Autores:

Jackelin Mendieta

Raúl Cervera

Coordinador:

Juan Santa María

Diseño y diagramación digital:

Elva Castro

Lima, Junio 2018



PRECIOS de principales productos en mercados mayoristas de Estados Unidos, Canadá y Europa Mayo 2018

Esta publicación, brinda información de precios en mercados mayoristas de Estados Unidos, Canadá y Europa, para los principales productos de exportación agraria peruana, la cual servirá de orientación para realizar el seguimiento y evaluación de las tendencias del mercado, y apoyar la toma de decisiones de compra, en concordancia con las estacionalidades de productos y precios, entre otros factores.



Precio en mercados mayoristas

Origen	Variedad	Calibre	Unidad: US \$ / caja 18 lb	
			12 mayo 2018	26 mayo 2018
Mercado Mayorista de New York				
Chile	Autumn Royal	lge-xlge	24,00/28,00	26,00/28,00
		xlge	...	24,00/26,00
	Black Seedless	lge	16,00/22,00	16,00/18,00
		xlge	24,00/26,00	24,00/26,00
	Crimson Seedless	lge	20,00/24,00	16,00/24,00
		med	14,00/18,00	16,00/20,00
		xlge	26,00/28,00	22,00/28,00
	Muscat	lge	...	36,00/40,00
		xlge	36,00/42,00	38,00/42,00
	Red Globe	xlge	20,00/22,00	20,00/24,00
Thompson Seedless	jbo	48,00/50,00	48,00/50,00	
	lge	...	16,00/18,00	
	sml-med	16,00/20,00	16,00/20,00	
White Seedless Type	xlge	...	42,00/45,00	
México	Autumn Royal	med	35,00	...
	
	Flame Seedless	lge	...	20,00/40,00
xlge		...	24,00/28,00	

sigue...



Uva

(continúa)

Origen	Variedad	Calibre	Unidad: US \$ / caja 18 lb	
			12 mayo 2018	26 mayo 2018
	Flame Seedless	lge	...	20,00/40,00
		xlge	...	24,00/28,00
	Perlette	lge	42,00/45,00	22,00/35,00
		med	35,00/28,00	20,00/32,00
		xlge	...	28,00/30,00
	Summer Royal	med	...	38,000
		xlge	...	30,00/32,00
	White Seedless Type	med	32,00	42,00/44,00
		med-lge	...	32,00/36,00
Perú	Red Globe	lge	18,00	18,00
		xlge	28,00	22,00/28,00
Mercado Mayorista de Los Angeles				
California	Black Seedless	med	...	34,00/36,00
Chile	Black Seedless	xlge	30,00/34,00	...
	Crimson Seedless	xlge	20,00/24,00	20,00/22,00
	Red Globe	jbo	28,00/32,00	26,00/28,00
	Thompson seedless	jbo	43,00/45,00	...
	White seedless Type	xlge	18,00/20,00	...
México	Flame Seedless	sml	...	22,00/28,00
	Perlette	med	30,00/50,00	14,00/25,00
	White Seedless Type	sml	30,00/51,00	14,00/25,00

jbo: jumbo sml: small med: medium lge: large xlge: extra large s/e: sin especificar
Fuente: USDA-Market News Com., 2018



Precio en mercados mayoristas

Origen	Variedad	Calibre	Unidad: US \$ / caja 11 libras	
			12 mayo 2018	26 mayo 2018
Mercado Mayorista de Chicago				
California	Verde	std	36,00	...
		xlge	28,00/32,00	18,00
México	Verde	lge	34,00	...
		std	34,00	...
Perú	Verde	jbo	...	32,00
		lge	24,00/33,75	28,00
		sml	...	24,50
		std	24,00/35,00	25,50
	Blanco	lge	37,00	...
		std	37,00	36,00/50,00
Washington	Verde	lge	32,50/34,50	24,50
		std	32,50/34,50	...
		xlge	32,50/34,50	...
Mercado Mayorista de Miami				
México	Verde	jbo	...	28,00/30,00
		lge	...	26,00/28,00
		std	...	25,00/27,00
Perú	Verde	jbo	26,00/34,00	26,00/32,00
		lge	26,00/32,00	22,00/30,00
		std	25,00/30,50	22,00/28,00
	Blanco	std	26,00/32,50	32,00/34,00
Mercado Mayorista de New York				
California	Verde	jbo	...	30,00/32,00
		lge	28,00	28,00/30,00
México	Verde	lge	26,00/29,00	...
Perú	Blanco	lge	32,00	34,00/36,00
	Verde	jbo	...	28,00/32,00
		lge	32,00/34,00	26,00/28,00
		std	24,00/25,00	26,00/28,00
	xlge	32,00/35,00	...	
	Morado	lge	...	26,00
Washington	Verde	jbo	30,00/32,00	30,00/32,00
		lge	30,00/34,00	30,00
		std	32,00/34,00	30,00

std : estándar jbo : jumbo med : medium lge : large xlge : extra large s/e : sin especificar
 Fuente: USDA-Market News Com., 2018



Precio en mercados mayoristas

Origen	Variedad	Calibre	Unidad: US \$ / caja 20 lb (2 lyr)	
			12 mayo 2018	26 mayo 2018

Mercado Mayorista de New York

República Dominicana	Various Greenskin Varieties	16	42,00	...
		20	48,00	...
		24	...	48,50
México	Hass	32	40,00/42,00	42,00/48,00
		36	40,00/44,00	40,00/44,00
		40	40,00/44,00	40,00/48,00
		48	42,00/44,00	42,00/47,00
		60	...	30,00/34,00
		70	...	26,00
		84	...	15,00
Perú	Hass	48	...	30,00/32,00

Mercado Mayorista de Los Angeles

California	Hass	36	...	45,00/47,00
		40	42,00/45,00	...
		48	42,00/45,00	44,00/47,00
		60	32,00/40,00	32,00/36,00
		84	...	19,00/21,00
México	Hass	32	42,00/45,00	42,00/45,00
		36	42,00/45,00	39,00/45,00
		40	40,00/45,00	...
		48	41,00/44,00	40,00/43,00
		60	33,00/39,00	33,00/36,00
		70	29,00/32,00	29,00/32,00
		84	17,00/23,00	17,00/20,00

Origen	Variedad	Calibre	Unidad: US \$ / caja (4 kg)	
			12 mayo 2018	26 mayo 2018

Kenia	Fuerte	16	4,06	...
Perú	Fuerte	16	7,44	...

Fuente: USDA-Market News Com., 2018



Arándanos

Precio en mercados mayoristas

Origen	Variedad	Calibre	Unidad: US \$ / caja sacos	
			12 mayo 2018	26 mayo 2018
Mercado Mayorista de Los Ángeles				
California 5 lb	s/e	med	20,00/24,00	22,00/26,00
Florida 5 lb	s/e	med	18,00/20,00	...
México 5lb	s/e	med	18,00/22,00	20,00/25,00
		med-lge	28,00	28,00
Mercado Mayorista de Miami				
Chile 5 lb	s/e	lge	19,00/19,50	...
Florida 5 lb	s/e	lge	24,00/28,00	29,00/32,50
Mercado Mayorista de New Covent Garde				
España 125 gr	s/e	sml-med	0,95	...

std : estándar jbo : jumbo med : medium lge : large xlge : extra large s/e : sin especificar
 Fuente: USDA-Market News Com., 2017



Precio en mercados mayoristas

Origen	Variedad	Calibre	Unidad: US \$ / caja 4-4,5 kg (1 lyr)	
			12 mayo 2018	26 mayo 2018

Mercado Mayorista de Miami

Costa Rica	Tommy Atkins	7	6,00/7,00	...
		8	...	5,00/6,00
Guatemala	Tommy Atkins	6	5,00/7,00	5,00/7,00
		7	5,00/7,00	5,00/7,00
		8	5,00/7,00	5,00/7,00
		11	5,00/6,00	5,00/6,00
Haiti	Francis	8	10,00/11,00	12,00/14,00
		9	10,00/11,00	12,00/14,00
		10	10,00/11,00	12,00/14,00
		12	10,00/11,00	12,00/14,00
México	Tommy Atkins	7	5,00/7,00	5,00/6,00
		8	5,00/6,00	5,00/6,00
		9	6,00/7,00	...
		10	6,00/7,00	...
		14	8,00/9,00	8,00/9,00
		16	7,00/8,00	7,00/8,00
		18	...	8,00/9,00

Origen	Variedad	Calibre	Unidad: US \$ / caja 4 kg (1 lyr)	
			12 mayo 2018	26 mayo 2018

Mercado Mayorista de New York

Costa Rica	Tommy Atkins	6	...	7,00
		7	5,00/6,00	...
		8	5,00/6,00	...
		9	5,00/6,00	...
Guatemala	Tommy Atkins	7	5,00/6,00	...
		8	4,00/6,00	...
		9	5,00	5,00/8,00
		10	4,50/5,00	...
	Nam Doc Mat	8	12,00/13,00	...
		9	12,00/13,00	...
10		12,00/13,00	...	
12		12,00/13,00	...	

sigue...



Origen	Variedad	Calibre	Unidad: US \$ / caja 4 kg (11yr)	
			12 mayo 2018	26 mayo 2018
Haití	Francis	7	13,00/14,00	13,00/14,00
		8	13,00/14,00	13,00/15,00
		9	13,00/14,00	13,00/15,00
		10	13,00/14,00	13,00/15,00
		12	12,00/13,00	13,00/15,00
		16	8,00	...
		18	6,00	...
México	Ataulfo	12	...	9,00/10,00
		14	10,00/11,00	6,00/10,00
		16	9,00/10,00	5,00/9,00
		18	7,50/8,00	6,00/9,00
		20	...	5,006.00
	Haden	7	...	7,00
		8	...	7,00
		9	...	5,50/6,00
		10	...	6,00
		12	...	5,00
	Tommy Atkins	6	...	6,50/8,00
		7	5,50/7,00	7,00/8,00
		8	5,50/7,00	6,00/8,00
		9	5,50/7,00	6,00/7,50
		10	5,00/6,00	6,00/7,00
Mercado Mayorista de New Covent Garden				
Costa Rica 4 kg	Kent	8	6,08	...
Costa Rica 4 kg	Tommy Atkins	8	6,08	...
Perú 4kg	Kent	8	5,41	...

Fuente: USDA-Market News Com., 2017



Precio en mercados mayoristas

Origen	Variedad	Calibre	Unidad: US \$ / caja 40 libras	
			12 mayo 2018	26 mayo 2018
Mercado Mayorista de Chicago				
Colombia	s/e	s/e	17,00/18,00	17,00/18,00
Costa Rica	s/e	s/e	17,00/18,00	17,00/18,00
Guatemala	s/e	s/e	17,00/18,00	17,00/18,00
Honduras	s/e	s/e	17,00/18,00	17,00/18,00
México	s/e	s/e	17,00/18,00	17,00/18,00
Mercado Mayorista de Miami				
Colombia	s/e	s/e	16,00/20,00	16,00/20,00
Ecuador	s/e	s/e	12,00/17,00	12,00/17,00
Guatemala	s/e	s/e	12,00/17,00	12,00/17,00
Venezuela	s/e	s/e	12,00/13,00	...

s/e: sin especificar

Fuente: USDA-Market News Com., 2018



Precio en mercados mayoristas

Origen	Variedad	Calibre	Unidad: US \$ / caja 23 lb	
			12 mayo 2018	26 mayo 2018

Mercado Mayorista de Los Angeles

California	Globe Thorned	12	28,00/32,00	28,00
	Green	18	28,00/36,00	28,00
		24	24,00/36,00	24,00
	Globe Thornless	med lse	32,00/42,00	42,00
		Green	sml lse	36,00/42,00

Mercado Mayorista de Miami

California	Globe Thorned	12	46,00/48,00	...
	Green	15	34,00/36,00	...
		18	46,00/48,00	46,00/48,00
		24	46,00/48,00	46,00/48,00
		30	46,00/48,00	46,00/48,00

sml: small med: medium lge: large lse: suelto

Fuente: USDA-Market News Com., 2018



Precio en mercados mayoristas

Origen	Variedad	Calibre	Unidad: US \$ / caja-sacos	
			12 mayo 2018	26 mayo 2018

Mercado: Mayorista de Miami

California	Red Globe Type	jbo	...	12,00/14,00
México 25 lb	Red Globe Type	jbo	12,00/14,00	12,00/14,00
Texas 25 lb	Red Globe Type	jbo	11,00/12,00	11,00/12,00
California 25 lb	Yellow Grano	jbo	...	14,00/16,00
Chile 50 lb	Yellow Grano	jbo	11,00/12,00	11,00/12,00
México 50 lb	Yellow Grano	jbo	14,00/17,00	14,00/17,00
	Blanco	jbo	16,00/20,00	13,00/18,00
Texas 50 lb	Yellow Grano	jbo	14,00/16,00	14,00/16,00

Mercado: Mayorista de New York

California 25 lb	Red Globe Type	jbo med	11,00/12,00 11,00/12,00
Canadá 25 lb	Red Globe Type	med	10,00/11,00	...
Guatemala 25 lb	Red Globe Type	jbo	10,00/11,00	...
Idaho 25 lb	Red Globe Type	jbo	...	11,00/12,00
	Blanco Boilers	s/e	19,00/20,00	20,00
Mexico 25 lb	Red Globe Type	jbo	...	12,00
Nueva York 25 lb	Red Globe Type	jbo med	11,00/12,00 10,00/11,00

sigue...



Cebolla
(continúa)

Origen	Variedad	Calibre	Unidad: US \$ / caja-sacos	
			12 mayo 2018	26 mayo 2018
Oregon 25 lb	Red Globe Type	jbo	11,00/12,00	...
		med	10,00/11,00	...
Washington 25 lb	Red Globe Type	jbo	...	11,00/12,00
Arizona 50 lb	Yellow Grano	jbo	13,00	12,00/14,00
		col	...	13,00/15,00
California 50 lb	Yellow Grano	jbo	...	14,00/16,00
	Blanco	jbo	...	16,00/18,00
	Yellow Grano	col	...	19,00
Canadá 50 lb	Yellow Globe Type	jbo	13,00	12,00/13,00
Idaho-Oregon 50 lb	Yellow Spanish Hybrid	jbo	14,00/15,00	14,00/16,00
		col	...	17,00/19,00
México 50 lb	Yellow Grano	jbo	13,00/14,00	...
	Blanco	jbo	21,00/22,00	18,00/20,00
Nueva York 50 lb	Yellow Globe Type	jbo	13,00/14,00	12,00/13,00
Oregon 50 lb	Yellow Hybrid	jbo	13,00/15,00	13,00/15,00
	Blanco	jbo	16,00/17,00	...
	Yellow Hybrid	col super col	17,00 19,00	17,00/18,00
Texas 50 lb	Yellow Grano	jbo	14,00/16,00	15,00/17,00

col : colosal jbo : jumbo med : medium lge : large s/e : sin especificar

Fuente: USDA-Market News Com., 2018



Precio en mercados mayoristas

Origen	Variedad	Calibre	Unidad: US \$ / caja-sacos (43 lb)	
			12 mayo 2018	26 mayo 2018

Mercado: Mayorista de Los Angeles

California	Minneola	56	20,00/22,00	...
		80	20,00/21,00	...
		100	...	20,00/21,00
		125	...	20,00/21,00

Mercado: Mayorista de New York

California	Minneola	64	24,00	...
-------------------	----------	----	-------	-----

Fuente: USDA-Market News Com., 2018



Precio en mercados mayoristas

Origen	Variedad	Calibre	Unidad: US \$ / caja (11yr)	
			12 mayo 2018	26 mayo 2018

Mercado: Mayorista de New York

Florida	s/e	16	...	50,00/52,00
		18	...	50,00/52,00
		22	...	50,00/52,00
		24	...	50,00/52,00
		25	...	50,00/52,00
		28	...	50,00/52,00
		36	...	50,00/52,00
Nueva Zelanda	s/e	24	...	52,00
		28	50,00/52,00	52,00
		30	50,00/52,00	...
		33	50,00/52,00	...
		36	50,00/52,00	...

s/e : sin especificar

Fuente: USDA-Market News Com., 2018



Precio en mercados mayoristas

Origen	Variedad	Calibre	Unidad: US \$ / caja-sacos (38 lb)	
			12 mayo 2018	26 mayo 2018

Mercado: Mayorista de Miami

California	s/e	115	32,00/34,00	32,00/34,00
		140	37,00/40,00	37,00/40,00
		165	36,00/39,00	36,00/39,00
		200	30,00/34,00	30,00/34,00

Origen	Variedad	Calibre	Unidad: US \$ / caja-sacos (15 kg)	
			12 mayo 2018	26 mayo 2018

Mercado: Mayorista de New Covent Garden

Portugal	s/e	lge	14,87	...
España	s/e	lge	18,93	...

Mercado: Mayorista de Rotterdam

South Africa	s/e	763	...	24,91
		113	...	29,60
		120	...	37,51
España	s/e	54	29,79	23,44/24,62
		60	29,79	23,44/29,31
		70	26,81/30,98	25,79/30,48
		80	23,24/31,58	26,37/32,24
		90	24,43/33,07	26,96
		100	25,62/34,26	31,65/35,17
		120	26,81	31,65/35,17
		140	...	27,55/33,41
		150	...	30,48/32,24
160	...	26,37		

s/e : sin especificar lge : large

Fuente: USDA-Market News Com., 2018



Precio en mercados mayoristas

Origen	Variedad	Calibre	Unidad: US \$ / caja 30 lb	
			12 mayo 2018	26 mayo 2018

Mercado: Mayorista de Los Ángeles

Argentina	Blanco	5	...	60,00
		6	52,00	52,00
		7	72,00	72,00
California	Blanco	jbo	60,00	60,00
		giant	45,00	45,00
China	Blanco	s/e	46,00	46,00
	Morado	s/e	46,00	46,00
España	Blanco	5	...	69,00

Mercado: Mayorista de New York

Argentina	Blanco	5	38,00/40,00	...
		6	40,00	...
		7	55,00/56,00	...
California	Blanco	col	80,00	80,00
		super col	83,00/85,00	83,00/85,00
China	Blanco	s/e	22,00/24,00	22,00/24,00
España	Blanco	7	...	40,00

col : colosal jbo : jumbo med : medium lge : large s/e : sin especificar

Fuente: USDA-Market News Com., 2018



Precio en mercados mayoristas

Origen	Variedad	Calibre	Unidad: US \$ / caja-sacos 1 lb	
			12 mayo 2018	26 mayo 2018

Mercado: Mayorista de Miami

Guatemala	s/e	s/e	4,00/5,00	4,00/5,00
Perú	s/e	s/e	4,00/5,00	4,00/5,00

Origen	Variedad	Calibre	Unidad: US \$ / caja-sacos 1 kg	
			12 mayo 2018	26 mayo 2018

Mercado: Mayorista de New York

Colombia	s/e	12	10,00/12,00	10,00/12,00
Ecuador	s/e	12	12,50	12,50
Israel	s/e	12	13,50	13,50

s/e : sin especificar

Fuente: USDA-Market News Com., 2018



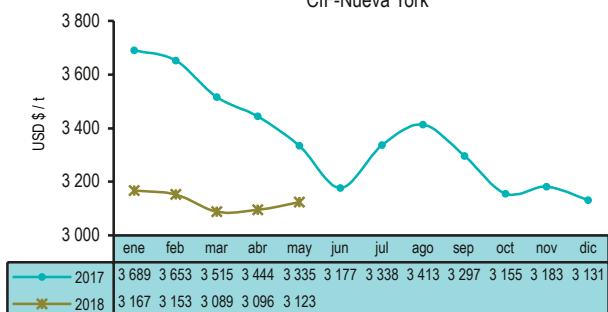
COTIZACIONES INTERNACIONALES de principales commodities agrarios Mayo 2018

El mes de mayo del año 2018, en comparación con el mes anterior, los precios internacionales del café, cacao, arroz, trigo y maíz registraron incrementos, resultado de la firme demanda global y previsiones de una menor oferta por parte de los principales países productores de los mencionados commodities. Mientras que los precios del complejo soya (frijol de soya, aceite de soya), del azúcar contrato N° 5 y del azúcar contrato N° 16; disminuyeron a consecuencia de la amplia disponibilidad por parte de los principales países exportadores y del mayor número de ventas especulativas efectuadas por los inversionistas.



Café

Café - Otros suaves Arábigos
CIF-Nueva York



Fuente: BCRP

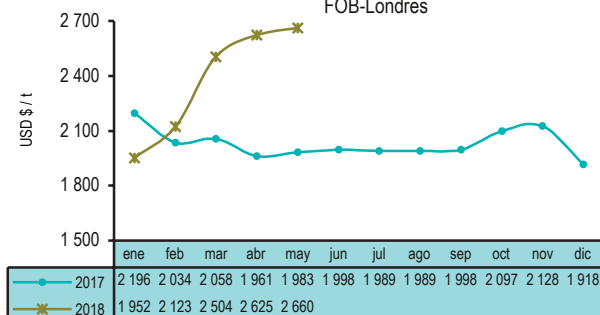
El precio del café en mayo fue impulsado por información emitida por La Organización Internacional del Café (ICO) con respecto a un posible déficit mundial, previsiones de una tendencia alcista de la demanda por parte de China, aunada a la ya firme demanda global, la menor oferta por parte de México y el clima adverso en la India, sin embargo, pronósticos de clima cálido y seco que sería favorable para la cosecha de Brasil, limitó un mayor aumento del precio del aromático.

Perspectivas de una reducción en el panorama de cosecha procedente de Costa de Marfil (primer productor mundial) debido al clima cálido y seco que se viene presentando en sus principales zonas productoras, la constante demanda por parte de los países importadores y noticias de una menor producción por parte de Colombia; fueron los principales factores alcistas del precio del cacao en los meses de mayo.

Cacao



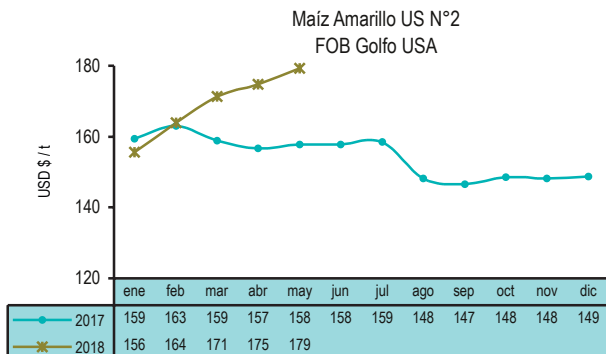
Cacao grano
FOB-Londres



Fuente: ICCO



Arroz

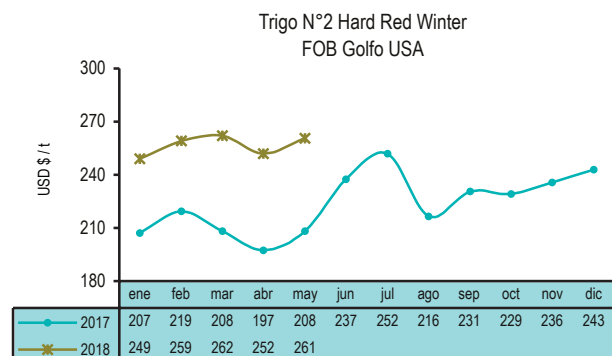


Fuente: ODEPA

El incremento del precio del arroz blanco tailandés (15% granos quebrados), en el mes de mayo fue originado por el anuncio de Reuters con respecto a próximas importaciones por parte de Indonesia, que adquiriría arroz procedente de Vietnam, Tailandia y Myanmar; previsiones de una menor producción en Filipinas, perspectivas de menores áreas de siembra en China y la incidencia del alza del precio del petróleo.

El precio del trigo en mayo, fue impulsado por la fuerte demanda por trigo americano, pronósticos de condiciones climáticas adversas para Australia, Canadá y Ucrania, donde el clima seco podría causar daño a sus producciones; la expectativa por posibles lluvias que acontecerían en Argentina, limitando la siembra de trigo y previsiones de una menor oferta procedente de Francia.

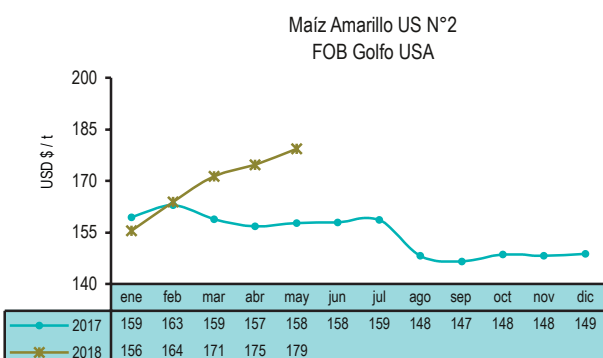
Trigo



Fuente: ODEPA

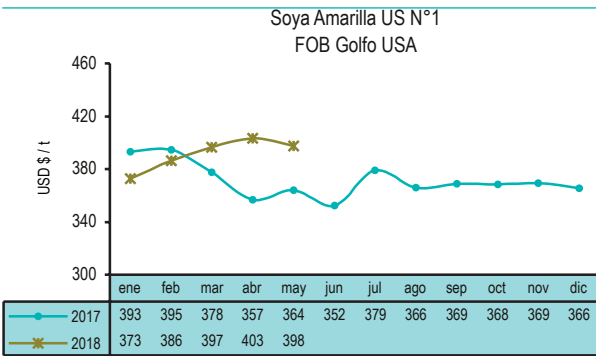


Maíz



Fuente: FAO

En mayo, el precio del maíz US. N° 2 fue impulsado por la firme demanda global, la menor producción procedente de Brasil, lluvias que frenan el avance de la cosecha en Argentina, y la incidencia del panorama positivo que se prevé, en torno a las negociaciones comerciales entre China y Estados Unidos, debido a que China no continuaría con las investigaciones sobre antidumping a las importaciones de sorgo de Estados Unidos.



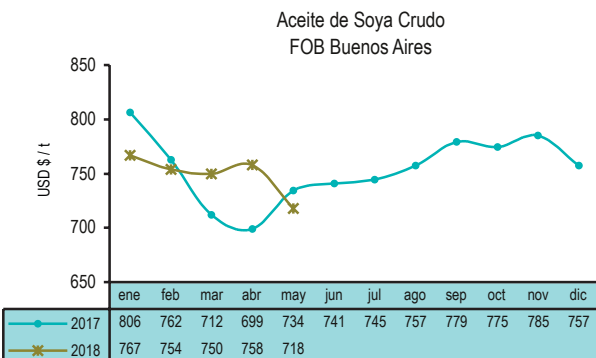
Fuente: FAO, ODEPA



La contracción de los precios del complejo soya (frijol de soya y aceite de soya) en el mes de mayo, se explicó por previsiones de buenas condiciones climáticas para las principales zonas productoras de la oleaginosa en Estados Unidos, lo que originaría siembras mayores a las esperadas por el mercado; así como, por el mayor número de ventas especulativas realizadas por los fondos de inversión.

Por otro lado, el clima adverso suscitado en algunas zonas productoras de Argentina y el optimismo generado por las menores tensiones en las relaciones entre Estados Unidos y China, evitaron un mayor decremento de los precios.

Con respecto al mes anterior, en mayo del 2018; los precios del frijol de soya y del aceite de soya descendieron 1% y 5%, respectivamente. Y en referencia al mes de mayo del año 2017, el precio del frijol de soya subió 9% y el del aceite de soya bajó 2%.



Fuente: FAO, ODEPA

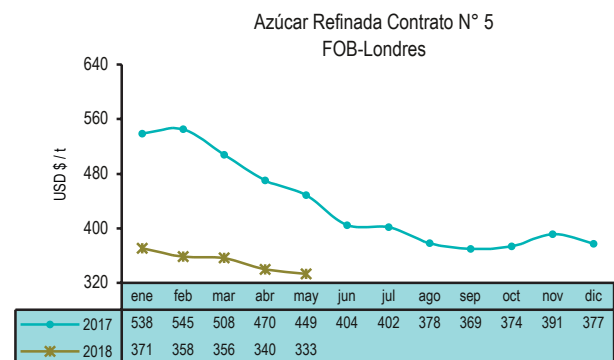


Azúcar

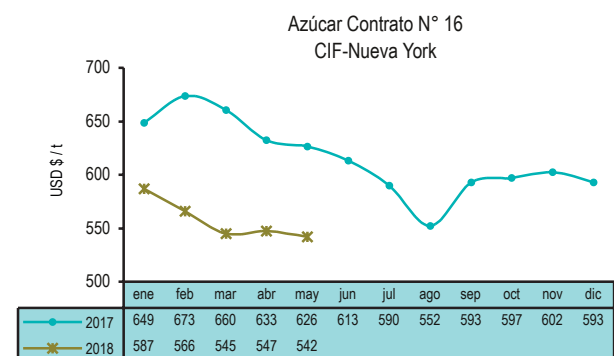
Los precios del azúcar contrato N° 5 y del azúcar contrato N° 16, disminuyeron en mayo, a causa del temprano y fuerte inicio de la cosecha de Brasil (primer productor mundial), la depreciación del real frente al dólar estadounidense, y perspectivas de una amplia cosecha a nivel global, que conllevaría a un superávit en la oferta.

También se constituyó como factor bajista, el lento crecimiento del consumo global, debido principalmente a que muchos compradores están disminuyendo el consumo de productos azucarados por cuestiones de salud.

En comparación al mes anterior, en mayo del 2018, los precios del azúcar contrato N° 5 (blanca) y del azúcar contrato N° 16 (rubia) bajaron 2% y 1%, respectivamente. Y en referencia a los valores alcanzados en mayo del 2017, los precios del azúcar contrato N° 5 (blanca) y del azúcar contrato N° 16 (rubia) disminuyeron 26% y 13%, respectivamente.



Fuente: BCRP, ODEPA



Fuente: BCRP, ODEPA

Dirección General de Seguimiento y Evaluación de Políticas - DGESEP

Dirección de Estadística Agraria - DEA
Jr. Yauyos 258. Cercado de Lima



209 -8800 (anexo 4261)



siea@minagri.gob.pe



www.minagri.gob.pe
siea.minagri.gob.pe

