

# Precios en MERCADOS INTERNACIONALES de Productos Agrarios

Nº: 11 | Año: 19 | Noviembre 2018



PERÚ

Ministerio  
de Agricultura y Riego

EL PERÚ PRIMERO

**“Precios en MERCADOS INTERNACIONALES  
de Productos Agrarios”**

**REPÚBLICA DEL PERÚ**

**Martín Vizcarra**

Presidente Constitucional del Perú

**MINISTERIO DE AGRICULTURA Y RIEGO**

**Gustavo Mostajo**

Ministro

**VICEMINISTERIO DE POLÍTICAS AGRARIAS**

**William Arteaga**

Viceministro

**Dirección General de Seguimiento y Evaluación de Políticas**

**Alfredo León**

Director General

**Dirección de Estadística Agraria**

**Santos de los Reyes Maza**

Director

---

**Autores:**

Jackelin Mendieta

Raúl Cervera

**Coordinador:**

Juan Santa María

**Diseño y diagramación digital:**

Elva Castro

Lima, Enero 2019



## PRECIOS de principales productos en mercados mayoristas de Estados Unidos, Canadá y Europa

Esta publicación, brinda información de precios en mercados mayoristas de Estados Unidos, Canadá y Europa, para los principales productos de exportación agraria peruana, la cual servirá de orientación para realizar el seguimiento y evaluación de las tendencias del mercado, y apoyar la toma de decisiones de compra, en concordancia con las estacionalidades de productos y precios, entre otros factores.



### Precio en mercados mayoristas

Origen	Variedad	Calibre	Unidad: US \$ / caja 18 lb (8 kg)	
			9 noviembre 2018	16 noviembre 2018

#### Mercado Mayorista de Los Angeles

<b>California</b>	Autumn King	lge-xlge	30,00	30,00
	Black Beauty Seedless	jbo	21,00/23,00	21,00/23,00
	Black Seedless	lge	16,00/20,00	18,00/20,00
	Flame Seedless	lge	10,00/12,00	10,00/11,00
	Sugraone	lge	13,00/18,00	15,00/18,00

#### Mercado Mayorista de New York

<b>California</b>	Autumn King	med	12,00/14,00	...
		lge	18,00/20,00	15,00/16,00
		lge-xlge	24,00	...
		xlge	...	23,00/24,00
	Autumn Royal	med	...	15,00/18,00
		lge	...	18,00
		lge-xlge	22,00/24,00	22,00/24,00
		xlge	26,00/28,00	26,00
	Black Globe	lge-xlge	22,00	22,00
	Crimson Seedless	med	...	16,00
		lge-xlge	...	18,00/20,00
		xlge	...	24,00
	Red Seedless	lge	20,00/22,00	20,00/22,00
		med	...	16,00
		lge-xlge	...	26,00
		xlge	24,00	28,00

sigue...



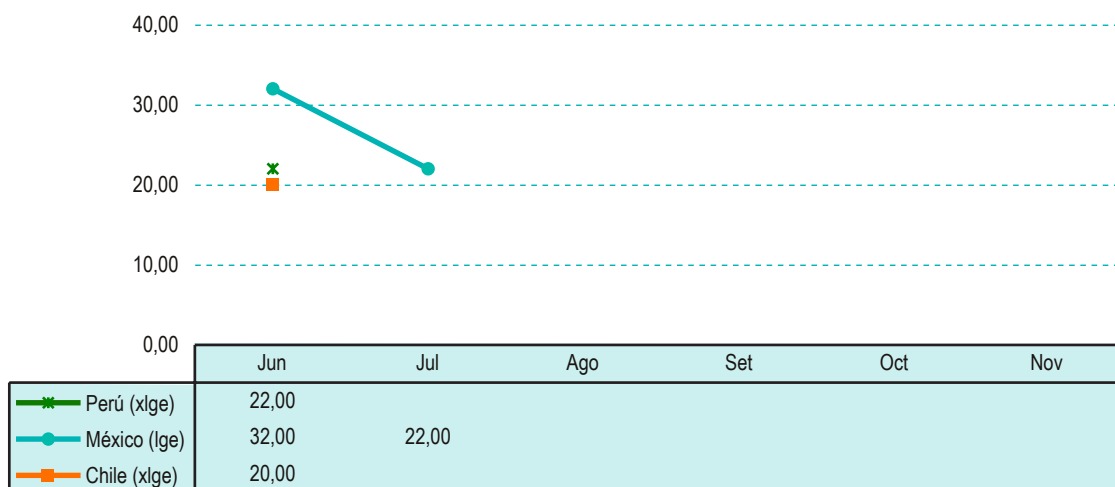
**Uva**

(continúa)

Origen	Variedad	Calibre	Unidad: US \$ / caja 18 lb (8 kg)	
			9 noviembre 2018	16 noviembre 2018
	Scarlet Royal	med	14,00/16,00	14,00
		lge	15,00/18,00	18,00/20,00
		lge-xlge	20,00/22,00	24,00/26,00
		xlge	...	28,00
	Sweet Celebration	lge	18,00	18,00
		lge-xlge	20,00/22,00	20,00/22,00
	White Seedless Type	med	...	24,00
		lge	22,00	24,00
		lge-xlge	26,00	26,00
		xlge	26,00/28,00	30,00
	Thomcord	med	...	20,00
	White Seedless Type	lge	18,00	22,00
		lge-xlge	...	26,00
		xlge	...	26,00/28,00

jbo: jumbo      sml: small      med: medium      lge: large      xlge: extra large      s/e: sin especificar  
 Fuente: USDA-Market News Com., 2018

**Precio más alto en mercado mayorista New York  
 Uva Red Globe - USD/18lb (8kg)**





**Precio en mercados mayoristas**

Origen	Variedad	Calibre	Unidad: US \$ / caja 11 libras (5 kg)	
			9 noviembre 2018	16 noviembre 2018

**Mercado Mayorista de Chicago**

<b>México</b>	Verde	jbo	21,00	...
		sml	21,00	...
		lge	20,00/21,00	21,00/24,75
<b>Perú</b>	Blanco	std	18,00/22,00	20,00/24,00
		lge	18,00/22,00	20,00/23,75
	Morado	lge	18,00/22,00	18,00/24,00
		Verde	jbo	20,00/22,00
	std		20,00/24,50	24,00/26,00
	lge		20,00/24,00	24,50/27,50
	xlge		20,00/22,00	18,00/22,00

**Mercado Mayorista de Miami**

<b>Perú</b>	Blanco	std	24,00/26,00	24,00/28,00
	Verde	jbo	22,00/28,00	22,00/30,00
		std	22,00/25,00	22,00/30,00
lge		22,00/28,00	22,00/30,00	

**Mercado Mayorista de New York**

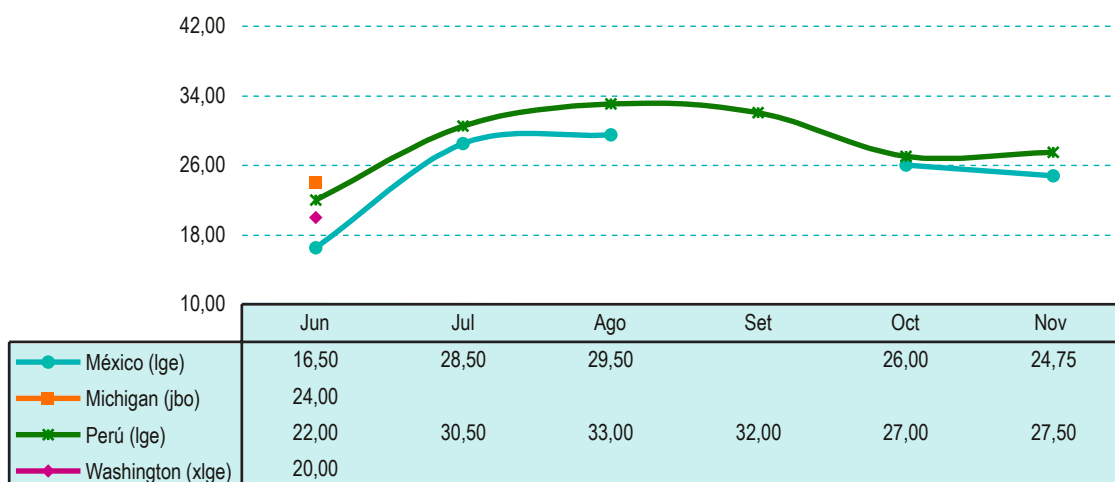
<b>México</b>	Verde	jbo	22,00	22,00
		std	20,00/22,00	22,00/28,00
		lge	22,00/24,00	22,00/28,00
<b>Perú</b>	Blanco	lge	22,00/24,00	20,00/24,00
		Verde	jbo	14,00/20,00
	std		18,00/22,00	22,00/24,00
	lge		18,00/22,00	24,00/26,00
	xlge	18,00/20,00	18,00/24,00	

std : estándar      jbo : jumbo      med : medium      lge : large      xlge : extra large      s/e : sin especificar  
Fuente: USDA-Market News Com., 2018



**Espárrago**  
(continúa)

Precio más alto en mercado mayorista Chicago  
Espárrago Verde - USD/11lb (5kg)





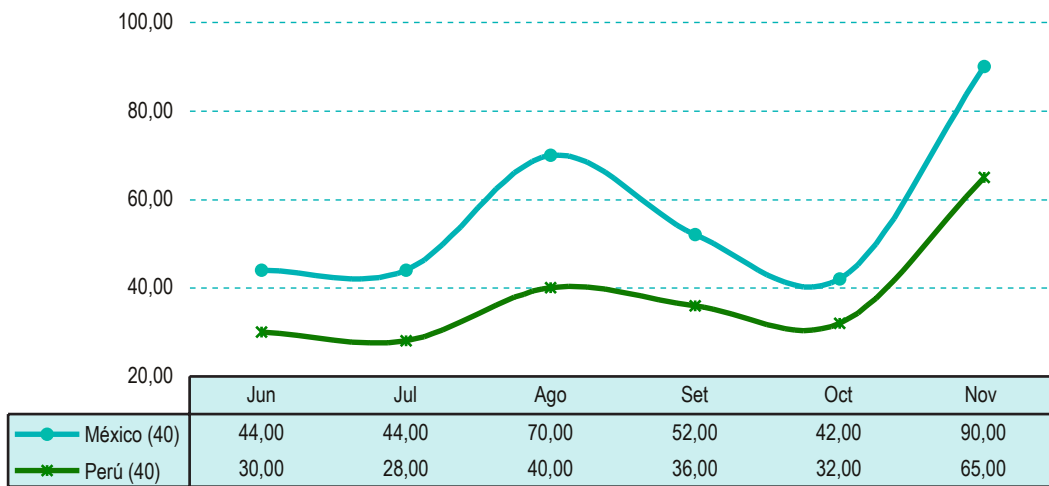
Precio en mercados mayoristas

Origen	Variedad	Calibre	Unidad: US \$ / caja 20 lb (2 lyr) (9 kg)	
			9 noviembre 2018	16 noviembre 2018
<b>Mercado Mayorista de New York</b>				
<b>Chile</b>	Hass	40	...	70,00/75,00
		50	36,00/55,00	74,00/78,00
<b>República Dominicana</b>	Hass	32	...	74,00
		36	50,00	74,00
		40	50,00	74,00
		48	...	74,00
<b>Florida</b>	Various Greenskin Varieties	16	20,00	28,00/30,00
		18	20,00	28,00/30,00
		20	...	28,00/30,00
<b>México</b>	Hass	32	55,00	...
		36	44,00/65,00	80,00/90,00
		40	42,00/70,00	80,00/90,00
		48	44,00/75,00	80,00/90,00
		60	...	80,00
		70	45,00	55,00/60,00
<b>Perú</b>	Hass	40	24,00/26,00	65,00
<b>Mercado Mayorista de Los Angeles</b>				
<b>México</b>	Hass	32	58,00/60,00	78,00/100,00
		36	42,00/60,00	78,00/100,00
		40	53,00/55,00	...
		48	37,00/55,00	78,00/100,00
		60	37,00/55,00	78,00/100,00

Fuente: USDA-Market News Com., 2018



Precio más alto en mercado mayorista New York  
Palta Hass - USD/20lb (9kg)







**Precio en mercados mayoristas**

Origen	Variedad	Calibre	Unidad: US \$ / caja sacos 5 lb (2 kg)	
			9 noviembre 2018	16 noviembre 2018

**Mercado Mayorista de Los Ángeles**

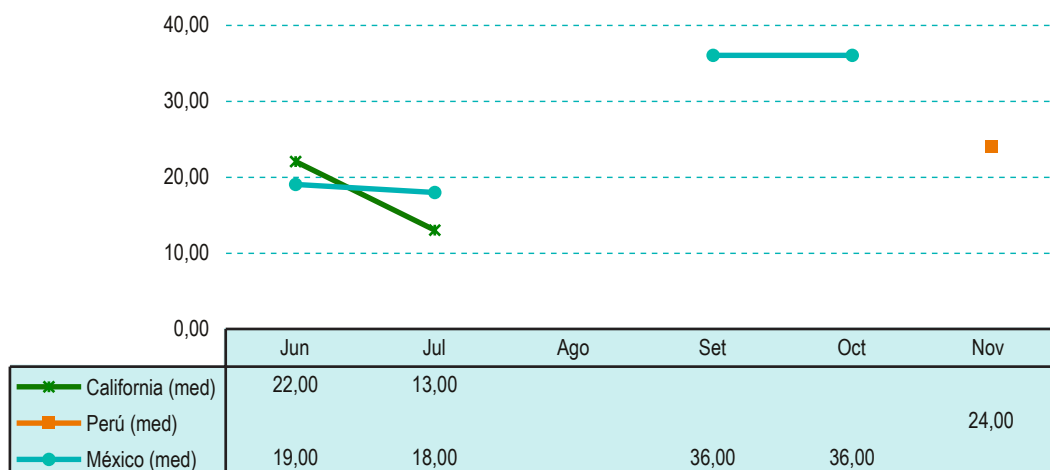
<b>Argentina</b> 5 lb	s/e	med-lge	24,00/36,00	15,00/26,00
<b>México</b> 5 lb	s/e	lge	30,00/34,00	30,00/32,00
<b>Perú</b> 5 lb	s/e	med-lge	22,00/24,00	14,00/16,00
<b>Uruguay</b> 5 lb	s/e	med-lge	24,00/32,00	...

**Mercado Mayorista de Los Ángeles**

<b>Argentina</b> 5 lb	s/e	med-lge	23,00/28,50	18,00/25,00
<b>Canadá</b> 5 lb	s/e	med-lge	17,00/18,00	17,00/18,00

std : estándar      jbo : jumbo      med : medium      lge : large      xlge : extra large      s/e : sin especificar  
 Fuente: USDA-Market News Com., 2018

**Precio más alto en mercado mayorista Los Ángeles  
 Arándano - USD/5lb (2kg)**





**Precio en mercados mayoristas**

Origen	Variedad	Calibre	Unidad: US \$ / caja 4-4,5 kg (1 lyr)	
			9 noviembre 2018	16 noviembre 2018

**Mercado Mayorista de Miami**

<b>Brasil</b>	Tommy Atkins	6	8,50/10,00	8,00/9,00
		7	8,50/10,00	8,00/9,00
		8	8,50/10,00	8,00/9,00
<b>Ecuador</b>	Tommy Atkins	7	8,00/10,00	7,00/8,00
		8	8,00/10,00	7,00/8,00
		9	7,50/8,00	7,00/8,00

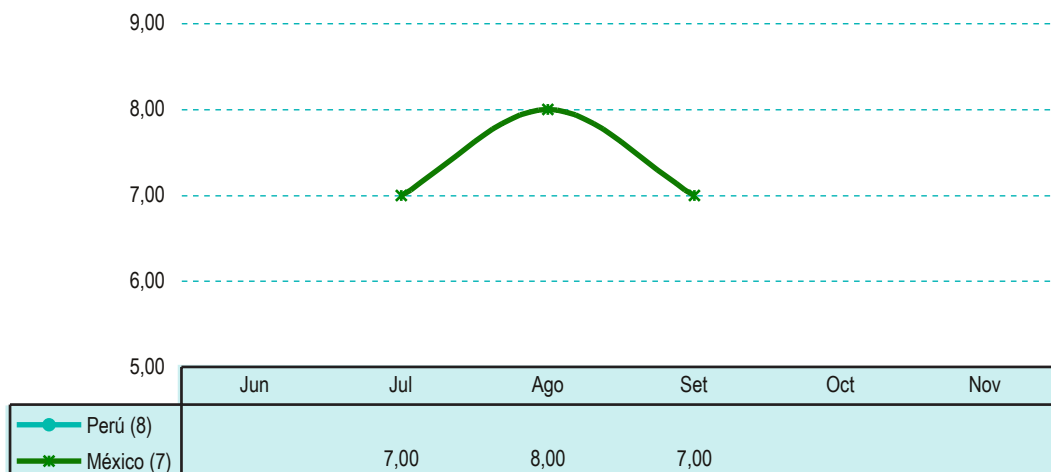
Origen	Variedad	Calibre	Unidad: US \$ / caja 4 kg (1lyr)	
			9 noviembre 2018	16 noviembre 2018

**Mercado Mayorista de New York**

<b>Brazil</b>	Tommy Atkins	7	6,00/7,50	6,00/7,50
		8	6,00/7,50	6,00/7,50
		9	6,50/7,50	6,00/7,50
		10	6,00	6,00
		12	...	6,00
<b>Ecuador</b>	Ataulfo	12	...	13,00
		14	...	9,00/13,00
		16	...	9,00/11,00
		18	...	8,00/10,00
		20	...	8,00/10,00
		22	...	7,00

Fuente: USDA-Market News Com., 2018

**Precio más alto en mercado mayorista Miami  
 Mango Kent - USD/4-4,5kg**





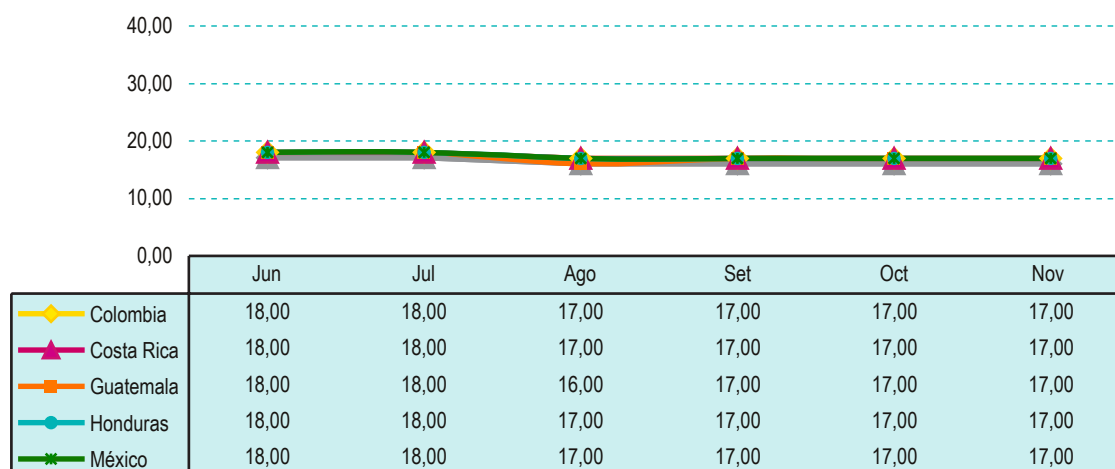
**Precio en mercados mayoristas**

Origen	Variedad	Calibre	Unidad: US \$ / caja 40 lb (18 kg)	
			9 noviembre 2018	16 noviembre 2018
<b>Mercado Mayorista de Chicago</b>				
<b>Colombia</b>	s/e	s/e	16,00/17,00	16,00/17,00
<b>Costa Rica</b>	s/e	s/e	16,00/17,00	16,00/17,00
<b>Guatemala</b>	s/e	s/e	16,00/17,00	16,00/17,00
<b>Honduras</b>	s/e	s/e	16,00/17,00	16,00/17,00
<b>México</b>	s/e	s/e	16,00/17,00	16,00/17,00
<b>Mercado Mayorista de Miami</b>				
<b>Costa Rica</b>	Verde	s/e	10,00/13,00	10,00/13,00
<b>Guatemala</b>	Green	s/e	10,00/14,00	10,00/14,00
	Yellow	s/e	16,00/19,00	16,00/19,00
<b>Honduras</b>	Yellow	s/e	13,00/17,00	13,00/17,00

s/e: sin especificar

Fuente: USDA-Market News Com., 2018

**Precio más alto en mercado mayorista Chicago  
Banano -USD/40lb (18kg)**





**Precio en mercados mayoristas**

Origen	Variedad	Calibre	Unidad: US \$ / caja 23 lb (10 kg)	
			9 noviembre 2018	16 noviembre 2018

**Mercado Mayorista de Los Angeles**

<b>California</b>	Globe Thorned	12	15,00/20,00	15,00/22,00
	Green	18	17,00/20,00	17,00/24,00
		24	17,00/20,00	17,00/24,00
		Globe Thornless	sml lse	42,00
	Green	med lse	46,00	45,00/46,00

**Mercado Mayorista de Miami**

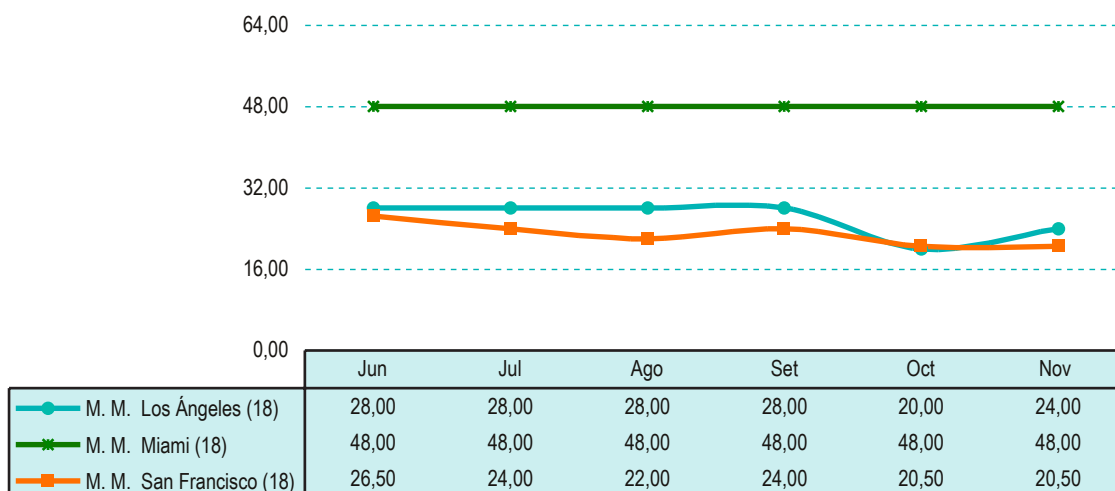
<b>California</b>	Globe Thorned	18	46,00/48,00	46,00/48,00
	Green	24	37,00/39,00	37,00/39,00
		30	46,00/48,00	46,00/48,00

**Mercado Mayorista de San Francisco**

<b>California</b>	Globe Thorned	18	19,50/20,50	19,50/20,50
	Green	24	19,50/20,50	19,50/20,50
		30	12,50/15,00	12,50/15,00
Globe Thornless	Green	med lse	42,50	42,50
		lge lse	48,50	48,50

sml: small      med: medium      lge: large      lse: suelto  
 Fuente: USDA-Market News Com., 2018

**Precio más alto de origen en California**  
**Alcachofa Globe Thorned Green - USD/23lb (10kg)**





**Precio en mercados mayoristas**

Origen	Variedad	Calibre	Unidad: US \$ / caja-sacos 25 lb (11 kg)	
			Unidad: US \$ / caja-sacos 50 lb (23 kg)	
			9 noviembre 2018	16 noviembre 2018
<b>Mercado: Mayorista de Miami</b>				
<b>Idaho - Oregon</b> 25 lb	Red Globe Type	jbo	14,00/16,00	14,00/16,00
<b>Idaho - Oregon</b> 50 lb	Yellow Spanish Hybrid	jbo	14,00/18,00	14,00/18,00
		col	14,00/18,00	14,00/18,00
		super col	14,00/18,00	14,00/18,00
<b>México</b> 50 lb	Blanco	jbo	29,00/32,00	27,00/32,00
<b>Washington</b> 50 lb	Blanco	jbo	...	24,00/26,00
<b>Mercado: Mayorista de New York</b>				
<b>Canadá</b> 25 lb	Red Globe Type	jbo	12,00/13,00	12,00/13,00
		med	9,00/12,00	10,00/11,00
<b>Idaho</b> 25 lb	Blanco Boilers	s/e	20,00/22,00	20,00/22,00
<b>Idaho-Oregon</b> 25 lb	Red Globe Type	jbo	11,00/12,00	12,00/13,00
<b>New York</b> 25 lb	Blanco Boilers Red Globe Type	s/e	20,00/22,00	20,00/21,00
		jbo	10,00/12,00	12,00
		med	11,00/12,00	10,00/11,00
<b>Oregon</b> 25 lb	Red Globe Type	jbo	12,00/14,00	12,00/13,00
		med	11,00	11,00
<b>Washington</b> 25 lb	Red Globe Type	jbo	11,00/13,00	12,00/13,00
		med	10,00/12,00	10,00/11,00
<b>Canadá</b> 50 lb	Yellow Globe Type	jbo Col	12,00/14,00 ...	12,00/14,00 14,00

sigue...

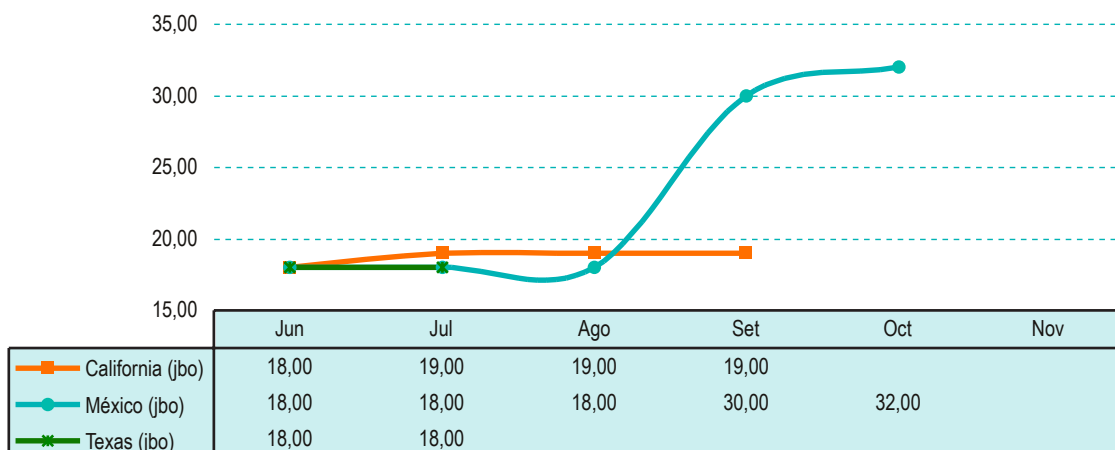


**Cebolla**  
 (continúa)

Origen	Variedad	Calibre	Unidad: US \$ / caja-sacos 25 lb (11 kg) Unidad: US \$ / caja-sacos 50 lb (23 kg)	
			9 noviembre 2018	16 noviembre 2018
<b>Idaho</b> 50 lb	Blanco	s/e	19,00/20,00	...
		jbo	22,00/24,00	23,00
	Yellow Spanish Hybrid	jbo	12,00/14,00	12,50/14,00
		Col	15,00/17,00	17,00
<b>Idaho-Oregon</b> 50 lb	Yellow Globe Type	jbo	13,00/15,00	...
		col	16,00/17,00	...
<b>New York</b> 50 lb	Yellow Globe Type	jbo	...	13,00/14,00
<b>Oregon</b> 50 lb	Yellow Hybrid	jbo	13,00/14,00	13,00/14,00
		col	16,00/18,00	16,00/17,00
		super col	...	17,00
<b>Utah</b> 50 lb	Blanco	jbo	26,00	22,00
Washington 50 lb	Blanco	jbo	24,00/26,00	22,00/24,00
	Yellow Hybrid	jbo	13,00/15,00	13,00/15,00
		col	15,00/16,00	...

col : colosal      jbo : jumbo      med : medium      lge : large      s/e : sin especificar  
 Fuente: USDA-Market News Com., 2018

**Precio más alto en mercado mayorista Miami  
 Cebolla Amarilla Grano - USD/50lb (23kg)**





**Precio en mercados mayoristas**

Origen	Variedad	Calibre	Unidad: US \$ / caja-sacos (10 kg)	
			9 noviembre 2018	16 noviembre 2018

**Mercado: Mayorista de Los Angeles**

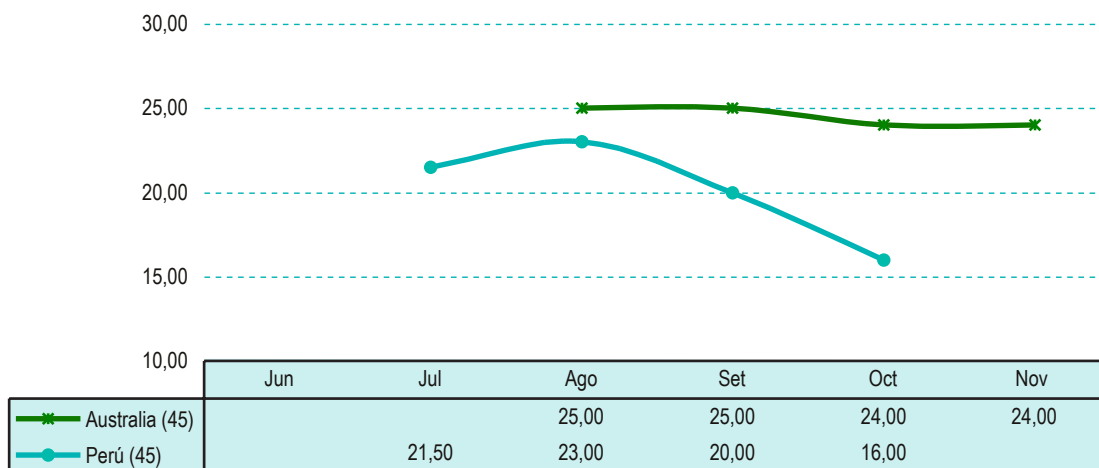
<b>Australia</b>	Minneola	45	23,00/24,00	...
<b>Perú</b>	Minneola	28	15,00/16,00	15,00/16,00
			17,00/18,00	17,00/18,00
		32	15,00/16,00	15,00/16,00
		35	15,00/16,00	15,00/16,00
		55	15,00/16,00	...

**Mercado: Mayorista de Philadelphia**

<b>Perú</b>	Minneola	60	20,00/22,00	...
		70	20,00/22,00	...

Fuente: USDA-Market News Com., 2018

**Precio más alto en mercado mayorista Los Ángeles  
 Tangelo Minneola - USD/43lb (20kg)**





**Precio en mercados mayoristas**

Origen	Variedad	Calibre	Unidad: US \$ / caja (11yr)	
			9 noviembre 2018	16 noviembre 2018

**Mercado: Mayorista de Chicago**

Origen	Variedad	Calibre	9 noviembre 2018	16 noviembre 2018
Florida	Morado	20	35,00	35,00
		22	35,00	35,00
		25	35,00	35,00
		30	35,00	35,00
		32	35,00	35,00
		36	35,00	35,00
		40	35,00	35,00
		44	35,00	35,00

**Mercado: Mayorista de New York**

Origen	Variedad	Calibre	9 noviembre 2018	16 noviembre 2018
Florida	s/e	18	46,00/48,00	46,00/48,00
		20	...	46,00/48,00
		24	46,00/48,00	46,00/48,00
		25	46,00/48,00	46,00/48,00
		28	46,00/48,00	46,00/48,00
		30	46,00/48,00	46,00/48,00
		36	46,00/48,00	46,00/48,00
		40	46,00/48,00	46,00/48,00

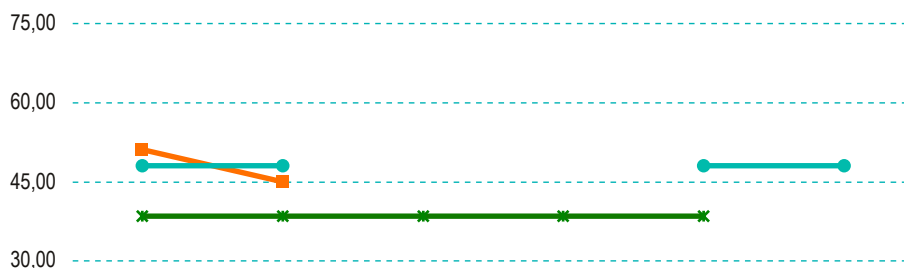
**Mercado: Mayorista de Philadelphia**

Origen	Variedad	Calibre	9 noviembre 2018	16 noviembre 2018
Florida	s/e	24	...	44,00
		30	46,00	44,00
		36	46,00	...

s/e : sin especificar

Fuente: USDA-Market News Com., 2018

**Precio más alto de origen en Florida  
 Maracuyá - USD/11yr**



	Jun	Jul	Ago	Set	Oct	Nov
—*— M. M. Chicago (18)	38,50	38,50	38,50	38,50	38,50	
—■— M. M. Philadelphia (18)	51,00	45,00				
—●— M. M. New York (18)	48,00	48,00			48,00	48,00





**Precio en mercados mayoristas**

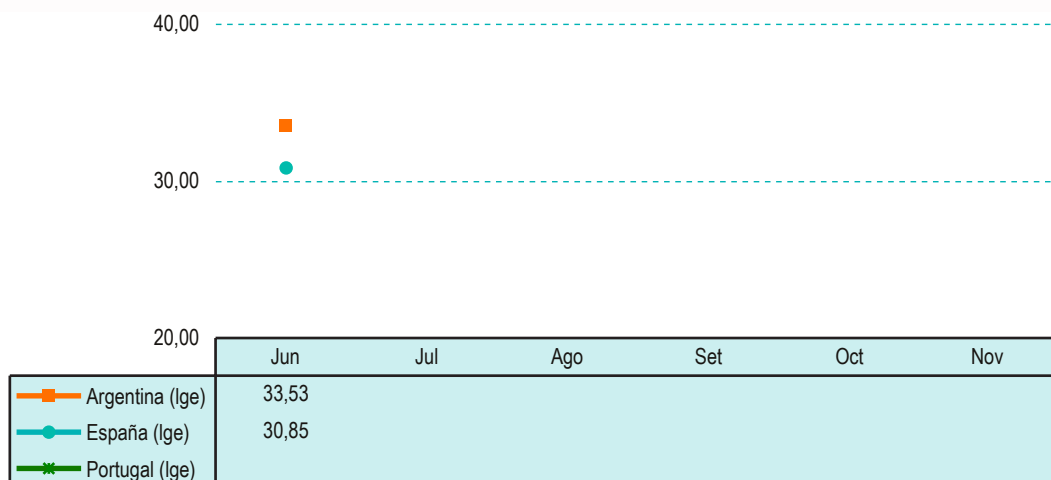
Origen	Variedad	Calibre	Unidad: US \$ / caja-sacos 38 lb (17 kg)	
			9 noviembre 2018	16 noviembre 2018

**Mercado: Mayorista de Miami**

<b>California</b>	s/e	95	...	40,00/42,00
		140	...	40,00/42,00
		165	50,00/56,00	38,00/56,00
		200	50,00/56,00	38,00/56,00

s/e : sin especificar      lge : large  
 Fuente: USDA-Market News Com., 2018

**Precio más alto en mercado mayorista New Covent Garden  
 Limón - USD/15kg**





**Precio en mercados mayoristas**

Origen	Variedad	Calibre	Unidad: US \$ / caja 30 lb (14 kg)	
			9 noviembre 2018	16 noviembre 2018

**Mercado: Mayorista de Los Ángeles**

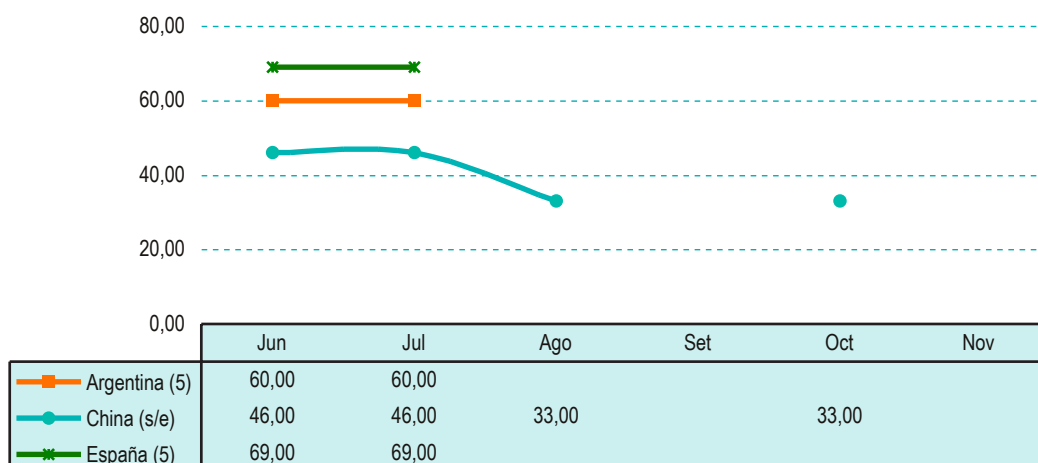
<b>California</b>	s/e	col	80,00	80,00
<b>México</b>	Blanco	jbo	45,00	45,00
		col	54,00	54,00
		super col	57,00	57,00
		xjbo	48,00	48,00
	s/e	11	72,00	72,00
España	s/e	col	60,00	60,00

**Mercado: Mayorista de New York**

<b>California</b>	Blanco	col	80,00	...
		super col	83,00	...
		11	...	60,00
<b>China</b>	Blanco	super col	...	82,00
		11	60,00/65,00	60,00

col : colosal      jbo : jumbo      med : medium      lge : large      s/e : sin especificar  
 Fuente: USDA-Market News Com., 2018

**Precio más alto en mercado mayorista  
 Ajos Blancos - USD/30lb (14kg)**





**Precio en mercados mayoristas**

Origen	Variedad	Calibre	Unidad: US \$ / caja-sacos 1 lb (0,45 kg)	
			9 noviembre 2018	16 noviembre 2018

**Mercado: Mayorista de Miami**

<b>Guatemala</b>	s/e	s/e	4,00/5,00	4,00/5,00
<b>Perú</b>	s/e	s/e	4,00/5,00	4,00/5,00

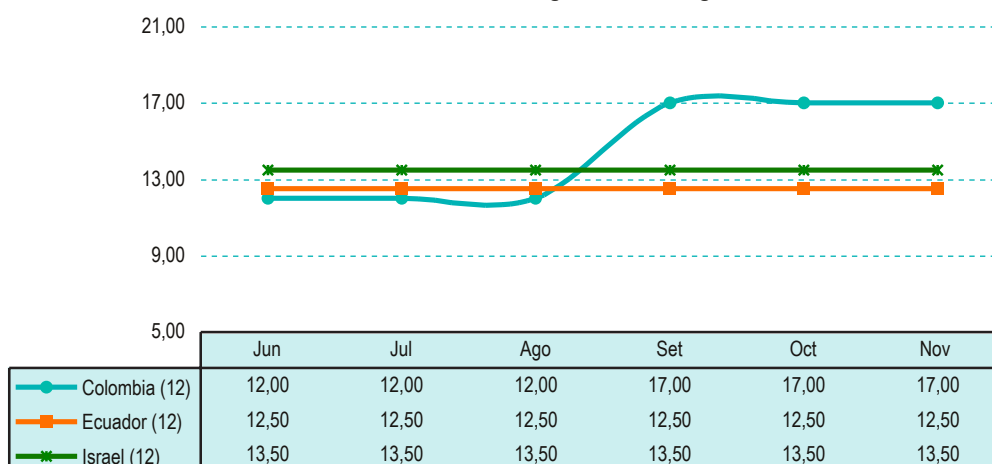
Origen	Variedad	Calibre	Unidad: US \$ / caja-sacos 1 kg	
			9 noviembre 2018	16 noviembre 2018

**Mercado: Mayorista de New York**

<b>Colombia</b>	s/e	12	17,00	17,00
<b>Ecuador</b>	s/e	12	12,50	12,50
<b>Israel</b>	s/e	12	13,50	13,50

s/e : sin especificar  
 Fuente: USDA-Market News Com., 2018

**Precio más alto en mercado mayorista New York  
 Orégano - USD/1kg**





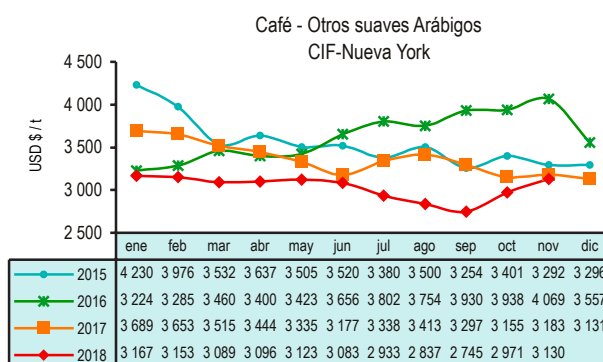
## COTIZACIONES INTERNACIONALES de principales commodities agrarios

En noviembre de 2018 en comparación con el mes anterior, los precios internacionales del café, cacao, frijol de soya y azúcar contrato N° 16, subieron debido a la mayor frecuencia de compra por parte de los países importadores y el clima desfavorable acontecido en las principales zonas productoras. Mientras que los precios del algodón, arroz, trigo, maíz amarillo, aceite de soya y azúcar contrato N° 5, retrocedieron en respuesta a estimaciones de una mayor oferta por parte de los países productores, la menor demanda global y las mayores ventas especulativas efectuadas por los fondos de inversión.

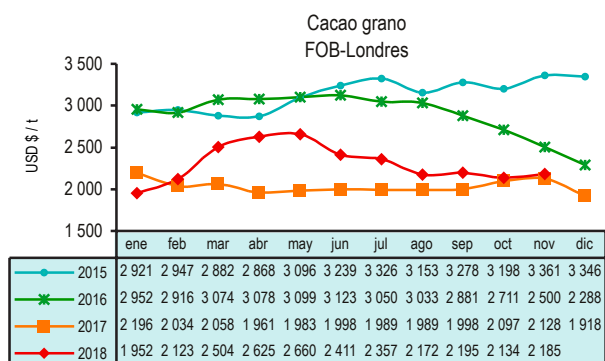


### Café

La firme demanda por parte de los países importadores, la menor producción de Colombia que derivó de condiciones climáticas adversas (lluvias y nubosidad considerables), la preocupación de que la tormenta tropical Usagi pudiera reducir la producción de Vietnam y perspectivas de una menor oferta global para el periodo 2019-2020, explicaron el incremento del precio del café en el mes de noviembre, pero, el debilitamiento del real brasileño frente al dólar estadounidense y la disponibilidad de la cosecha record de Brasil, limitaron un mayor incremento del precio.



Fuente: BCRP



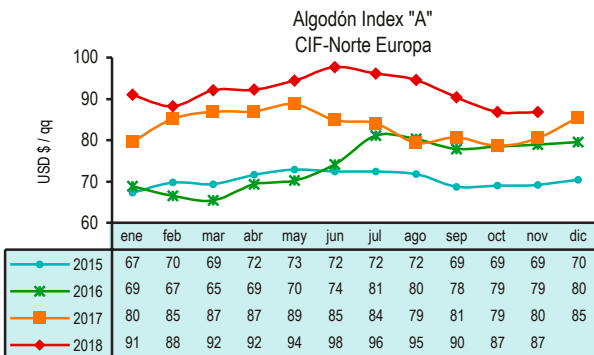
Fuente: ICCO

### Cacao



El precio del cacao en noviembre se incrementó básicamente por la firme demanda por parte de los países importadores aunada al mayor número de compras especulativas realizadas por los fondos de inversión, sin embargo, el aumento del precio fue limitado por la expectativa generada antes los considerables envíos del commodity a los puertos de origen, que indicarían una gran cosecha del grano.

# Algodón



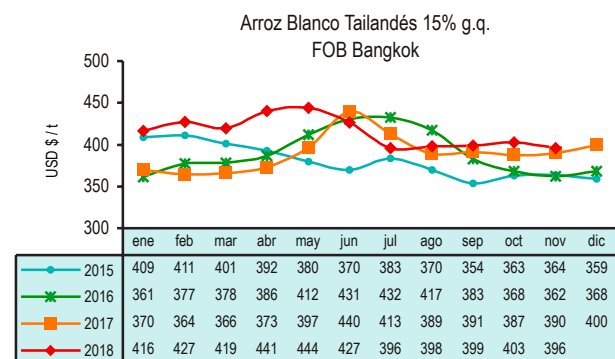
Fuente: ODEPA

El anuncio del Ministerio de Agricultura de China con respecto a un alza en sus estimaciones de producción para el periodo 2018-2019 y la menor frecuencia de compra por parte de la India, Pakistán, Turquía, Brasil, Indonesia y Estados Unidos; fueron los sucesos que incidieron en la leve contracción (-0,02%) del precio del algodón en el mes de noviembre, pero, el anuncio del USDA con respecto a una menor producción de algodón en Estados Unidos y a nivel mundial, evitó una mayor disminución del precio de la fibra.



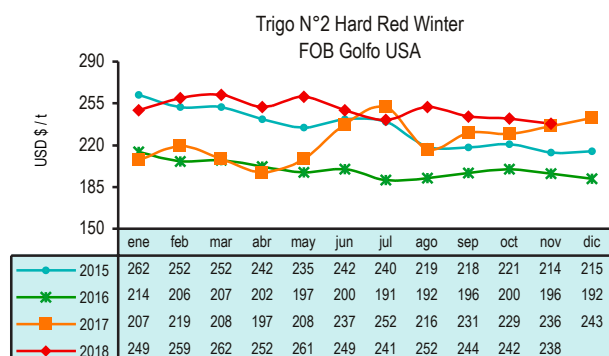
# Arroz

La baja del precio del arroz blanco tailandés (15% granos quebrados) en el mes de noviembre fue originada por la menor demanda por parte de los países importadores, noticias de una mayor producción en Corea del Sur, el debilitamiento del baht tailandés frente al dólar estadounidense, ventas especulativas efectuadas por los inversionistas y el anuncio del USDA referido a perspectivas de mayores suministros mundiales a los esperados por el mercado.




Fuente: ODEPA

# Trigo



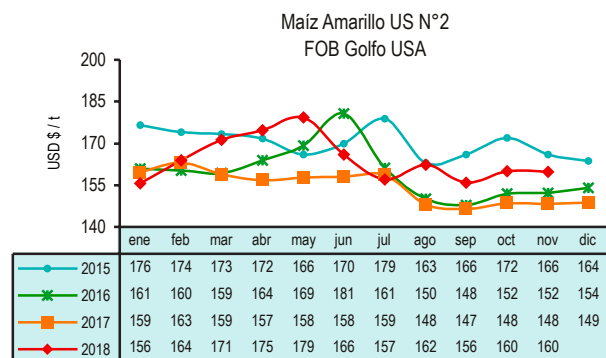
Fuente: ODEPA

El precio del trigo en el mes de noviembre decreció como consecuencia de perspectivas de una mayor producción global a la esperada por el mercado, el clima favorable en Rusia que generó una menor preocupación por el cultivo de trigo, la menor demanda por parte de los países importadores y el mayor número de ventas especulativas efectuadas por los inversionistas; sin embargo, condiciones climáticas adversas en Argentina y Europa, limitaron un mayor decremento del precio del cereal.



# Maíz

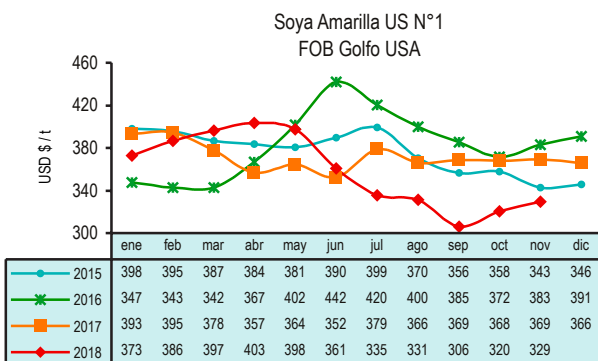
A pesar de los menores rendimientos en Estados Unidos anunciados por el USDA, el precio del maíz US N° 2 en el mes de noviembre registró una ligera baja por el orden de 0,2%, que se originó por noticias de un mercado internacional respaldado por condiciones climáticas favorables para las zonas productoras de Brasil, la mayor producción en Argentina, Ucrania y Europa del Este y los mayores inventarios de China; también incidieron las estimaciones con respecto a un incremento en la superficie de siembra de maíz en Estados Unidos a 92.0 millones de acres para el año 2019, lo cual significaría un alza de 2.9% en comparación al año 2018.



Fuente: FAO



# Soya

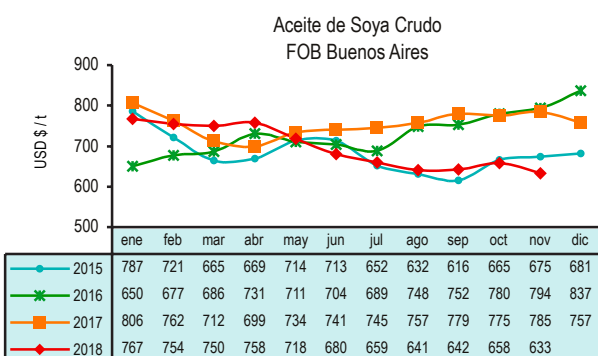


Fuente: FAO, ODEPA

En noviembre, el precio del frijol de soya fue impulsado por proyecciones del USDA con respecto a una disminución en la superficie de siembra de Estados Unidos para el periodo 2019-2020, la firme demanda principalmente por parte de Holanda, Tailandia, España y México; además de la expectativa por los acuerdos de la reunión del G20, ya que después de dicha reunión Estados Unidos evaluará si aplicará mayores aranceles a los productos de China.

Mientras que el precio del aceite de soya, descendió debido a previsiones de una menor demanda por parte de China, y la influencia del clima favorable acontecido en las principales zonas productoras de la oleaginosa en Estados Unidos, Brasil y Argentina.

Con respecto al mes anterior, en noviembre del 2018; el precio del frijol de soya aumentó 2,9% y el del aceite de soya bajó 3,7%. Y en referencia al mes de noviembre del año 2017, los precios del frijol de soya y del aceite de soya bajaron 10,8% y 19,3%, respectivamente.



Fuente: FAO, ODEPA

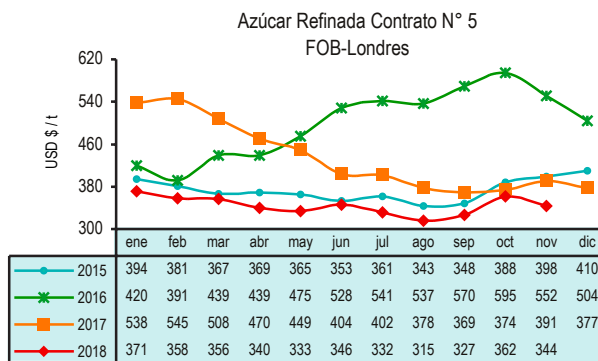


## Azúcar

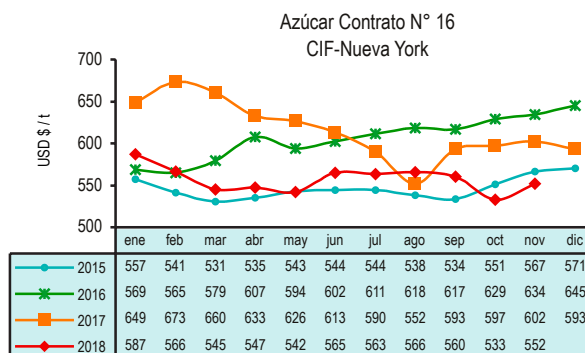
El precio del azúcar contrato N° 5 disminuyó en noviembre, situación atribuible a la probabilidad de incrementos en la producción de Brasil y la Unión Europea, que impulsarían los suministros a nivel mundial, además de la caída del precio del petróleo y el mayor número de ventas especulativas realizadas por los fondos de inversión.

Por otro lado, el precio del azúcar contrato N° 16, registró un alza que fue el resultado de previsiones de una menor producción de azúcar a la esperada por parte de Estados Unidos para el periodo 2018-2019. A su vez, se constituyó como factor bajista los pronósticos de Goldman Sachs que anunció una menor producción en las principales áreas de cultivo de Tailandia y la India, debido a condiciones climáticas adversas.

En comparación al mes anterior, en noviembre del 2018, el precio del azúcar contrato N° 5 (blanca) bajó 5,0% y el precio del azúcar contrato N° 16 (rubia) subió 3,6%. Y en referencia a los valores alcanzados en noviembre del 2017, los precios del azúcar contrato N° 5 (blanca) y del azúcar contrato N° 16 (rubia) bajaron 12,1% y 8,4%, respectivamente.



Fuente: BCRP, ODEPA



Fuente: BCRP, ODEPA





PERÚ

Ministerio  
de Agricultura y Riego

Dirección General de Seguimiento y  
Evaluación de Políticas  
DGESEP

Dirección de Estadística Agraria  
DEA



Jr. Yauyos 258  
Cercado de Lima. Lima 1- PERÚ



209 -8800 (anexo 4403)



siea@minagri.gob.pe



[www.minagri.gob.pe](http://www.minagri.gob.pe)  
[siea.minagri.gob.pe](http://siea.minagri.gob.pe)

