

Precios en MERCADOS INTERNACIONALES de Productos Agrarios

Nº: 10 | Año: 19 | Octubre 2018



PERÚ

Ministerio
de Agricultura y Riego

EL PERÚ PRIMERO

**“Precios en MERCADOS INTERNACIONALES
de Productos Agrarios”**

REPÚBLICA DEL PERÚ

Martín Vizcarra

Presidente Constitucional del Perú

MINISTERIO DE AGRICULTURA Y RIEGO

Gustavo Mostajo

Ministro

VICEMINISTERIO DE POLÍTICAS AGRARIAS

William Arteaga

Viceministro

Dirección General de Seguimiento y Evaluación de Políticas

Alfredo León

Director General

Dirección de Estadística Agraria

Santos de los Reyes Maza

Director

Autores:

Jackelin Mendieta

Raúl Cervera

Coordinador:

Juan Santa María

Diseño y diagramación digital:

Elva Castro



PRECIOS

de principales productos en mercados mayoristas de Estados Unidos, Canadá y Europa

Esta publicación, brinda información de precios en mercados mayoristas de Estados Unidos, Canadá y Europa, para los principales productos de exportación agraria peruana, la cual servirá de orientación para realizar el seguimiento y evaluación de las tendencias del mercado, y apoyar la toma de decisiones de compra, en concordancia con las estacionalidades de productos y precios, entre otros factores.



Precio en mercados mayoristas

Origen	Variedad	Calibre	Unidad: US \$ / caja 18 lb (8 kg)	
			5 octubre 2018	26 octubre 2018
Mercado Mayorista de Los Angeles				
California	Red Globe	xlge	20,00/22,00	20,00/22,00
Mercado Mayorista de New York				
California	Autumn King	med	...	16,00
		lge	20,00/22,00	20,00
lge-xlge		...	18,00/20,00	
xlge		28,00	24,00/28,00	
	Autumn Royal	sml	...	18,00
		lge	22,00	...
		lge-xlge	...	22,00/24,00
		xlge	...	26,00/28,00
	Black Seedles	lge	16,00/18,00	...
		xlge	22,00/24,00	...
	Ivory	xlge	24,00	...
	Red Seedless	lge	...	20,00/22,00
		lge-xlge	26,00	...
		xlge	...	24,00
	Scarlet Royal	med	16,00/18,00	14,00/16,00
		lge	20,00/22,00	18,00/20,00
		lge-xlge	24,00/26,00	22,00/24,00
		xlge	...	26,00/28,00
	Sugraone	lge	16,00/18,00	...
		xlge	22,00	...

sigue...



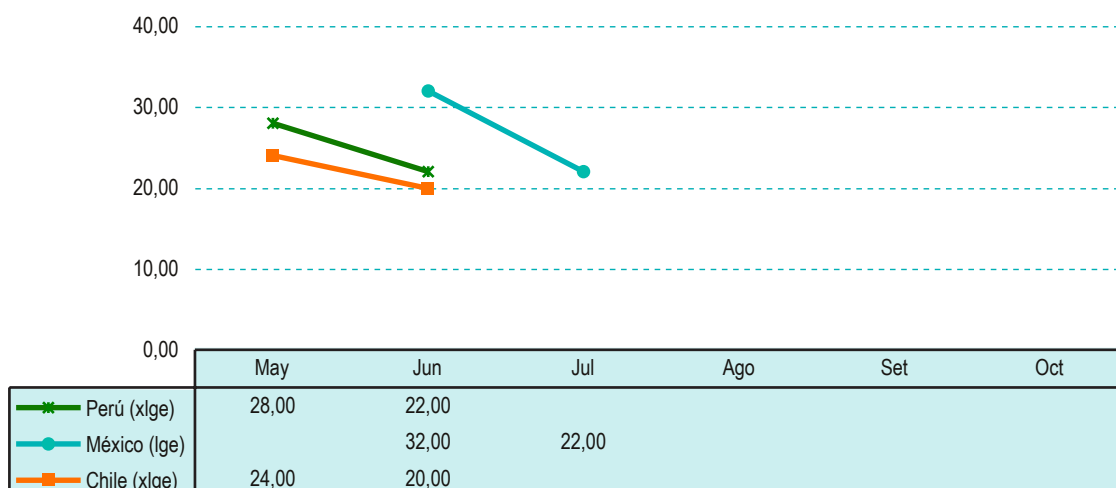
Uva

(continúa)

Origen	Variedad	Calibre	Unidad: US \$ / caja 18 lb (8 kg)	
			5 octubre 2018	26 octubre 2018
Sugraone	Summer Royal	lge	16,00/18,00	...
		ge-xlge	22,00/24,00	...
	Sweet Celebration	lge	20,00/22,00	...
		lge-xlge	20,00/22,00	...
	Thomcord	med	...	20,00
	White Seedless Type	lge	18,00	22,00
		lge-xlge	...	26,00
		xlge	...	26,00/28,00

jbo: jumbo sml: small med: medium lge: large xlge: extra large s/e: sin especificar
Fuente: USDA-Market News Com., 2018

**Precio más alto en mercado mayorista New York
Uva Red Globe - USD/18lb (8kg)**





Precio en mercados mayoristas

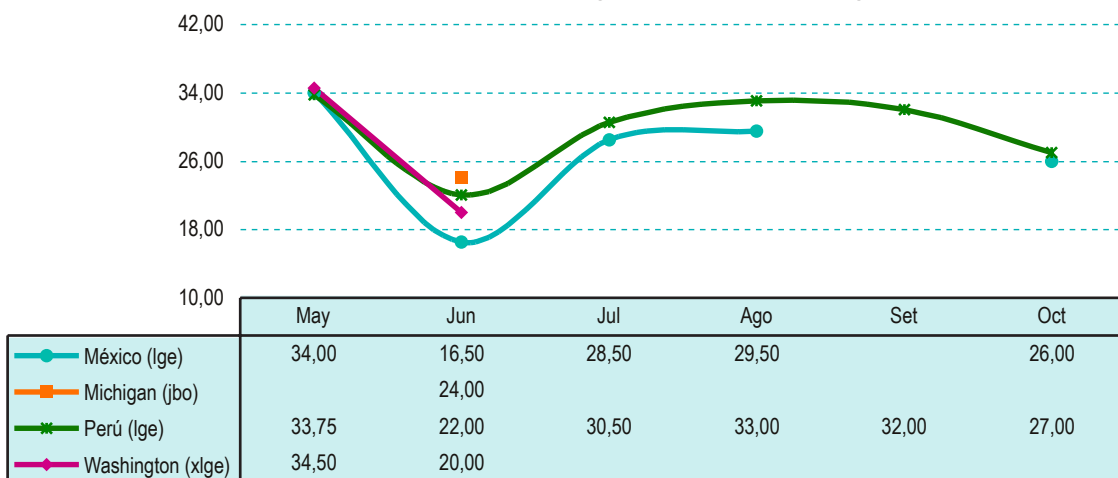
Origen	Variedad	Calibre	Unidad: US \$ / caja 11 libras (5 kg)	
			5 octubre 2018	26 octubre 2018
Mercado Mayorista de Chicago				
México	Verde	jbo	24,00/26,00	20,00/26,00
		std	...	18,50/26,00
		lge	18,00/22,00	18,50/26,00
		xlge	18,00/22,00	...
Perú	Blanco	jbo	35,00	...
		std	25,00/28,00	20,00/24,00
		lge	25,00/28,00	20,00/24,00
	Verde	jbo	...	20,00/26,50
		std	18,00/22,00	25,00/28,00
		lge	20,00/24,00	24,50/27,00
		xlge	22,00/24,00	...
Mercado Mayorista de Miami				
Perú	Blanco	std	25,00/28,00	24,00/27,00
	Verde	jbo	26,00/30,00	23,00/27,00
		std	18,00/25,00	23,00/26,00
	lge	22,00/25,00	23,00/25,00	
Mercado Mayorista de New York				
México	Verde	std	24,00/32,00	22,00/24,00
		lge	26,00/34,00	22,00/24,00
Perú	Blanco	jbo	28,00/30,00	...
		std	20,00	...
		lge	26,00	26,00
		xlge	24,00/26,00	26,00
	Verde	jbo	18,00/30,00	22,00/25,00
		std	15,00/22,00	20,00/22,00
		lge	18,00/24,00	23,00/25,00
		xlge	18,00/26,00	24,00

std : estándar jbo : jumbo med : medium lge : large xlge : extra large s/e : sin especificar
Fuente: USDA-Market News Com., 2018



Espárrago
 (continúa)

Precio más alto en mercado mayorista Chicago
 Espárrago Verde - USD/11lb (5kg)





Precio en mercados mayoristas

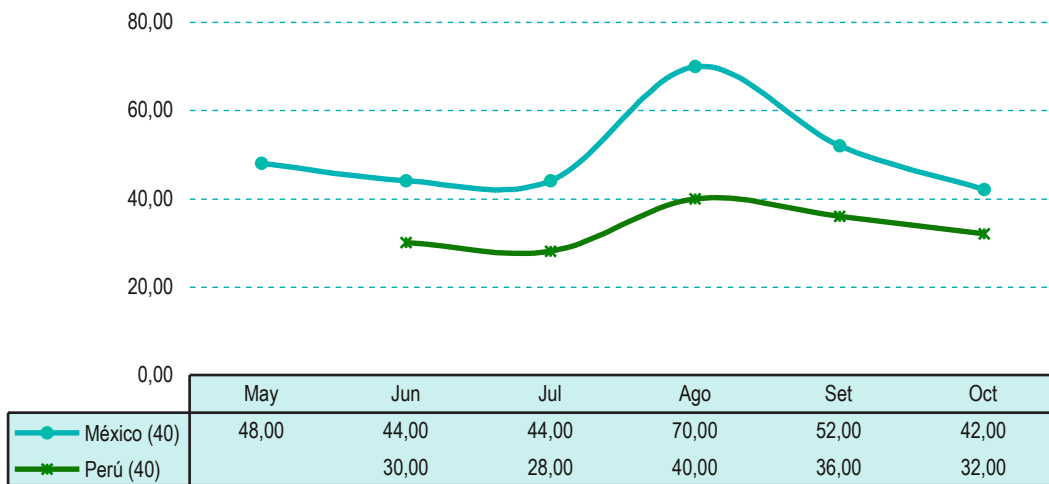
Origen	Variedad	Calibre	Unidad: US \$ / caja 20 lb (2 lyr) (9 kg)	
			5 octubre 2018	26 octubre 2018
Mercado Mayorista de New York				
Chile	Hass	36	...	28,00
		40	...	25,00
		50	...	18,00
República Dominicana	Various Greenskin Varieties	16	34,00	24,00/26,00
		18	30,00	24,00/30,00
		20	30,00	26,00/30,00
		22	30,00	22,00/24,00
		24	26,00/30,00	28,00/30,00
Florida	Various Greenskin Varieties	16	35,00	26,00
		18	35,00	26,00/32,00
		20	35,00	32,00
		24	35,00	26,00/28,00
		28	28,00	28,00
México	Hass	32	45,00	...
		36	38,00/44,00	36,00/40,00
		40	35,00/42,00	34,00/40,00
		48	31,00/38,00	28,00/34,00
		60	30,00/32,00	...
Perú	Hass	48	30,00/32,00	...
Mercado Mayorista de Los Angeles				
California	Hass	40	47,00/50,00	33,00/36,00
		48	37,00/44,00	27,00/30,00
República Dominicana	Hass	48	20,00/24,00	...
México	Hass	32	47,00/52,00	43,00/46,00
		36	47,00/52,00	39,00/46,00
		48	35,00/38,00	31,00/36,00
		60	34,00/36,00	29,00/34,00

Fuente: USDA-Market News Com., 2018



Palta
(continúa)

Precio más alto en mercado mayorista New York
Palta Hass - USD/20lb (9kg)





Precio en mercados mayoristas

Origen	Variedad	Calibre	Unidad: US \$ / caja sacos 11 lb (5 kg)	
			5 octubre 2018	26 octubre 2018

Mercado Mayorista de Los Ángeles

México 11 lb	s/e	med-lge	36,00	...
Oregon 11 lb	s/e	med med-lge	33,00/34,00 27,00/28,00

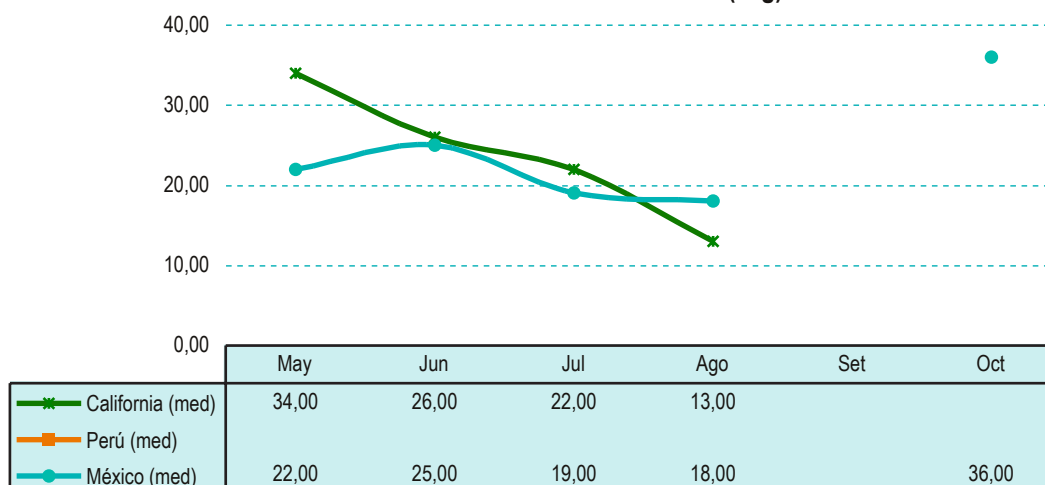
Origen	Variedad	Calibre	Unidad: US \$ / caja sacos 5 lb (2 kg)	
			5 octubre 2018	26 octubre 2018

Mercado Mayorista de Los Ángeles

Argentina 5 lb	s/e	med-lge	36,00/38,00	31,00/38,00
Canadá 5 lb	s/e	med-lge	34,00/38,00	...

std : estándar jbo : jumbo med : medium lge : large xlge : extra large s/e : sin especificar
Fuente: USDA-Market News Com., 2017

Precio más alto en mercado mayorista Los Ángeles
Arándano - USD/5lb (2kg)





Precio en mercados mayoristas

Origen	Variedad	Calibre	Unidad: US \$ / caja 4-4,5 kg (1 lyr)	
			5 octubre 2018	26 octubre 2018

Mercado Mayorista de Miami

Brasil	Tommy Atkins	6	...	10,00/12,00
		7	...	10,00/12,00
		8	...	10,00/12,00
Ecuador	Tommy Atkins	6	9,00/10,00	...
		7	9,00/10,00	10,00/11,00
		8	9,00/10,00	10,00/11,00
		9	9,00/10,00	...
México	Keitt	4	8,00/10,00	...
		5	8,00/10,00	...
		6	8,00/10,00	...

Origen	Variedad	Calibre	Unidad: US \$ / caja 4 kg (1 lyr)	
			5 octubre 2018	26 octubre 2018

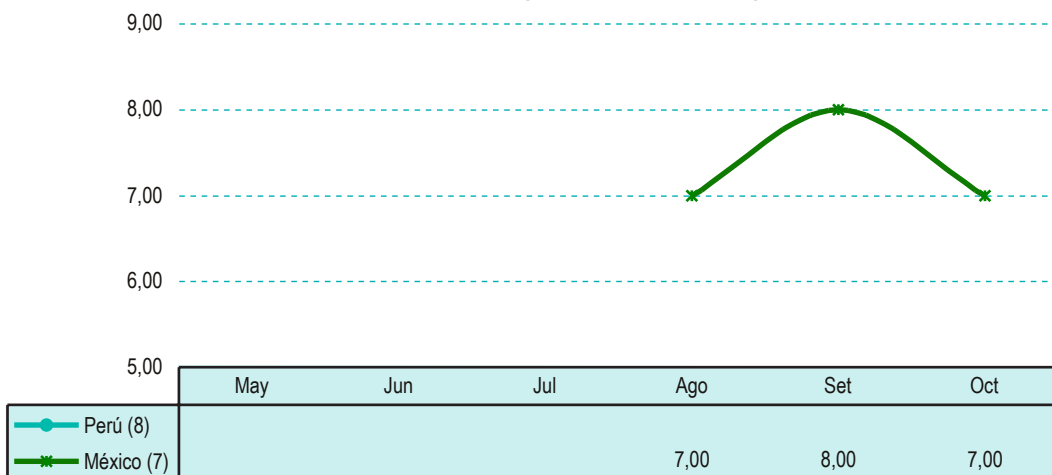
Mercado Mayorista de New York

Brazil	Palmer	7	3,00	...
		8	3,00	...
		9	3,00	...
		12	3,50/4,00	...
Ecuador	Atahulfo	12	10,00	...
		14	10,00	...
		16	10,00	14,00/16,00
		18	10,00	8,00/9,00
		20	10,00	8,00
		22	8,50	7,50
		24	...	9,00/10,00
	Tommy Atkins	8	8,00	...
		9	8,00	...
		10	8,00	...
México	Keitt	4	8,00	...
		5	8,00	...
		6	8,00	...
		7	8,00	...
		8	8,00	...
		9	8,00	...

Fuente: USDA-Market News Com., 2017



Precio más alto en mercado mayorista Miami
 Mango Kent - USD/4-4,5kg





Precio en mercados mayoristas

Origen	Variedad	Calibre	Unidad: US \$ / caja 40 lb (18 kg)	
			5 octubre 2018	26 octubre 2018

Mercado Mayorista de Chicago

Colombia	s/e	s/e	16,00/17,00	16,00/17,00
Costa Rica	s/e	s/e	16,00/17,00	16,00/17,00
Guatemala	s/e	s/e	15,00/16,00	16,00/17,00
Honduras	s/e	s/e	16,00/17,00	16,00/17,00
México	s/e	s/e	16,00/17,00	16,00/17,00

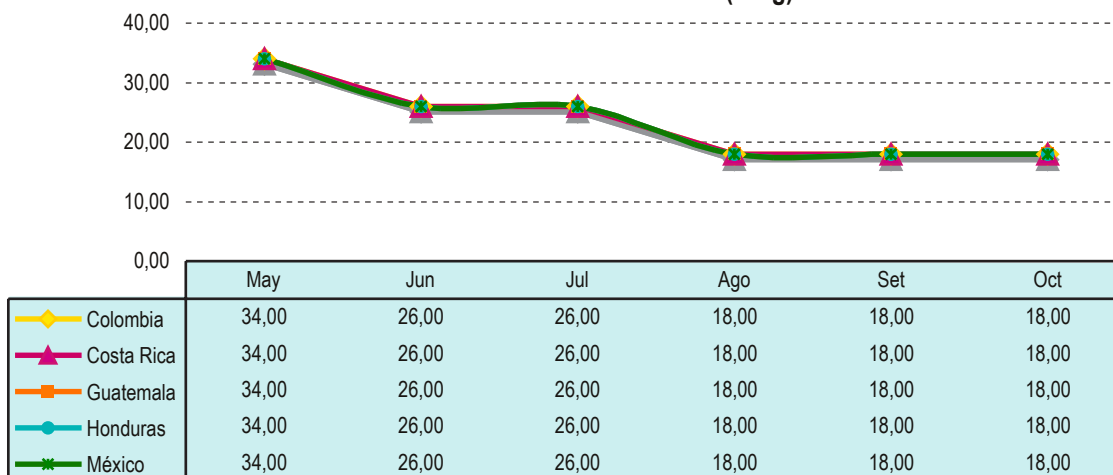
Mercado Mayorista de Miami

Costa Rica	Verde	s/e	10,00/13,00	10,00/13,00
Ecuador	Green	s/e	10,00/12,00	...
	Yellow	s/e	13,00/16,00	...
Guatemala	Green	s/e	10,00/14,00	10,00/14,00
	Yellow	s/e	16,00/19,00	16,00/19,00
Honduras	Yellow	s/e	13,00/16,00	13,00/16,00

s/e: sin especificar

Fuente: USDA-Market News Com., 2018

**Precio más alto en mercado mayorista Chicago
Banano -USD/40lb (18kg)**



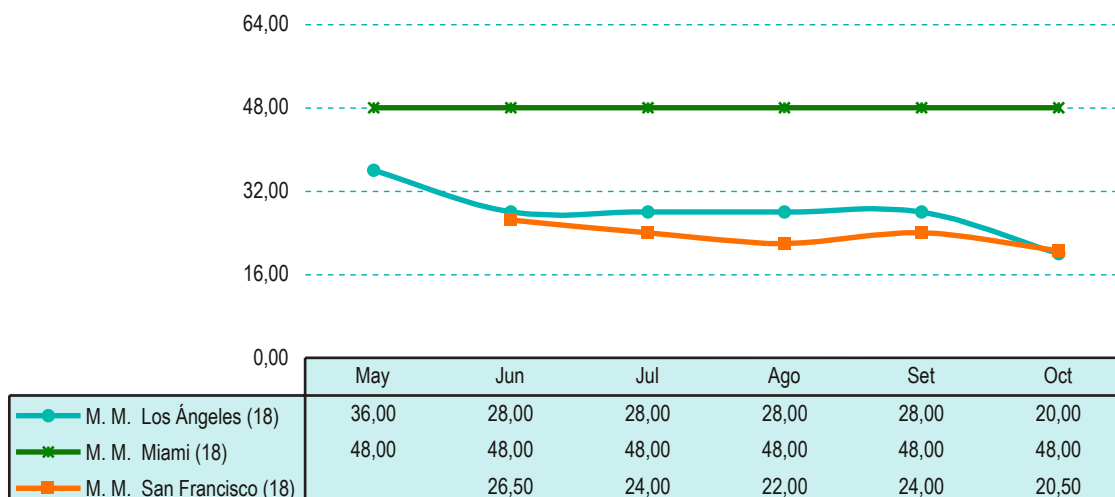


Precio en mercados mayoristas

Origen	Variedad	Calibre	Unidad: US \$ / caja 23 lb (10 kg)	
			5 octubre 2018	26 octubre 2018
Mercado Mayorista de Los Angeles				
California	Globe Thorned	12	18,00	20,00
	Green	18	20,00	20,00
		24	22,00	20,00
		Globe Thornless	sml lse	42,00
	Green	med lse	36,00/42,00	36,00
		lge lse	30,00	...
Mercado Mayorista de Miami				
California	Globe Thorned	18	46,00/48,00	46,00/48,00
	Green	24	37,00/39,00	37,00/39,00
		30	46,00/48,00	46,00/48,00
		30	46,00/48,00	46,00/48,00
Mercado Mayorista de San Francisco				
California	Globe Thorned	18	18,00	19,50/20,50
	Green	24	16,00	18,50/20,50
		30	12,50/15,00	12,50/15,00
		36	12,50/12,50	12,50
		Globe Thornless	lge lse	48,50
	Green	med-lse	42,50	42

sml: small med: medium lge: large lse: suelto
Fuente: USDA-Market News Com., 2018

Precio más alto de origen en California
Alcachofa Globe Thorned Green - USD/23lb (10kg)





Precio en mercados mayoristas

Origen	Variedad	Calibre	Unidad: US \$ / caja-sacos 25 lb (11 kg) Unidad: US \$ / caja-sacos 50 lb (23 kg)	
			5 octubre 2018	26 octubre 2018

Mercado: Mayorista de Miami

Canadá 25 lb	Red Globe Type	jbo	15,00/16,00	15,00/16,00
Idaho - Oregon 25 lb	Red Globe Type	jbo	14,00/16,00	14,00/16,00
México 25 lb	Red Globe Type	jbo	14,00/16,00	14,00/16,00
Washington 25 lb	Red Globe Type	jbo	16,00/18,00	16,00/18,00
Idaho - Oregon 50 lb	Yellow Spanish Hybrid	jbo col super col	15,00/18,00	14,00/18,00 14,00/18,00 14,00/18,00
México 50 lb	Blanco	jbo	28,00/30,00	29,00/32,00
Washington 50 lb	Yellow Hybrid	jbo	16,00/18,00	16,00/18,00

Mercado: Mayorista de New York

Canadá 25 lb	Red Globe Type	jbo med lge	12,00/13,00 11,00/12,00 11,00	12,00/13,00 9,00/12,00 ...
Idaho 25 lb	Blanco Boilers	s/e	20,00	20,00/22,00
Oregon 25 lb	Red Globe Type	jbo med	14,00/15,00 12,00	12,00/13,00 11,00
Washington 25 lb	Red Globe Type	jbo med	11,00/15,00 11,00/12,00	11,00/13,00 10,00/11,00
California 50 lb	Blanco	jbo	30,00	...

sigue...

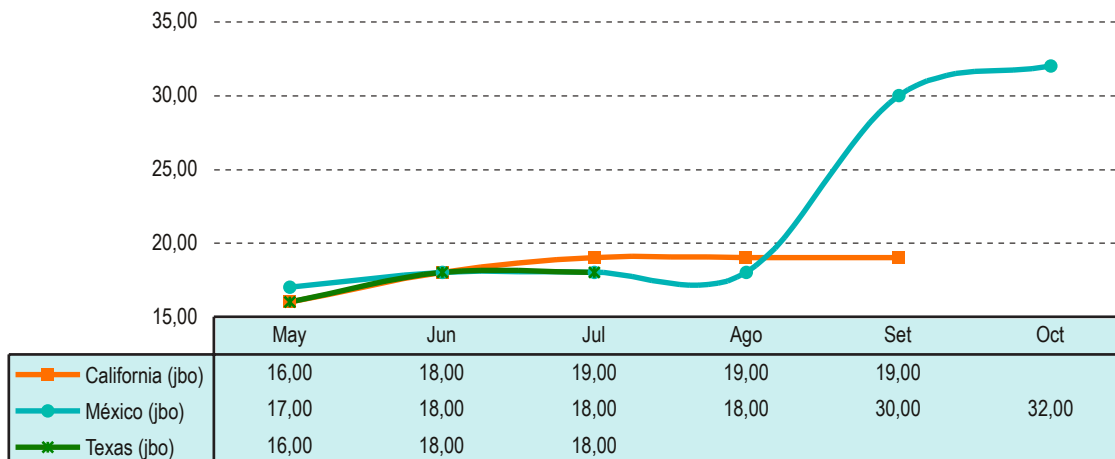


Cebolla
(continúa)

Origen	Variedad	Calibre	Unidad: US \$ / caja-sacos 25 lb (11 kg) Unidad: US \$ / caja-sacos 50 lb (23 kg)	
			5 octubre 2018	26 octubre 2018
Canadá 50 lb	Yellow Globe Type	jbo	13,00/14,00	12,00/14,00
Colorado 50 lb	Yellow Hybrid	jbo	12,50/14,00	...
Idaho 50 lb	Yellow Spanish Hybrid	jbo	13,00/15,00	12,50/14,00
		col	15,00/17,00	...
		lge	11,00/13,00	...
New York 50 lb	Yellow Globe Type	jbo	12,00/14,00	...
Oregon 50 lb	Blanco Yellow Hybrid	jbo	25,00/26,00	...
		jbo	14,00/15,00	13,00/14,00
		col	17,00	16,00/18,00
		super col	18,00	...
Washington 50 lb	Blanco Yellow Hybrid	jbo	25,00/28,00	24,00/26,00
		jbo	14,00/15,00	13,00/15,00
		col	17,00	...

col : colosal jbo : jumbo med : medium lge : large s/e : sin especificar
Fuente: USDA-Market News Com., 2018

**Precio más alto en mercado mayorista Miami
Cebolla Amarilla Grano - USD/50lb (23kg)**



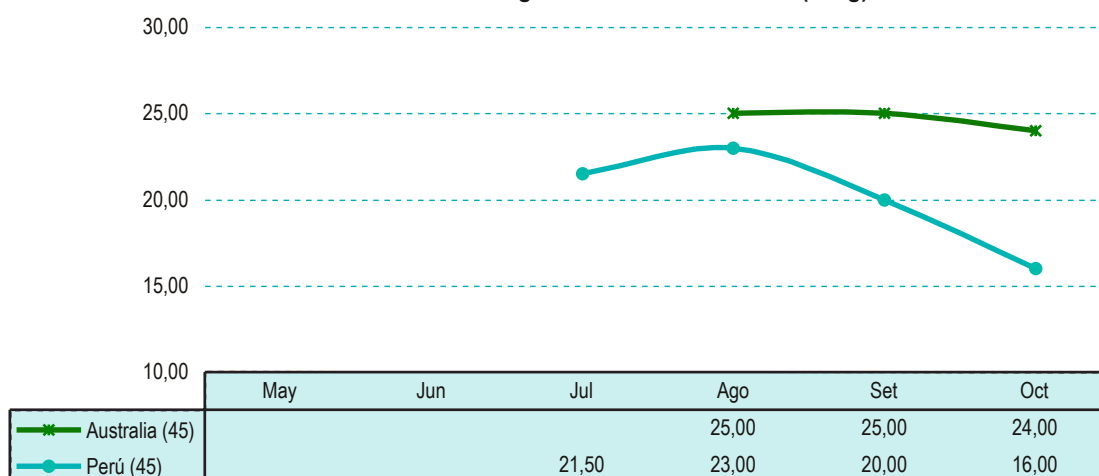


Precio en mercados mayoristas

Origen	Variedad	Calibre	Unidad: US \$ / caja-sacos (10 kg)	
			5 octubre 2018	26 octubre 2018
Mercado: Mayorista de Los Angeles				
Australia	Minneola	45	21,00/22,00	23,00/24,00
		53	17,50/18,50	...
Perú	Minneola	28	16,00/17,00	15,00/16,00
		32	16,00/17,00	15,00/16,00
		35	16,00/17,00	15,00/16,00
		45	15,00/16,00	...
		55	...	15,00/16,00
Mercado: Mayorista de New York				
Perú	Minneola	35	18,00	...
		45	14,00/16,00	...
		55	22,00	...
		100	...	24,00
		lge	12,00/14,00	...
		xlge	14,00/15,00	...

Fuente: USDA-Market News Com., 2018

**Precio más alto en mercado mayorista Los Ángeles
Tangelo Minneola - USD/43lb (20kg)**





Precio en mercados mayoristas

Origen	Variedad	Calibre	Unidad: US \$ / caja (1lvr)	
			5 octubre 2018	26 octubre 2018

Mercado: Mayorista de Chicago

Origen	Variedad	Calibre	5 octubre 2018	26 octubre 2018
Florida	Morado	18	38,50	...
		20	...	35,00
		22	38,50	35,00
		25	51,00	35,00
		30	...	35,00
		32	...	35,00
		36	...	35,00
		40	50,00	35,00
		44	50,00	35,00

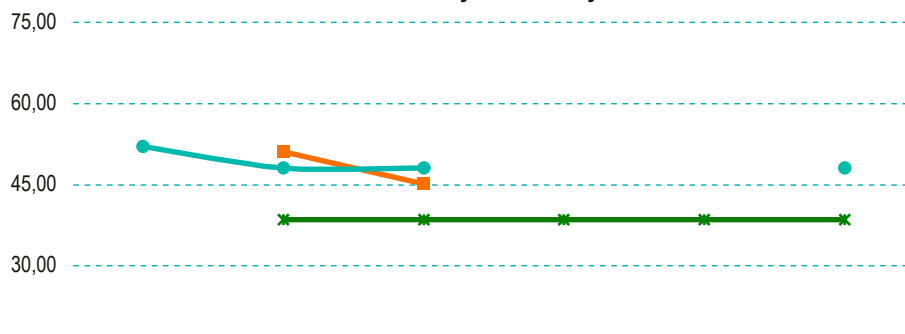
Mercado: Mayorista de New York

Origen	Variedad	Calibre	5 octubre 2018	26 octubre 2018
Florida	s/e	18	...	48,00
		24	48,00	48,00
		25	48,00	48,00
		28	48,00	48,00
		30	48,00	48,00
		36	...	48,00
		40	...	48,00

s/e : sin especificar

Fuente: USDA-Market News Com., 2018

Precio más alto de origen en Florida
Maracuyá - USD/1 lvr



	May	Jun	Jul	Ago	Set	Oct
—x— M. M. Chicago (18)		38,50	38,50	38,50	38,50	38,50
—■— M. M. Philadelphia (18)		51,00	45,00			
—●— M. M. New York (18)	52,00	48,00	48,00			48,00

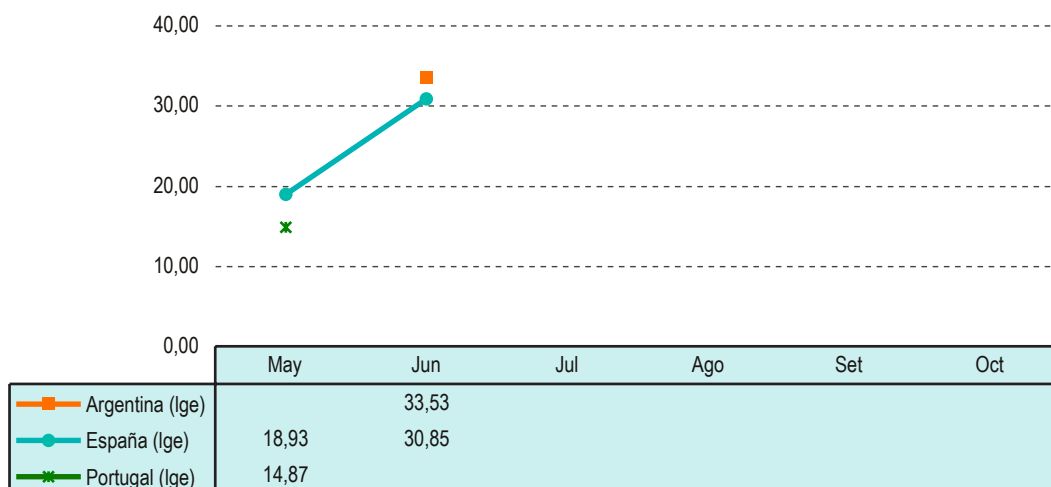


Precio en mercados mayoristas

Origen	Variedad	Calibre	Unidad: US \$ / caja-sacos 38 lb (17 kg)	
			5 octubre 2018	26 octubre 2018
Mercado: Mayorista de Miami				
California	Shprs Choice	165	48,00/54,00	48,00/54,00
	Unci Standart	165	50,00/56,00	50,00/56,00
		200	50,00/56,00	50,00/56,00
Chile	Marked Fancy	140	49,00/52,00	49,00/52,00
		165	47,00/51,00	47,00/51,00
		200	46,00/50,00	46,00/50,00
	No Grade Marked	140	...	36,00/38,00
		200	...	36,00/38,00
México	No Grade Marked	140	38,00/40,00	38,00/40,00

s/e : sin especificar lge : large
 Fuente: USDA-Market News Com., 2018

**Precio más alto en mercado mayorista New Covent Garden
 Limón - USD/15kg**





Precio en mercados mayoristas

Origen	Variedad	Calibre	Unidad: US \$ / caja 30 lb (14 kg)	
			5 octubre 2018	26 octubre 2018

Mercado: Mayorista de Los Ángeles

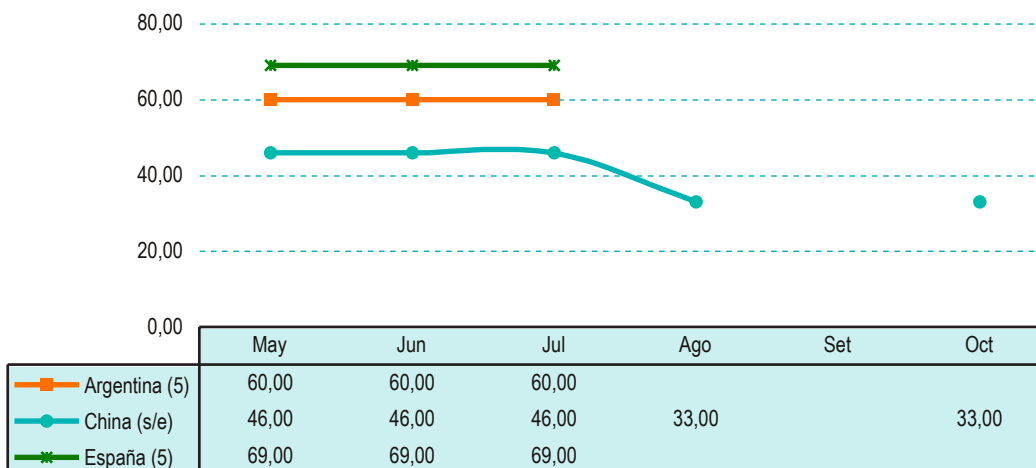
California	s/e	col	80,00	80,00
China	Blanco	s/e	32,00/33,00	32,00/33,00
	Morado	s/e	46,00	46,00
México	Blanco	jbo	45,00	45,00
		col	54,00	54,00
		super col	57,00	57,00
		xjbo	48,00	48,00
	s/e	11	72,00	72,00
España	s/e	col	...	60,00

Mercado: Mayorista de New York

California	Blanco	col	80,00	...
		super col	83,00	...
		11	...	60,00
China	Blanco	s/e	24,00/26,00	28,00/30,00
México	Blanco	7	35,00	...

col : colossal jbo : jumbo med : medium lge : large s/e : sin especificar
Fuente: USDA-Market News Com., 2018

**Precio más alto en mercado mayorista
Ajos Blancos - USD/30lb (14kg)**





Precio en mercados mayoristas

Origen	Variedad	Calibre	Unidad: US \$ / caja-sacos 1 lb (0,45 kg)	
			5 octubre 2018	26 octubre 2018

Mercado: Mayorista de Miami

Guatemala	s/e	s/e	4,00/5,00	4,00/5,00
Perú	s/e	s/e	4,00/5,00	4,00/5,00

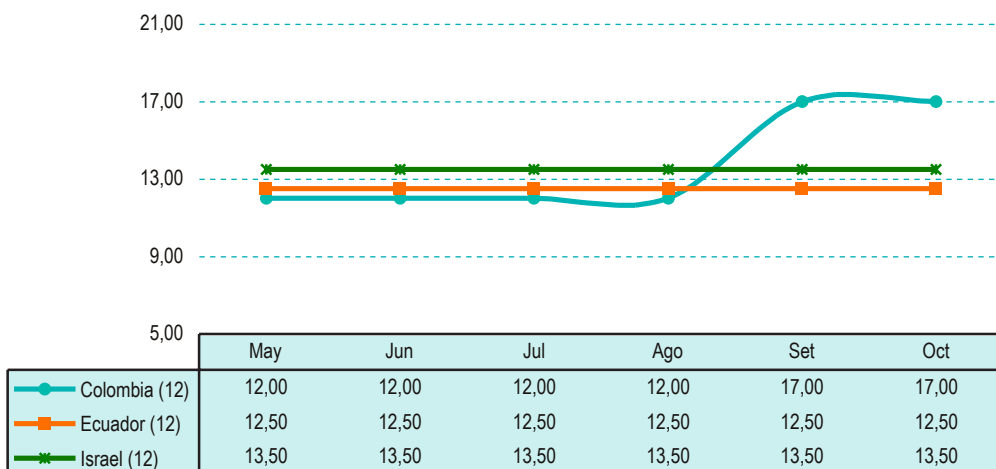
Origen	Variedad	Calibre	Unidad: US \$ / caja-sacos 1 kg	
			5 octubre 2018	26 octubre 2018

Mercado: Mayorista de New York

Colombia	s/e	12	17,00	17,00
Ecuador	s/e	12	12,50	12,50
Israel	s/e	12	13,50	13,50

s/e : sin especificar
Fuente: USDA-Market News Com., 2018

**Precio más alto en mercado mayorista New York
Orégano - USD/1kg**





COTIZACIONES INTERNACIONALES de principales commodities agrarios

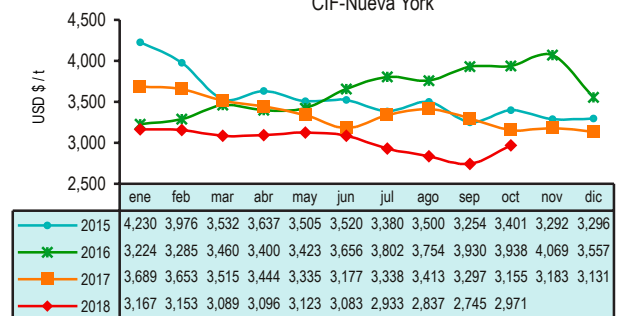
El mes de octubre del año 2018 en comparación con el mes anterior, los precios internacionales del café, arroz, maíz amarillo, complejo soya (frijol de soya, aceite de soya) y azúcar contrato N° 5, registraron incrementos que respondieron a la firme demanda global y condiciones climáticas adversas suscitadas en algunas importantes zonas productoras de dichos commodities. Por otro lado, los precios del cacao, algodón, trigo, y azúcar contrato N° 16, disminuyeron debido al fortalecimiento del dólar estadounidense y la menor frecuencia de compra por parte de los países importadores, principalmente.



Café

El alza del precio del café en octubre, fue originada por la firme demanda mundial anunciada por la Organización Internacional del Café, la menor producción procedente de Colombia, previsiones de que Vietnam no logrará la cosecha récord esperada por el mercado, aunada a la expectativa de una menor producción para el periodo 2019-2020; asimismo, se espera que Brasil disminuya su producción de café para el periodo 2019-2020, por los daños originados por el clima seco de los últimos meses.

Café - Otros suaves Arábigos
CIF-Nueva York

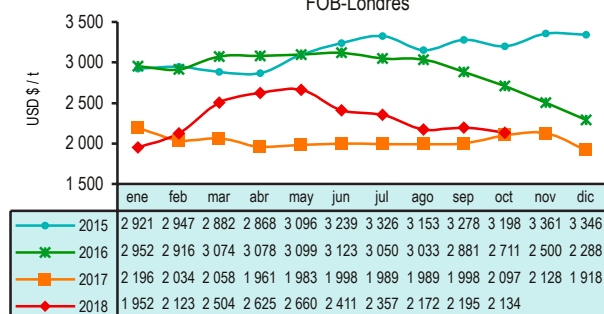


Fuente: BCRP



Cacao

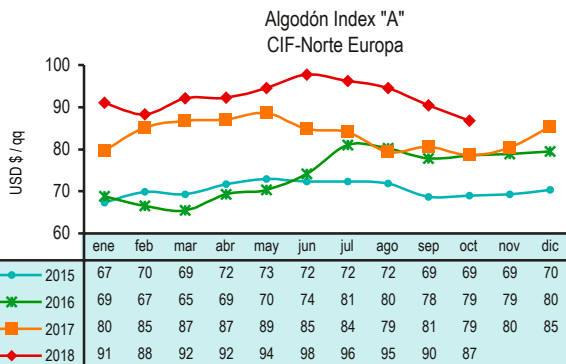
Cacao grano
FOB-Londres



Fuente: ICCO

En octubre, el precio del cacao descendió, como consecuencia de las menores adquisiciones por parte de importantes países importadores, la incidencia de la mayor cotización del dólar estadounidense frente a otras monedas y ventas especulativas realizadas por los inversionistas. A su vez, se tomó en consideración que a partir del 1 de enero del 2019 entrará en vigencia el Reglamento 488/2014 de la Unión Europea, en donde se establecen los niveles máximos de cadmio (Cd) en el cacao.

Algodón



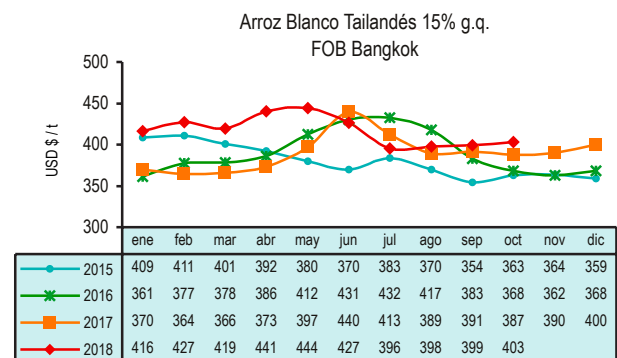
Fuente: ODEPA

El precio del algodón continuó su tendencia bajista iniciada en el mes de julio, y en el mes de octubre se constituyeron como elementos que incidieron en la baja: la menor demanda global y la influencia de reportes que indicaron que la economía estadounidense se encuentra muy fuerte, lo cual sustentó el fortalecimiento del dólar estadounidense frente a otras divisas, pero, perspectivas de una menor producción procedente de la India, evitó un mayor descenso del precio.



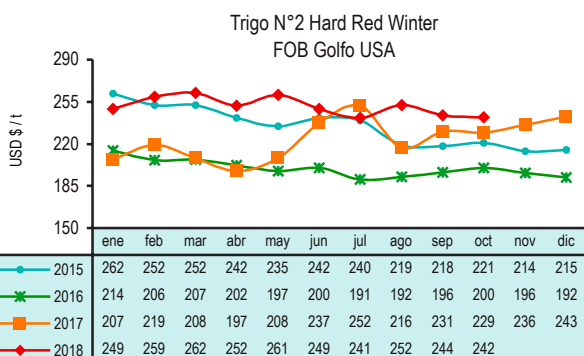
Arroz

La constante demanda por parte de los países importadores, estimaciones de una menor producción procedente de Indonesia y Corea, perspectivas de una menor superficie cultivada con arroz para los países del Mercosur para el periodo 2018-2019, y lluvias en Estados Unidos que limitan el avance de la cosecha, fueron las causas del incremento del precio del arroz blanco tailandés (15% granos quebrados) en el mes de octubre.




Fuente: ODEPA

Trigo



Fuente: ODEPA

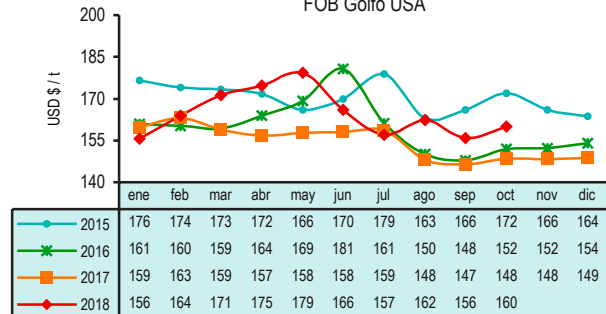
El precio del trigo en el mes de octubre se contrajo, situación atribuible a la menor frecuencia de compra por parte de los países importadores, pronósticos de una producción récord procedente de Argentina, la influencia del debilitamiento del rublo frente a la cotización del dólar estadounidense y la incidencia del retroceso del precio del petróleo; sin embargo, condiciones atmosféricas desfavorables en Australia e Irak, limitaron un mayor decremento del precio del grano.



Maíz

El aumento del precio del maíz US. N° 2 se sustentó en la firmeza de la demanda mundial, la incidencia del incremento de los precios del complejo soya, el acuerdo comercial logrado entre Estados Unidos, México y Canadá, expectativas de que China podría comprar más maíz para uso forrajero y condiciones climáticas desfavorables a causa de fuertes lluvias, que podrían retrasar la cosecha y provocar la menor calidad en los cultivos del grano procedente de Estados Unidos.

Maíz Amarillo US N°2
 FOB Golfo USA

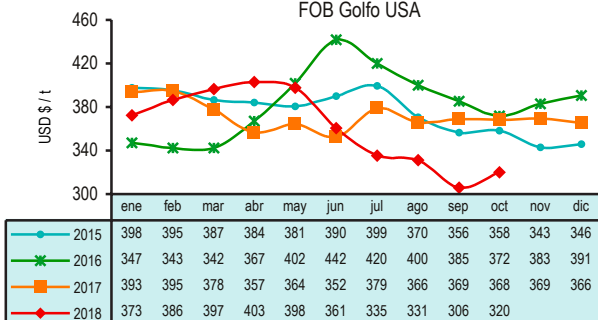


Fuente: FAO



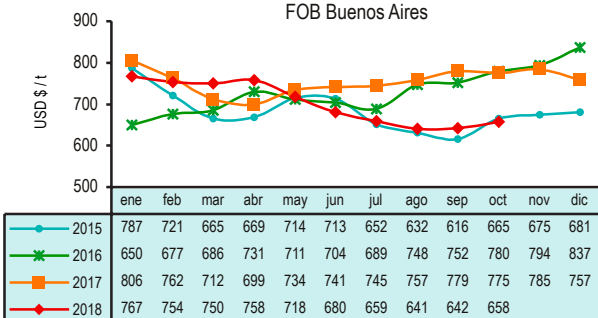
Soya

Soya Amarilla US N°1
 FOB Golfo USA



Fuente: FAO, ODEPA

Aceite de Soya Crudo
 FOB Buenos Aires



Fuente: FAO, ODEPA

A pesar de los fuertes stocks de la oleaginosa provenientes de Estados Unidos y también a nivel mundial, en octubre, los precios del complejo soya (frijol de soya y aceite de soya), fueron impulsados por la influencia del conflicto con China, que no tendría solución en el corto plazo, el clima adverso suscitado en importantes zonas productoras de Estados Unidos, que generó preocupación debido a que se podría provocar una menor calidad a la esperada y probables retrasos en la cosecha; además contribuyeron con el alza de los precios, la cancelación de compras Chinas de grano de soya de origen Estadounidense, las fuertes lluvias presentadas en algunas importantes zonas productoras de Argentina y el mayor número de compras especulativas realizadas por los fondos de inversión.

Con respecto al mes anterior, en octubre del 2018; los precios del frijol de soya y del aceite de soya subieron 4,6% y 2,5%, respectivamente. Y en referencia al mes de octubre del año 2017, los precios del frijol de soya y del aceite de soya bajaron 13,0% y 15,1%, respectivamente.

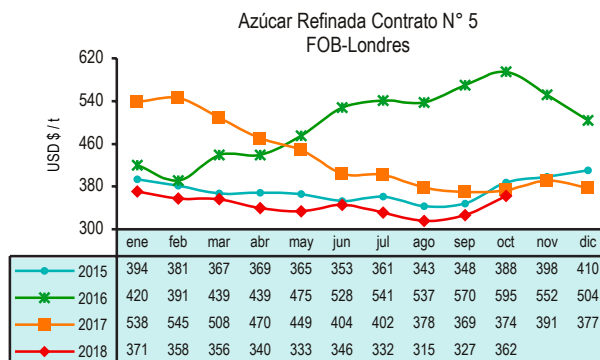


Azúcar

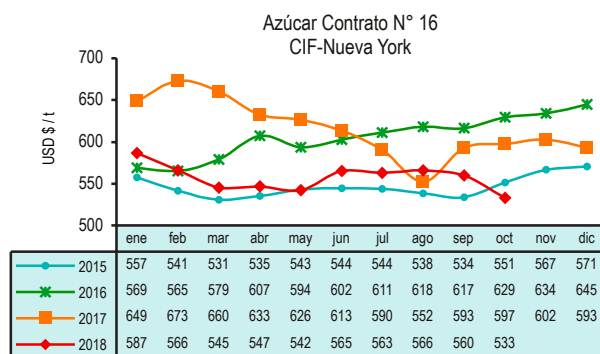
En octubre, el precio del azúcar contrato N° 5 aumentó por previsiones de un aumento en la demanda de etanol a nivel global y condiciones climáticas adversas para zonas productoras en Brasil, la Unión Europea y Rusia. En este sentido, en Brasil, los productores están preocupados por el clima y la baja producción de caña incluso con la rápida cosecha temprana y en el mercado se contempla la posibilidad de una menor producción procedente de Brasil para el 2018.

Mientras que el precio del azúcar contrato N° 16, disminuyó debido a ventas especulativas realizadas por los inversionistas y la incidencia del clima favorable suscitado en las zonas productoras de Ucrania, Tailandia y la India.

En comparación al mes anterior, en octubre del 2018, el precio del azúcar contrato N° 5 (blanca) subió 10,8% y el precio del azúcar contrato N° 16 (rubia) bajó 4,9%. Y en referencia a los valores alcanzados en octubre del 2017, los precios del azúcar contrato N° 5 (blanca) y del azúcar contrato N° 16 (rubia) bajaron 3,1% y 10,8%, respectivamente.



Fuente: BCRP, ODEPA



Fuente: BCRP, ODEPA



PERÚ

Ministerio
de Agricultura y Riego

Dirección General de Seguimiento y
Evaluación de Políticas
DGESEP

Dirección de Estadística Agraria
DEA



Jr. Yauyos 258
Cercado de Lima. Lima 1- PERÚ



209 -8800 (anexo 4403)



siea@minagri.gob.pe



www.minagri.gob.pe
siea.minagri.gob.pe

