

# Precios en MERCADOS INTERNACIONALES de Productos Agrarios

Nº: 9 | Año: 19 | Setiembre 2018



PERÚ

Ministerio  
de Agricultura y Riego

EL PERÚ PRIMERO

**“Precios en MERCADOS INTERNACIONALES  
de Productos Agrarios”**

**REPÚBLICA DEL PERÚ**

**Martín Vizcarra**

Presidente Constitucional del Perú

**MINISTERIO DE AGRICULTURA Y RIEGO**

**Gustavo Mostajo**

Ministro

**VICEMINISTERIO DE POLÍTICAS AGRARIAS**

**William Arteaga**

Viceministro

**Dirección General de Seguimiento y Evaluación de Políticas**

**Alfredo León**

Director General

**Dirección de Estadística Agraria**

**Santos de los Reyes Maza**

Director

---

***Autores:***

Jackelin Mendieta

Raúl Cervera

***Coordinador:***

Juan Santa María

***Diseño y diagramación digital:***

Elva Castro

Lima, Octubre 2018



# PRECIOS

## de principales productos en mercados mayoristas de Estados Unidos, Canadá y Europa

Esta publicación, brinda información de precios en mercados mayoristas de Estados Unidos, Canadá y Europa, para los principales productos de exportación agraria peruana, la cual servirá de orientación para realizar el seguimiento y evaluación de las tendencias del mercado, y apoyar la toma de decisiones de compra, en concordancia con las estacionalidades de productos y precios, entre otros factores.



### Precio en mercados mayoristas

Origen	Variedad	Calibre	Unidad: US \$ / caja 18 lb (8 kg)	
			7 setiembre 2018	28 setiembre 2018
<b>Mercado Mayorista de New York</b>				
<b>California</b>	Autumn Royal	xlge	28,00/30,00	...
	Black Seedless	lge	16,00/18,00	...
		xlge	24,00/28,00	...
	Flame Seedless	lge	18,00/28,00	...
		med	20,00	...
	Ivory	lge	14,00/16,00	...
		xlge	24,00/26,00	...
	Red Globe	lge	22,00	...
		xlge	26,00/28,00	...
	Red Seedless	lge	26,00	...
	Scarlet Royal	lge	20,00/24,00	...
		med	18,00	...
		lge-xlge	24,00/28,00	...
	Sugraone	lge	16,00/18,00	...
		lge-xlge	18,00/22,00	...
Summer Royal	lge	18,00	...	
	med	15,00	...	
	lge-xlge	24,00/26,00	...	
Sweet Celebration	lge-xlge	24,00/26,00	...	
Thompson Seedless	lge	16,00	...	
	xlge	18,00	...	
White Seedless Type	jbo	28,00	...	
	lge-xlge	28,00	...	
Italia	White Seedless Type	lge-xlge	24,00	...
<b>Mercado Mayorista de Los Angeles</b>				
<b>California</b>	Red Globe	xlge	20,00/22,00	20,00/22,00

jbo: jumbo      sml: small      med: medium      lge: large      xlge: extra large      s/e: sin especificar

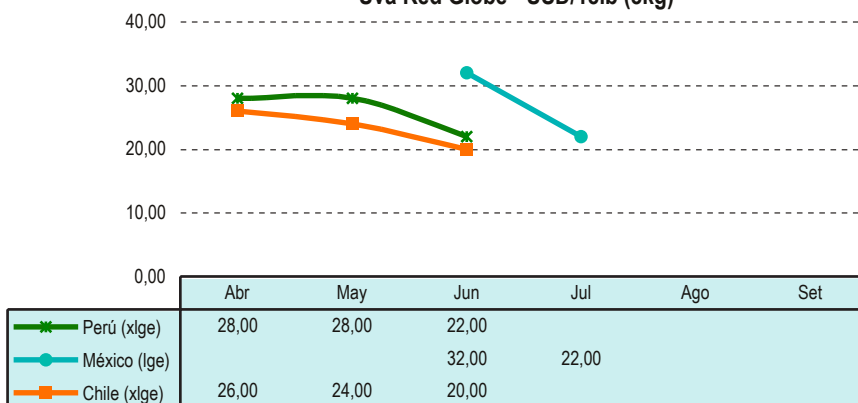
Fuente: USDA-Market News Com., 2018



**Uva**

(continúa)

Precio más alto en mercado mayorista New York  
Uva Red Globe - USD/18lb (8kg)





**Precio en mercados mayoristas**

Origen	Variedad	Calibre	Unidad: US \$ / caja 11 libras (5 kg)	
			7 setiembre 2018	28 setiembre 2018

**Mercado Mayorista de Chicago**

<b>México</b>	Verde	sml	18,00/20,00	...
<b>Perú</b>	Blanco	jbo	...	35,00
		std	27,00	25,00/32,00
		lge	27,00	25,00/32,00
	Verde	jbo	28,00/33,00	35,00/38,00
		std	24,00/28,75	24,00/29,00
		lge	25,00/28,00	26,00/32,00
	med	28,00	...	
	xlge	28,00/30,00	28,00/32,50	

**Mercado Mayorista de Miami**

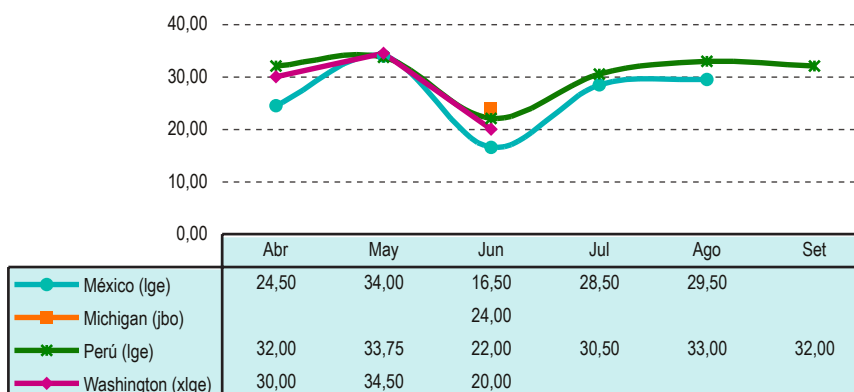
<b>Perú</b>	Blanco	std	25,00/28,00	...
	Verde	jbo	31,00/35,00	26,00/38,00
		std	25,00/31,00	18,00/28,00
lge		26,00/33,00	22,00/32,00	

**Mercado Mayorista de New York**

<b>México</b>	Verde	std	...	26,00/28,00	
		lge	28,00/30,00	26,00/28,00	
<b>Perú</b>	Blanco	lge	26,00/32,00	26,00	
		Verde	jbo	30,00/38,00	28,00/40,00
			std	24,00/26,00	22,00/28,00
	lge		28,00/36,00	22,00/32,00	
		xlge	34,00/36,00	24,00/35,00	

std : estándar      jbo : jumbo      med : medium      lge : large      xlge : extra large      s/e : sin especificar  
Fuente: USDA-Market News Com., 2018

**Precio más alto en mercado mayorista Chicago  
Espárrago Verde - USD/11lb (5kg)**





**Precio en mercados mayoristas**

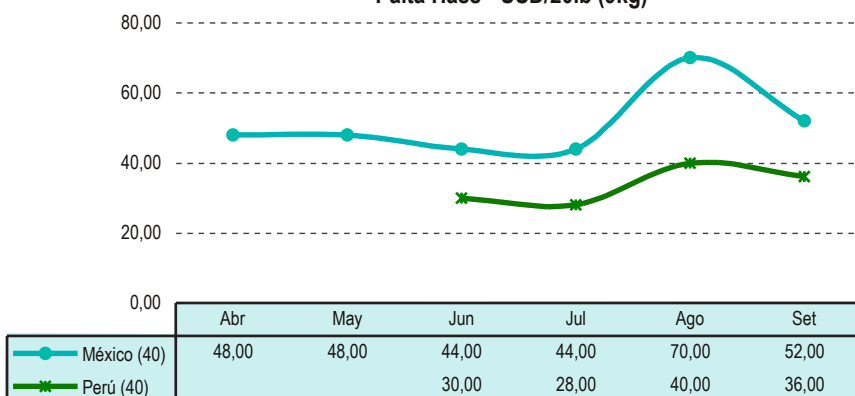
Origen	Variedad	Calibre	Unidad: US \$ / caja 20 lb (2 lyr) (9 kg)	
			7 setiembre 2018	28 setiembre 2018
<b>Mercado Mayorista de New York</b>				
<b>República Dominicana</b>	Hass	48	35,00	...
	Various Greenskin Varieties	18	...	30,00/38,00
		20	...	30,00/32,00
		22	...	30,00/32,00
		24	...	30,00/32,00
<b>Florida</b>	Various Greenskin Varieties	16	24,00/26,00	...
		18	24,00/27,00	...
		20	25,00/27,00	...
		24	24,00/25,00	...
<b>México</b>	Hass	32	...	46,00/50,00
		36	46,00/55,00	45,00/52,00
		40	46,00/52,00	38,00/48,00
		48	40,00/44,00	35,00/42,00
<b>Perú</b>	Hass	36	42,00/43,00	...
		40	30,00/36,00	33,00/36,00
		48	30,00	30,00/34,00
		60	20,00	25,00
<b>Mercado Mayorista de Los Angeles</b>				
<b>California</b>	Hass	36	57,00/59,00	...
		40	...	49,00/52,00
		48	53,00/56,00	41,00/44,00
		60	44,00/54,00	...
<b>República Dominicana</b>	Hass	48	32,00	24,00
<b>México</b>	Hass	36	57,00/59,00	53,00/55,00
		48	46,00/48,00	38,00/40,00
		60	43,00/48,00	34,00/40,00
		70	41,00/44,00	...
<b>Perú</b>	Hass	36	33,00/34,00	33,00/34,00

Fuente: USDA-Market News Com., 2018



**Palta**  
(continúa)

Precio más alto en mercado mayorista New York  
Palta Hass - USD/20lb (9kg)





**Precio en mercados mayoristas**

Origen	Variedad	Calibre	Unidad: US \$ / caja sacos 11 lb (5 kg)	
			7 setiembre 2018	28 setiembre 2018

**Mercado Mayorista de Los Ángeles**

<b>México</b> 11 lb	s/e	med-lge	...	36,00
<b>Oregon</b> 11 lb	s/e	med med-lge	... ...	33,00/34,00 27,00/28,00

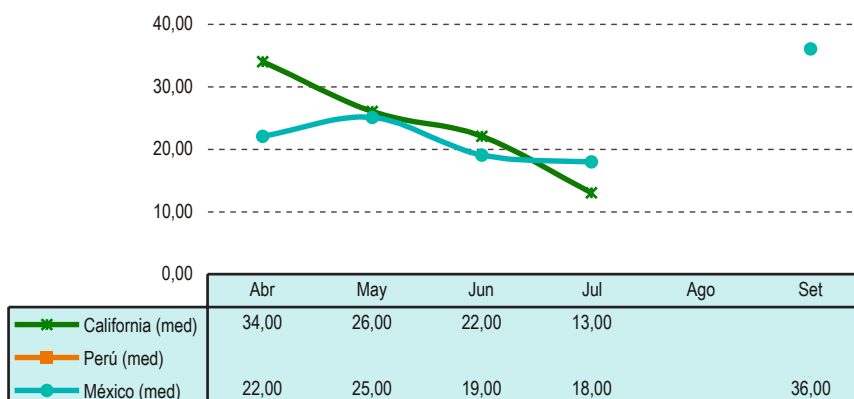
Origen	Variedad	Calibre	Unidad: US \$ / caja sacos 5 lb (2 kg)	
			7 setiembre 2018	28 setiembre 2018

**Mercado Mayorista de Los Ángeles**

<b>Canadá</b> 5 lb	s/e	med-lge	20,00/24,00	34,00/38,00
<b>Michigan</b> 5 lb	s/e	med-lge	...	17,00/20,00

std : estándar      jbo : jumbo      med : medium      lge : large      xlge : extra large      s/e : sin especificar  
Fuente: USDA-Market News Com., 2017

**Precio más alto en mercado mayorista Los Ángeles  
Arándano - USD/5lb (2kg)**







**Precio en mercados mayoristas**

Origen	Variedad	Calibre	Unidad: US \$ / caja 4-4,5 kg (1 lyr)	
			7 setiembre 2018	28 setiembre 2018

**Mercado Mayorista de Miami**

<b>México</b>	Keitt	4	...	8,00/10,00
		5	...	8,00/10,00
		6	5,00/7,00	8,00/10,00
		8	5,00/7,00	8,00/10,00
		9	...	8,00/10,00
	Kent	6	5,00/7,00	...
		7	5,00/7,00	...
		8	5,00/7,00	...
		9	5,00/7,00	...

Origen	Variedad	Calibre	Unidad: US \$ / caja 4 kg (1 lyr)	
			7 setiembre 2018	28 setiembre 2018

**Mercado Mayorista de New York**

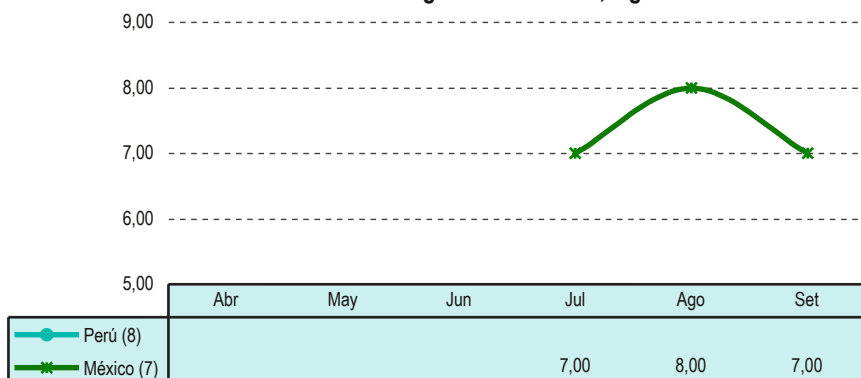
<b>Brazil</b>	Palmer	7	...	10,00	
		8	...	10,50	
		9	...	11,00	
	Tommy Atkins	6	6,00/6,50	9,00/10,00	
		7	7,00/10,00	9,00/11,00	
		8	7,00/10,00	9,00/11,00	
		9	7,00/10,00	9,00/11,00	
		10	7,00/10,00	9,00/11,00	
		12	...	9,00/10,00	
	<b>México</b>	Ataulfo	20	13,00/14,00	...
		Keitt	4	...	9,00/10,00
			6	6,00/7,00	...
7			6,00/7,00	...	
8			7,00	...	
9			7,00/9,00	...	
Kent		6	6,00/6,50	...	
		7	6,00/8,00	...	
		8	6,00/7,00	...	
		9	6,00/7,00	...	


Fuente: USDA-Market News Com., 2017



**Mango**  
(continúa)

**Precio más alto en mercado mayorista Miami  
Mango Kent - USD/4-4,5kg**





# Banano Fresco

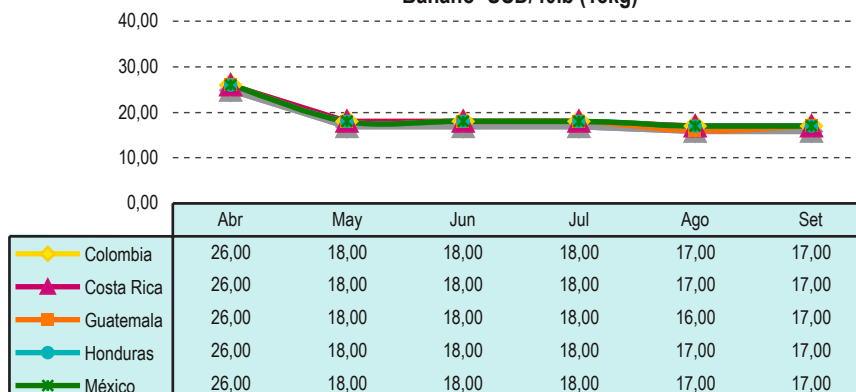
## Precio en mercados mayoristas

Origen	Variedad	Calibre	Unidad: US \$ / caja 40 lb (18 kg)	
			7 setiembre 2018	28 setiembre 2018
<b>Mercado Mayorista de Chicago</b>				
<b>Colombia</b>	s/e	s/e	16,00/17,00	16,00/17,00
<b>Costa Rica</b>	s/e	s/e	16,00/17,00	16,00/17,00
<b>Guatemala</b>	s/e	s/e	15,00/16,00	16,00/17,00
<b>Honduras</b>	s/e	s/e	16,00/17,00	16,00/17,00
<b>México</b>	s/e	s/e	16,00/17,00	16,00/17,00
<b>Mercado Mayorista de Miami</b>				
<b>Costa Rica</b>	s/e	s/e	10,00/13,00	10,00/13,00
<b>Ecuador</b>	Green	s/e	...	10,00/12,00
	Yellow	s/e	...	13,00/16,00
<b>Guatemala</b>	Green	s/e	10,00/14,00	10,00/14,00
	Yellow	s/e	16,00/19,00	16,00/19,00
<b>Honduras</b>	Yellow	s/e	13,00/16,00	13,00/16,00

s/e: sin especificar

Fuente: USDA-Market News Com., 2018

Precio más alto en mercado mayorista Chicago  
Banano -USD/40lb (18kg)





**Precio en mercados mayoristas**

Origen	Variedad	Calibre	Unidad: US \$ / caja 23 lb (10 kg)	
			7 setiembre 2018	28 setiembre 2018

**Mercado Mayorista de Los Angeles**

<b>California</b>	Globe Thorned	12	28,00	18,00
	Green	18	28,00	20,00
		24	26,00	22,00
		Globe Thornless	med lse	36,00
	Green	sml lse	36,00	42,00

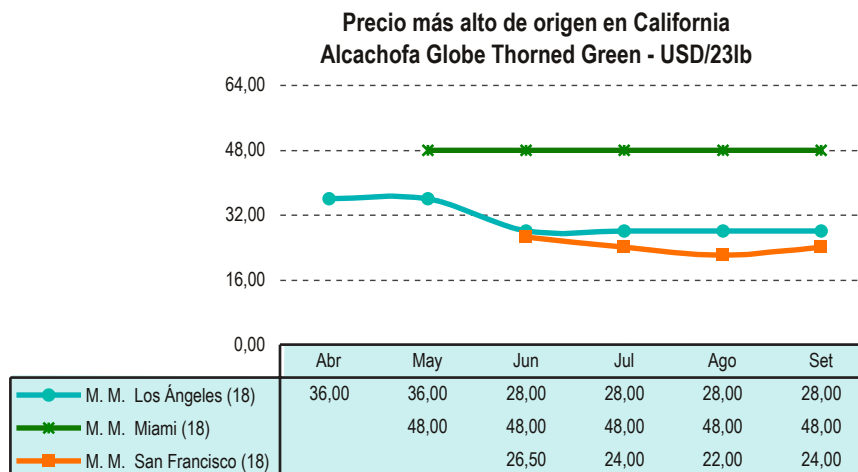
**Mercado Mayorista de Miami**

<b>California</b>	Globe Thorned	18	46,00/48,00	46,00/48,00
	Green	24	46,00/48,00	37,00/39,00
		30	46,00/48,00	46,00/48,00

**Mercado Mayorista de San Francisco**

<b>California</b>	Globe Thorned	12	22,00	...
	Green	18	22,00/24,00	18,00
		24	22,00/24,00	16,00
		30	17,50/19,50	12,50/15,00
		36	17,50	12,50
	Globe Thornless	lge lse	45,00	48,50
Green	med-lse	38,00	42,50	

sml: small                      med: medium                      lge: large                      lse: suelto  
Fuente: USDA-Market News Com., 2018





**Precio en mercados mayoristas**

Origen	Variedad	Calibre	Unidad: US \$ / caja-sacos 25 lb (11 kg) Unidad: US \$ / caja-sacos 50 lb (23 kg)	
			7 setiembre 2018	28 setiembre 2018

**Mercado: Mayorista de Miami**

<b>California</b> 25 lb	Red Globe Type	jbo	16,00/19,00	16,00/19,00
<b>Canadá</b> 25 lb	Red Globe Type	jbo	...	15,00/16,00
<b>Idaho - Oregon</b> 25 lb	Red Globe Type	jbo	14,00/16,00	14,00/16,00
<b>México</b> 25 lb	Red Globe Type	jbo	14,00/16,00	14,00/16,00
<b>Washington</b> 25 lb	Red Globe Type	jbo	...	16,00/18,00
<b>California</b> 50 lb	Yellow Grano	jbo	16,00/19,00	16,00/19,00
<b>Idaho - Oregon</b> 50 lb	Yellow Spanish Hybrid	jbo	15,00/18,00	15,00/18,00
<b>México</b> 50 lb	Blanco	jbo	28,00/30,00	28,00/30,00
<b>Nevada</b> 50 lb	Yellow Hybrid	jbo	16,00/19,00	...
<b>Washington</b> 50 lb	Yellow Hybrid	jbo	...	16,00/18

**Mercado: Mayorista de New York**

<b>California</b> 25 lb	Red Globe Type	jbo	14,00/15,00	...
<b>Canadá</b> 25 lb	Red Globe Type	jbo med	... ...	12,00/14,00 10,00/12,00
<b>Idaho</b> 25 lb	Blanco Boilers	s/e	20,00	20,00
	Red Globe Type	jbo	...	14,00/15,00
<b>New York</b> 25 lb	Red Globe Type	jbo med	14,00/16,00 12,00/14,00	12,00/13,00 11,00/12,00

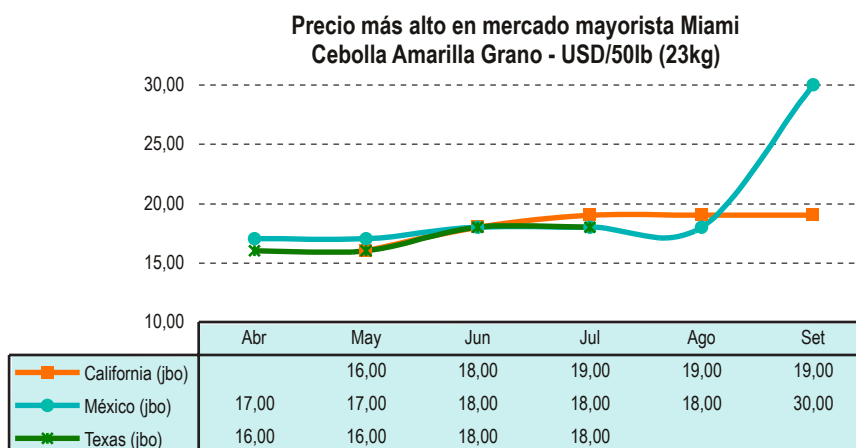
sigue...



**Cebolla**  
(continúa)

Origen	Variedad	Calibre	Unidad: US \$ / caja-sacos 25 lb (11 kg) Unidad: US \$ / caja-sacos 50 lb (23 kg)		
			7 setiembre 2018	28 setiembre 2018	
<b>Washington</b> 25 lb	Red Globe Type	jbo	14,00/15,00	12,00/14,00	
		med	14,00/15,00	12,00/14,00	
<b>California</b> 50 lb	Blanco	jbo	25,00/26,00	...	
		Yellow Hybrid	jbo	16,00/17,00	...
		Yellow Hybrid	col	17,00	...
<b>Canadá</b> 50 lb	Yellow Globe Type	jbo	16,00	14,00/15,00	
		col	...	15,00/16,00	
<b>Idaho</b> 50 lb	Blanco	jbo	...	30,00	
		Yellow Spanish Hybrid	jbo	13,00/15,00	13,00/15,00
<b>México</b> 50 lb	Blanco	jbo	32,00	...	
<b>New York</b> 50 lb	Yellow Globe Type	jbo	13,00	12,00/15,00	
<b>Oregon</b> 50 lb	Yellow Hybrid	jbo	...	14,00/16,00	
		col	...	17,00/18,00	
		super col	...	18,00/19,00	
<b>Washington</b> 50 lb	Blanco	jbo	26,00	24,00/30,00	
		Yellow Hybrid	jbo	14,00/15,00	14,00/15,00
		col	...	15,00/17,00	

col : colosal      jbo : jumbo      med : medium      lge : large      s/e : sin especificar  
Fuente: USDA-Market News Com., 2018





**Precio en mercados mayoristas**

Origen	Variedad	Calibre	Unidad: US \$ / caja-sacos (10 kg)	
			7 setiembre 2018	28 setiembre 2018

**Mercado: Mayorista de Los Angeles**

<b>Australia</b>	Minneola	45	24,00/25,00	21,00/23,00
		53	21,00/22,00	20,00/21,00
		60	21,00/22,00	...
<b>Perú</b>	Minneola	28	17,00/18,00	17,00/18,00
		32	17,00/18,00	17,00/18,00
		35	17,00/18,00	17,00/18,00
		45	18,00/20,00	15,00/16,00
		55	17,00/18,00	15,00/16,00

**Mercado: Mayorista de New York**

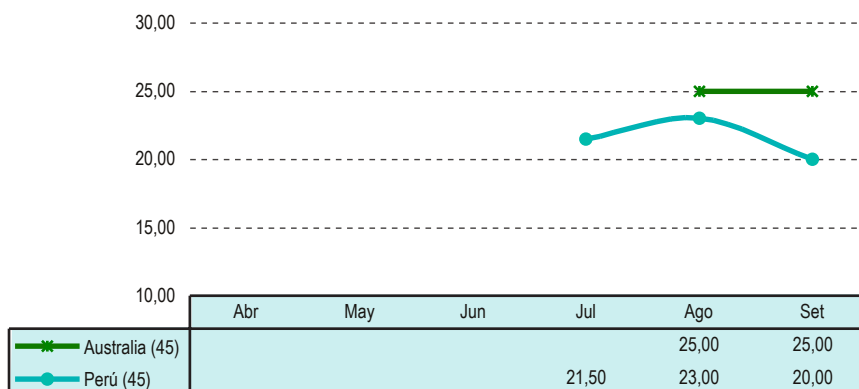
<b>Australia</b>	Minneola	53	...	30,00
<b>Perú</b>	Minneola	35	18,00	18,00
		45	14,00/16,00	14,00/16,00
		55	22,00	22,00
		lge	12,00/14,00	12,00/14,00
		xlge	14,00/15,00	14,00/15,00

**Mercado: Mayorista de Philadelphia**

<b>Perú</b>	Minneola	36	16,00	18,00
		45	16,00/18,00	...
		64	...	15,00

Fuente: USDA-Market News Com., 2018

**Precio más alto en mercado mayorista Los Angeles  
Tangelo Minneola - USD/43lb (20kg)**





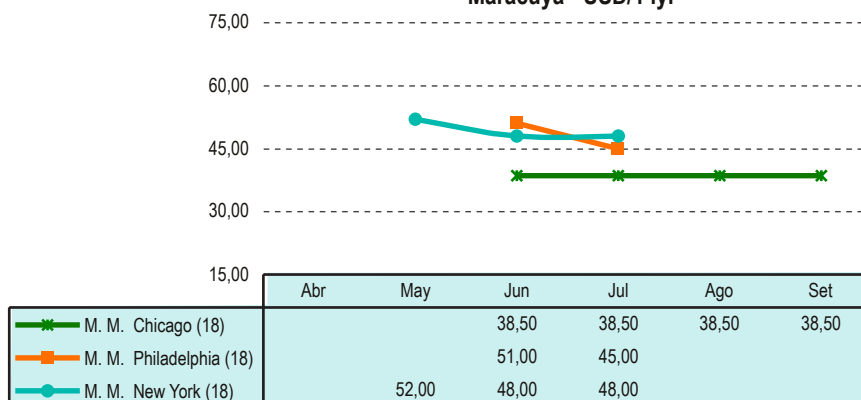
**Precio en mercados mayoristas**

Origen	Variedad	Calibre	Unidad: US \$ / caja (1lyr)		
			7 setiembre 2018	28 setiembre 2018	
<b>Mercado: Mayorista de Chicago</b>					
Florida	Morado	18	38,50	38,50	
		22	38,50	38,50	
<b>Mercado: Mayorista de New York</b>					
Florida	s/e	28	46,00	60,00	
		32	...	60,00	
		44	...	60,00	
<b>Mercado: Mayorista de Philadelphia</b>					
Florida	Red	36	30,00	...	
		Yellow	12	30,00	...
			16	40,00	...

s/e : sin especificar

Fuente: USDA-Market News Com., 2018

**Precio más alto de origen en Florida  
Maracuyá - USD/1 lyr**





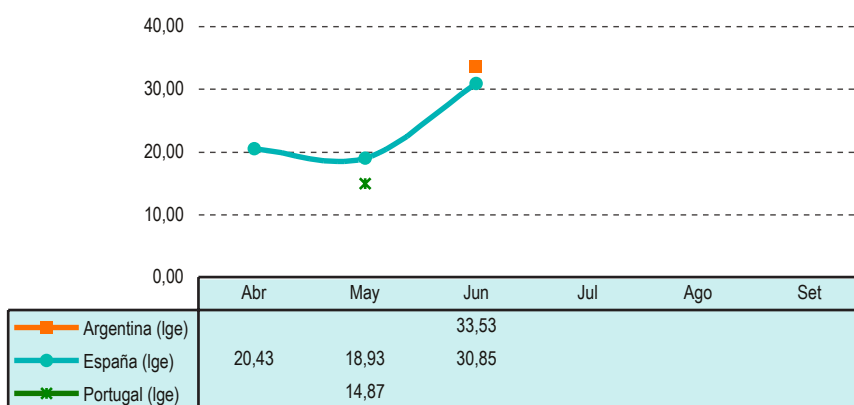


**Precio en mercados mayoristas**

Origen	Variedad	Calibre	Unidad: US \$ / caja-sacos 38 lb (17 kg)	
			7 setiembre 2018	28 setiembre 2018
<b>Mercado: Mayorista de Miami</b>				
<b>California</b>	Shprs Choice	165	48,00/54,00	48,00/54,00
	Unci Standart	165	50,00/56,00	50,00/56,00
		200	50,00/56,00	50,00/56,00
<b>Chile</b>	Marked Fancy	140	...	49,00/53,00
		165	52,00	47,00/52,00
		200	52,00/57,00	46,00/57,00
<b>México</b>	s/e	140	...	38,00/40,00

s/e : sin especificar      lge : large  
Fuente: USDA-Market News Com., 2018

**Precio más alto en mercado mayorista New Covent Garden  
Limón - USD/15kg**





### Precio en mercados mayoristas

Origen	Variedad	Calibre	Unidad: US \$ / caja 30 lb (14 kg)	
			7 setiembre 2018	28 setiembre 2018

#### Mercado: Mayorista de Los Ángeles

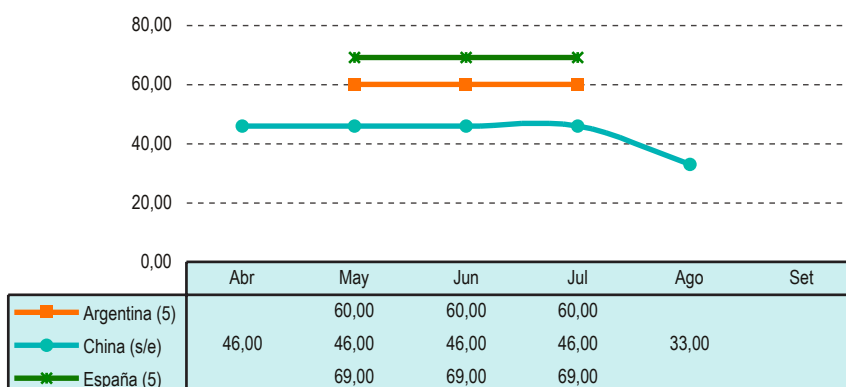
<b>California</b>	s/e	col	80,00	80,00
<b>México</b>	Blanco	jbo	45,00	45,00
		col	54,00	54,00
		super col	57,00	57,00
		xjbo	48,00	48,00
	s/e	11	72,00	72,00

#### Mercado: Mayorista de New York

<b>California</b>	Blanco	col	...	80,00
		super col	...	83,00
<b>México</b>	Blanco	super col	...	58,00
		11	60,00	...

col : colosal      jbo : jumbo      med : medium      lge : large      s/e : sin especificar  
Fuente: USDA-Market News Com., 2018

Precio más alto en mercado mayorista  
Ajos Blancos - USD/30lb (14kg)





**Precio en mercados mayoristas**

Origen	Variedad	Calibre	Unidad: US \$ / caja-sacos 1 lb (0,45 kg)	
			7 setiembre 2018	28 setiembre 2018

**Mercado: Mayorista de Miami**

<b>Guatemala</b>	s/e	s/e	4,00/5,00	4,00/5,00
<b>Perú</b>	s/e	s/e	4,00/5,00	4,00/5,00

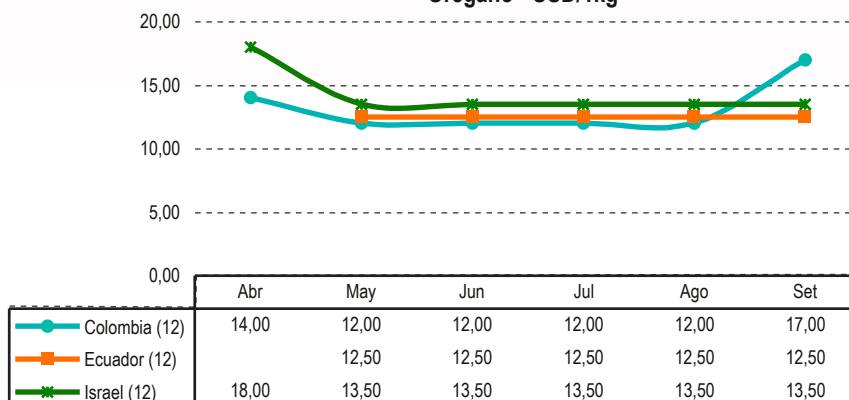
Origen	Variedad	Calibre	Unidad: US \$ / caja-sacos 1 kg	
			7 setiembre 2018	28 setiembre 2018

**Mercado: Mayorista de New York**

<b>Colombia</b>	s/e	12	10,00/12,00	10,00/17,00
<b>Ecuador</b>	s/e	12	12,50	12,50
<b>Israel</b>	s/e	12	13,50	13,50

s/e : sin especificar  
Fuente: USDA-Market News Com., 2018

**Precio más alto en mercado mayorista New York  
Orégano - USD/1kg**





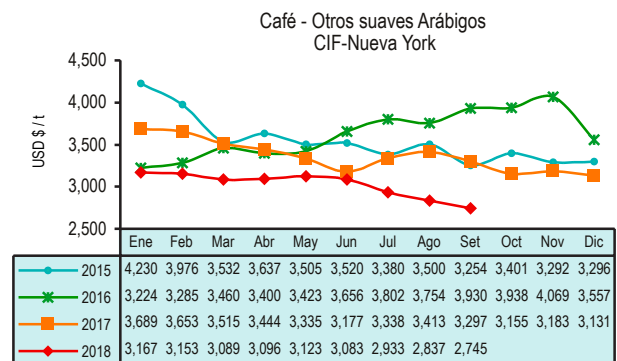
## COTIZACIONES INTERNACIONALES de principales commodities agrarios

En setiembre del año 2018, en comparación con el mes anterior, los precios internacionales del cacao, arroz, aceite de soya y azúcar contrato N° 5; se incrementaron debido al mayor número de compras especulativas realizadas por los fondos de inversión, los altos precios de los energéticos y el clima adverso en importantes zonas productoras. Mientras que, los precios del café, algodón, trigo, maíz, frijol de soya y azúcar contrato N° 16; registraron decrementos que fueron originados por proyecciones de una mayor oferta por parte de los países productores y el fortalecimiento del dólar estadounidense frente a otras monedas.

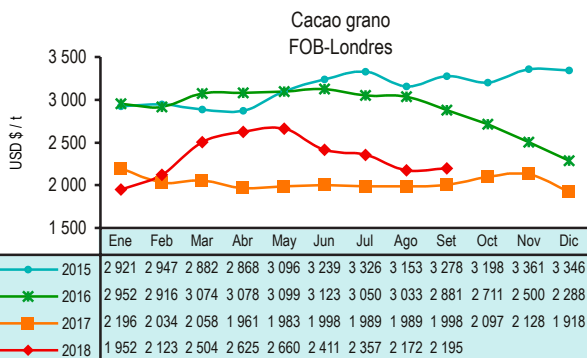


### Café

En setiembre, el precio del café retrocedió ante previsiones de grandes cosechas en importantes países productores (principalmente Brasil y Vietnam), se estima que la producción mundial en el año de cosecha 2017-2018 sería de 158,6 millones de sacos; además incidieron en la baja del precio, la depreciación del real brasileño frente al dólar estadounidense y estimaciones de una mayor oferta procedente de Honduras y Etiopía. Por otro lado, las menores producciones en Indonesia y la India, evitaron un mayor retroceso del precio del aromático.



Fuente: BCRP



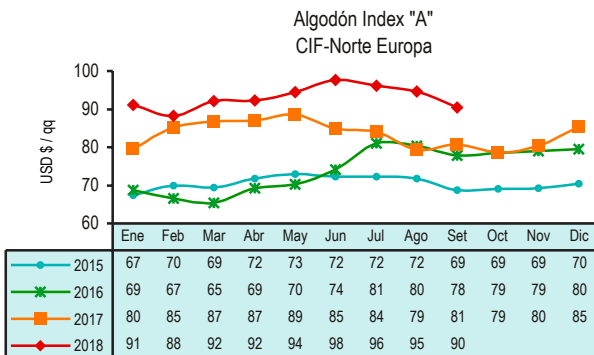
Fuente: ICCO

### Cacao



El alza del precio del cacao en el mes de setiembre aconteció en medio del mayor número de compras especulativas realizadas por los fondos de inversión y la expectativa generada porque desde el 01 de enero del 2019 entrará en vigencia el Reglamento 488/2014 que aprobó la Unión Europea, el cual indica los niveles máximos de cadmio en el cacao. Para ingresar a Europa, el chocolate deberá tener un límite máximo de cadmio de 0,80 mg/kg y el cacao en polvo vendido al consumidor final, deberá tener hasta 0,60 mg/kg.

# Algodón



Fuente: ODEPA

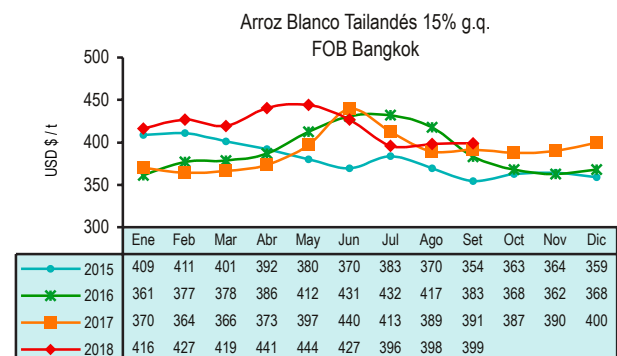
El precio del algodón en setiembre retrocedió como consecuencia del panorama de exportaciones incierto en Estados Unidos ante los pobres avances para resolver la guerra comercial entre Estados Unidos y China, los problemas económicos de Turquía y la menor demanda por parte de Japón y El Salvador, sin embargo, el incremento del precio del petróleo evitó un mayor descenso del precio de la fibra.



# Arroz

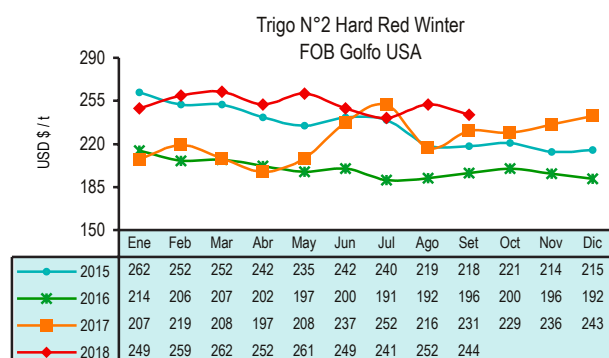
En setiembre, el precio del arroz blanco tailandés (15% granos quebrados) se incrementó a causa de la firme demanda global, noticias de una menor área de cultivo de arroz en Corea del Sur, Brasil y Uruguay, la incidencia del alza del precio del petróleo y las menores tensiones comerciales entre Estados Unidos y México.

Como dato adicional se conoció que el gobierno de Colombia decidió eliminar las restricciones a las importaciones de arroz peruano a partir del 1 de septiembre del 2018.




Fuente: ODEPA

# Trigo



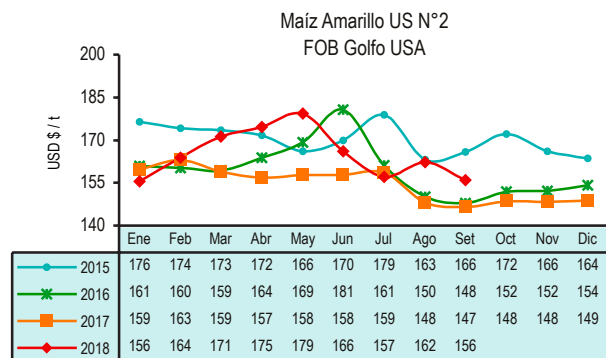
Fuente: ODEPA

A pesar del temor de una posible escasez global de suministros, luego de que el clima adverso conllevó a un recorte en las proyecciones de cosecha en todo el mundo, el precio del trigo en el mes de setiembre, disminuyó como consecuencia de la influencia de los menores precios en Europa y el Mar Negro; así como, por ventas especulativas, previsiones de una buena producción en Argentina y pronósticos de condiciones climáticas favorables (lluvias) para Australia.



# Maíz

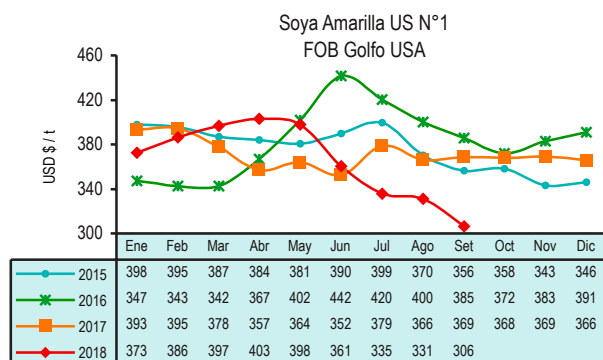
Condiciones climáticas favorables en norteamérica, las continuas subastas de maíz procedentes de las reservas Chinas y previsiones de buenos rendimientos en importantes zonas productoras de Estados Unidos y Ucrania, fueron los principales factores bajistas del precio del maíz US. N° 2 en el mes de setiembre, sin embargo, perspectivas de menores producciones a las esperadas procedentes de Sudamérica y Europa, limitaron un mayor decremento del precio.



Fuente: FAO



# Soya



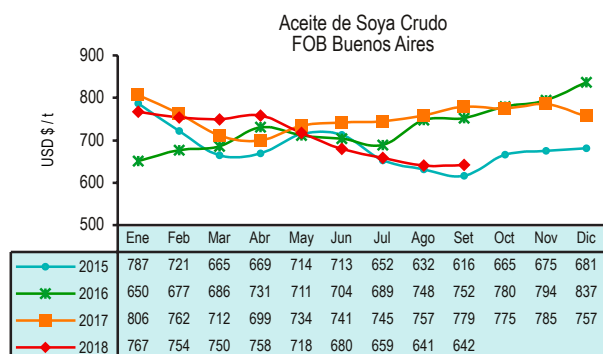
Fuente: FAO, ODEPA

El precio del frijol de soya en el mes de setiembre disminuyó, debido a noticias de inventarios récord de soya a nivel mundial, la influencia del alza en la cotización del dólar estadounidense frente a otras monedas, pronósticos de condiciones climáticas favorables para zonas productoras de la oleaginosa en Estados Unidos y la ausencia de compras por parte de China, donde existe temor por brotes de peste porcina africana.

Por otro lado, el precio del aceite de soya fue impulsado por el mayor número de compras especulativas realizadas por los fondos de inversión.

Asimismo se conoció que las negociaciones entre China y Estados Unidos no tienen aún algún acuerdo positivo, y se ha implementado el segundo grupo de tarifas a los productos chinos.

Con respecto al mes anterior, en setiembre del 2018; el precio del frijol de soya bajó 8% y el del aceite de soya aumentó 0,1%. Y en referencia al mes de setiembre del año 2017, los precios del frijol de soya y del aceite de soya bajaron 17% y 18%, respectivamente.



Fuente: FAO, ODEPA

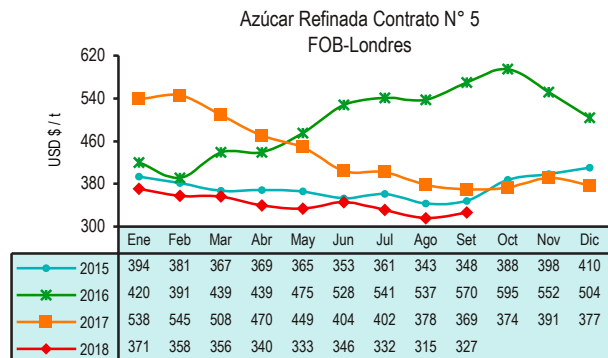


# Azúcar

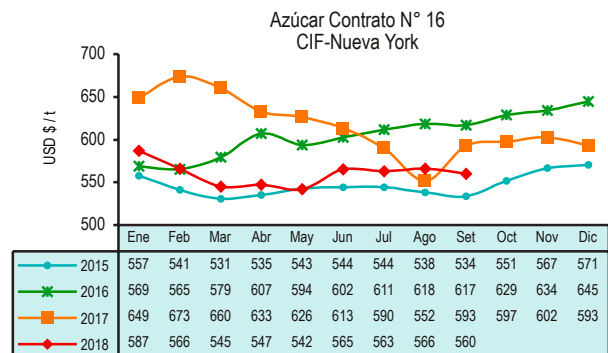
La fortaleza del precio de los energéticos y el clima adverso (seco) suscitado en zonas productoras de la Unión Europea y la región centro sur de Brasil, que conllevaría a una reducción del superávit global que había sido previsto para el periodo 2018-2019, explicaron el aumento del precio del azúcar contrato N° 5 en el mes de setiembre.

Mientras que la depreciación de monedas como el real brasileño y el la rupia de la India, frente al dólar estadounidense; y nuevos récord de inventarios de etanol en Brasil, fueron algunos de los factores bajistas del precio del azúcar contrato N° 16, durante el mes analizado.

En comparación al mes anterior, en setiembre del 2018, el precio del azúcar contrato N° 5 (blanca) subió 4% y el precio del azúcar contrato N° 16 (rubia) bajó 1%. Y en referencia a los valores alcanzados en setiembre del 2017, los precios del azúcar contrato N° 5 (blanca) y del azúcar contrato N° 16 (rubia), disminuyeron 12% y 6%, respectivamente.



Fuente: BCRP, ODEPA



Fuente: BCRP, ODEPA



PERÚ

Ministerio  
de Agricultura y Riego

Dirección General de Seguimiento y  
Evaluación de Políticas  
DGESEP

Dirección de Estadística Agraria  
DEA



Jr. Yauyos 258  
Cercado de Lima. Lima 1- PERÚ



209 -8800 (anexo 4403)



siea@minagri.gob.pe



[www.minagri.gob.pe](http://www.minagri.gob.pe)  
[siea.minagri.gob.pe](http://siea.minagri.gob.pe)

