

# Precios en MERCADOS INTERNACIONALES de Productos Agrarios

Abril 2019



PERÚ

Ministerio  
de Agricultura y Riego

**“Precios en MERCADOS INTERNACIONALES  
de Productos Agrarios”**

**REPÚBLICA DEL PERÚ**

**Martín Vizcarra Cornejo**

Presidente Constitucional del Perú

**MINISTERIO DE AGRICULTURA Y RIEGO**

**Fabiola Muñoz Doderó**

Ministra

**VICEMINISTERIO DE POLÍTICAS AGRARIAS**

**María Elena Rojas Junes**

Viceministro

**Dirección General de Seguimiento y Evaluación de Políticas**

**Alfredo León Aguilar**

Director General

**Dirección de Estadística Agraria**

**César Santisteban Pérez**

Director

---

**Autores:**

Jackelin Mendieta

Raúl Cervera

**Coordinador:**

Juan Santa María

**Diseño y diagramación digital:**

Elva Castro Ballvé

Lima, Mayo 2019



## PRECIOS de principales productos en mercados mayoristas de Estados Unidos, Canadá y Europa

Esta publicación, brinda información de precios en mercados mayoristas de Estados Unidos, Canadá y Europa, para los principales productos de exportación agraria peruana, la cual servirá de orientación para realizar el seguimiento y evaluación de las tendencias del mercado, y apoyar la toma de decisiones de compra, en concordancia con las estacionalidades de productos y precios, entre otros factores.



### Precio en mercados mayoristas

Origen	Variedad	Calibre	Unidad: US \$ / caja 18 lb (8 kg)	
			12 abril 2019	26 abril 2019
<b>Mercado Mayorista de Los Angeles</b>				
<b>Chile</b>	Black Seedless	xlge	28,00/30,00	28,00/30,00
	Crimson Seedless	jbo	24,00/28,00	24,00/26,00
		lge	22,00/25,00	22,00/25,00
	Thompson Seedless	jbo	42,00/44,00	40,00/44,00
	White Seedless Type	lge	29,00/32,00	29,00/32,00
xlge		...	42,00	
<b>Perú</b>	Red Globe	jbo	20,00/24,00	20,00/24,00
<b>Mercado Mayorista de New York</b>				
<b>Chile</b>	Autumn Royal	jbo	30,00	32,00/34,00
		lge	24,00	22,00
		xlge	26,00/28,00	28,00/32,00
	Black Seedless	jbo	28,00	34,00
		lge	18,00	20,00
		xlge	24,00	30,00/32,00
	Crimson Seedless	jbo	...	26,00/28,00
		lge	18,00/20,00	20,00/22,00
		xlge	18,00/20,00	22,00/24,00
	Muscat Seedless	jbo	38,00/42,00	...
		lge	38,00/40,00	36,00
		xlge	38,00/42,00	37,00
	Red Globe	jbo	24,00/28,00	22,00/24,00
		xlge	18,00/22,00	20,00/22,00

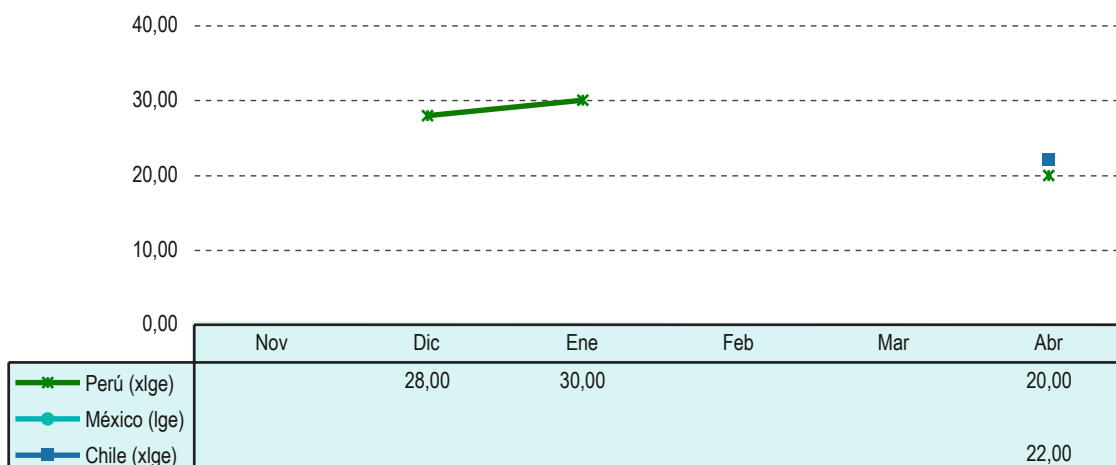
sigue...



Origen	Variedad	Calibre	Unidad: US \$ / caja 18 lb (8 kg)		
			12 abril 2019	26 abril 2019	
	Red Seedless	jbo	38,00	28,00	
		lge	28,00	16,00/20,00	
		xlge	28,00/30,00	20,00/26,00	
	Sweet Celebration	jbo	28,00	24,00/26,00	
		lge	26,00/28,00	...	
		xlge	28,00	...	
	Thompson	jbo	36,00/45,00	44,00/48,00	
		lge	28,00/30,00	32,00	
		xlge	32,00/35,00	42,00/46,00	
	White Seedless Type	jbo	38,00	36,00/40,00	
		lge	24,00/26,00	30,00	
		xlge	34,00/36,00	32,00	
<b>Perú</b>	Black Seedless	xlge	...	26,00	
		Red Globe	jbo	22,00/25,00	22,00/26,00
			lge	18,00	18,00
	xlge		20,00	20,00	
	Red Seedless	jbo	...	28,00	
		lge	...	22,00	
		xlge	26,00/28,00	24,00	
	Sweet Celebration	xlge	...	24,00	

jbo: jumbo      sml: small      med: medium      lge: large      xlge: extra large      s/e: sin especificar  
Fuente: USDA-Market News Com., 2019

**Precio más alto en mercado mayorista New York  
Uva Red Globe - USD/18lb (8kg)**





**Precio en mercados mayoristas**

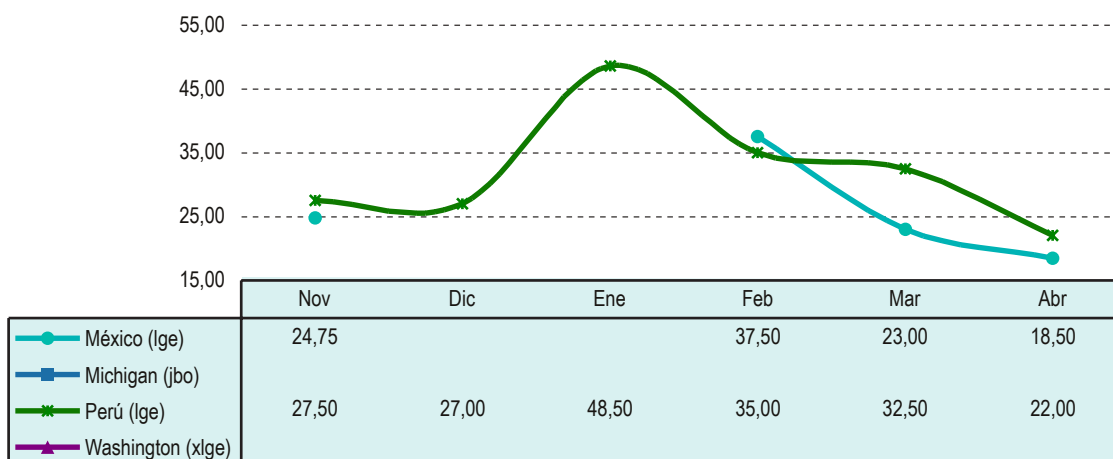
Origen	Variedad	Calibre	Unidad: US \$ / caja 11 libras (5 kg)	
			12 abril 2019	26 abril 2019
<b>Mercado Mayorista de Chicago</b>				
México	Blanco	lge	23,50	26,50/30,00
		Verde		
	Verde	jbo	15,00/18,50	20,00/22,50
		std	15,00/18,00	17,00/18,50
		lge	15,00/18,00	16,00/18,50
Perú	Blanco	lge	24,00	...
		Verde		
	Verde	std	22,00	...
		lge	22,00	...
<b>Mercado Mayorista de Miami</b>				
México	Verde	jbo	21,00/24,00	20,00/24,00
		std	19,00/22,00	18,00/22,00
		lge	19,00/23,00	18,00/23,00
Perú	Blanco	std	25,00/32,00	23,00/25,00
		Verde		
	Verde	jbo	...	18,00
		std	...	18,00
Perú	Verde	lge	...	18,00
		Verde		
		Verde		
<b>Mercado Mayorista de New York</b>				
México	Verde	jbo	24,00/26,00	18,00/20,00
		std	18,00/20,00	20,00/22,00
		lge	28,00/30,00	...
Perú	Blanco	lge	22,00/24,00	22,00/24,00
		Verde		
Perú	Verde	jbo	28,00	...
		Verde		

std : estándar      jbo : jumbo      med : medium      lge : large      xlge : extra large      s/e : sin especificar  
Fuente: USDA-Market News Com., 2019



**Espárrago**  
(continúa)

Precio más alto en mercado mayorista Chicago  
Espárrago Verde - USD/11lb (5kg)





Precio en mercados mayoristas

Origen	Variedad	Calibre	Unidad: US \$ / caja 20 lb (2 lyr) (9 kg)	
			12 abril 2019	26 abril 2019

**Mercado Mayorista de New York**

Rep. Dominicana	Various Greenskin varieties	14	32,00/35,00	...
		16	36,00/38,00	42,00
		18	36,00/38,00	42,00
		20	36,00/38,00	42,00/43,00
		24	36,00/38,00	38,00

México	Hass	32	55,00/65,00	52,00/57,00
		36	58,00/62,00	52,00/58,00
		40	55,00/64,00	48,00/55,00
		48	55,00/63,00	50,00/58,00
		60	50,00	34,00/35,00
		70	...	30,00
		84	...	25,00

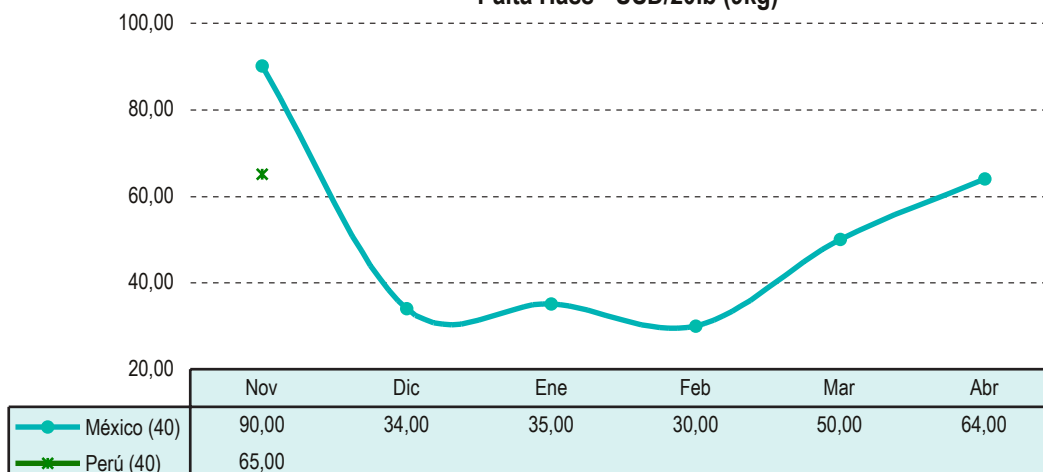
**Mercado Mayorista de Los Angeles**

California	Hass	32	60,00/65,00	...
		40	60,00/65,00	50,00/60,00
		48	60,00/65,00	50,00/58,00

México	Hass	32	58,00/60,00	50,00/58,00
		36	58,00/60,00	50,00/58,00
		48	60,00/65,00	45,00/58,00
		60	60,00/65,00	44,00/54,00
		70	49,00/60,00	30,00/45,00
		84	42,00/45,00	22,00/34,00

Fuente: USDA-Market News Com., 2019

Precio más alto en mercado mayorista New York  
Palta Hass - USD/20lb (9kg)





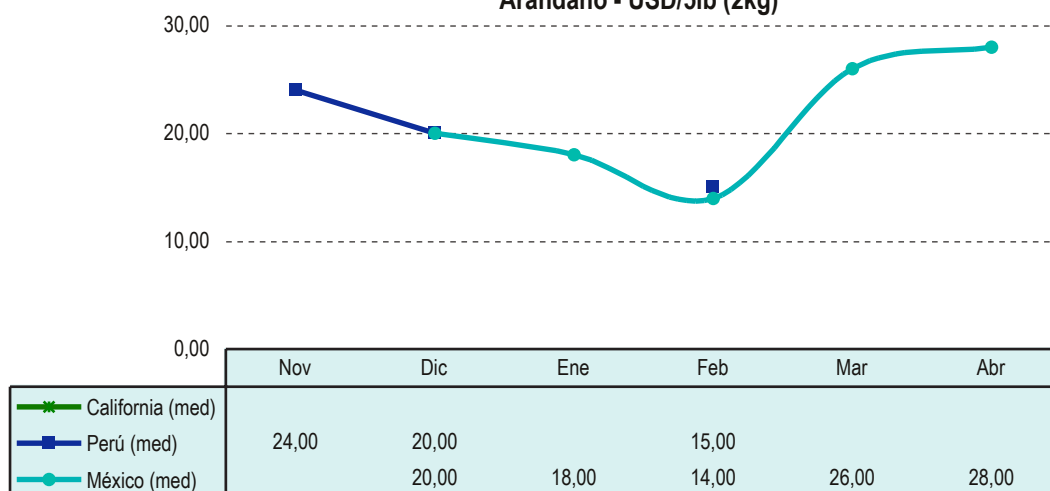


**Precio en mercados mayoristas**

Origen	Variedad	Calibre	Unidad: US \$ / caja sacos 5 lb (2 kg)	
			12 abril 2019	26 abril 2019
<b>Mercado Mayorista de Los Ángeles</b>				
México 5lb	s/e	med-lge	25,00/28,00	14,00/20,00
<b>Mercado Mayorista de Miami</b>				
Chile 5 lb	s/e	med-lge	17,00/18,00	17,00/18,00
Florida 5 lb	s/e	lge	29,00/34,00	19,00/28,00
Perú 5 lb	s/e	med-lge	28,00/30,00	...

std : estándar      jbo : jumbo      med : medium      lge : large      xlge : extra large      s/e : sin especificar  
Fuente: USDA-Market News Com., 2019

**Precio más alto en mercado mayorista Los Ángeles  
Arándano - USD/5lb (2kg)**







**Precio en mercados mayoristas**

Origen	Variedad	Calibre	Unidad: US \$ / caja 4-4,5 kg (1 lyr)	
			12 abril 2019	26 abril 2019

**Mercado Mayorista de Miami**

<b>Costa Rica</b>	Tommy Atkins	6	8,50/10,00	8,00/10,00
		7	8,50/10,00	8,00/10,00
		10	8,00/9,00	8,00/9,00
<b>Rep. Dominicana</b>	Banilejos	9	13,00/14,00	11,00/14,00
	s/e	12	12,00/13,00	11,00/13,00
<b>Guatemala</b>	Tommy Atkins	8	8,50/10,00	8,00/10,00
		9	8,50/10,00	8,00/10,00
<b>Haiti</b>	Francis	8	13,00/15,00	10,00/15,00
		9	13,00/15,00	10,00/15,00
		10	13,00/15,00	10,00/15,00
		12	13,00/15,00	10,00/15,00
<b>México</b>	Ataulfo	14	9,00/10,00	8,00/10,00
		15	9,00/10,00	8,00/10,00
	Tommy Atkins	6	...	8,00/9,00

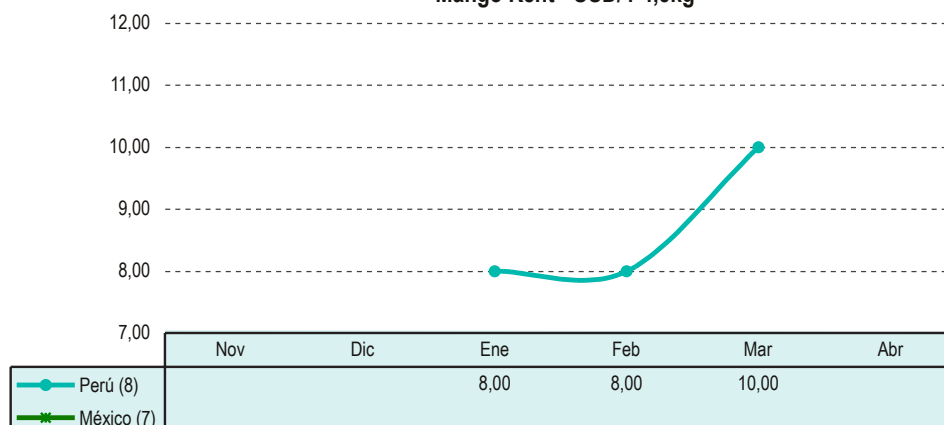
Origen	Variedad	Calibre	Unidad: US \$ / caja 4 kg (1 lyr)	
			12 abril 2019	26 abril 2019

**Mercado Mayorista de New York**

<b>Rep. Dominicana</b>	Banilejos	9	...	11,00
		10	12,00	11,00/13,00
		12	12,00	10,00/12,00

Fuente: USDA-Market News Com., 2019

**Precio más alto en mercado mayorista Miami  
Mango Kent - USD/4-4,5kg**





**Precio en mercados mayoristas**

Origen	Variedad	Calibre	Unidad: US \$ / caja 40 lb (18 kg)	
			12 abril 2019	26 abril 2019

**Mercado Mayorista de Chicago**

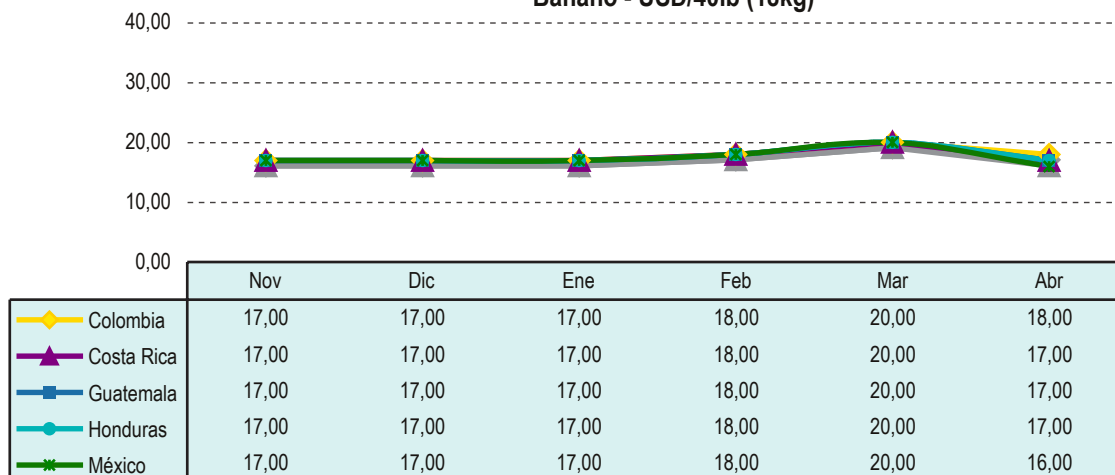
Colombia	s/e	s/e	16,00/18,00	16,00/18,00
Costa Rica	s/e	s/e	16,00/17,00	16,00/17,00
Guatemala	s/e	s/e	16,00/17,00	16,00/17,00
Honduras	s/e	s/e	16,00/17,00	16,00/17,00
México	s/e	s/e	16,00	16,00

**Mercado Mayorista de Miami**

Colombia	Yellow	s/e	13,00/18,00	13,00/16,00
Costa Rica	Green	s/e	11,00/16,00	11,00/13,00
Ecuador	Yellow	s/e	14,00/19,00	14,00/16,00
Guatemala	Green	s/e	11,00/16,00	11,00/14,00
	Yellow	s/e	15,00/20,00	15,00/17,00
Honduras	Yellow	s/e	14,00/19,00	14,00/16,00

s/e: sin especificar  
Fuente: USDA-Market News Com., 2019

**Precio más alto en mercado mayorista Chicago  
Banano - USD/40lb (18kg)**





**Precio en mercados mayoristas**

Origen	Variedad	Calibre	Unidad: US \$ / caja 23 lb (10 kg)	
			12 abril 2019	26 abril 2019

**Mercado Mayorista de Los Angeles**

California	Globe Thorned	12	24,00	30,00
	Green	18	24,00	30,00
		24	18,00	30,00
	Globe Thornless	med-lse	54,00	60,00
	Green	lge-lse	42,00	58,00

**Mercado Mayorista de Miami**

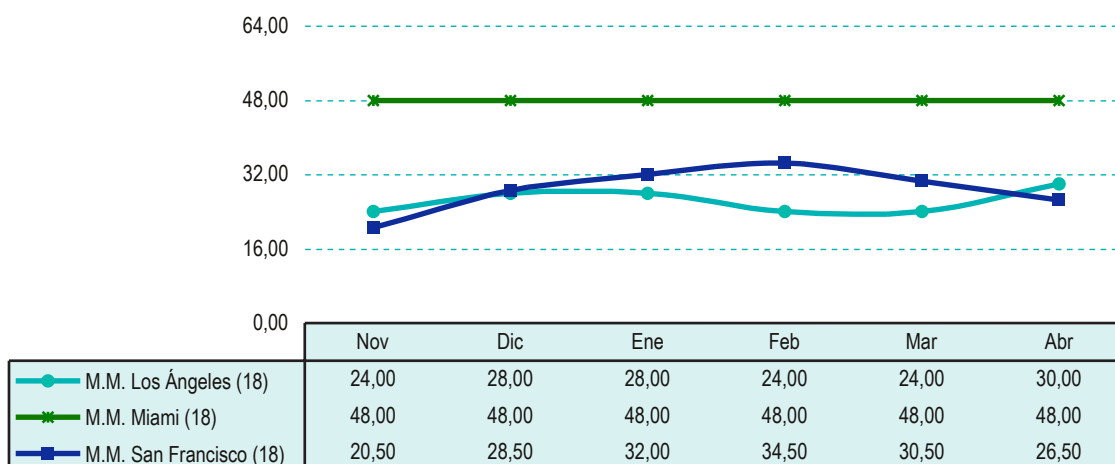
California	Globe Thorned	18	46,00/48,00	46,00/48,00
	Green	24	37,00/39,00	37,00/39,00
		30	46,00/48,00	46,00/48,00

**Mercado Mayorista de San Francisco**

California	Globe Thorned	18	24,50/26,50	24,50/26,50
	Green	24	24,50/26,50	24,50/26,50
		30	22,50/24,50	22,50/24,50
		36	20,00/22,00	20,00/22,00
	Globe Thornless	med-lse	42,50	42,50
	Green			

sml: small      med: medium      lge: large      lse: suelto  
Fuente: USDA-Market News Com., 2019

**Precio más alto de origen en California  
Alcachofa Globe Thorned Green - USD/23lb (10kg)**





**Precio en mercados mayoristas**

Origen	Variedad	Calibre	Unidad: US \$ / caja-sacos 25 lb (11 kg) Unidad: US \$ / caja-sacos 50 lb (23 kg)	
			12 abril 2019	26 abril 2019
<b>Mercado: Mayorista de Miami</b>				
<b>Idaho-Oregon</b> 25 lb	Red Globe Type	jbo	16,00/20,00	19,00/20,00
<b>México</b> 25 lb	Red Globe Type	jbo	19,00/20,00	19,00/20,00
<b>Texas</b> 25 lb	Red Globe Type	jbo	...	19,00/20,00
<b>Washington</b> 25 lb	Red Globe Type	jbo	...	19,00/20,00
<b>Canadá</b> 50 lb	Yellow Globe Type	jbo	22,00	22,00
<b>Idaho-Oregon</b> 50 lb	Yellow Spanish Hybrid	jbo	20,00/25,00	19,00/23,00
<b>México</b> 50 lb	Blanco	jbo	56,00/58,00	50,00
<b>Nevada</b> 50 lb	Yellow Hybrid	jbo	20,00/25,00	...
<b>Texas</b> 50 lb	Yellow Grano	jbo col	... ...	19,00/23,00 22,00/24,00
<b>Washington</b> 50 lb	Yellow Hybrid	jbo	20,00/25,00	19,00/23,00
<b>Mercado: Mayorista de New York</b>				
<b>California</b> 25 lb	Red Globe Type	jbo lge	... ...	20,00/21,00 20,00
<b>Canadá</b> 25 lb	Red Globe Type	jbo med lge	18,00/20,00 12,00/14,00 15,00/16,00	... ... ...
<b>Idaho</b> 25 lb	Blanco Boilers	s/e med	22,00/2400 11,00/12,00	22,00/24,00 ...
<b>México</b> 25 lb	Red Globe Type	jbo col lge	... ... ...	20,00/21,00 20,00/21,00 20,00/21,00
<b>New York</b> 25 lb	Red Globe Type	jbo med lge	18,00/20,00 15,00/16,00 18,00/19,00	... ... ...
	White Boilers	s/e	22,00	22,00

sigue...




## Cebolla

(continúa)

Origen	Variedad	Calibre	Unidad: US \$ / caja-sacos 25 lb (11 kg) Unidad: US \$ / caja-sacos 50 lb (23 kg)	
			12 abril 2019	26 abril 2019
<b>Washington</b> 25 lb	Red Globe Type	jbo med lge	18,00/20,00 ...	20,00/22,00 20,00
<b>California</b> 50 lb	Yellow hybrid	jbo col	19,00/21,00 20,00/23,00	20,00 20,00/22,00
<b>Canadá</b> 50 lb	Yellow Globe Type	jbo	17,00/18,00	17,00/18,00
<b>Chile</b> 50 lb	Yellow grano	jbo col	... ...	17,00/18,00 17,00/18,00
<b>Idaho</b> 50 lb	Blanco	jbo	52,00/55,00	...
	Yellow Spanish Hybrid	jbo	17,00/20,00	17,00/19,00
<b>Idaho-Oregon</b> 50 lb	Yellow Spanish Hybrid	jbo col	17,00/22,00 20,00/23,00	16,00/19,00 20,00/21,00
<b>México</b> 50 lb	Blanco	jbo lge	65,00 52,00/54,00	58,00/68,00 ...
<b>Oregon</b> 50 lb	Yellow Hybrid	jbo col	17,00/22,00 20,00/22,00	18,00/19,00 20,00/22,00
<b>Washington</b> 50 lb	Blanco	jbo	52,00/54,00	...
	Yellow Hybrid	jbo col super col	17,00/20,00 20,00/23,00 24,00	18,00/20,00 17,00/20,00 ...

col : colosal      jbo : jumbo      med : medium      lge : large      s/e : sin especificar  
Fuente: USDA-Market News Com., 2019

### Precio más alto en mercado mayorista Miami Cebolla Amarilla Grano - USD/50lb (23kg)





**Precio en mercados mayoristas**

Origen	Variedad	Calibre	Unidad: US \$ / caja 43 lb (19,5 kg)	
			12 abril 2019	26 abril 2019

**Mercado: Mayorista de Los Angeles**

California	Minneola	56	26,00	23,00
		64	26,00	23,00
		80	28,00/30,00	28,00/30,00
		100	18,50	18,50
		125	18,00/21,00	18,00/21,00
		150	15,50	15,50

**Mercado: Mayorista de New York**

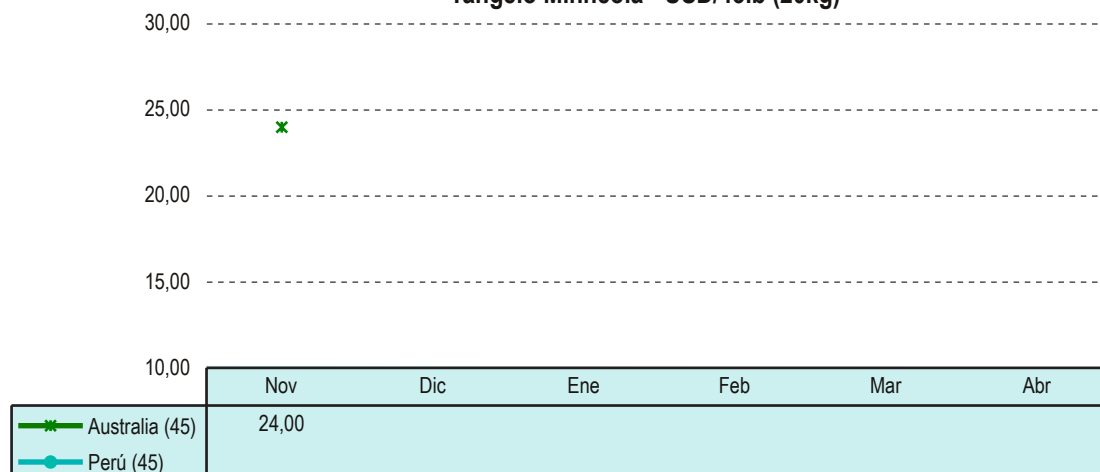
California	Minneola	56	28,00	...
		64	28,00	20,00/28,00
		80	32,00	20,00/28,00
		100	...	18,00/22,00
		120	...	18,00
		125	16,00	...
		150	...	14,00/16,00

**Mercado: Mayorista de Philadelphia**

California	Minneola	80	32,00	...
------------	----------	----	-------	-----

Fuente: USDA-Market News Com., 2019

**Precio más alto en mercado mayorista Los Ángeles  
Tangelo Minneola - USD/43lb (20kg)**



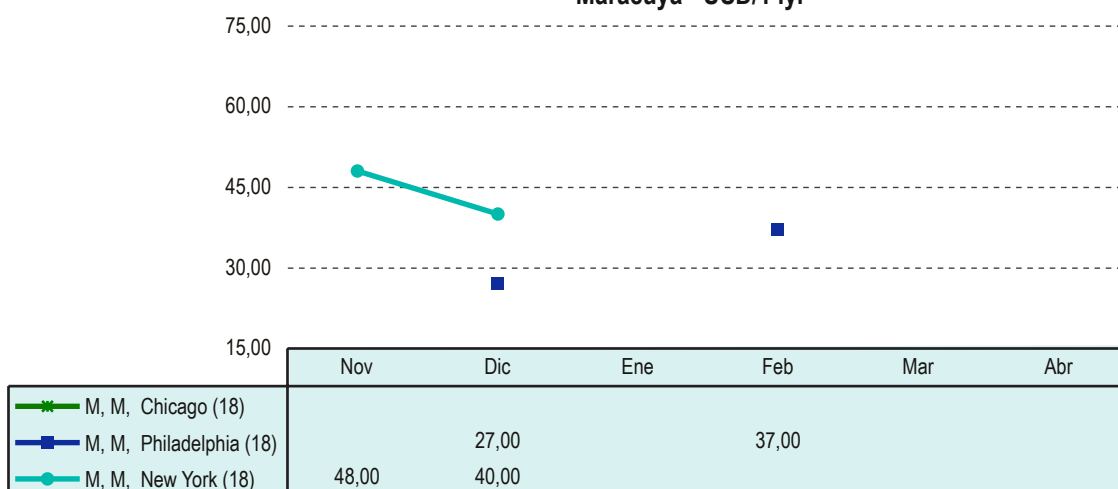


**Precio en mercados mayoristas**

Origen	Variedad	Calibre	Unidad: US \$ / caja (11yr)	
			12 abril 2019	26 abril 2019
<b>Mercado: Mayorista de Chicago</b>				
Florida	Morado	20	33,00/35,00	33,00/35,00
		22	33,00/35,00	33,00/35,00
		25	33,00/35,00	33,00/35,00
		32	33,00/35,00	33,00/35,00
		36	33,00/35,00	33,00/35,00
		40	45,00	45,00
<b>Mercado: Mayorista de New York</b>				
Nueva Zelanda	s/e	25	38,00	48,00/50,00
		28	38,00	48,00/50,00
		30	38,00	48,00/50,00
		33	38,00	48,00/50,00
		35	38,00	48,00/50,00
<b>Mercado: Mayorista de Philadelphia</b>				
Florida	s/e	30	...	48,00/50,00
		36	...	48,00/50,00

s/e : sin especificar  
Fuente: USDA-Market News Com., 2019

**Precio más alto de origen en Florida  
Maracuyá - USD/1 lyr**







**Precio en mercados mayoristas**

Origen	Variedad	Calibre	Unidad: US \$ / caja-sacos 38 lb (17 kg)	
			12 abril 2019	26 abril 2019

**Mercado: Mayorista de Miami**

Arizona	s/e	140	28,00/30,00	...
California	s/e	95	32,00/40,00	28,00/34,00
		140	33,00/40,00	30,00/36,00
		165	33,00/40,00	30,00/36,00
		200	33,00/38,00	33,00/36,00

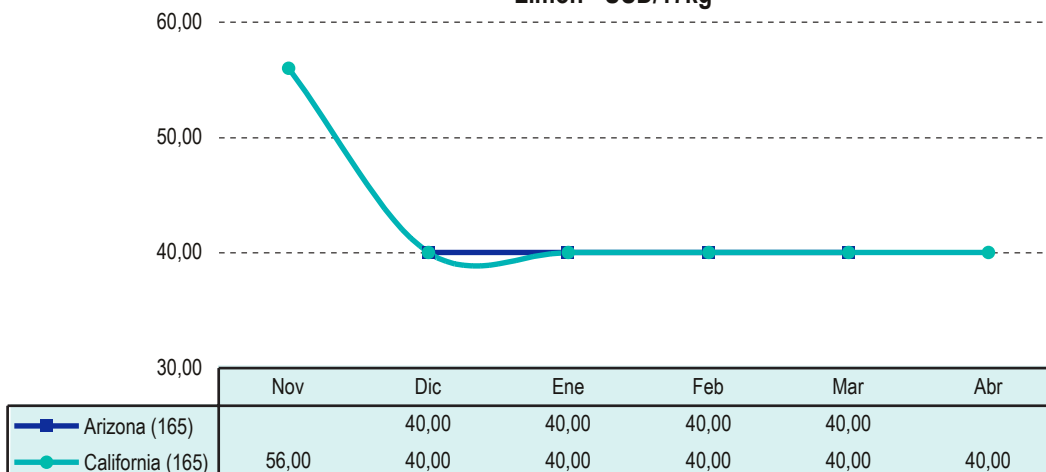
Origen	Variedad	Calibre	Unidad: US \$ / caja-sacos 38 lb (17 kg)	
			12 abril 2019	26 abril 2019

**Mercado: Mayorista de Rotterdam**

Egipto	s/e	100	14,13	...
		125	14,13	...
España	s/e	60	11,30	13,00
		70	11,87/13,00	...
		80	10,74/13,00	...
		90	11,87/14,13	...
		100	11,87/14,69	...
		120	11,30/14,69	...
		140	11,87/13,56	...

s/e : sin especificar lge : large  
Fuente: USDA-Market News Com., 2019

**Precio más alto en mercado mayorista Miami  
Limón - USD/17kg**



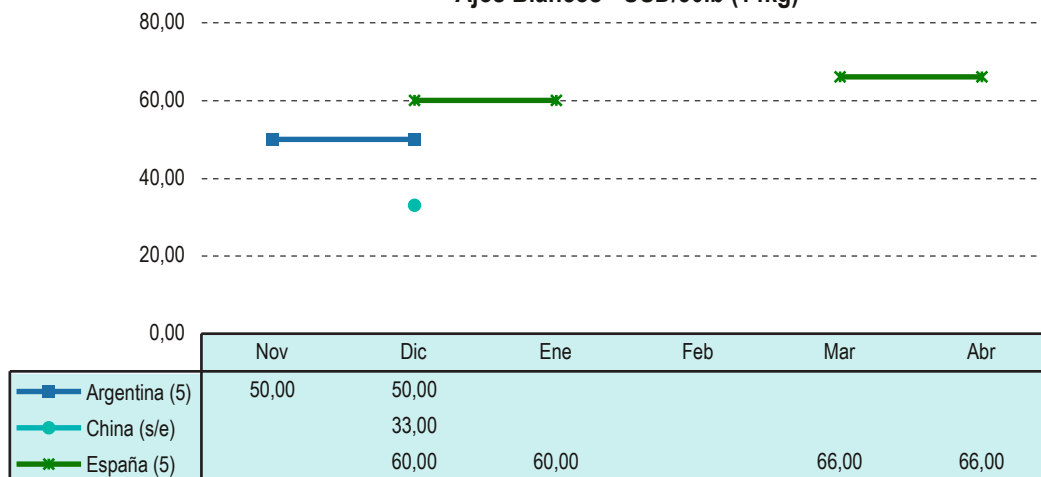


**Precio en mercados mayoristas**

Origen	Variedad	Calibre	Unidad: US \$ / caja 30 lb (14 kg)	
			12 abril 2019	26 abril 2019
<b>Mercado: Mayorista de Los Ángeles</b>				
California	s/e	jbo	45,00	45,00
		col	63,00	63,00
		super jbo	60,00	60,00
		super col	66,00	66,00
España	Blanco	super col	66,00	66,00
<b>Mercado: Mayorista de New York</b>				
Argentina	Blanco	6	60,00	...
		7	60,00	60,00
		Red chilano	7	45,00
California	Blanco	col	80,00	80,00
		super col	83,00	83,00
México	Morado	5	...	45,00/48,00
España	Red Chilano	6	40,00	...

col : colosal      jbo : jumbo      med : medium      lge : large      s/e : sin especificar  
Fuente: USDA-Market News Com., 2019

**Precio más alto en mercado mayorista  
Ajos Blancos - USD/30lb (14kg)**





**Precio en mercados mayoristas**

Origen	Variedad	Calibre	Unidad: US \$ / caja-sacos 1 lb (0,45 kg)	
			12 abril 2019	26 abril 2019

**Mercado: Mayorista de Miami**

Guatemala	s/e	s/e	4,00/5,00	4,00/5,00
Perú	s/e	s/e	4,00/5,00	4,00/5,00

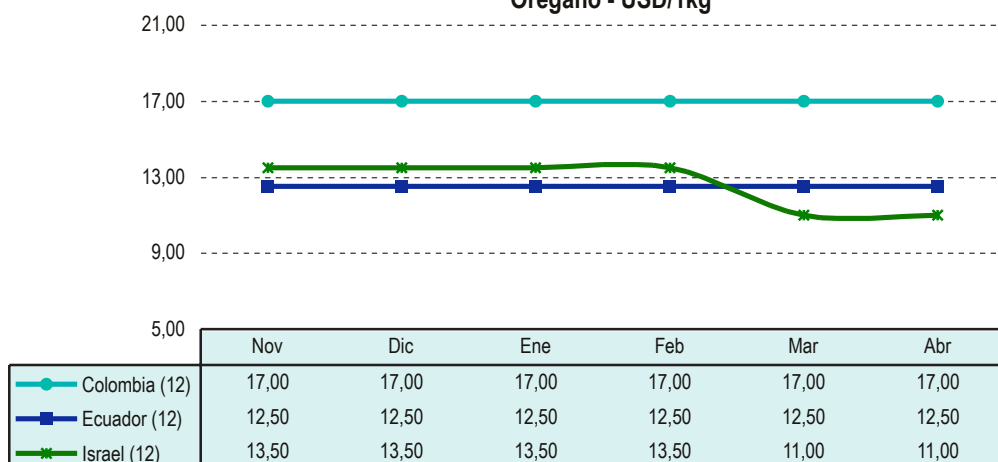
Origen	Variedad	Calibre	Unidad: US \$ / caja-sacos 1 kg	
			12 abril 2019	26 abril 2019

**Mercado: Mayorista de New York**

Colombia	s/e	12	17,00	17,00
Ecuador	s/e	12	12,50	12,50
Israel	s/e	12	11,00	11,00

s/e : sin especificar  
Fuente: USDA-Market News Com., 2019

**Precio más alto en mercado mayorista New York  
Orégano - USD/1kg**





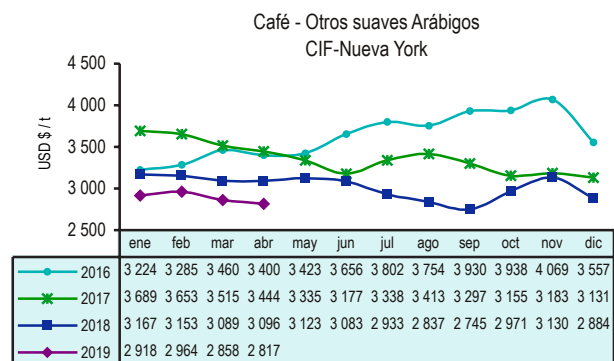
## COTIZACIONES INTERNACIONALES de principales commodities agrarios

En comparación con el mes anterior, en abril de 2019, los precios internacionales del cacao, algodón, arroz y del azúcar contrato N° 16, fueron impulsados por compras especulativas, previsiones de una menor oferta por parte de los países productores y la constante demanda a nivel global. Por otro lado, los precios del café, trigo, maíz amarillo, frijol de soya, aceite de soya y azúcar contrato N° 5 descendieron a causa de la firme oferta mundial, la menor frecuencia de compra por parte de los países importadores y el mayor número de ventas especulativas efectuadas por los inversionistas.

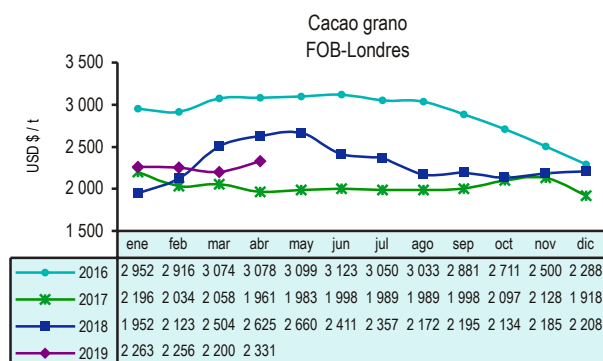


### Café

En abril, el precio del café disminuyó debido a la menor demanda por parte de los países importadores, la cosecha récord de Brasil para el periodo 2018-2019 y la incidencia de la abundante oferta de café en el mercado internacional, en donde incluso el volumen de producción del año cafetero 2018-19 sobrepasaría al consumo. Por otro lado, la Organización Internacional de Café, anunció que, entre abril de 2018 y marzo de 2019, las exportaciones mundiales crecieron 4%, en comparación a similar periodo de la campaña anterior, además coincidieron con el año de cosecha en una serie de países entre los que figuran Brasil e Indonesia, los cuales ocupan los puestos uno y cuatro en el mundo.



Fuente: BCRP



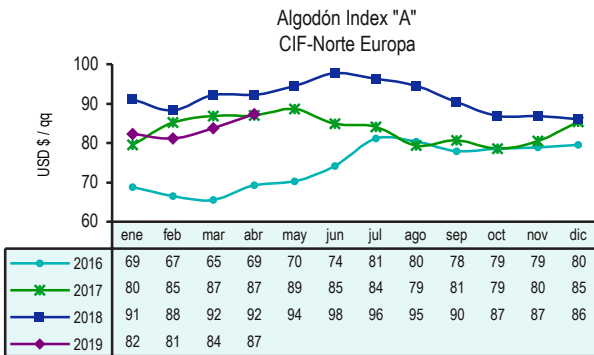
Fuente: ICCO

### Cacao



El incremento de 5,9% en el precio del cacao en el mes de abril, en comparación al mes anterior, fue respaldado por compras técnicas realizadas por los fondos de inversión y perspectivas de un nuevo récord en la producción ecuatoriana, que se originó debido a que sus siembras realizadas en los últimos 7 años estarían originando mayores volúmenes de producción, además de que se espera un alza significativa adicional para la producción de este país en el año 2019, así como para los años siguientes.

## Algodón



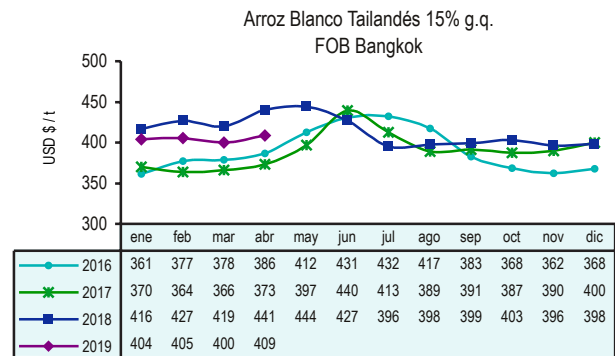
Fuente: ODEPA

El precio del algodón Index "A" en el mes de abril, se incrementó 4,1% con respecto al mes anterior, situación atribuible a la incidencia del informe del Departamento de Agricultura de los Estados Unidos (USDA), quién prevé una contracción en la superficie de fibra para el año 2019, dicho escenario se vislumbra debido, entre otros factores, a intenciones de siembra menores a las esperadas por el mercado. Asimismo, se dio a conocer que de concretarse el tratado comercial Estados Unidos-China, este requeriría que China compre grandes cantidades de productos manufacturados y agrícolas de origen estadounidense.



## Arroz

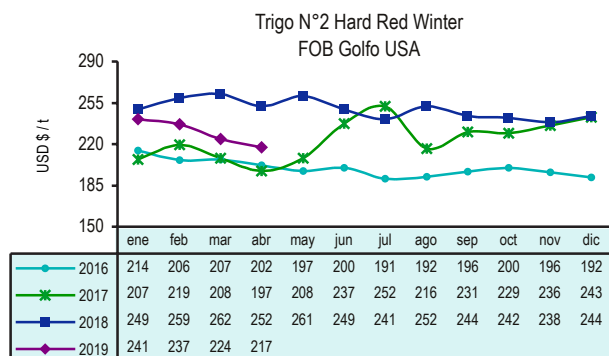
El alza del precio del arroz blanco tailandés (15% granos quebrados) en el mes de abril, fue originada por la firme demanda global, las mayores compras efectuadas por los fondos de inversión y noticias anunciadas por el Departamento de Agricultura de los Estados Unidos (USDA), con respecto a la decisión de los productores de arroz estadounidenses, que tendrían la intención de disminuir sus acres correspondientes al año 2019. Asimismo, se anunció que Estados Unidos, estaría teniendo problemas comerciales con algunos países consumidores de arroz.



Fuente: ODEPA




## Trigo



Fuente: ODEPA

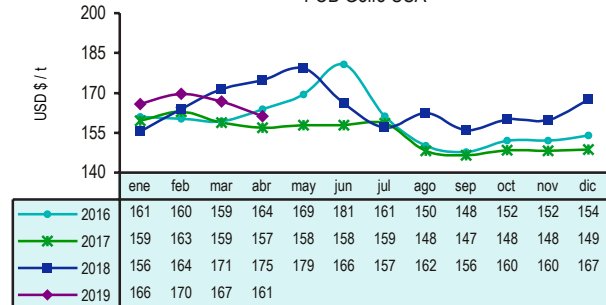
A pesar de previsiones anunciadas por el Departamento de Agricultura de Estados Unidos (USDA), referentes a una superficie de trigo de primavera menor a la esperada y pronósticos de un área de siembra más pequeña para todos los tipos de trigo registrados; los principales factores bajistas del precio en el mes de abril fueron: la influencia de la fortaleza del dólar frente al euro, la aproximación de la cosecha en el hemisferio norte y la idea de que los trigos a nivel mundial se encuentran, en general, en muy buenas condiciones, así como, por el mayor número de ventas especulativas realizadas por los inversionistas.



# Maíz

El precio del maíz US. N° 2 en el mes de abril decreció, como consecuencia de estimaciones del Departamento de Agricultura de Estados Unidos (USDA) con respecto a stocks estadounidenses e intenciones de siembra de primavera por encima de casi todas las estimaciones comerciales, además del mayor número de ventas especulativas realizadas por los fondos de inversión. Sin embargo, la posibilidad de que se logre un acuerdo entre China y Estados Unidos, aunado a los excesos de humedad en algunas zonas de producción en Estados Unidos, que podrían causar retrasos en la siembra y pérdida en superficie para maíz, limitaron un mayor decremento del precio del grano.

Maíz Amarillo US N°2  
FOB Golfo USA



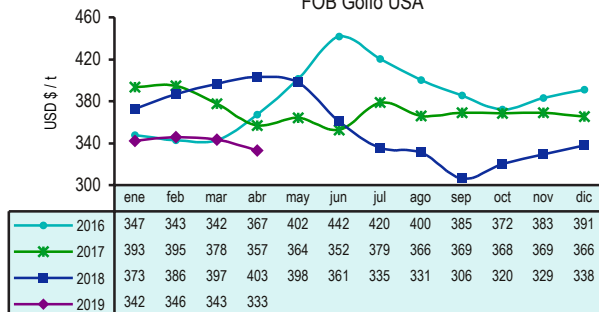
Fuente: FAO



# Soya

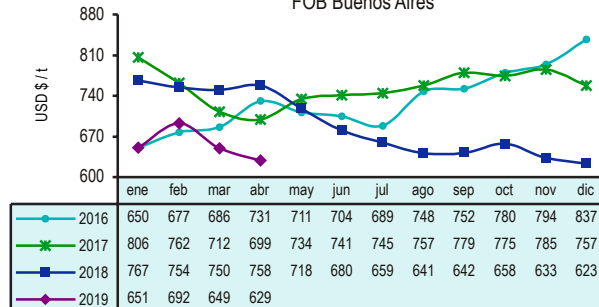
La industria privada se mantiene renuente a arriesgarse mucho hasta que China y Estados Unidos no alcancen un acuerdo, ya que el mercado en general se encuentra a la expectativa de las negociaciones entre estos países, las cuales se encuentran en plena marcha; mientras tanto, en el mes de abril, los precios del complejo soya (frijol de soya y aceite de soya) disminuyeron, a causa de la gran cantidad de stocks de frijol de soya por parte de Estados Unidos, y condiciones climáticas favorables suscitadas en las principales zonas productoras de Sudamérica.

Soya Amarilla US N°1  
FOB Golfo USA



Fuente: FAO, ODEPA

Aceite de Soya Crudo  
FOB Buenos Aires



Fuente: FAO, ODEPA

A su vez, la menor demanda a nivel global, la influencia de la baja del precio del maíz y ventas especulativas por parte de los inversionistas, también se constituyeron como elementos bajistas de los precios, pero, intenciones de siembra menores a las reportadas en años previos, debido a la incidencia de los bajos precios, limitaron un mayor decremento del precio de la oleaginosa y sus derivados.

Con respecto al mes anterior, en abril del 2019; los precios del frijol de soya y del aceite de soya bajaron 2,9% y 3,2%, respectivamente. Y en referencia al mes de abril del año 2018, ambos precios descendieron 17,4% y 17,0%, respectivamente.

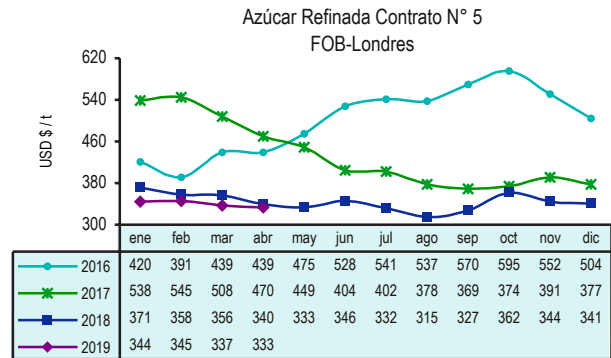


## Azúcar

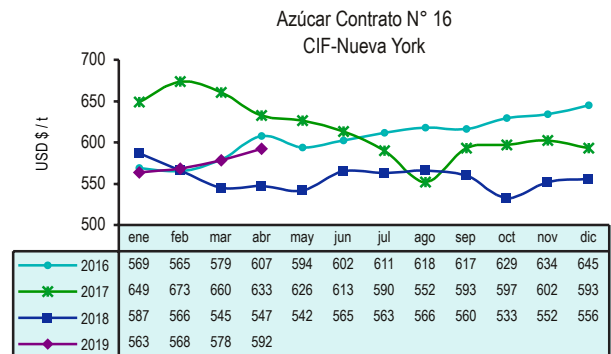
El precio del azúcar contrato N° 5 registró una contracción en el mes de abril, este escenario fue el resultado de la menor demanda por parte de los países importadores, la mayor producción en la India, la firme oferta por parte de Cuba, perspectivas de buenas condiciones para la producción de Tailandia y el clima favorable suscitado en las principales zonas productoras de Brasil, en donde se han presentado menores lluvias en el área del sur y mayores precipitaciones en el norte.

Mientras que la constante demanda por etanol, la incidencia del incremento del precio del petróleo crudo y el mayor número de compras especulativas realizadas por los fondos de inversión, explicaron el alza del precio del azúcar contrato N° 16.

En comparación al mes anterior, en abril del 2019, el precio del azúcar contrato N° 5 (blanca) bajó 1,4% y el del azúcar contrato N° 16 (rubia) subió 2,4%. Y en referencia a los valores alcanzados en abril del 2018, el precio del azúcar contrato N° 5 (blanca) bajó 2,1%, mientras que el precio del azúcar contrato N° 16 (rubia) subió 8,2%.



Fuente: BCRP, ODEPA



Fuente: BCRP, ODEPA





PERÚ

Ministerio  
de Agricultura y Riego

Dirección General de Seguimiento y  
Evaluación de Políticas  
DGESEP

Dirección de Estadística Agraria  
DEA



Jr. Yauyos 258  
Cercado de Lima. Lima 1- PERÚ



209 -8800 (anexo 4403)



siea@minagri.gob.pe



[www.minagri.gob.pe](http://www.minagri.gob.pe)  
[siea.minagri.gob.pe](http://siea.minagri.gob.pe)

