

# Precios en MERCADOS INTERNACIONALES de Productos Agrarios

Agosto 2019



PERÚ

Ministerio  
de Agricultura y Riego

**“Precios en MERCADOS INTERNACIONALES  
de Productos Agrarios”**

**REPÚBLICA DEL PERÚ**

**Martín Vizcarra Cornejo**

Presidente Constitucional del Perú

**MINISTERIO DE AGRICULTURA Y RIEGO**

**Fabiola Muñoz Doderó**

Ministra

**VICEMINISTERIO DE POLÍTICAS AGRARIAS**

**María Elena Rojas Junes**

Viceministra

**Dirección General de Seguimiento y Evaluación de Políticas**

**Christian Garay Torres**

Director General

**Dirección de Estadística Agraria**

**César Santisteban Pérez**

Director

---

**Autores:**

Jackelin Mendieta

Raúl Cervera

**Coordinador:**

Juan Santa María

**Diseño y diagramación digital:**

Elva Castro Ballvé

Lima, Octubre 2019



# PRECIOS

## de principales productos en mercados mayoristas de Estados Unidos, Canadá y Europa

Esta publicación, brinda información de precios en mercados mayoristas de Estados Unidos, Canadá y Europa, para los principales productos de exportación agraria peruana, la cual servirá de orientación para realizar el seguimiento y evaluación de las tendencias del mercado, y apoyar la toma de decisiones de compra, en concordancia con las estacionalidades de productos y precios, entre otros factores.



### Precio en mercados mayoristas

Origen	Variedad	Calibre	Unidad: US \$ / caja 18 lb (8 kg)	
			9 agosto 2019	30 agosto 2019
<b>Mercado Mayorista de Los Angeles</b>				
<b>California</b>	Black Seedless	jbo	25,00	...
	Flame Seedless	jbo	18,00/24,00	18,00/22,00
		lge	15,00/18,00	16,00/18,00
	Red Globe	jbo	26,00	16,00/22,00
	Sugraone	jbo	24,00	24,00
		lge	18,00/20,00	16,00/18,00
White Seedless Type	jbo	...	25,00/27,00	
	lge	...	16,00/18,00	
<b>México</b>	Black Seedless	lge-xlge	12,00	...
	Flame Seedless	lge	12,00	...
	Sugraone	lge	10,00	...
<b>Mercado Mayorista de New York</b>				
<b>California</b>	Flame Seedless	lge	23,00/24,00	18,00/20,00
		xlge	25,00/26,00	22,00/25,00
	Red Globe	xlge	...	28,00
	Red Seedless	lge	...	16,00
		xlge	...	16,00
	Scarlet Royal	xlge	...	22,00
	Sugraone	lge	25,00/28,00	...
		xlge	...	26,00
White Seedless Type	lge	...	22,00/24,00	
	xlge	...	20,00/26,00	

sigue...



*Uva*

(continúa)

Origen	Variedad	Calibre	Unidad: US \$ / caja 18 lb (8 kg)	
			9 agosto 2019	30 agosto 2019
	Red Globe	xlge	20,00/21,00	18,00/21,00
	Red Seedless	xlge	15,00	15,00
	Sugraone	lge	8,00/10,00	...
		xlge	12,00/14,00	...
	Summer Royal	xlge	15,00	...
	Sweet Celebration	lge	16,00/18,00	16,00/18,00
	White Seedless Type	lge	10,00/12,00	...
		xlge	15,00/16,00	...

jbo: jumbo      sml: small      med: medium      lge: large      xlge: extra large      s/e: sin especificar  
Fuente: USDA-Market News Com., 2019



**Precio en mercados mayoristas**

Origen	Variedad	Calibre	Unidad: US \$ / caja 11 libras (5 kg)	
			9 agosto 2019	30 agosto 2019
<b>Mercado Mayorista de Chicago</b>				
Perú	Blanco	lge	22,50/26,00	18,50
	Morado	lge	28,00	...
	Verde	jbo	36,50	42,50/44,50
		std	28,50/35,00	38,50/42,00
lge		28,50/34,00	44,00	
	xlge	36,50	...	
<b>Mercado Mayorista de Miami</b>				
Perú	Blanco	std	24,00/25,00	22,00/26,50
	Verde	jbo	36,00/38,00	42,00/49,00
		std	32,00/36,00	36,00/39,00
		lge	33,00/36,00	36,00/40,00
	xlge	39,00/41,00	...	
<b>Mercado Mayorista de New York</b>				
México	Verde	jbo	...	50,00/54,00
		std	32,00	...
		lge	34,00/35,00	...
Perú	Blanco	lge	26,00/28,00	20,00/24,00
	Verde	jbo	40,00/50,00	50,00/52,00
		std	24,00/30,00	40,00/42,00
		lge	26,00/36,00	44,00/50,00
	xlge	...	50,00/52,00	

std : estándar      jbo : jumbo      med : medium      lge : large      xlge : extra large      s/e : sin especificar  
Fuente: USDA-Market News Com., 2019



**Precio en mercados mayoristas**

Origen	Variedad	Calibre	Unidad: US \$ / caja 20 lb (2 lyr) (9 kg)	
			9 agosto 2019	30 agosto 2019
<b>Mercado Mayorista de New York</b>				
California	Hass	36	72,00	55,00
		40	65,00/72,00	...
		48	68,00	...
Colombia	Hass	48	40,00	...
		60	25,00	...
		84	18,00	...
Florida	Various Greenskin Varieties	14	...	18,00
		16	22,00/26,00	18,00/20,00
		18	20,00/22,00	18,00/20,00
		20	20,00/22,00	20,00
		24	20,00/28,00	20,00
México	Hass	32	77,00	...
		36	70,00/77,00	55,00/65,00
		40	70,00/74,00	48,00/60,00
		48	56,00/74,00	42,00/55,00
		60	...	50,00
Perú	Hass	28	20,00/26,00	...
		32	...	23,00/25,00
		36	...	23,00/25,00
		70	...	70,00
		<b>Mercado Mayorista de Los Angeles</b>		
California	Hass	40	68,00/70,00	...
		48	68,00/70,00	...
México	Hass	32	...	61,00/72,00
		36	72,00/75,00	61,00/72,00
		48	65,00/68,00	52,00/62,00
		60	49,00/52,00	45,00/50,00
Perú	Hass	28	20,00/26,00	...
		32	...	23,00/25,00
		36	...	23,00/35,00
		70	...	70,00

Fuente: USDA-Market News Com., 2019



**Precio en mercados mayoristas**

Origen	Variedad	Calibre	Unidad: US \$ / caja sacos 5 lb (2 kg)	
			9 agosto 2019	30 agosto 2019
<b>Mercado Mayorista de Los Ángeles</b>				
Canadá 5lb	s/e	med-lge	8,00/11,00	8,00/10,00
Oregón 5 lb	s/e	med-lge	8,00/11,00	8,00/10,00
<b>Mercado Mayorista de Miami</b>				
Canadá 5 lb	s/e	med-lge	...	16,00/21,00
New Jersey 5 lb	s/e	med-lge	...	19,00/23,00

std : estándar      jbo : jumbo      med : medium      lge : large      xlge : extra large      s/e : sin especificar  
Fuente: USDA-Market News Com., 2019



**Precio en mercados mayoristas**

Origen	Variedad	Calibre	Unidad: US \$ / caja 4-4,5 kg (1 lyr)	
			9 agosto 2019	30 agosto 2019

**Mercado Mayorista de Miami**

<b>México</b>	Kent	6	5,00/7,00	5,00/7,00
		7	5,00/7,00	5,00/7,00
		8	5,00/7,00	5,00/7,00
		9	5,00/7,00	5,00/7,00
		10	5,00/7,00	...

**Mercado Mayorista de New York**

<b>Brasil</b>	Ataulfo	10	...	17,00/18,00
		12	...	17,00/18,00
		9,00/12,00	...	...
		20	...	8,00/9,00
		22	...	8,00/9,00
	Tommy Atkins	6	...	8,00/9,00
		7	...	8,00/9,00
		8	...	8,00/9,00
		9	...	8,00/9,00
		<b>México</b>	Ataulfo	12
14	12,00/13,00			...
16	11,00/12,00			...
20	7,50/8,00			...
22	6,50/7,00			...
24	5,50/6,00			...
Keitt	6		7,00	6,50/7,00
	7		7,00	6,50/7,00
	8		...	6,50/7,00
	9		7,00	6,50/7,00
	10		7,00	6,50/7,00
	12		6,00	6,50/7,00
Kent	6		5,50/6,00	6,00/7,00
	7		5,50/6,00	6,00/7,00
	8		5,50/6,00	6,00/7,00
	9		5,50/6,00	6,00/7,00
	10		5,00/6,00	5,50/6,00
	12		5,00/5,50	6,00
Tommy Atkins	6	5,50/6,00	...	
	7	5,50/6,00	...	
	8	5,50/6,00	...	
	9	5,00/6,00	...	
	10	5,00	...	
	12	4,00/4,50	...	

Fuente: USDA-Market News Com., 2019





**Precio en mercados mayoristas**

Origen	Variedad	Calibre	Unidad: US \$ / caja 40 lb (18 kg)	
			9 agosto 2019	30 agosto 2019
<b>Mercado Mayorista de Chicago</b>				
Colombia	s/e	s/e	16,00/18,00	16,00/18,00
Costa Rica	s/e	s/e	16,00/17,00	16,00/17,00
Guatemala	s/e	s/e	16,00/17,00	16,00/17,00
Honduras	s/e	s/e	16,00/17,00	16,00/17,00
México	s/e	s/e	16,00	16,00
<b>Mercado Mayorista de Miami</b>				
Colombia	Green	s/e	...	12,00/15,00
Costa Rica	Green	s/e	11,00/14,00	12,00/15,00
Ecuador	Green	s/e	...	12,00/15,00
	Yellow	s/e	14,00/17,00	15,00/18,00
Guatemala	Green	s/e	11,00/14,00	12,00/15,00
	Yellow	s/e	14,00/18,00	15,00/19,00
Honduras	Yellow	s/e	13,00/17,00	15,00/18,00

s/e: sin especificar  
Fuente: USDA-Market News Com., 2019



**Precio en mercados mayoristas**

Origen	Variedad	Calibre	Unidad: US \$ / caja 23 lb (10 kg)	
			9 agosto 2019	30 agosto 2019

**Mercado Mayorista de Los Angeles**

California	Globe Thorned	12	24,00	22,00/24,00
	Green	18	24,00	24,00
		24	24,00	24,00
		Globe Thornless	sml-lse	...
	Green	med-lse	24,00	24,00
		lge lse	24,00	24,00

**Mercado Mayorista de Miami**

California	Globe Thorned	12	34,00/36,00	34,00/36,00
	Green	15	46,00/48,00	46,00/48,00

**Mercado Mayorista de San Francisco**

California	Globe Thorned	18	22,50/24,50	18,00/22,50
	Green	24	16,50/20,50	16,50/18,50
		30	18,00/20,50	14,00/16,00
		36	18,00/20,50	14,00/20,00

sml: small      med: medium      lge: large      lse: suelto

Fuente: USDA-Market News Com., 2019



**Precio en mercados mayoristas**

Origen	Variedad	Calibre	Unidad: US \$ / caja-sacos 25 lb (11 kg) Unidad: US \$ / caja-sacos 50 lb (23 kg)	
			9 agosto 2019	30 agosto 2019
<b>Mercado: Mayorista de Miami</b>				
<b>California</b> 25 lb	Red Globe Type	jbo	15,00/18,00	14,00/18,00
<b>México</b> 25 lb	Red Globe Type	jbo	15,00/19,00	...
<b>Nevada</b> 25 lb	Red Globe Type	jbo	18,00/21,00	14,00/18,00
<b>New México</b> 25 lb	Red Globe Type	jbo	15,00/18,00	14,00/18,00
<b>Texas</b> 25 lb	Red Globe Type	jbo	16,00/18,00	...
<b>California</b> 50 lb	Yellow Grano	jbo col	25,00/30,00 29,00/32,00	18,00/23,00 ...
<b>Idaho-Oregon</b> 50 lb	Yellow Spanish Hybrid	jbo col	25,00/30,00 29,00/32,00	18,00/23,00 ...
<b>México</b> 50 lb	Blanco Yellow Grano	jbo jbo	36,00/38,00 25,00/30,00	26,00/32,00 ...
<b>Nevada</b> 50 lb	Yellow Hybrid	jbo	...	18,00/23,00
<b>New México</b> 50 lb	Yellow grano	jbo	25,00/30,00	18,00/23,00
<b>Texas</b> 50 lb	Yellow Grano	jbo	...	18,00/23,00
<b>Mercado: Mayorista de New York</b>				
<b>California</b> 25 lb	Red Globe Type	jbo lge med lge	13,00/15,00 12,00/14,00 12,00/14,00	10,00/12,00 9,00/10,00 ...
<b>Canadá</b> 25 lb	Red Globe Type	jbo	...	10,00
<b>Egypt</b> 25 lb	Red Globe Type	jbo med-lge	14,00/15,00 14,00/15,00	... ...
<b>Idaho</b> 25 lb	White Boilers	s/e	20,00	20,00
<b>México</b> 25 lb	Red Globe Type	jbo med-lge	13,00/14,00 12,00	... ...
<b>New México</b> 25 lb	Red Globe Type	jbo	...	12,00/13,00
<b>New York</b> 25 lb	Red Globe Type	jbo	...	10,00/12,00
<b>Oregon</b> 25 lb	Red Globe Type	jbo med-lge	14,00/16,00 12,00/14,00	... ...
<b>Washington</b> 25 lb	Red Globe Type	jbo lge med-lge	10,00/11,00 ... 12,00	... 9,00/10,00 9,00/10,00

sigue...



**Cebolla**  
(continúa)

Origen	Variedad	Calibre	Unidad: US \$ / caja-sacos 25 lb (11 kg)	
			Unidad: US \$ / caja-sacos 50 lb (23 kg)	
			9 agosto 2019	30 agosto 2019
<b>California</b> 50 lb	Blanco	jbo	...	19,00/24,00
		xjbo	28,00/30,00	...
	Yellow Grano	jbo	20,00/25,00	16,00/17,00
		col	22,00/28,00	...
		lge	20,00/24,00	14,00
<b>Canadá</b> 50 lb	Yellow Globe Type	lge	...	14,00/16,00
		med-lge	23,00/24,00	...
<b>Idaho</b> 50 lb	Yellow Spanish Hybrid	jbo	...	15,00/17,00
		col	...	22,00/24,00
<b>Idaho-Oregon</b> 50 lb	Yellow Spanish Hybrid	jbo	...	14,00/16,00
		col	...	24,00/25,00
<b>México</b> 50 lb	Blanco	jbo	28,00/30,00	...
	Yellow Grano	col	26,00/28,00	...
<b>New México</b> 50 lb	Blanco	jbo	28,00/30,00	20,00
		xjbo	35,00	24,00
	Yellow Grano	jbo	20,00/26,00	16,00/117,00
		col	22,00/28,00	...
		lge	20,00/25,00	...
<b>New York</b> 50 lb	Yellow Globe Type	jbo	21,00/24,00	15,00/16,00
<b>Oregon</b> 50 lb	Yellow Hybrid	jbo	20,00/26,00	...
		col	25,00/28,00	...
		lge	...	16,00/17,00
		med-lge	...	14,00/15,00
<b>Washington</b> 50 lb	Blanco	jbo	...	20,00/22,00
		col	...	20,00/25,00
	Yellow Hybrid	jbo	20,00/24,00	16,00/17,00
		col	24,00/25,00	...

col : colosal

jbo : jumbo

med : medium

lge : large

s/e : sin especificar

Fuente: USDA-Market News Com., 2019



**Precio en mercados mayoristas**

Origen	Variedad	Calibre	Unidad: US \$ / caja 43 lb (19,5 kg)	
			9 agosto 2019	30 agosto 2019
<b>Mercado: Mayorista de Los Angeles</b>				
Perú	Nova	45	20,00/22,00	19,00/22,00
<b>Mercado: Mayorista de New York</b>				
Perú	Minneola	35	22,00/24,00	20,00
		40	24,00	20,00
		56	24,00	...
		60	26,00	...
<b>Mercado: Mayorista de Philadelphia</b>				
Chile	Minneola	36	19,00	19,00
		40	19,00	19,00
Perú	Minneola	30	20,00	14,00/15,00
		50	...	12,00/13,00

Fuente: USDA-Market News Com., 2019



**Precio en mercados mayoristas**

Origen	Variedad	Calibre	Unidad: US \$ / caja (1lvr)	
			9 agosto 2019	30 agosto 2019
<b>Mercado: Mayorista de Chicago</b>				
Florida	s/e	33	...	36,50
		36	...	36,50
	Morado	20	32,00	...
		25	33,00	...
		30	33,00	...
<b>Mercado: Mayorista de Philadelphia</b>				
Florida	Morado	14	...	43,00
		16	...	43,00
		20	...	43,00
		25	...	46,00/48,00
		32	...	43,00
	Yellow	12	...	41,00/42,00

s/e : sin especificar  
Fuente: USDA-Market News Com., 2019



**Precio en mercados mayoristas**

Origen	Variedad	Calibre	Unidad: US \$ / caja-sacos 38 lb (17 kg)	
			9 agosto 2019	30 agosto 2019

**Mercado: Mayorista de Miami**

<b>Argentina</b>	s/e	165	37,00/39,00	37,00/39,00
<b>California</b>	s/e	95	42,00/44,00	42,00/44,00
		115	34,00/36,00	33,00/36,00
		140	40,00/42,00	40,00/42,00
		165	38,00/40,00	38,00/40,00
<b>Chile</b>	s/e	95	23,00/24,00	23,00/24,00
		115	23,00/24,00	23,00/24,00
<b>México</b>	s/e	140	36,00/38,00	36,00/38,00
		165	36,00/38,00	36,00/38,00
		200	36,00/38,00	36,00/38,00

Origen	Variedad	Calibre	Unidad: US \$ / caja-sacos 33 lb (15 kg)	
			9 agosto 2019	30 agosto 2019

**Mercado: Mayorista de de Rotterdam**

<b>Argentina</b>	s/e	75	16.80	...
		80	19.16	...
		80	17.92	...
		88	14.00/17.92	...
		100	15.68/17.92	...
		113	15.68/19.04	...
		125	15.80/19.04	...
		138	17.36	...
<b>Sudáfrica</b>	s/e	63	13.44/19.04	...
		75	14.56/19.04	...
		84	22.41	...
		88	15.12/20.16	...
		90	22.40	...
		100	15.68/21.28	...
		113	15.68/21.28	...
		125	20.16	...
		138	16.24/20.72	...
<b>España</b>	s/e	80	12.32/13.44	...
		90	14.56	...
		100	14.56	...
		120	13.44	...

Fuente: USDA-Market News Com., 2019




**Precio en mercados mayoristas**

Origen	Variedad	Calibre	Unidad: US \$ / caja 30 lb (14 kg)	
			9 agosto 2019	30 agosto 2019
<b>Mercado: Mayorista de Los Ángeles</b>				
California	s/e	super col	80,00	80,00/82,00
China	blanco	jbo	...	66,00
México	s/e	jbo	36,00	36,00/48,00
		super jbo	39,00	39,00
		super col	45,00	45,00
España	Blanco	col	...	67,00
<b>Mercado: Mayorista de New York</b>				
California	Blanco	col	78,00/86,00	80,00
		super col	82,00/85,00	85,00
México	blanco	col	60,00	55,00/60,00
		7	...	65,00
		8	...	65,00
		10	65,00/68,00	...
		11	...	66,00/68,00

col : colosal      jbo : jumbo      med : medium      lge : large      s/e : sin especificar  
Fuente: USDA-Market News Com., 2019





**Precio en mercados mayoristas**

Origen	Variedad	Calibre	Unidad: US \$ / caja-sacos 1 lb (0,45 kg)	
			9 agosto 2019	30 agosto 2019

**Mercado: Mayorista de Miami**

Guatemala	s/e	s/e	4,00/5,00	4,00/5,00
Perú	s/e	s/e	4,00/5,00	4,00/5,00

Origen	Variedad	Calibre	Unidad: US \$ / caja-sacos 1 kg	
			9 agosto 2019	30 agosto 2019

**Mercado: Mayorista de New York**

Colombia	s/e	12	12,00/13,00	12,00/13,00
Ecuador	s/e	12	12,00/12,50	...
Israel	s/e	12	12,00	12,50

s/e : sin especificar  
Fuente: USDA-Market News Com., 2019



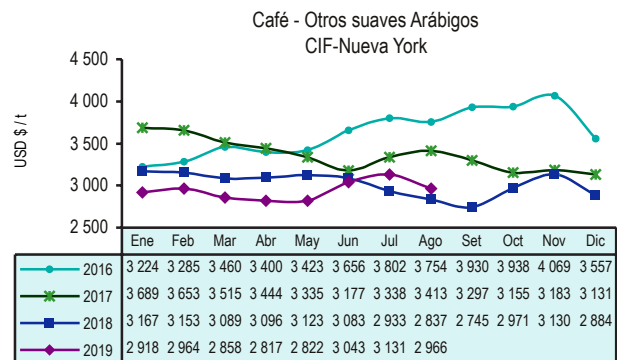
## COTIZACIONES INTERNACIONALES de principales commodities agrarios

En agosto de 2019, en comparación con el mes anterior, los precios internacionales del arroz, aceite de soya y azúcar contrato N° 16, se incrementaron básicamente por la menor oferta por parte de los principales países exportadores y la apertura de Estados Unidos y China para continuar con las negociaciones y detener la imposición de aranceles. Por otro lado, los precios del café, cacao, trigo, maíz amarillo, frijol de soya y azúcar contrato N° 5, disminuyeron como consecuencia del exceso de oferta por parte de los países productores, aunada al anuncio de China de aplicar aranceles a productos agrícolas y el mayor número de ventas especulativas realizadas por los fondos de inversión.

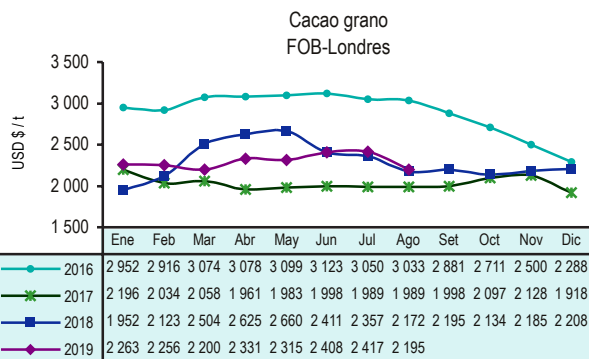


### Café

En agosto, el precio del café descendió debido a noticias de la Organización Internacional del Café con respecto a una mayor producción mundial, el organismo prevé que el periodo 2018-2019 finalizaría con un superávit de 4,96 millones de sacos. También se constituyeron como factores bajistas, previsiones de una mayor producción en Sudamérica, aunada a pronósticos de condiciones climáticas favorables para las zonas productoras de Brasil. Adicionalmente se dio a conocer que México, Colombia, Vietnam, Brasil y República Dominicana, fueron los cinco mayores exportadores de café tostado y representaron el 92,7% del total de exportaciones efectuadas en los diez primeros meses del año cafetero 2018-2019.



Fuente: BCRP



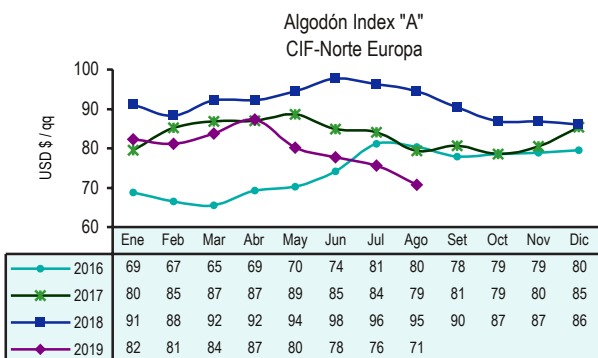
Fuente: ICCO

### Cacao



El precio del cacao en el mes de agosto se contrajo, debido a la mayor producción en Colombia, la incidencia del Programa Maximizando Oportunidades en Café y Cacao en las Américas (MOCCA), financiado por el programa Alimentos para el Progreso del Departamento de Agricultura de los Estados Unidos, que se implementará en seis países donde hay más de 750.000 productores; aunado al anuncio de Ecuador, con respecto a la ejecución de un plan para aumentar su producción y exportación de cacao a través de acompañamiento técnico a sus productores, desarrollo tecnológico, aumento y renovación de plantaciones, y un mayor avance genético.

# Algodón



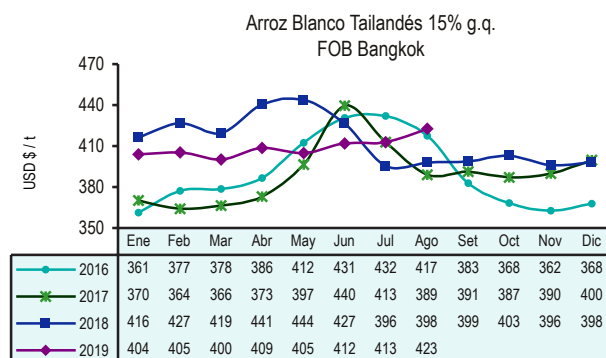
Fuente: ODEPA

El mercado se encuentra a la expectativa de que Estados Unidos y China regresen en setiembre a la mesa de negociaciones en Washington. Mientras tanto, el precio del algodón Index "A" continuó su tendencia bajista iniciada en el mes de mayo, situación atribuible a la contracción de la demanda a nivel global, el fortalecimiento de la cotización del dólar estadounidense frente a otras monedas y el aumento de los aranceles en la India; asimismo, China parece estar fuera del mercado por el momento y sus precios internos estarían a la par o incluso serían menores que los de nivel mundial.



# Arroz

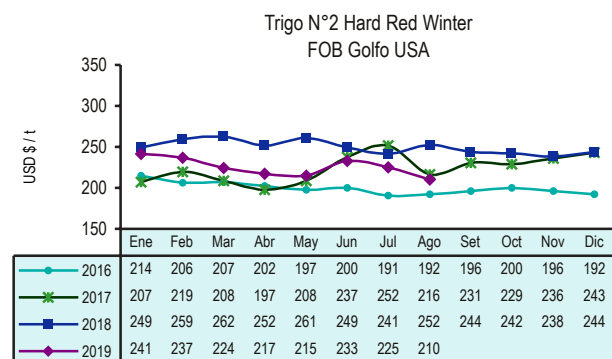
El precio del arroz blanco tailandés (15% granos quebrados) en el mes de agosto fue impulsado por la revalorización de las monedas asiáticas, principalmente el bath tailandés, en relación al dólar estadounidense; la incertidumbre generada en torno al fenómeno climático El Niño que podría repercutir en la producción China, la menor producción en el MERCOSUR originada por una nueva reducción de las áreas arroceras y condiciones climáticas adversas suscitadas en las zonas productoras de Nigeria y Mali; sin embargo, perspectivas de un aumento en la producción de La India, evitaron una mayor alza del precio del cereal.



Fuente: ODEPA




# Trigo



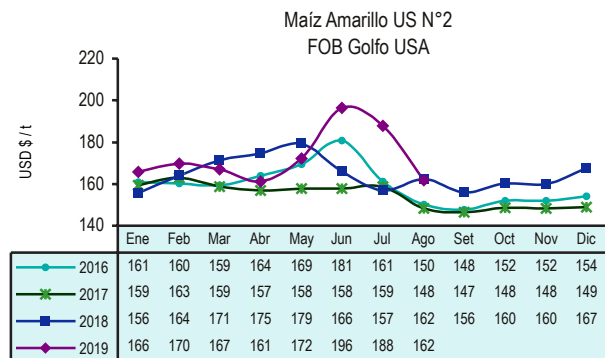
Fuente: ODEPA

A pesar de la firme demanda global, el precio del trigo descendió en agosto por previsiones de una mayor oferta por parte de Francia, el comunicado de China con respecto a la imposición de aranceles a los productos que importa de Estados Unidos, el anuncio del Ministro de Agricultura de Ucrania que señaló que la producción de trigo será mayor que la alcanzada en el año 2018; además de la existencia de una gran oferta del cereal a nivel global, basada en que las cosechas en el hemisferio norte se encuentran avanzando sin problemas y además son mayores a las del año pasado.



## Maíz

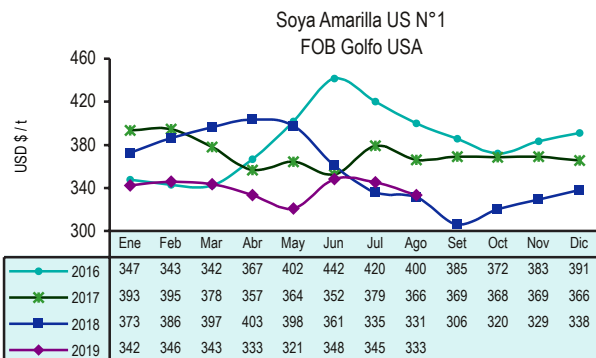
El anuncio de China de imponer aranceles a productos agrícolas, perspectivas de una producción récord en Ucrania, sumadas a los récords de producción alcanzados en Brasil y Argentina; el anuncio del Consejo Internacional de Granos con respecto a un incremento en la producción de maíz para Estados Unidos a 341.5 millones de t.m., y una producción mundial que alcanzaría 1.1 mil millones de t.m., así como, la influencia de la baja del precio del trigo; fueron los principales factores bajistas del precio del maíz US. N° 2 en el mes de agosto.



Fuente: FAO

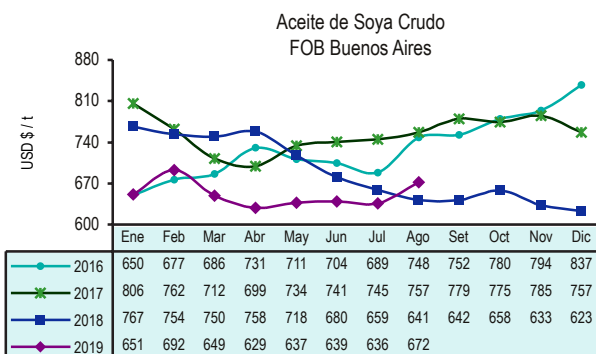


## Soya



Fuente: FAO, ODEPA

El precio del frijol de soya en el mes de agosto, registró un decremento, que obedeció a la contracción de la demanda por soya americana, la mayor frecuencia de ventas especulativas efectuadas por los inversionistas y la aún persistente tensión comercial entre Estados Unidos y China. Al respecto, el presidente de Estados Unidos señaló que China quiere tener un acuerdo y que la guerra comercial pudiera tener una solución en el corto plazo.



Fuente: FAO, ODEPA

Mientras que el precio del aceite de soya en el mes analizado incrementó como resultado de expectativas sobre el próximo anuncio del presidente Trump sobre un nuevo paquete de ayuda a los productores de etanol, noticias de una posible comunicación positiva entre China y Estados Unidos, esto con la finalidad de evitar que continúe la guerra comercial entre ambos países. Esta noticia es conocida, después de que el Departamento de Comercio en China, indicara que no buscarán mayores aranceles y esperan avanzar en las negociaciones.

Con respecto al mes anterior, en agosto del 2019; el precio del frijol de soya bajó 3,5% y el del aceite de soya subió 5,8%. Y en referencia al mes de agosto del año 2018, los precios del frijol de soya y del aceite de soya aumentaron 0,6% y 4,9%, respectivamente.



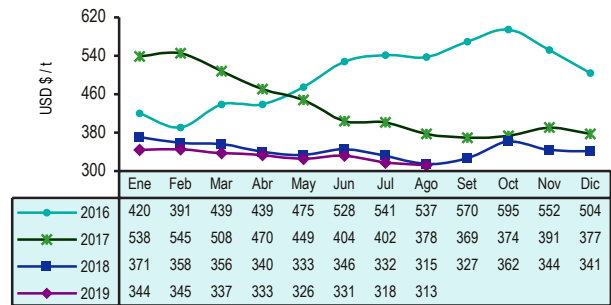
## Azúcar

El precio del azúcar contrato N° 5 retrocedió en agosto, a causa del exceso de oferta del endulzante a nivel mundial en el corto plazo, fuertes estimaciones de exportación por parte de la India (primer productor de caña de azúcar) para la temporada 2019-2020, el mayor número de ventas especulativas realizadas por los fondos de inversión, la depreciación de la moneda de Brasil frente al dólar estadounidense y la todavía inestable relación comercial entre Estados Unidos y China.

Por otro lado, el precio del azúcar contrato N° 16 aumentó como resultado de la incidencia del anuncio del gobierno indio, con respecto a que aproximadamente 50 ingenios en el estado de Maharastra (importante zona productora), podrían dejar de moler durante el 2019-2020 debido a la baja disponibilidad, por las inundaciones recientes, estos hechos perjudicarían a los campos que ya se encuentran inundados y por ende afectarían la productividad y concentración de azúcar.

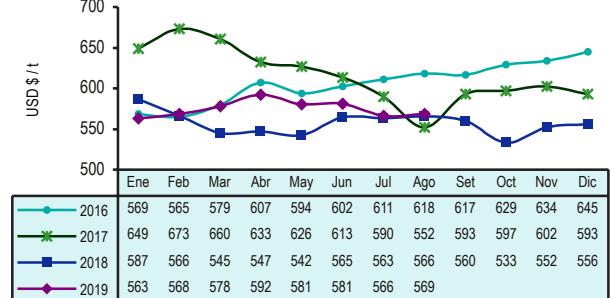
En comparación al mes anterior, en agosto del 2019, el precio del azúcar contrato N° 5 (blanca) bajó 1,6% y el del del azúcar contrato N° 16 (rubia) subió 0,5%. Y en referencia a los valores alcanzados en agosto del 2018, el precio del azúcar contrato N° 5 (blanca) bajó 0,8%, mientras que el precio del azúcar contrato N° 16 (rubia) subió 0,5%.

Azúcar Refinada Contrato N° 5  
FOB-Londres



Fuente: BCRP, ODEPA

Azúcar Contrato N° 16  
CIF-Nueva York



Fuente: BCRP, ODEPA





PERÚ

Ministerio  
de Agricultura y Riego

Dirección General de Seguimiento y  
Evaluación de Políticas  
DGESEP

Dirección de Estadística Agraria  
DEA



Jr. Yauyos 258  
Cercado de Lima. Lima 1- PERÚ



209 -8800 (anexo 4403)



siea@minagri.gob.pe



[www.minagri.gob.pe](http://www.minagri.gob.pe)  
[siea.minagri.gob.pe](http://siea.minagri.gob.pe)

