

Precios en MERCADOS INTERNACIONALES de Productos Agrarios

Nº: 1 | Año: 20 | Enero 2019



PERÚ

Ministerio
de Agricultura y Riego

EL PERÚ PRIMERO

**“Precios en MERCADOS INTERNACIONALES
de Productos Agrarios”**

REPÚBLICA DEL PERÚ

Martín Vizcarra

Presidente Constitucional del Perú

MINISTERIO DE AGRICULTURA Y RIEGO

Fabiola Muñoz

Ministra

VICEMINISTERIO DE POLÍTICAS AGRARIAS

William Arteaga

Viceministro

Dirección General de Seguimiento y Evaluación de Políticas

Alfredo León

Director General

Dirección de Estadística Agraria

Santos de los Reyes Maza

Director

Autores:

Jackelin Mendieta

Raúl Cervera

Coordinador:

Juan Santa María

Diseño y diagramación digital:

Elva Castro Ballvé

Lima, Marzo 2019



PRECIOS de principales productos en mercados mayoristas de Estados Unidos, Canadá y Europa

Esta publicación, brinda información de precios en mercados mayoristas de Estados Unidos, Canadá y Europa, para los principales productos de exportación agraria peruana, la cual servirá de orientación para realizar el seguimiento y evaluación de las tendencias del mercado, y apoyar la toma de decisiones de compra, en concordancia con las estacionalidades de productos y precios, entre otros factores.



Precio en mercados mayoristas

Origen	Variedad	Calibre	Unidad: US \$ / caja 18 lb (8 kg)	
			11 enero 2019	25 enero 2019
Mercado Mayorista de Los Angeles				
Chile	Black Seedless	xlge	...	38,00
	Red Seedless	jbo	...	34,00/38,00
		lge	...	30,00/34,00
Perú	Sugraone	xlge	...	33,00/38,00
	Red Globe	xlge	24,00/25,00	...
	Red Seedless	jbo	32,00	...
	Sugraone	jbo	34,00/36,00	36,00/40,00
		xlge	32,00	...
Mercado Mayorista de New York				
Chile	Flame Seedless	xlge	28,00	...
Perú	Autumn Royal	jbo	...	32,00/34,00
		xlge	34,00	30,00/32,00
	Black Beauty	xlge	40,00	40,00
	Black Beauty Seedless	xlge	40,00	40,00
	Black Seedless	xlge	28,00/35,00	32,00/35,00
	Crimson Seedless	jbo	...	30,00/32,00
		lge	24,00/26,00	24,00/26,00
	xlge	26,00/28,00	26,00/28,00	
	Flame Seedless	xlge	28,00/34,00	28,00/30,00
South Africa	Red Seedless	xlge	...	28,00/30,00


jbo: jumbo sml: small med: medium lge: large xlge: extra large s/e: sin especificar

Fuente: USDA-Market News Com., 2019



Uva
(continúa)

Precio más alto en mercado mayorista New York
Uva Red Globe - USD/18lb (8kg)





Precio en mercados mayoristas

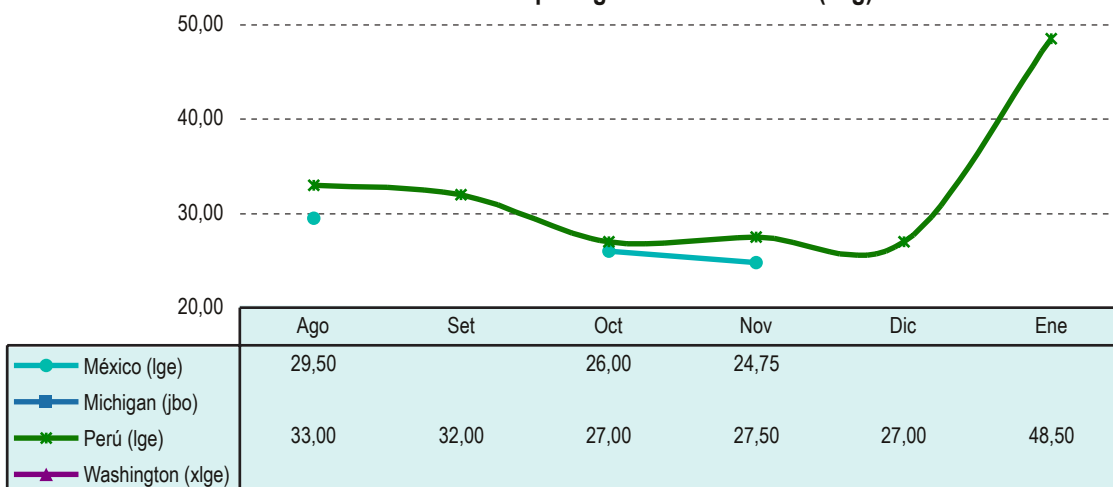
Origen	Variedad	Calibre	Unidad: US \$ / caja 11 libras (5 kg)	
			11 enero 2019	25 enero 2019
Mercado Mayorista de Chicago				
Perú	Blanco	lge	27,00/30,50	27,00/34,00
		lge	26,50/30,50	...
	Verde	jbo	30,00/31,00	46,50
		std	27,00/30,00	45,50/48,50
		lge	26,50/30,00	48,00/48,50
xlge	27,00/30,00	45,50		
Mercado Mayorista de Miami				
Perú	Blanco	std	...	28,00
		std	...	28,00
	Verde	jbo	25,00/37,00	38,00/42,00
		lge	25,00/30,00	37,00/42,00
Mercado Mayorista de New York				
México	Verde	jbo	38,00/44,00	...
		std	32,00/44,00	50,00
		lge	36,00/46,00	...
Perú	Blanco	jbo	...	38,00/40,00
		std	24,00/25,00	...
		lge	27,00	36,00/37,00
		xlge	...	28,00/40,00
	Verde	jbo	26,00/28,00	38,00/40,00
		std	22,00/26,00	38,00/40,00
		lge	26,00/28,00	38,00/40,00
		xlge	26,00/28,00	38,00/40,00
		xlge	26,00/28,00	38,00/40,00

std : estándar jbo : jumbo med : medium lge : large xlge : extra large s/e : sin especificar
Fuente: USDA-Market News Com., 2019



Espárrago
(continúa)

Precio más alto en mercado mayorista Chicago
Espárrago Verde - USD/11lb (5kg)





Precio en mercados mayoristas

Origen	Variedad	Calibre	Unidad: US \$ / caja 20 lb (2 lyr) (9 kg)	
			11 enero 2019	25 enero 2019

Mercado Mayorista de New York

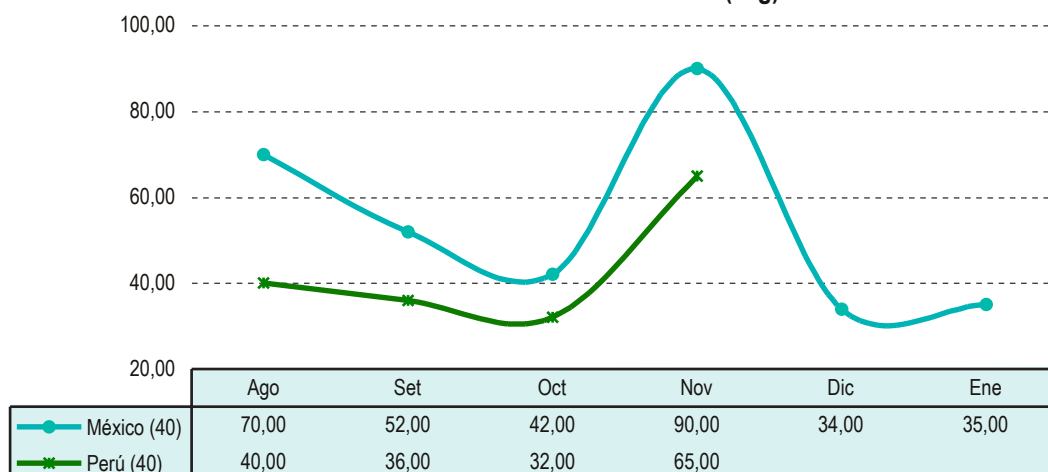
Rep. Dominicana	Hass	40	18,00/22,00	...
	Various Greenskin Varieties	16	...	28,00
		18	22,00	30,00
		20	...	26,00/30,00
		22	30,00	...
24	20,00/30,00	28,00/32,00		
Florida	Various Greenskin Varieties	16	25,00/32,00	32,00
		18	25,00/32,00	32,00
		20	25,00/32,00	...
		24	25,00/30,00	...
México	Hass	32	30,00/34,00	30,00/34,00
		36	30,00/34,00	30,00/35,00
		40	30,00/35,00	30,00/34,00
		48	30,00/34,00	30,00/36,00
		60	24,00/32,00	20,00/25,00

Mercado Mayorista de Los Angeles

México	Hass	36	34,00/36,00	34,00/36,00
		48	30,00/32,00	32,00/34,00
		60	26,00/31,00	30,00/33,00

Fuente: USDA-Market News Com., 2019

**Precio más alto en mercado mayorista New York
Palta Hass - USD/20lb (9kg)**





Precio en mercados mayoristas

Origen	Variedad	Calibre	Unidad: US \$ / caja sacos 5 lb (2 kg)	
			11 enero 2019	25 enero 2019

Mercado Mayorista de Los Ángeles

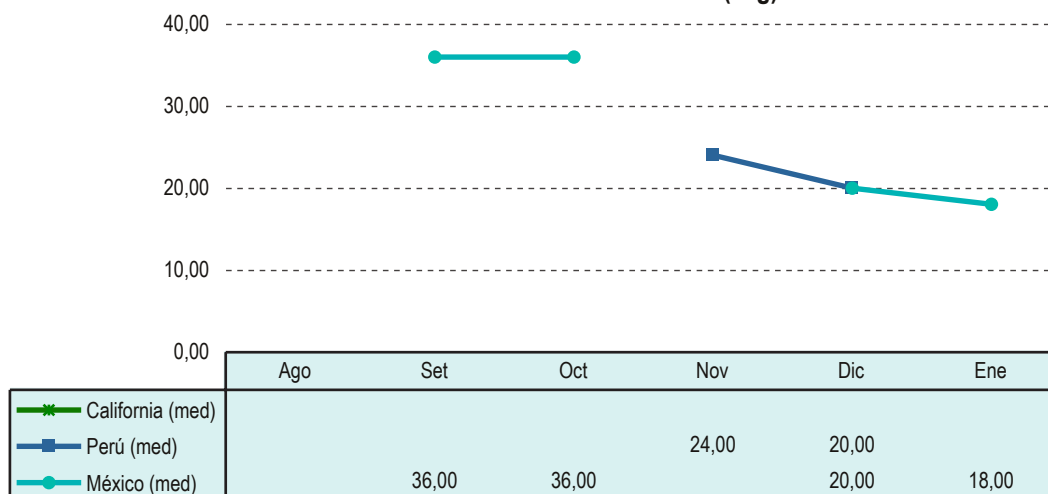
Chile 5lb	s/e	med-lge	16,00/18,00	14,00/16,00
México 5lb	s/e	med-lge	16,00/18,00	12,00/14,00

Mercado Mayorista de Miami

Chile 5 lb	s/e	med-lge	22,00/26,00	23,00/26,00
Perú 5lb	s/e	med-lge	23,00/26,00	23,00/26,00

std : estándar jbo : jumbo med : medium lge : large xlge : extra large s/e : sin especificar
Fuente: USDA-Market News Com., 2019

**Precio más alto en mercado mayorista Los Ángeles
Arándano - USD/5lb (2kg)**





Precio en mercados mayoristas

Origen	Variedad	Calibre	Unidad: US \$ / caja 4-4,5 kg (1 lyr)	
			11 enero 2019	25 enero 2019

Mercado Mayorista de Miami

Ecuador	Francis	9	8,00/8,50	...
		10	8,00/8,50	...
		12	8,00/8,50	...
	Kent	6	7,00/8,00	7,00/8,00
		8	...	6,50/8,00
	Tommy Atkins	7	7,00/8,00	...
		8	7,00/8,00	...
		9	7,00/8,00	...
Perú	Kent	7	7,00/8,00	7,00/8,00
		8	...	7,00/8,00
	Tommy Atkins	10	7,00/8,00	6,00/8,00

Origen	Variedad	Calibre	Unidad: US \$ / caja 4 kg (1 lyr)	
			11 enero 2019	25 enero 2019

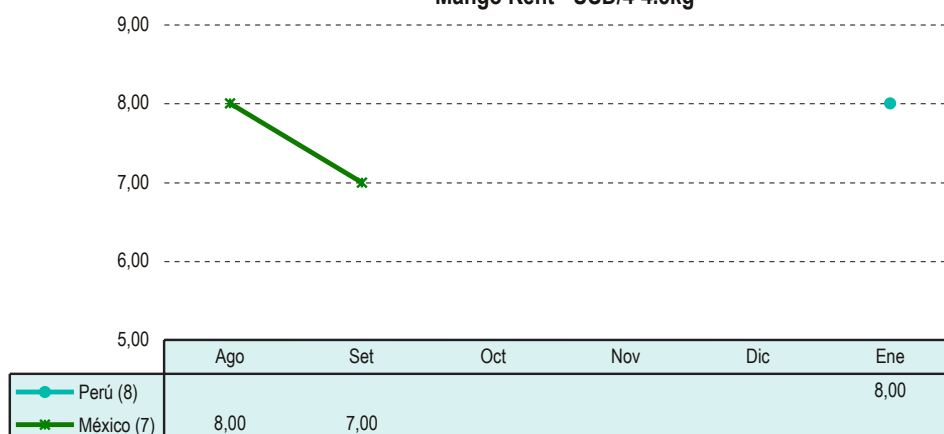
Mercado Mayorista de New York

Brasil	Tommy Atkins	8	...	8,00
Ecuador	Kent	6	5,50/7,00	...
		7	4,00/7,50	...
		8	5,50/10,00	...
		9	6,00/10,00	...
		10	5,00/10,00	...
		12	4,00/6,00	...
	Tommy Atkins	6	5,50/9,00	...
		7	5,00/8,00	...
		8	5,00/8,00	...
		9	5,00/7,00	...
		10	5,00/7,00	...
		12	4,00/6,00	...
Perú	Ataulfo	14	12,00/13,00	...
		16	9,00/11,00	...
		20	...	6,00/8,00
	Kent	6	7,00/8,00	...
		7	7,00/7,50	8,00/9,00
		8	6,00/9,00	8,00/10,00
		9	6,00/7,50	8,00/9,00
		10	5,00/8,00	8,50/9,00
		12	6,00	...

Fuente: USDA-Market News Com., 2019



Precio más alto en mercado mayorista Miami
Mango Kent - USD/4-4.5kg





Precio en mercados mayoristas

Origen	Variedad	Calibre	Unidad: US \$ / caja 40 lb (18 kg)	
			11 enero 2019	25 enero 2019

Mercado Mayorista de Chicago

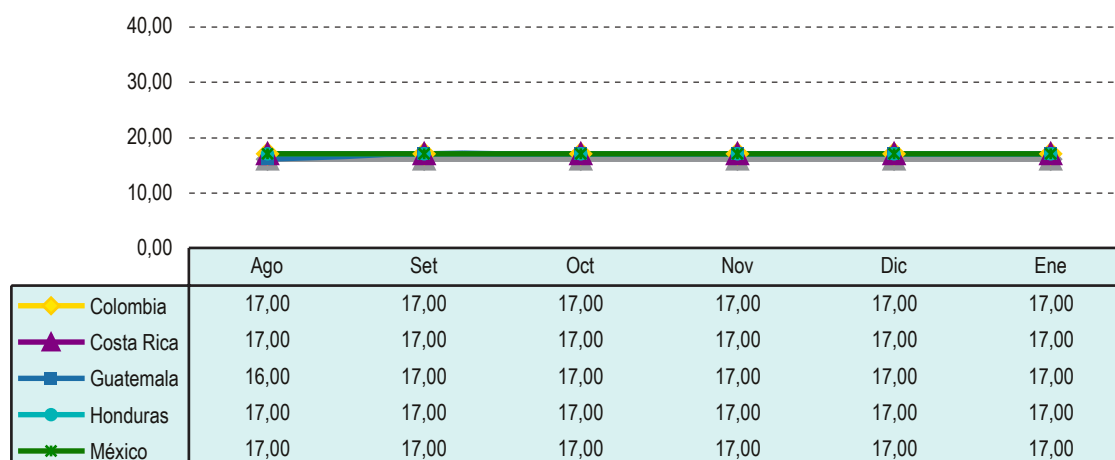
Colombia	s/e	s/e	16,00/17,00	16,00/17,00
Costa Rica	s/e	s/e	15,00/17,00	15,00/17,00
Guatemala	s/e	s/e	15,00/17,00	15,00/17,00
Honduras	s/e	s/e	15,00/17,00	15,00/17,00
México	s/e	s/e	15,00/17,00	15,00/17,00

Mercado Mayorista de Miami

Costa Rica	Verde	s/e	10,00/13,00	10,00/13,00
República Dominicana	Green	s/e	...	10,00/11,00
Guatemala	Green	s/e	10,00/14,00	10,00/14,00
	Yellow	s/e	16,00/18,00	16,00/18,00
Honduras	Yellow	s/e	13,00/16,00	13,00/16,00

s/e: sin especificar
Fuente: USDA-Market News Com., 2019

**Precio más alto en mercado mayorista Chicago
Banano -USD/40lb (18kg)**





Precio en mercados mayoristas

Origen	Variedad	Calibre	Unidad: US \$ / caja 23 lb (10 kg)	
			11 enero 2019	25 enero 2019

Mercado Mayorista de Los Angeles

California	Globe Thorned	12	28,00	28,00
	Green	18	28,00	28,00
		24	28,00	28,00
Green	Globe Thornless	sml-lse	28,00	28,00
	Green	med-lse	28,00	28,00

Mercado Mayorista de Miami

California	Globe Thorned	18	46,00/48,00	46,00/48,00
	Green	24	37,00/39,00	37,00/39,00
		30	46,00/48,00	46,00/48,00

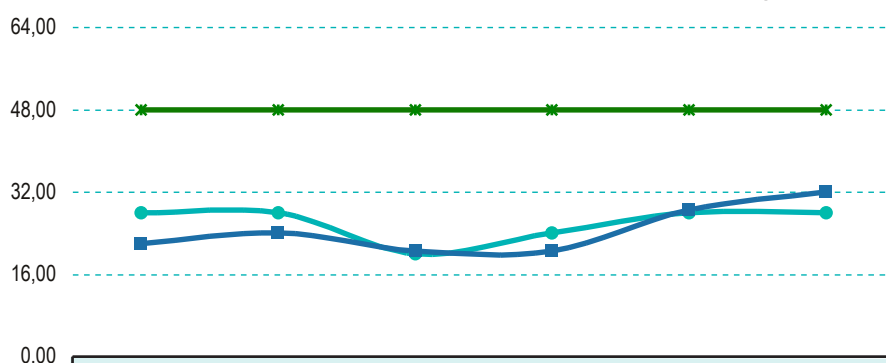
Mercado Mayorista de San Francisco

California	Globe Thorned	18	29,00/31,00	30,00/32,00
	Green	24	29,00/31,00	30,00/32,00
		30	29,00/31,00	30,00/32,00
		36	24,00	26,00
Green	Globe Thornless	med-lse	42,50	42,50
	Green			

sml: small med: medium lge: large lse: suelto

Fuente: USDA-Market News Com., 2019

**Precio más alto de origen en California
Alcachofa Globe Thorned Green - USD/23lb (10kg)**



	Ago	Set	Oct	Nov	Dic	Ene
● M. M. Los Ángeles (18)	28,00	28,00	20,00	24,00	28,00	28,00
✱ M. M. Miami (18)	48,00	48,00	48,00	48,00	48,00	48,00
■ M. M. San Francisco (18)	22,00	24,00	20,50	20,50	28,50	32,00



Precio en mercados mayoristas

Origen	Variedad	Calibre	Unidad: US \$ / caja-sacos 25 lb (11 kg)	
			Unidad: US \$ / caja-sacos 50 lb (23 kg)	
			11 enero 2019	25 enero 2019
Mercado: Mayorista de Miami				
Idaho - Oregon 25 lb	Red Globe Type	jbo	14,00/16,00	14,00/16,00
Utah 25 lb	Red Globe Type	jbo	16,00/18,00	16,00/18,00
Colorado 50 lb	Yellow Hybrid	jbo	15,00/18,00	...
Idaho-Oregon 50 lb	Blanco	jbo	22,00/27,00	25,00/27,00
	Yellow Spanish Hybrid	jbo col	15,00/18,00 16,00/18,00	15,00/16,00 16,00/17,00
México 50 lb	Blanco	jbo	35,00	...
Nevada 50 lb	Blanco	jbo	26,00/29,00	26,00/29,00
	Yellow Hybrid	jbo	15,00/18,00	15,00/17,00
Utah 50 lb	Yellow Spanish Hybrid	jbo	...	16,00/18,00
Washington 50 lb	Blanco	jbo	26,00/27,00	26,00/27,00
	Yellow Hybrid	jbo	...	16,00/18,00
Mercado: Mayorista de New York				
California 25 lb	Red Globe Type	jbo med	... 11,00/12,00	15,00/16,00 ...
	Canadá 25 lb	Red Globe Type	jbo med	12,00 10,00/11,00
Idaho 25 lb	Blanco Boilers	s/e	22,00/24,00	22,00/24,00
Idaho-Oregon 25 lb	Red Globe Type	jbo med	13,00 11,00/12,00	12,00/13,00 11,00/12,00
	New York 25 lb	White Boilers	s/e	22,00
Washington 25 lb	Red Globe Type	jbo	12,00/14,00	12,00/14,00
	California 50 lb	Blanco	jbo xjbo	35,00 ... 42,00/44,00
Canadá 50 lb	Yellow Globe Type	jbo	14,00	14,00

sigue...

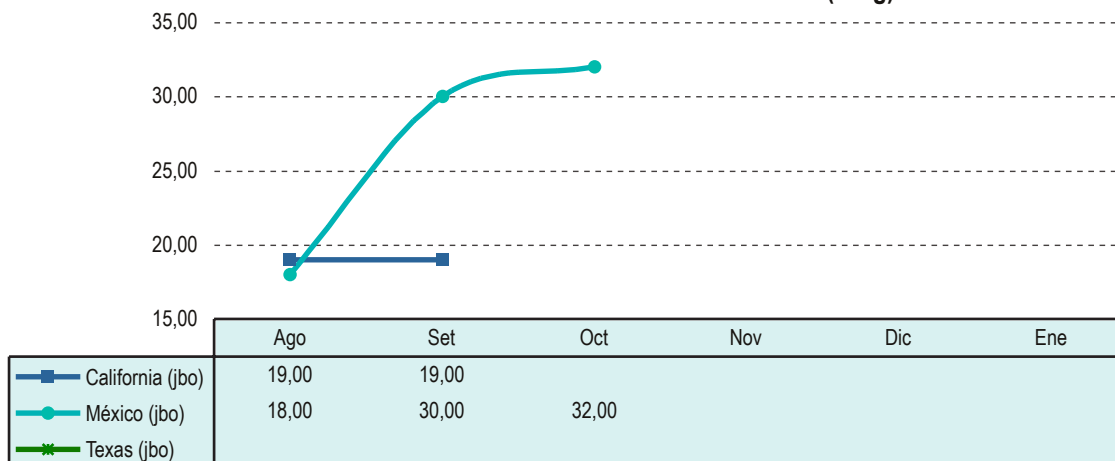


Cebolla
(continúa)

Origen	Variedad	Calibre	Unidad: US \$ / caja-sacos 25 lb (11 kg) Unidad: US \$ / caja-sacos 50 lb (23 kg)	
			11 enero 2019	25 enero 2019
Idaho 50 lb	Yellow Spanish Hybrid	col	16,00/17,00	15,00/16,00
Idaho-Oregon 50 lb	Blanco	jbo	28,00/30,00	...
	Yellow Spanish	jbo col	13,00/16,00 13,00/14,00	14,00/16,00 ...
México 50 lb	Blanco	jbo	32,00/35,00	...
New México 50 lb	Yellow Spanish Hybrid	xjbo	...	16,00
New York 50 lb	Blanco	jbo	...	40,00
		col	30,00/32,00	...
		xjbo	...	40,00
Oregon 50 lb	Yellow Hybrid	jbo	14,00/16,00	14,00/16,00
		col	15,00/16,00	15,00/16,00
		supercol	15,00/16,00	15,00/16,00
Washington 50 lb	Blanco	jbo	30,00/32,00	38,00/40,00
	Yellow Hybrid	jbo col	14,00/16,00 13,00/14,00	14,00/16,00 13,00/16,00

col : colosal jbo : jumbo med : medium lge : large s/e : sin especificar
Fuente: USDA-Market News Com., 2019

**Precio más alto en mercado mayorista Miami
Cebolla Amarilla Grano - USD/50lb (23kg)**



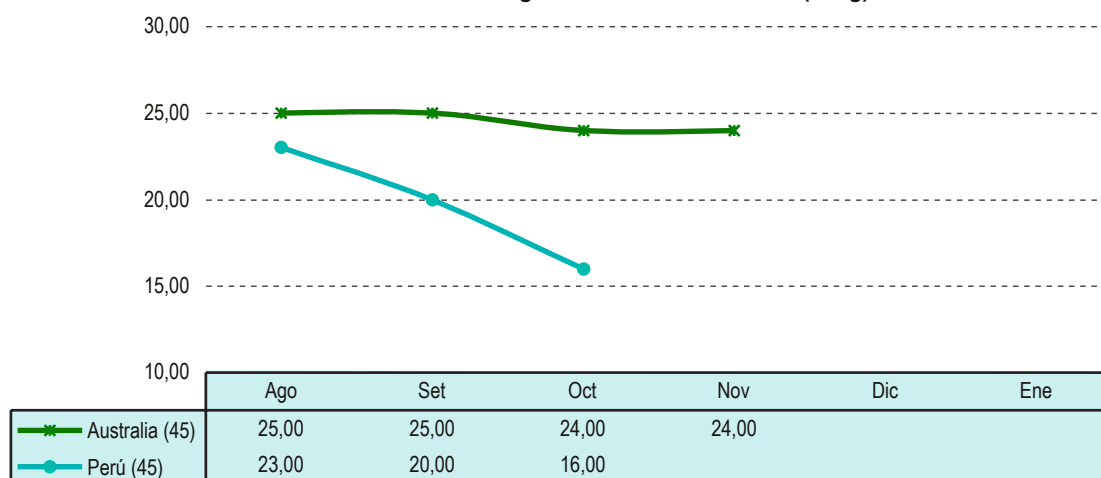


Precio en mercados mayoristas

Origen	Variedad	Calibre	Unidad: US \$ / caja 43 lb (19,5 kg)	
			11 enero 2019	25 enero 2019
Mercado: Mayorista de Los Angeles				
California	Minneola	48	31,50	29,50
		56	31,50	28,50
		64	31,50	...
		80	31,50/33,00	31,50/33,00
		125	22,00/24,50	18,00/21,00
		150	23,00	...
Mercado: Mayorista de New York				
California	Minneola	64	38,00	35,00
		72	38,00	...
		80	36,00/38,00	35,00
		100	28,00/30,00	...
Mercado: Mayorista de Philadelphia				
California	Minneola	80	...	25,00

Fuente: USDA-Market News Com., 2019

**Precio más alto en mercado mayorista Los Ángeles
Tangelo Minneola - USD/43lb (20kg)**





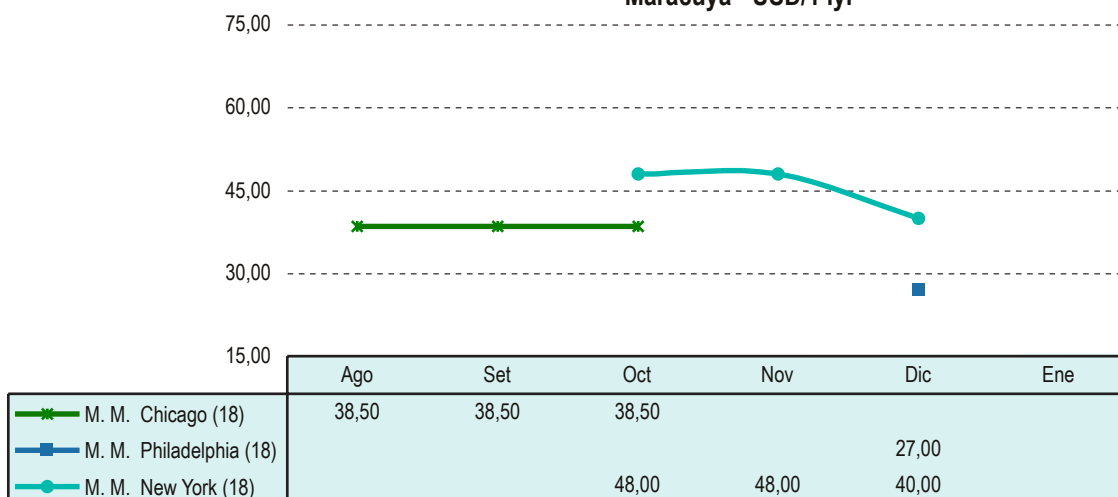
Precio en mercados mayoristas

Origen	Variedad	Calibre	Unidad: US \$ / caja (11yr)	
			11 enero 2019	25 enero 2019
Mercado: Mayorista de Chicago				
Florida	Morado	20	35,00	33,00
		22	35,00	33,00
		25	35,00	33,00
		32	...	33,00
		36	42,00	33,00
Mercado: Mayorista de New York				
Florida	s/e	10	...	42,00
		12	...	42,00
		22	...	35,00
		24	...	35,00
		25	42,00	35,00
		28	42,00	35,00
		30	42,00	35,00
		32	...	35,00
		36	40,00/42,00	...
40	40,00	...		
Mercado: Mayorista de Philadelphia				
Florida	Morado	20	40,00	43,00
		24	...	25,00
		25	...	34,00
	Yellow	38	34,00	25,00
		20	40,00	...
		24	...	36,00

s/e : sin especificar

Fuente: USDA-Market News Com., 2019

Precio más alto de origen en Florida
Maracuyá - USD/1 lyr



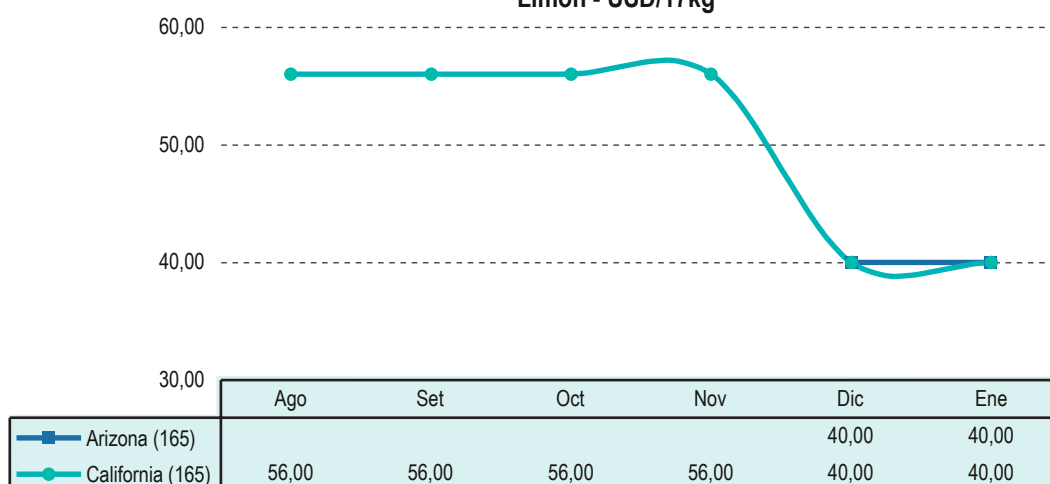


Precio en mercados mayoristas

Origen	Variedad	Calibre	Unidad: US \$ / caja-sacos 38 lb (17 kg)	
			11 enero 2019	25 enero 2019
Mercado: Mayorista de Miami				
Arizona	s/e	165	38,00/40,00	38,00/40,00
California	s/e	95	38,00/40,00	38,00/40,00
		140	38,00/40,00	38,00/40,00
		165	35,00/40,00	35,00/40,00
		200	38,00/40,00	38,00/40,00
México	s/e	115	...	36,00/38,00
		140	...	36,00/38,00
		165	...	36,00/38,00

s/e : sin especificar lge : large
Fuente: USDA-Market News Com., 2019

**Precio más alto en mercado mayorista Miami
Limón - USD/17kg**



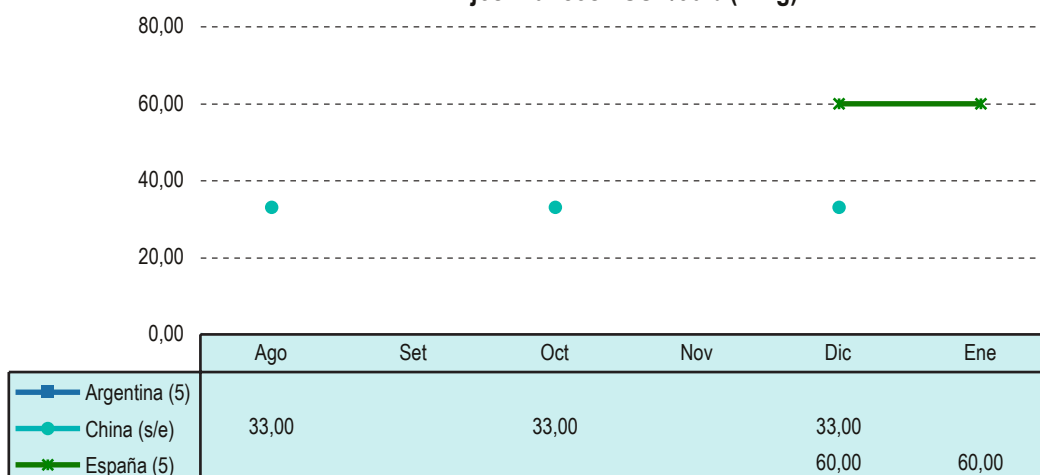


Precio en mercados mayoristas

Origen	Variedad	Calibre	Unidad: US \$ / caja 30 lb (14 kg)	
			11 enero 2019	25 enero 2019
Mercado: Mayorista de Los Ángeles				
California	s/e	col	80,00	80,00
México	Blanco	jbo	45,00	45,00
		col	54,00	54,00
		super col	57,00	57,00
		xjbo	48,00	48,00
España	s/e	col	60,00	60,00
Mercado: Mayorista de New York				
California	Blanco	col	80,00	80,00
		super col	83,00	83,00

col : colosal jbo : jumbo med : medium lge : large s/e : sin especificar
Fuente: USDA-Market News Com., 2019

**Precio más alto en mercado mayorista
Ajos Blancos - USD/30lb (14kg)**





Precio en mercados mayoristas

Origen	Variedad	Calibre	Unidad: US \$ / caja-sacos 1 lb (0,45 kg)	
			11 enero 2019	25 enero 2019

Mercado: Mayorista de Miami

Guatemala	s/e	s/e	4,00/5,00	4,00/5,00
Perú	s/e	s/e	4,00/5,00	4,00/5,00

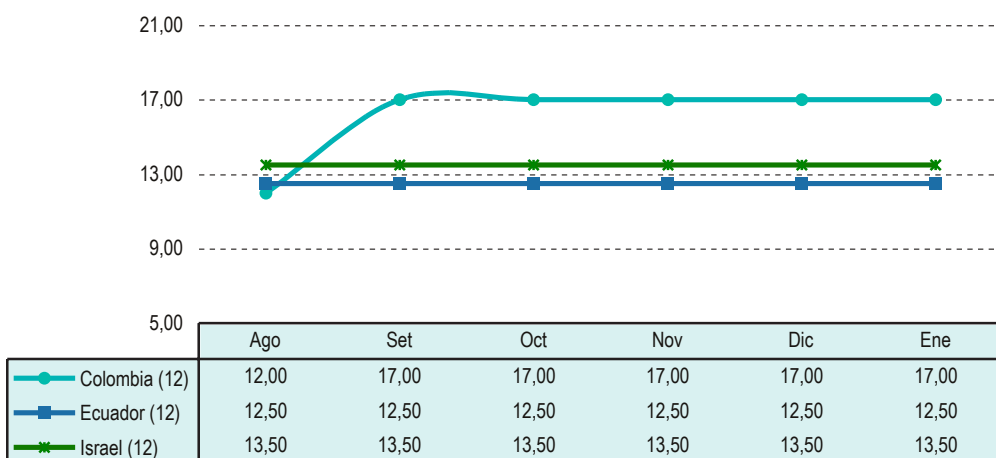
Origen	Variedad	Calibre	Unidad: US \$ / caja-sacos 1 kg	
			11 enero 2019	25 enero 2019

Mercado: Mayorista de New York

Colombia	s/e	12	17,00	17,00
Ecuador	s/e	12	12,50	12,50
Israel	s/e	12	13,50	13,50

s/e : sin especificar
Fuente: USDA-Market News Com., 2019

**Precio más alto en mercado mayorista New York
Orégano - USD/1kg**





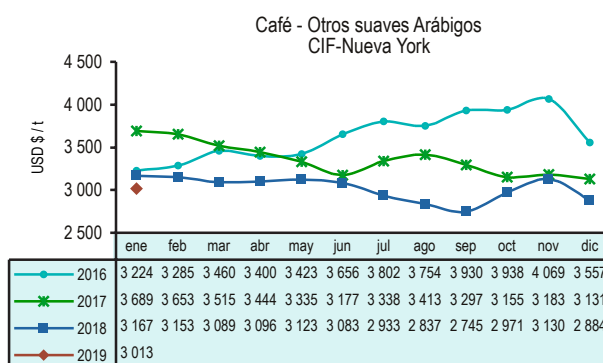
COTIZACIONES INTERNACIONALES de principales commodities agrarios

El primer mes del año 2019, en comparación con el mes anterior, los precios internacionales del café, cacao, arroz, frijol de soya, aceite de soya, azúcar contrato N° 5 y azúcar contrato N° 16, subieron entre otros factores, en respuesta a la firme demanda global y noticias de menores ofertas en algunos importantes países productores de estos commodities. Por otro lado, los precios del algodón, trigo y maíz amarillo, registraron decrementos, ocasionados básicamente por estimaciones de una mayor producción, el panorama incierto del Brexit y la desaceleración de la demanda mundial.

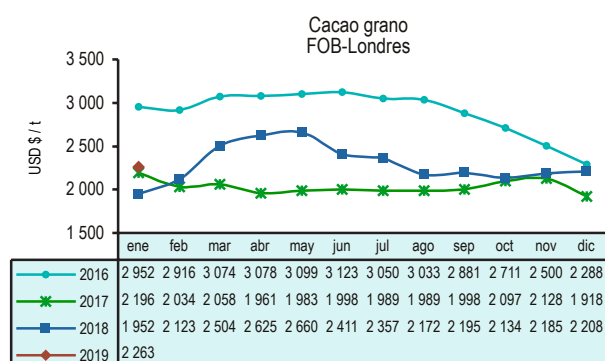


Café

El alza del precio del café en enero de 2019, se explicó por la sostenida demanda a nivel global, la influencia del fortalecimiento del real brasileño frente al dólar estadounidense, compras especulativas, las escasas ventas de los productores en Centroamérica y perspectivas de una menor cosecha para este año procedente de Brasil. Además, el Instituto del Café de Costa Rica informó que se encuentra investigando la posibilidad de la presencia de una nueva raza de roya llamada "Hemileia vastatrix", que estaría rompiendo la tolerancia que mantuvo la variedad de café "Costa Rica 95" durante 34 años.



Fuente: BCRP



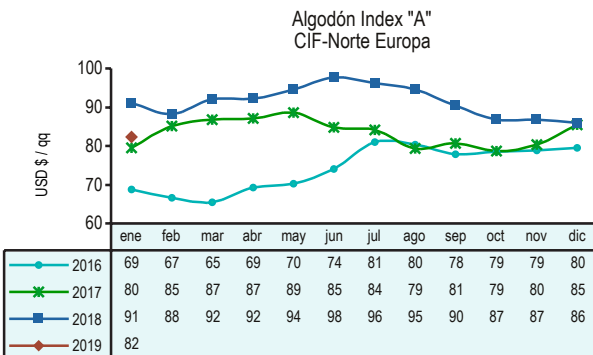
Fuente: ICCO

Cacao



El precio del cacao en enero de 2019 se incrementó 2,5% en comparación al mes anterior y además significó 16% más que el mismo mes del año 2018. Esta alza del precio fue el resultado de la mayor frecuencia de compra por parte de los países importadores, el anuncio de la ICCO con respecto a existencias mundiales 2017-2018 menores a las esperadas por el mercado y la incidencia de noticias de una menor oferta por parte de Nicaragua. Sin embargo, perspectivas de un incremento en la producción de Ecuador, limitó un mayor aumento del precio.

Algodón



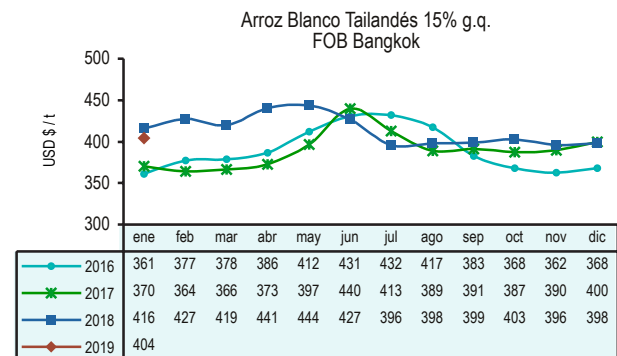
Fuente: ODEPA

En enero, el precio del algodón Index "A" se redujo debido a la contracción de la demanda por parte de los principales países importadores, sin embargo, la incidencia de condiciones climáticas adversas en las zonas productoras de la India, Pakistán y Australia; así como, la disminución de los suministros globales, evitaron un mayor descenso del precio de la fibra. Por su parte, China no ha comprado algodón estadounidense este año, pero si adquirió este commodity en otros mercados, especialmente de la India.



Arroz

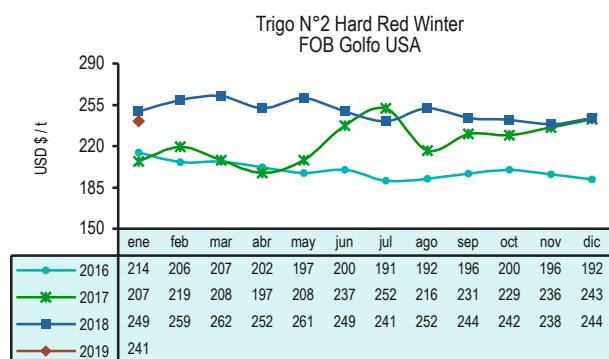
El precio del arroz blanco tailandés (15% granos quebrados) en el mes de enero fue impulsado por la fortaleza del baht frente al dólar estadounidense, los menores volúmenes de exportación de arroz por parte de Tailandia frente a la mayor competencia de India y Vietnam, estimaciones de una menor oferta procedente del MERCOSUR para este año, la firme demanda global y la influencia de condiciones climáticas adversas en las zonas productoras de Estados Unidos y América del Sur.



Fuente: ODEPA




Trigo



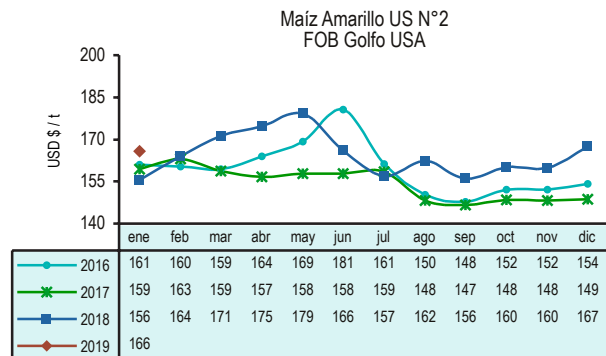
Fuente: ODEPA

El incremento del estimado de la producción mundial de trigo anunciado por el Consejo Internacional de Granos, aunado a la preocupación generada en torno a la guerra comercial entre China y Estados Unidos (las dos más grandes economías del mundo), que podría continuar y terminaría dañando a la economía global; fueron los principales factores bajistas del precio del trigo en el mes de enero, pero, la encuesta efectuada por Farm Futures que indicó una reducción en las siembras de Estados Unidos, evitaron un mayor retroceso del precio del grano.



Maíz

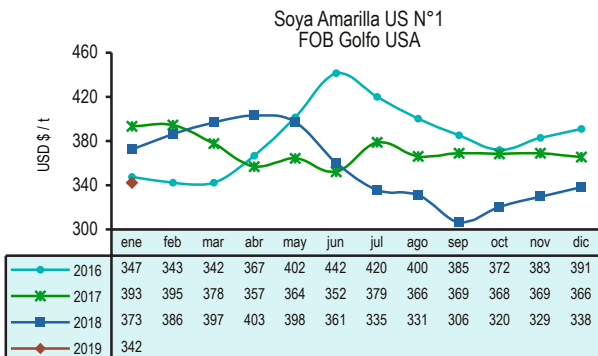
El precio del maíz US. N° 2 en enero descendió como consecuencia del panorama incierto del Brexit, la desaceleración de la demanda mundial, rumores acerca de que el gobierno estadounidense rechazó una oferta de China para llevar adelante negociaciones comerciales preparatorias y condiciones climáticas favorables en Brasil, Paraguay y Argentina. Sin embargo, el descenso del precio fue contenido por perspectivas de inventarios finales en Estados Unidos para el periodo 2019-2020, menores a los del periodo anterior, a pesar de su buena producción.



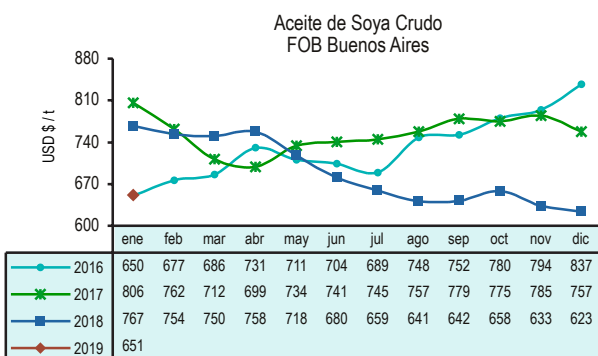
Fuente: FAO



Soya



Fuente: FAO, ODEPA



Fuente: FAO, ODEPA

A pesar de que no se dieron a conocer nuevas noticias sobre las negociaciones entre Estados Unidos y China, los precios del complejo soya (frijol de soya y aceite de soya) en el mes de enero se incrementaron, debido a la influencia de pronósticos de condiciones climáticas adversas para las principales zonas productoras de la oleaginosa en Brasil y Argentina, aunada a la firme demanda por parte de los países importadores entre los que destacan China, Egipto y México. A su vez, incidió en el alza de los precios, el anuncio de IEG Vantage, con respecto a que Estados Unidos este año sembraría 86.204 millones de acres de soya, que significarían 2.941 millones menos en comparación al año anterior.

Como dato adicional, el 2018 China compró 16.64 millones de toneladas de frijol de soya de Estados Unidos, lo cual significó una reducción de 49% en relación al 2017; y en lo que va del año no compró nada y las compras que anunció las podría cancelar de mantenerse la guerra comercial.

Con respecto al mes anterior, en enero del 2019; los precios del frijol de soya y del aceite de soya aumentaron 1,2% y 4,4%, respectivamente. Y en referencia al mes de enero del año 2018, los precios del frijol de soya y del aceite de soya bajaron 8,2% y 15,1%, respectivamente.

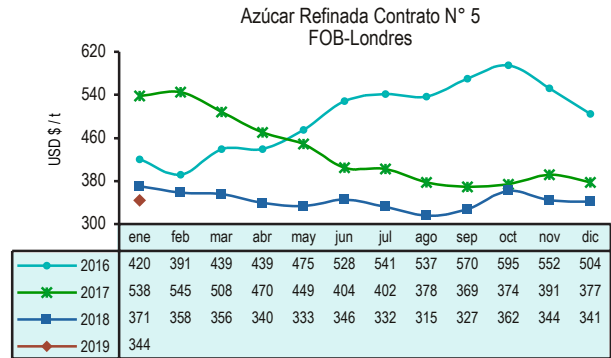


Azúcar

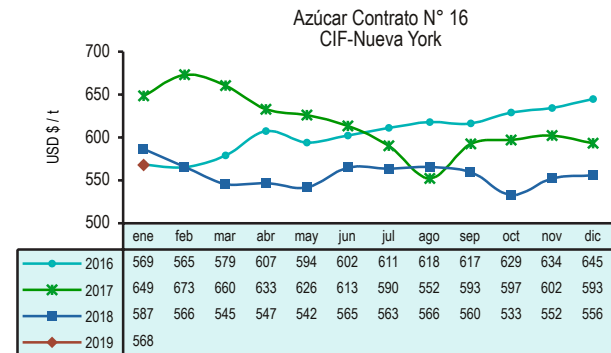
Tanto el azúcar contrato N° 5 como el azúcar contrato N° 16, registraron aumentos en sus precios en el mes de enero, situación atribuible a perspectivas de una menor oferta para este año procedente de Brasil, debido a que los precios no son lo suficientemente atractivos para los ingenios, además de que la producción para la cosecha actual y la próxima, podría registrar una tendencia bajista en respuesta al clima adverso en algunas importantes zonas productoras. Asimismo, Brasil ha estado utilizando gran parte de su cosecha de caña para producir etanol.

Otros factores alcistas de los precios del endulzante fueron: la debilidad del dólar frente a otras monedas a nivel internacional, la incidencia del alza del precio del petróleo, el clima cálido y seco que podía reducir los rendimientos de la caña en la India y estimaciones de una menor oferta procedente de Tailandia.

En comparación al mes anterior, en enero del 2019, los precios del azúcar contrato N° 5 (blanca) y del azúcar contrato N° 16 (rubia) subieron 1,0% y 2,1%, respectivamente. Y en referencia a los valores alcanzados en enero del 2018, los precios del azúcar contrato N° 5 (blanca) y del azúcar contrato N° 16 (rubia) bajaron 7,1% y 3,2%, respectivamente.



Fuente: BCRP, ODEPA



Fuente: BCRP, ODEPA



PERÚ

Ministerio
de Agricultura y Riego

Dirección General de Seguimiento y
Evaluación de Políticas
DGESEP

Dirección de Estadística Agraria
DEA



Jr. Yauyos 258
Cercado de Lima. Lima 1- PERÚ



209 -8800 (anexo 4403)



siea@minagri.gob.pe



www.minagri.gob.pe
siea.minagri.gob.pe

