

# Precios en MERCADOS INTERNACIONALES de Productos Agrarios

Julio 2019



PERÚ

Ministerio  
de Agricultura y Riego

**“Precios en MERCADOS INTERNACIONALES  
de Productos Agrarios”**

**REPÚBLICA DEL PERÚ**

**Martín Vizcarra Cornejo**

Presidente Constitucional del Perú

**MINISTERIO DE AGRICULTURA Y RIEGO**

**Fabiola Muñoz Doderó**

Ministra

**VICEMINISTERIO DE POLÍTICAS AGRARIAS**

**María Elena Rojas Junes**

Viceministra

**Dirección General de Seguimiento y Evaluación de Políticas**

**Alfredo León Aguilar**

Director General

**Dirección de Estadística Agraria**

**César Santisteban Pérez**

Director

---

**Autores:**

Jackelin Mendieta

Raúl Cervera

**Coordinador:**

Juan Santa María

**Diseño y diagramación digital:**

Elva Castro Ballvé


Lima, Agosto 2019



## PRECIOS

### de principales productos en mercados mayoristas de Estados Unidos, Canadá y Europa

Esta publicación, brinda información de precios en mercados mayoristas de Estados Unidos, Canadá y Europa, para los principales productos de exportación agraria peruana, la cual servirá de orientación para realizar el seguimiento y evaluación de las tendencias del mercado, y apoyar la toma de decisiones de compra, en concordancia con las estacionalidades de productos y precios, entre otros factores.



#### Precio en mercados mayoristas

Origen	Variedad	Calibre	Unidad: US \$ / caja 18 lb (8 kg)	
			12 julio 2019	26 julio 2019
<b>Mercado Mayorista de Los Angeles</b>				
<b>California</b>	Flame Seedless	jbo	...	22,00/24,00
		lge	...	16,00/20,00
		lge-xlge	24,00	...
	Sugraone	jbo	22,00/28,00	24,00
lge		...	18,00/22,00	
<b>México</b>	Black Seedless	lge-xlge	16,00/18,00	12,00
	Flame Seedless	lge	12,00	12,00
	Perlette	lge-xlge	18,00/20,00	...
	Red Globe	jbo	20,00	16,00/18,00
	Red Seedless	lge	12,00	...
	Sugraone	lge	10,00	10,00
<b>Mercado Mayorista de New York</b>				
<b>California</b>	Flame Seedless	lge	...	25,00/28,00
		xlge	18,00	...
	Sugraone	lge	12,00/28,00	26,00/28,00
		xlge	18,00/20,00	...
White Seedless Type	xlge	24,00/28,00	26,00/28,00	
<b>Chile</b>	Red Globe	xlge	...	22,00/24,00
<b>México</b>	Black Beauty Seedless	lge	26,00	...
	Flame Seedless	lge	10,00	...
		xlge	12,00/14,00	...

sigue...

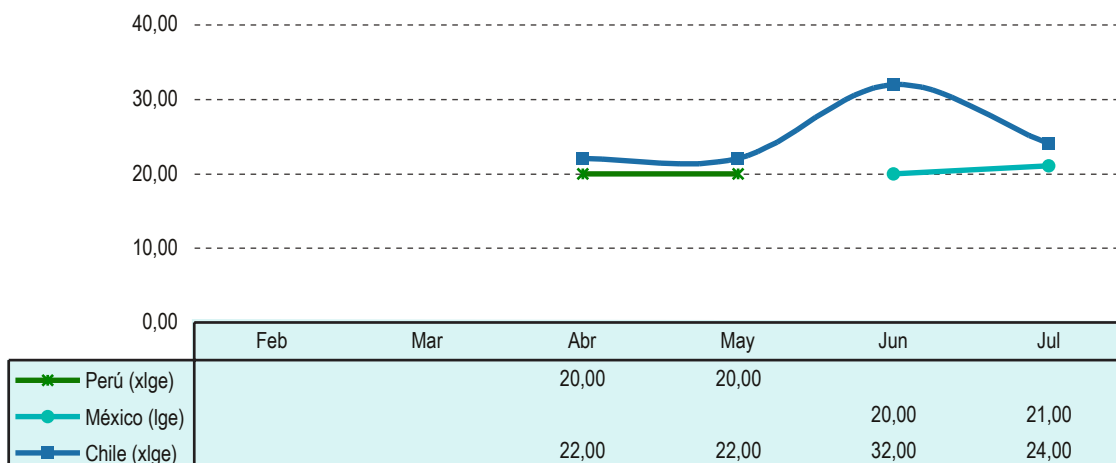


**Uva**  
(continúa)

Origen	Variedad	Calibre	Unidad: US \$ / caja 18 lb (8 kg)	
			12 julio 2019	26 julio 2019
	Red Globe	xlge	20,00/21,00	18,00/21,00
	Red Seedless	xlge	15,00	15,00
	Sugraone	lge	8,00/10,00	...
		xlge	12,00/14,00	...
	Summer Royal	xlge	15,00	...
	Sweet Celebration	lge	16,00/18,00	16,00/18,00
	White Seedless Type	lge	10,00/12,00	...
		xlge	15,00/16,00	...

jbo: jumbo      sml: small      med: medium      lge: large      xlge: extra large      s/e: sin especificar  
Fuente: USDA-Market News Com., 2019

**Precio más alto en mercado mayorista New York  
Uva Red Globe - USD/18lb (8kg)**





**Precio en mercados mayoristas**

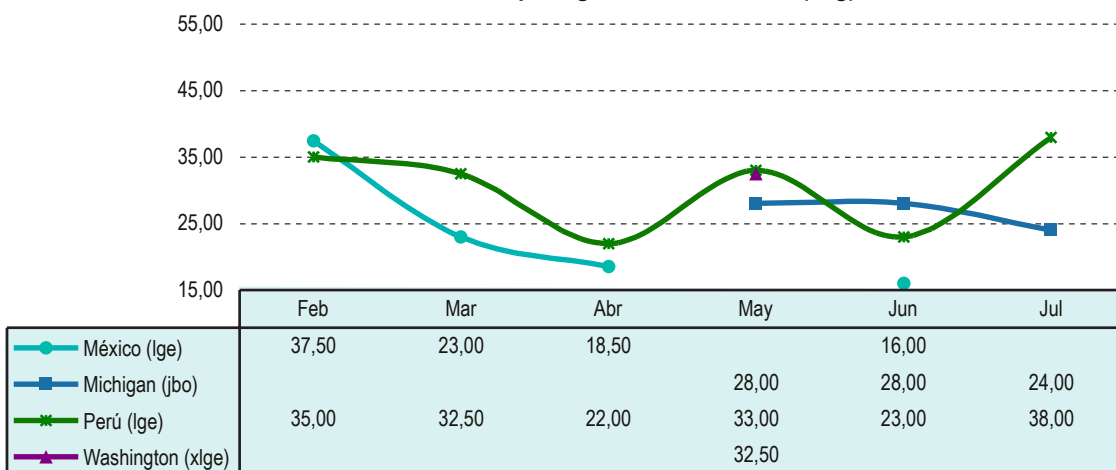
Origen	Variedad	Calibre	Unidad: US \$ / caja 11 libras (5 kg)	
			12 julio 2019	26 julio 2019
<b>Mercado Mayorista de Chicago</b>				
California	Verde	lge	20,00	...
Michigan	Verde	std	22,00/24,00	...
		lge	22,00/24,00	...
Perú	Blanco	lge	27,00/30,00	25,00/27,00
		lge	37,50	37,50
	Verde	sml	...	20,00
		std	...	30,00/32,50
		lge	...	33,00/38,00
xlge	...	36,00/38,50		
<b>Mercado Mayorista de Miami</b>				
Perú	Blanco	std	26,00/36,00	24,00/28,00
		std	18,50/28,50	24,00/32,00
	Verde	jbo	30,00/34,00	33,00/38,00
		lge	20,50/29,50	27,00/31,00
		xlge	...	36,00/38,00
<b>Mercado Mayorista de New York</b>				
México	Verde	jbo	30,00/32,00	48,00
		sml	18,00	...
		std	20,00/26,00	34,00/35,00
		lge	22,00/30,00	34,00/38,00
		xlge	26,00	...
Michigan	Verde	std	22,00	...
		lge	24,00	...
Perú	Blanco	lge	24,00/36,00	24,00/28,00
		lge	24,00	...
	Verde	jbo	30,00	48,00/50,00
		sml	18,00	18,00/20,00
		std	22,00	32,00/42,00
		lge	24,00	34,00/48,00
xlge	...	36,00/38,00		

std : estándar      jbo : jumbo      med : medium      lge : large      xlge : extra large      s/e : sin especificar  
Fuente: USDA-Market News Com., 2019



**Espárrago**  
(continúa)

**Precio más alto en mercado mayorista Chicago  
Espárrago Verde - USD/11lb (5kg)**



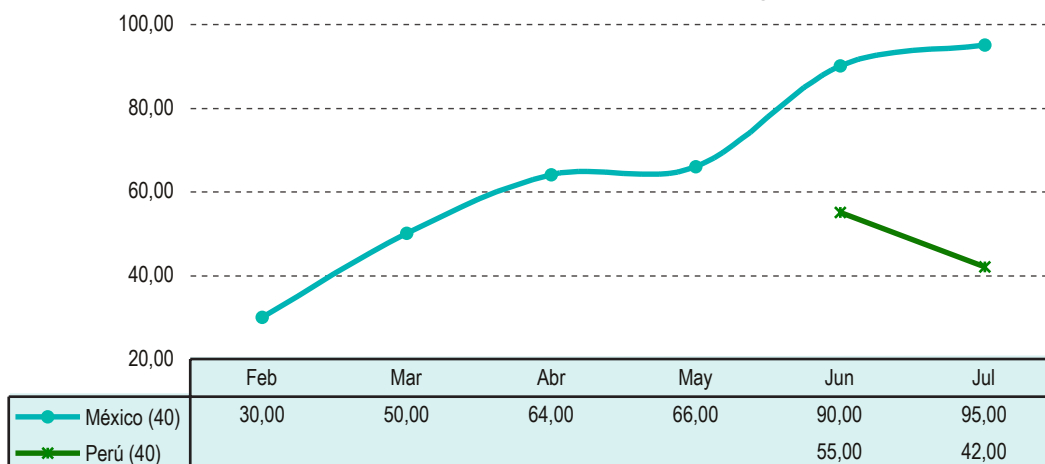


**Precio en mercados mayoristas**

Origen	Variedad	Calibre	Unidad: US \$ / caja 20 lb (2 lyr) (9 kg)	
			12 julio 2019	26 julio 2019
<b>Mercado Mayorista de New York</b>				
California	Hass	40	84,00/85,00	70,00/74,00
		48	85,00/88,00	...
Rep. Dominicana	Hass	60	...	32,00
Florida	Various Greenskin Varieties	14	18,00	24,00
		16	18,00	23,00/26,00
		18	18,00/22,00	...
		20	18,00/22,00	23,00/26,00
		24	22,00	24,00
México	Hass	36	72,00/95,00	75,00/82,00
		40	75,00/95,00	68,00/80,00
		48	73,00/90,00	65,00/76,00
		60	...	55,00/60,00
Perú	Hass	32	42,00	...
		36	42,00	30,00/35,00
		40	42,00	...
		48	42,00	35,00/40,00
<b>Mercado Mayorista de Los Angeles</b>				
California	Hass	36	...	65,00/68,00
		40	83,00/85,00	...
		48	76,00/85,00	67,00/70,00
		60	76,00/85,00	65,00/68,00
Rep. Dominicana	Hass	60	...	52,00
		70	...	45,00
México	Hass	36	79,00/82,00	73,00/78,00
		48	77,00/80,00	65,00/75,00
		60	77,00/80,00	55,00/62,00
Perú	Hass	32	53,00/55,00	...

Fuente: USDA-Market News Com., 2019

**Precio más alto en mercado mayorista New York  
Palta Hass - USD/20lb (9kg)**







**Precio en mercados mayoristas**

Origen	Variedad	Calibre	Unidad: US \$ / caja sacos 5 lb (2 kg)	
			12 julio 2019	26 julio 2019

**Mercado Mayorista de Los Ángeles**

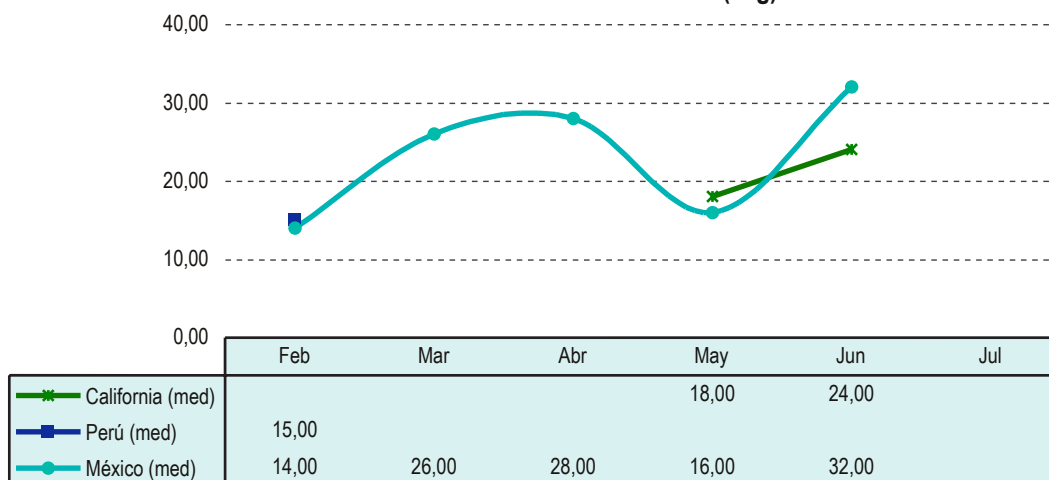
<b>Canadá</b> 5lb	s/e	med-lge	13,00/16,00	10,00/13,00
<b>Oregón</b> 5 lb	s/e	med-lge	16,00/18,50	10,00/13,00

**Mercado Mayorista de Miami**

<b>Canadá</b> 11 lb	s/e	med-lge	...	20,00/25,00
<b>New Jersey</b> 11 lb	s/e	lge	25,00/26,50	24,00/28,50
<b>North Carolina</b> 11 lb	s/e	lge	18,00/20,00	...

std : estándar      jbo : jumbo      med : medium      lge : large      xlge : extra large      s/e : sin especificar  
Fuente: USDA-Market News Com., 2019

**Precio más alto en mercado mayorista Los Ángeles  
Arándano - USD/5lb (2kg)**







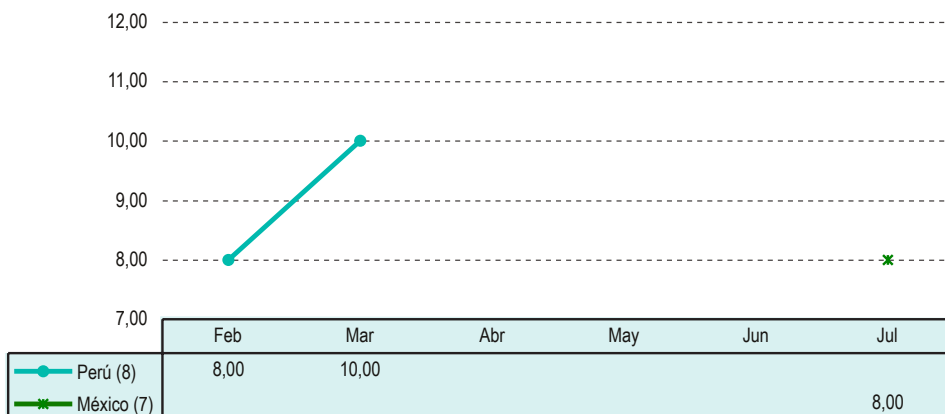
**Precio en mercados mayoristas**

Origen	Variedad	Calibre	Unidad: US \$ / caja 4-4,5 kg (1 lyr)	
			12 julio 2019	26 julio 2019
<b>Mercado Mayorista de Miami</b>				
<b>Haiti</b>	Francis	8	10,00/12,00	10,00/12,00
		9	10,00/12,00	10,00/14,00
		10	10,00/12,00	10,00/12,00
		12	10,00/12,00	10,00/12,00
<b>México</b>	Kent	6	...	4,50/7,00
		7	7,00/8,00	4,50/7,00
		9	...	4,50/7,00
		10	...	4,50/7,00
	Tommy Atkins	6	5,00/7,00	...
		7	5,00/7,00	...
<b>Mercado Mayorista de New York</b>				
<b>México</b>	Ataulfo	12	9,00/12,00	...
		14	9,00/12,00	...
		16	8,00/11,00	...
		18	10,00	...
	Kent	6	6,00	5,50/6,00
		7	5,00/6,00	5,50/6,00
		8	5,00/6,00	5,50/6,00
		9	5,00/6,00	5,50/6,00
		10	...	5,00/6,00
		12	...	5,00
	Tommy Atkins	6	5,00/6,50	5,50/6,00
		7	5,00/6,50	5,50/6,00
		8	5,00/6,00	5,50/6,00
		9	5,00/6,00	5,00/6,00
		10	4,00/5,00	5,00
		12	4,00/5,00	5,00

Fuente: USDA-Market News Com., 2019



Precio más alto en mercado mayorista Miami  
Mango Kent - USD/4-4,5kg





**Precio en mercados mayoristas**

Origen	Variedad	Calibre	Unidad: US \$ / caja 40 lb (18 kg)	
			12 julio 2019	26 julio 2019

**Mercado Mayorista de Chicago**

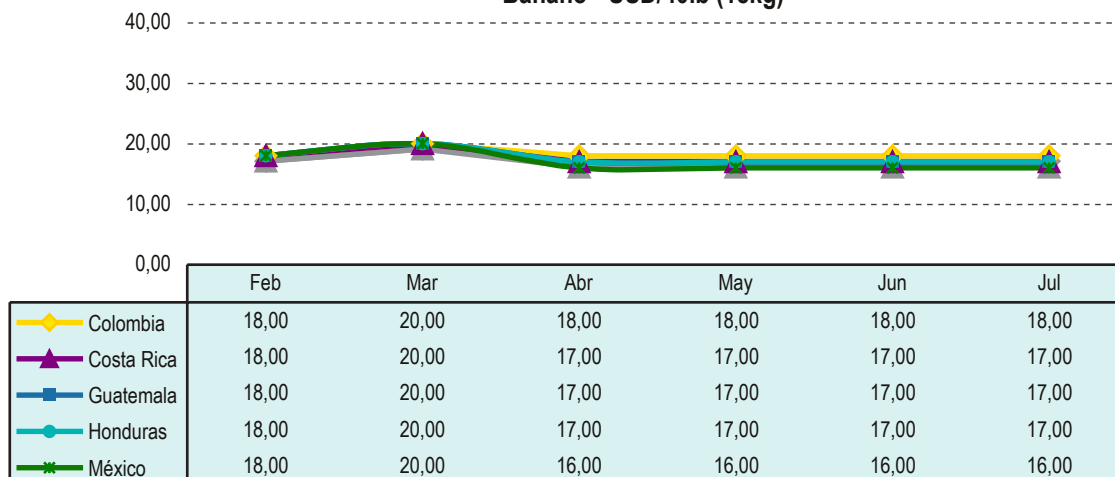
Colombia	s/e	s/e	16,00/18,00	16,00/18,00
Costa Rica	s/e	s/e	16,00/17,00	16,00/17,00
Guatemala	s/e	s/e	16,00/17,00	16,00/17,00
Honduras	s/e	s/e	16,00/17,00	16,00/17,00
México	s/e	s/e	16,00	16,00

**Mercado Mayorista de Miami**

Colombia	Yellow	s/e	14,00/16,00	14,00/16,00
Costa Rica	Green	s/e	12,00/14,00	11,00/14,00
Ecuador	Yellow	s/e	15,00/17,00	14,00/17,00
Guatemala	Green	s/e	12,00/14,00	11,00/14,00
	Yellow	s/e	15,00/18,00	14,00/18,00
Honduras	Yellow	s/e	14,00/17,00	13,00/17,00

s/e: sin especificar  
Fuente: USDA-Market News Com., 2019

**Precio más alto en mercado mayorista Chicago  
Banano - USD/40lb (18kg)**





**Precio en mercados mayoristas**

Origen	Variedad	Calibre	Unidad: US \$ / caja 23 lb (10 kg)	
			12 julio 2019	26 julio 2019

**Mercado Mayorista de Los Angeles**

California Green	Globe Thorned	12	24,00	20,00
		18	28,00	20,00
		24	28,00	20,00
	Globe Thornless Green	med-lse	24,00	24,00
		lge-lse	24,00	24,00

**Mercado Mayorista de Miami**

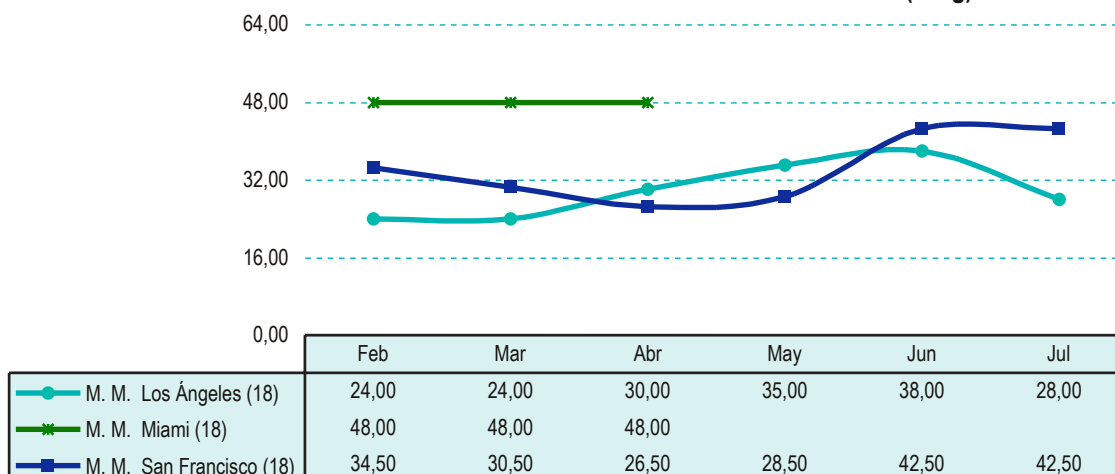
California	Globe Thorned	12	34,00/36,00	34,00/36,00
	Green	15	46,00/48,00	46,00/48,00

**Mercado Mayorista de San Francisco**

California	Globe Thorned Green	18	40,50/42,50	40,50/42,50
		24	40,50/42,50	40,50/42,50
		30	40,50/42,50	40,50/42,50
		36	39,50/40,50	35,00
	Globe Thornless Green	sml-lse	65,00	65,00

sml: small      med: medium      lge: large      lse: suelto  
Fuente: USDA-Market News Com., 2019

**Precio más alto de origen en California  
Alcachofa Globe Thorned Green - USD/23lb (10kg)**





**Precio en mercados mayoristas**

Origen	Variedad	Calibre	Unidad: US \$ / caja-sacos 25 lb (11 kg) Unidad: US \$ / caja-sacos 50 lb (23 kg)	
			12 julio 2019	26 julio 2019
<b>Mercado: Mayorista de Miami</b>				
<b>California</b> 25 lb	Red Globe Type	jbo	17,00/18,00	17,00/18,00
<b>México</b> 25 lb	Red Globe Type	jbo	...	17,00/19,00
<b>Nevada</b> 25 lb	Red Globe Type	jbo	20,00/21,00	20,00/21,00
<b>New México</b> 25 lb	Red Globe Type	jbo	16,00/18,00	16,00/18,00
<b>Texas</b> 25 lb	Red globe Type	jbo	16,00/18,00	16,00/18,00
<b>California</b>	Yellow Grano	jbo	26,00/30,00	26,00/30,00
<b>Chile</b> 50 lb	Yellow Hybrid	jbo	26,00/28,00	...
<b>Idaho-Oregon</b> 50 lb	Yellow Spanish Hybrid	jbo col	26,00/30,00 30,00/32,00	26,00/30,00 30,00/32,00
<b>México</b> 50 lb	Blanco	jbo	28,00/38,00	36,00/38,00
<b>New México</b> 50 lb	Yellow Grano	jbo	26,00/30,00	26,00/30,00
<b>Texas</b> 50 lb	Yellow Grano	jbo	26,00/30,00	26,00/30,00
<b>Mercado: Mayorista de New York</b>				
<b>California</b> 25 lb	Red Flat Type	jbo	17,00	15,00/17,00
<b>Egypt</b> 25 lb	Red Globe Type	jbo	...	14,00
<b>Idaho</b> 25 lb	White Boilers	s/e	20,00/24,00	20,00
<b>México</b> 25 lb	Red Globe Type	jbo med-lge	17,00/18,00 16,00	17,00/18,00 16,00
<b>New México</b> 25 lb	Red Globe Type	jbo	18,00	16,00
<b>New York</b> 25 lb	White Boilers	s/e	22,00	...
<b>Oregon</b> 25 lb	Red Globe Type	jbo	...	14,00
<b>Arizona</b> 50 lb	Yellow Grano	jbo	28,00	...

sigue...

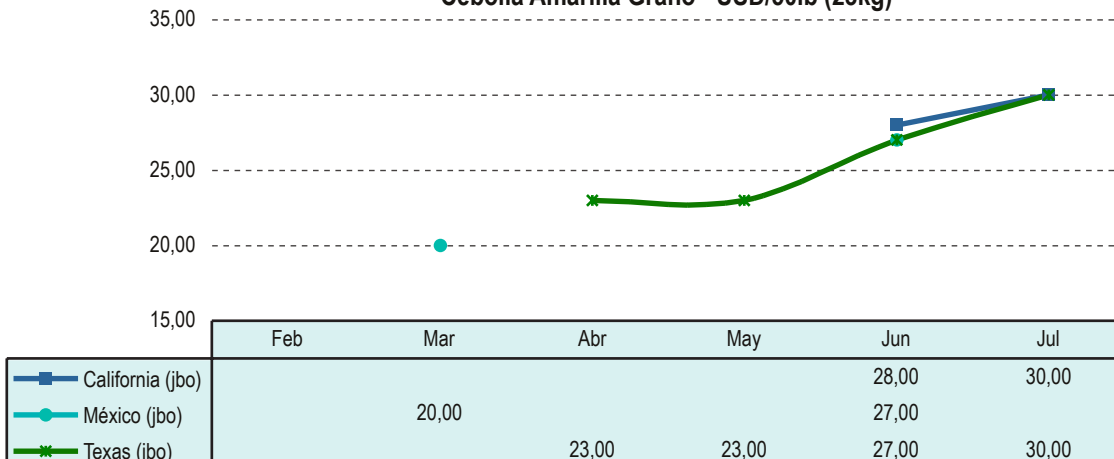
Ministerio de Agricultura y Riego



Origen	Variedad	Calibre	Unidad: US \$ / caja-sacos 25 lb (11 kg) Unidad: US \$ / caja-sacos 50 lb (23 kg)	
			12 julio 2019	26 julio 2019
<b>California</b> 50 lb	Blanco	jbo	33,00/38,00	...
	Yellow Grano	jbo	26,00/30,00	28,00/30,00
		col	28,00/30,00	28,00/30,00
		lge	...	26,00
	med-lge	24,00/25,00	...	
<b>Canadá</b> 50 lb	Yellow Globe Type	lge	20,00	...
		med-lge	20,00/21,00	28,00
<b>Georgia</b> 50 lb	Yellow Grano	lge	...	28,00/30,00
<b>Idaho</b> 50 lb	Blanco	jbo	...	28,00/30,00
<b>Idaho-Oregon</b> 50 lb	Yellow Spanish Hybrid	jbo	26,00/28,00	...
		Col	28,00/29,00	29,00/31,00
<b>México</b> 50 lb	Blanco	xjbo	28,00/36,00	...
	Yellow Grano	jbo	...	29,00
		col	29,00	30,00
		xjbo	20,00/26,00	26,00/28,00
<b>New México</b> 50 lb	Blanco	xjbo	...	35,00
	Yellow Grano	jbo	...	30,00/31,00
		col	26,00/32,00	...
lge		...	28,00	
<b>Oregon</b> 50 lb	Yellow Hybrid	jbo	...	28,00/30,00
<b>Texas</b> 50 lb	Yellow Grano	jbo	29,00	...
<b>Washington</b> 50 lb	Yellow Hybrid	xjbo	28,00/30,00	...

col : colosal      jbo : jumbo      med : medium      lge : large      s/e : sin especificar  
Fuente: USDA-Market News Com., 2019

**Precio más alto en mercado mayorista Miami  
Cebolla Amarilla Grano - USD/50lb (23kg)**



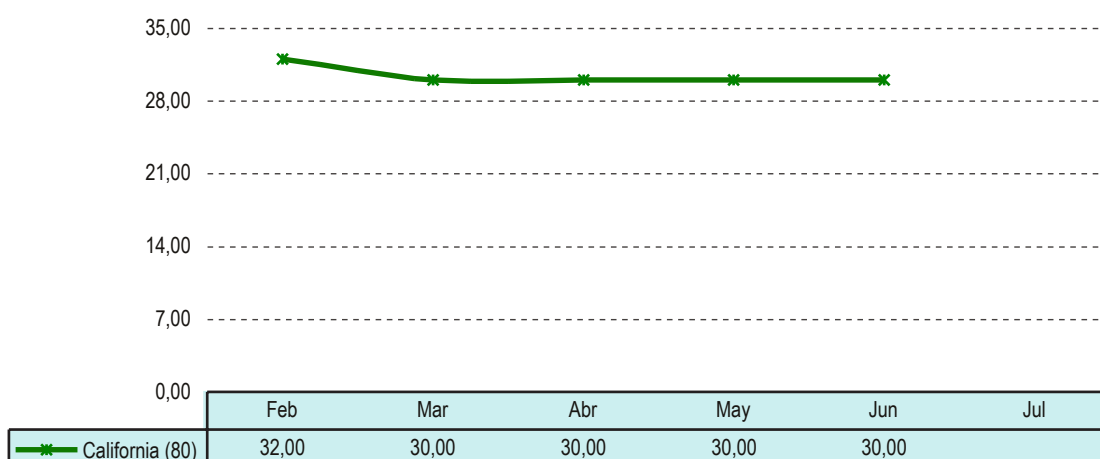


**Precio en mercados mayoristas**

Origen	Variedad	Calibre	Unidad: US \$ / caja 43 lb (19,5 kg)	
			12 julio 2019	26 julio 2019
<b>Mercado: Mayorista de Los Angeles</b>				
Perú	Nova	45	23,00/29,00	21,00/23,00
<b>Mercado: Mayorista de New York</b>				
Perú	Minneola	36	...	26,00/28,00
<b>Mercado: Mayorista de Philadelphia</b>				
Perú	Minneola	36	22,00	...

Fuente: USDA-Market News Com., 2019

**Precio más alto en mercado mayorista Los Ángeles  
Tangelo Minneola - USD/43lb (20kg)**





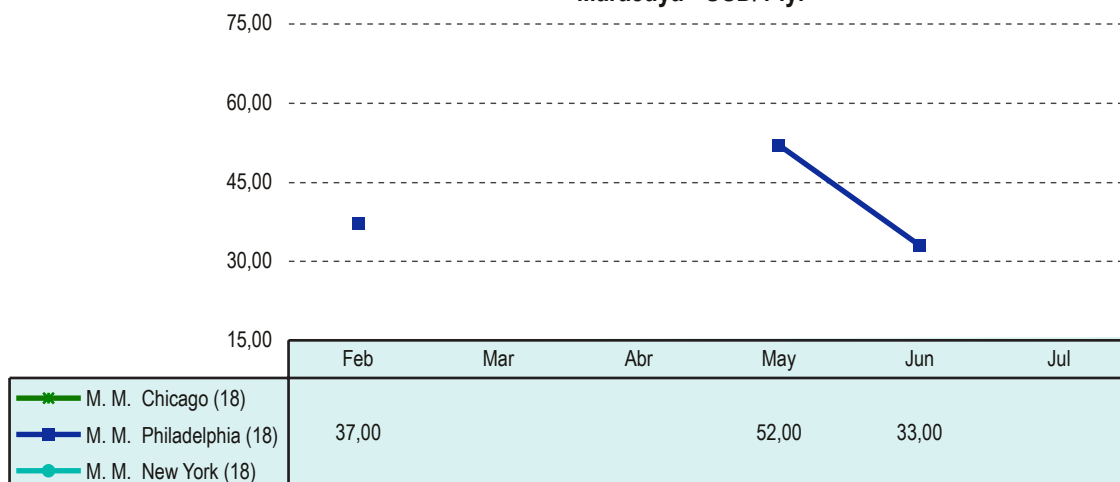


**Precio en mercados mayoristas**

Origen	Variedad	Calibre	Unidad: US \$ / caja (11yr)	
			12 julio 2019	26 julio 2019
<b>Mercado: Mayorista de Chicago</b>				
Florida	s/e	25	30,00	...
		36	28,00	...
	Morado	20	...	27,00/32,00
		25	32,00/34,00	33,00
		30	...	33,00
<b>Mercado: Mayorista de New York</b>				
Nueva Zelanda	s/e	20	26,00	...
		22	26,00	...
		24	26,00	...
		28	26,00	...
		30	26,00	...
		32	26,00	...
		36	26,00	...
<b>Mercado: Mayorista de Philadelphia</b>				
Florida	s/e	20	38,00	...
		24	34,00	...
		25	38,00	...
		27	34,00	...
		28	...	45,00

s/e : sin especificar  
Fuente: USDA-Market News Com., 2019

**Precio más alto de origen en Florida  
Maracuyá - USD/11yr**





**Precio en mercados mayoristas**

Origen	Variedad	Calibre	Unidad: US \$ / caja-sacos 38 lb (17 kg)	
			12 julio 2019	26 julio 2019

**Mercado: Mayorista de Miami**

<b>Argentina</b>	s/e	165	...	37,00/39,00
<b>California</b>	s/e	95	36,00/44,00	42,00/44,00
		115	34,00/36,00	34,00/36,00
		140	34,00/42,00	40,00/42,00
		165	32,00/40,00	38,00/40,00
<b>Chile</b>	s/e	95	...	23,00/24,00
		115	...	23,00/24,00
<b>México</b>	s/e	140	36,00/38,00	36,00/38,00
		165	36,00/38,00	36,00/38,00
		200	...	36,00/38,00
<b>Uruguay</b>	s/e	140	36,00/38,00	36,00/38,00
		165	36,00/38,00	36,00/38,00

Origen	Variedad	Calibre	Unidad: US \$ / caja-sacos 33 lb (15 kg)	
			12 julio 2019	26 julio 2019

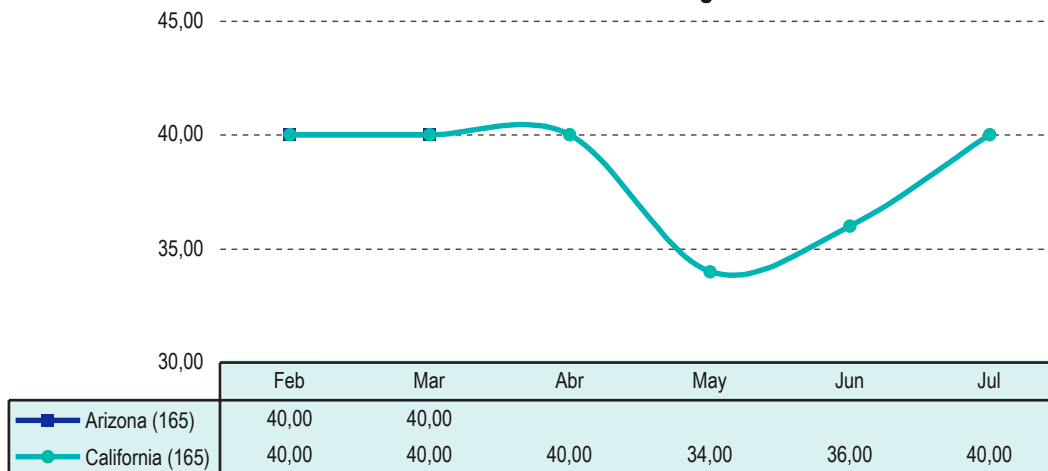
**Mercado: Mayorista de de Rotterdam**

<b>Argentina</b>	s/e	63	20.85	...
		75	17.47/20.85	...
		80	19.16	...
		88	16.90/21.41	...
		100	17.47/21.97	...
		113	18.59/21.97	...
<b>Sudáfrica</b>	s/e	63	13.80/20.28	...
		75	14.65/20.85	...
		88	13.52/21.41	...
		100	15.78/21.97	...
		113	13.52/21.97	...
		125	15.78/21.41	...
		138	13.52/21.97	...
<b>España</b>	s/e	60	10.14/11.27	...
		70	11.27/13.52	...
		80	10.71/15.78	...
		90	11.27/16.90	...
		100	11.27/18.59	...
		120	13.52/17.47	...
		140	11.27/14,09	...
		180	8.45	...

sigue...



Precio más alto en mercado mayorista Miami  
Limón - USD/17kg





Origen	Variedad	Calibre	Unidad: US \$ / caja 30 lb (14 kg)	
			12 julio 2019	26 julio 2019

**Mercado: Mayorista de Los Ángeles**

California	s/e	jbo	45,00	...
		col	63,00	...
		super jbo	60,00	...
		super col	66,00	80,00

México	s/e	jbo	...	36,00
		super jbo	...	39,00
		super col	...	45,00

España	Blanco	super col	66,00	...
--------	--------	-----------	-------	-----

**Mercado: Mayorista de New York**

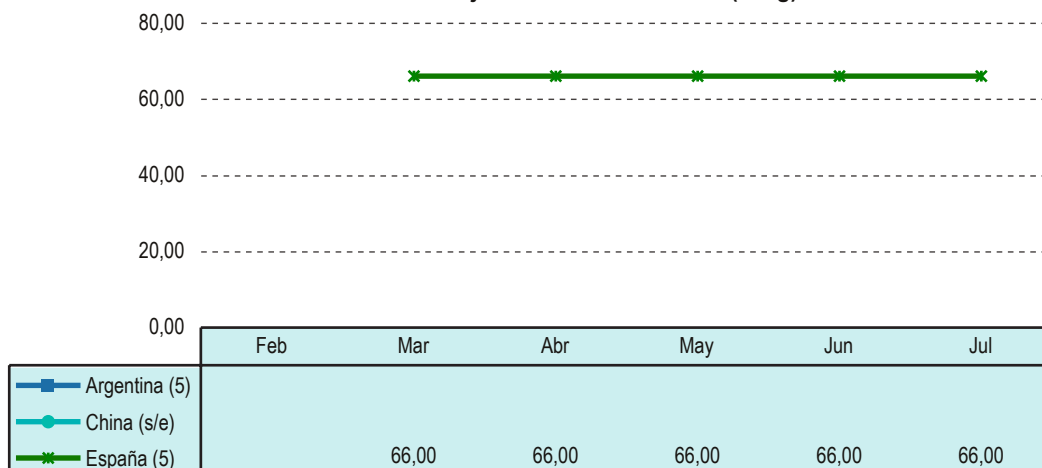
Argentina	Blanco	7	60,00	...
-----------	--------	---	-------	-----

California	Blanco	col	78,00/82,00	78,00/80,00
		super col	82,00/88,00	82,00/86,00

México	blanco	col	60,00	60,00
		7	34,00	...
		10	...	70,00
		11	68,00	65,00/68,00

col : colosal      jbo : jumbo      med : medium      lge : large      s/e : sin especificar  
Fuente: USDA-Market News Com., 2019

**Precio más alto en mercado mayorista  
Ajos Blancos - USD/30lb (14kg)**





**Precio en mercados mayoristas**

Origen	Variedad	Calibre	Unidad: US \$ / caja-sacos 1 lb (0,45 kg)	
			12 julio 2019	26 julio 2019

**Mercado: Mayorista de Miami**

Guatemala	s/e	s/e	4,00/5,00	4,00/5,00
Perú	s/e	s/e	4,00/5,00	4,00/5,00

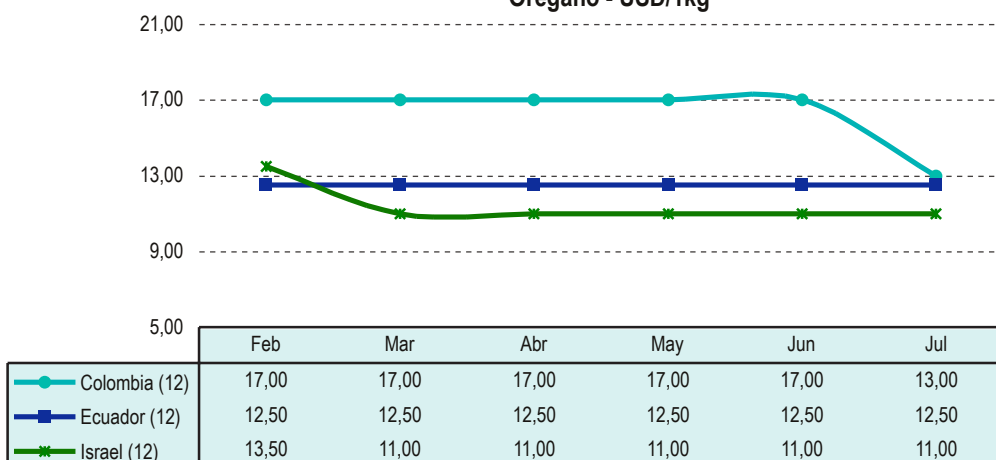
Origen	Variedad	Calibre	Unidad: US \$ / caja-sacos 1 kg	
			12 julio 2019	26 julio 2019

**Mercado: Mayorista de New York**

Colombia	s/e	12	17,00	12,00/13,00
Ecuador	s/e	12	12,50	12,50
Israel	s/e	12	11,00	11,00

s/e : sin especificar  
Fuente: USDA-Market News Com., 2019

**Precio más alto en mercado mayorista New York  
Orégano - USD/1kg**





## COTIZACIONES INTERNACIONALES de principales commodities agrarios

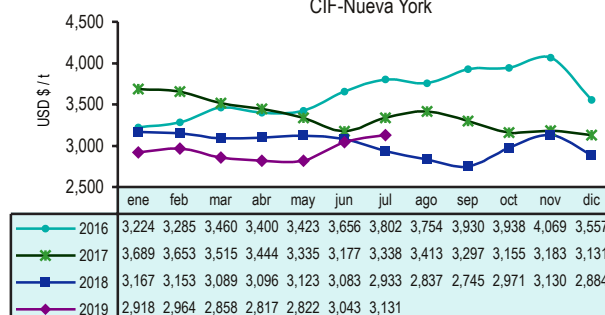
En el mes de julio de 2019, en comparación con el mes anterior, los precios internacionales del café, cacao y arroz se incrementaron debido a la firme demanda global y condiciones climáticas desfavorables suscitadas en importantes zonas productoras de estos commodities. Por otro lado, los precios del trigo, maíz amarillo, frijol de soya, aceite de soya, azúcar contrato N° 5 y del azúcar contrato N° 16, registraron decrementos que acontecieron en respuesta a la menor frecuencia de compra por parte de los países importadores, el mayor número de ventas especulativas realizadas por los fondos de inversión y ante la incertidumbre por los resultados que tendría la próxima reunión, entre funcionarios de Estados Unidos y China.



### Café

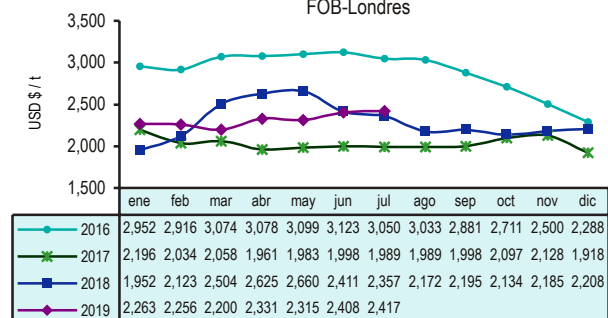
El precio del café en julio de 2019 aumentó principalmente a causa de la firme demanda global y heladas que golpearon varias áreas agrícolas en Brasil, aunadas a la entrada de dicho país en su año de menor producción por su ciclo bienal, al respecto, según sondeo de Reuters, se prevé un déficit de aproximadamente 2.5 millones de sacos de 60 kilogramos para el periodo 2019-2020, según la mediana de los pronósticos, luego de un superávit en el periodo 2018-2019; asimismo, se espera que para el 2020-2021, el año alto de producción, esta alcanzaría 61.5 millones de sacos, lo que resultaría en un superávit global de 1.5 millones de sacos.

Café - Otros suaves Arábigos  
CIF-Nueva York



Fuente: BCRP

Cacao grano  
FOB-Londres



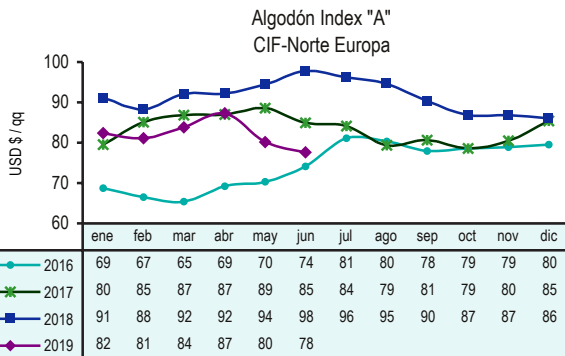
Fuente: ICCO

### Cacao



El alza del precio del cacao en el mes de julio se originó por previsiones de un decrecimiento de la producción en importantes países de África y Asia; además del considerable incremento de demanda de chocolate Premium, principalmente por parte de Estados Unidos, la Unión Europea y Japón. Asimismo, el mercado está a la espera de la próxima reunión de productores de cacao de América Latina, en donde se debatirá si se podría exigir un precio mínimo según propuesta de Perú, un mes después de que sus pares en África anunciaron un precio base para sus granos.

## Algodón



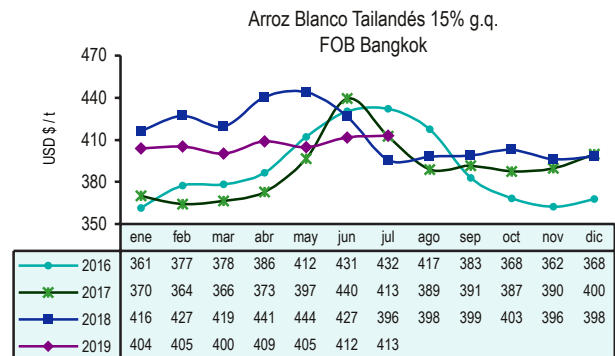
Fuente: ODEPA

El precio del algodón Index "A" descendió 3,1%, situación atribuible, entre otros factores, a ventas especulativas y la menor demanda por parte de los países importadores. Los precios han sufrido durante el último año básicamente por la falta de compra de China, que es el mayor consumidor de fibra natural, mientras que Estados Unidos es uno de los mayores exportadores del mundo. En el mes de junio, el mercado además se mantuvo a la espera de los resultados de las conversaciones comerciales entre Estados Unidos y China, que se reunieron en el G20.



## Arroz

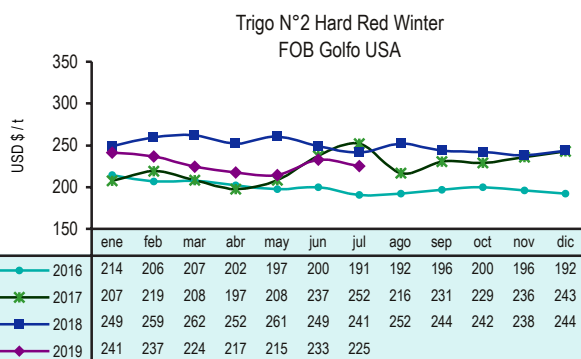
En julio, el precio del arroz blanco tailandés (15% granos quebrados) registró un incremento por el orden de 0,2%, situación atribuible a la constante demanda por parte de la Unión Europea, condiciones climáticas adversas en algunas zonas productoras de Estados Unidos y la influencia del alza del precio del petróleo. En referencia al Perú, La Asociación de Exportadores (ADEX) proyectó que las exportaciones de arroz aumentarían el 2019, debido a que en mayo se eliminó el impuesto a las ventas sobre las exportaciones de arroz (IVAP), que era de 4%.



Fuente: ODEPA




## Trigo



Fuente: ODEPA

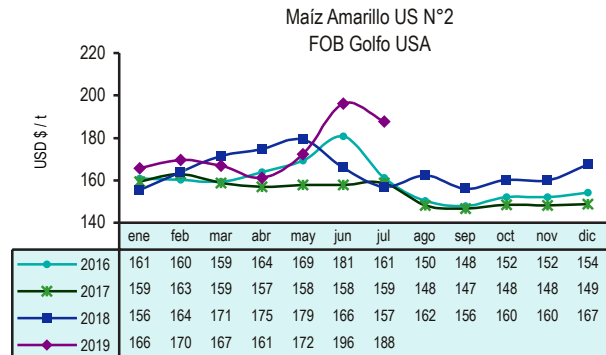
El precio del trigo disminuyó en julio como consecuencia de la existencia de altos inventarios mundiales, estimaciones de buenos rendimientos para la producción estadounidense, condiciones climáticas favorables (lluvias) en el norte de las Grandes Planicies y en Canadá, el rápido avance de la trilla en Europa con resultados satisfactorios y la incidencia de la disminución del precio del maíz. Pero, el recorte en las perspectivas de producción de Rusia, evitó una mayor contracción del precio del cereal.





## Maíz

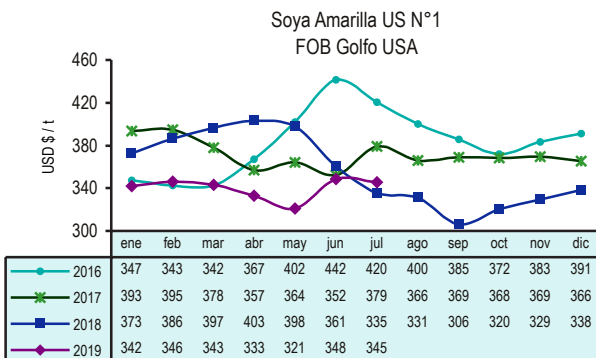
La baja del precio del maíz US. No 2 en el mes de julio aconteció en medio de noticias de una gran cosecha procedente de Argentina y Brasil; así como, por la incidencia de la menor demanda para la producción de etanol en Norteamérica y la débil demanda por parte de los principales países importadores. Sin embargo, el descenso del precio fue frenado por el interés de las compañías chinas, por el grano estadounidense. Es importante mencionar además que el mercado en general, se encuentra expectante por la próxima reunión que tendrían funcionarios de alto rango de Estados Unidos y China.



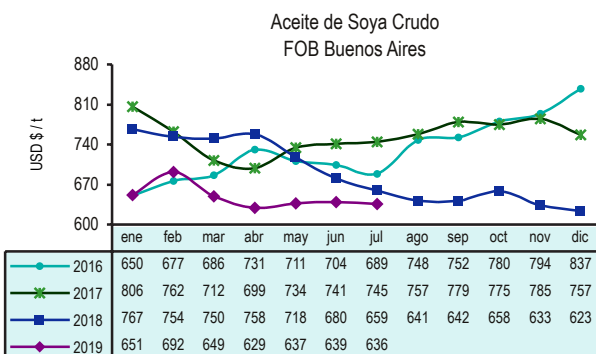
Fuente: FAO



## Soya



Fuente: FAO, ODEPA



Fuente: FAO, ODEPA

Los precios del complejo soya (frijol de soya y aceite de soya) en el mes de julio, descendieron por la contracción de la demanda por parte de los principales países importadores, la expectativa por rumores de posibles compras sin confirmar por parte de China que se presume estarían exoneradas de aranceles y el considerable volumen de inventario de Estados Unidos, que mantiene con cierta cautela al mercado.

En el plano de las acciones de los gobiernos de Estados Unidos y China, se han generado expectativas sobre las compras que pudiera realizar China, en función a actos positivos como que el presidente Trump ofreció dar licencias temporales a compañías de tecnología estadounidenses para que puedan vender servicios a Huawei; y China, por su parte, está pidiendo a su gobierno le otorgue excepciones arancelarias para que puedan comprar productos agrícolas de Estados Unidos.

Con respecto al mes anterior, en julio del 2019; los precios del frijol de soya y del aceite de soya bajaron 0,8% y 0,5%, respectivamente. Y en referencia al mes de julio del año 2018, el precio del frijol de soya subió 3,0% y el del aceite de soya disminuyó 3,6%.

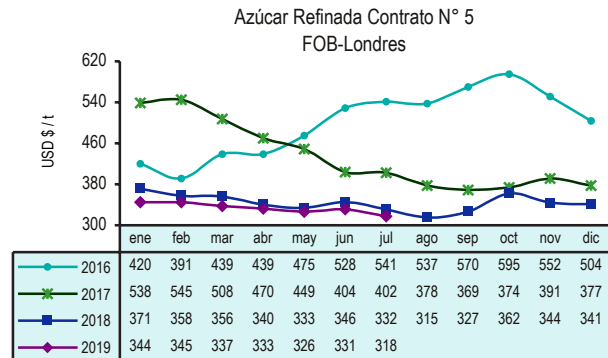


## Azúcar

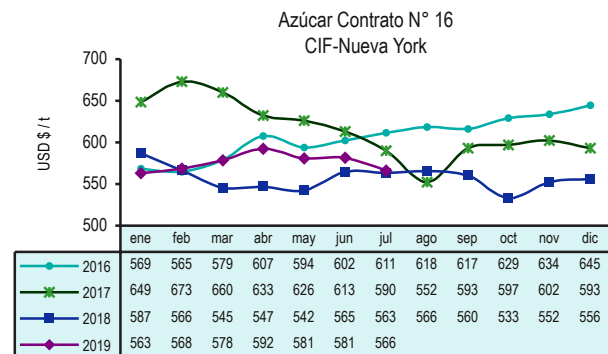
A pesar de que se espera una menor producción procedente de Brasil, según lo anunciado por la industria azucarera brasileña Única; debido a 400,000 hectáreas de campos de caña que se vieron afectadas por heladas a principios del mes, que podrían afectar los rendimientos; en julio, los precios del azúcar contrato N° 5 y del azúcar contrato N° 16 decrecieron, este escenario se plasmó, en función a las preocupaciones generadas en torno a suministros globales abundantes y una demanda potencialmente débil por parte de Asia, especialmente después de que expiró una gran entrega de azúcar blanca desde Tailandia, con contrato para agosto.

A su vez, fueron factores bajistas tanto perspectivas de una considerable oferta procedente de la India (importante productor y el mayor consumidor mundial); así como, por el mayor número de ventas especulativas realizadas por los fondos de inversión.

En comparación al mes anterior, en julio del 2019, los precios del azúcar contrato N° 5 (blanca) y del del azúcar contrato N° 16 (rubia) bajaron 4,1% y 2,7%. Y en referencia a los valores alcanzados en julio del 2018, el precio del azúcar contrato N° 5 (blanca) bajó 4,2%, mientras que el precio del azúcar contrato N° 16 (rubia) subió 0,5%.



Fuente: BCRP, ODEPA



Fuente: BCRP, ODEPA



PERÚ

Ministerio  
de Agricultura y Riego

Dirección General de Seguimiento y  
Evaluación de Políticas  
DGESEP

Dirección de Estadística Agraria  
DEA



Jr. Yauyos 258  
Cercado de Lima. Lima 1- PERÚ



209 -8800 (anexo 4403)



siea@minagri.gob.pe



[www.minagri.gob.pe](http://www.minagri.gob.pe)  
[siea.minagri.gob.pe](http://siea.minagri.gob.pe)

