

Precios en MERCADOS INTERNACIONALES de Productos Agrarios

Marzo 2019



PERÚ

Ministerio
de Agricultura y Riego

**“Precios en MERCADOS INTERNACIONALES
de Productos Agrarios”**

REPÚBLICA DEL PERÚ

Martín Vizcarra

Presidente Constitucional del Perú

MINISTERIO DE AGRICULTURA Y RIEGO

Fabiola Muñoz

Ministra

VICEMINISTERIO DE POLÍTICAS AGRARIAS

William Arteaga

Viceministro

Dirección General de Seguimiento y Evaluación de Políticas

Alfredo León

Director General

Dirección de Estadística Agraria

Santos de los Reyes Maza

Director

Autores:

Jackelin Mendieta

Raúl Cervera

Coordinador:

Juan Santa María

Diseño y diagramación digital:

Elva Castro Ballvé

Lima, Abril 2019



PRECIOS de principales productos en mercados mayoristas de Estados Unidos, Canadá y Europa

Esta publicación, brinda información de precios en mercados mayoristas de Estados Unidos, Canadá y Europa, para los principales productos de exportación agraria peruana, la cual servirá de orientación para realizar el seguimiento y evaluación de las tendencias del mercado, y apoyar la toma de decisiones de compra, en concordancia con las estacionalidades de productos y precios, entre otros factores.



Precio en mercados mayoristas

| Origen | Variedad | Calibre | Unidad: US \$ / caja 18 lb (8 kg) | |
|---|-------------------|-------------|-----------------------------------|---------------|
| | | | 8 marzo 2019 | 29 marzo 2019 |
| Mercado Mayorista de Los Angeles | | | | |
| Chile | Black Seedless | xlge | 26,00/28,00 | 26,00/30,00 |
| | Red Seedless | jbo | 28,00/31,00 | 25,00/28,00 |
| | | lge | 23,00/32,00 | 22,00/26,00 |
| | | xlge | 26,00/32,00 | ... |
| | Thompson Seedless | jbo | ... | 36,00 |
| White Seedless Type | lge | 21,00/24,00 | 28,00/31,00 | |
| Perú | Red Globe | jbo | 25,00 | 20,00/24,00 |
| | White Seedless | jbo | 30,00/32,00 | 30,00/32,00 |
| Mercado Mayorista de New York | | | | |
| Chile | Autumn Royal | lge | ... | 26,00 |
| | | xlge | ... | 26,00/28,00 |
| | Black Seedless | jbo | 28,00/32,00 | ... |
| | | xlge | 24,00/28,00 | 24,00 |
| | Flame Seedless | xlge | 28,00/32,00 | ... |
| | Muscat | med | 30,00 | ... |
| | | lge | ... | 42,00 |
| | Muscat Seedless | xlge | ... | 40,00 |
| | Red Seedless | jbo | ... | 28,00 |
| | | lge | 18,00/28,00 | 24,00 |
| | | xlge | 24,00/32,00 | 26,00/28,00 |
| | Sugraone | jbo | 30,00 | ... |
| | | lge | 22,00/24,00 | ... |
| | | xlge | 25,00/30,00 | 34,00 |

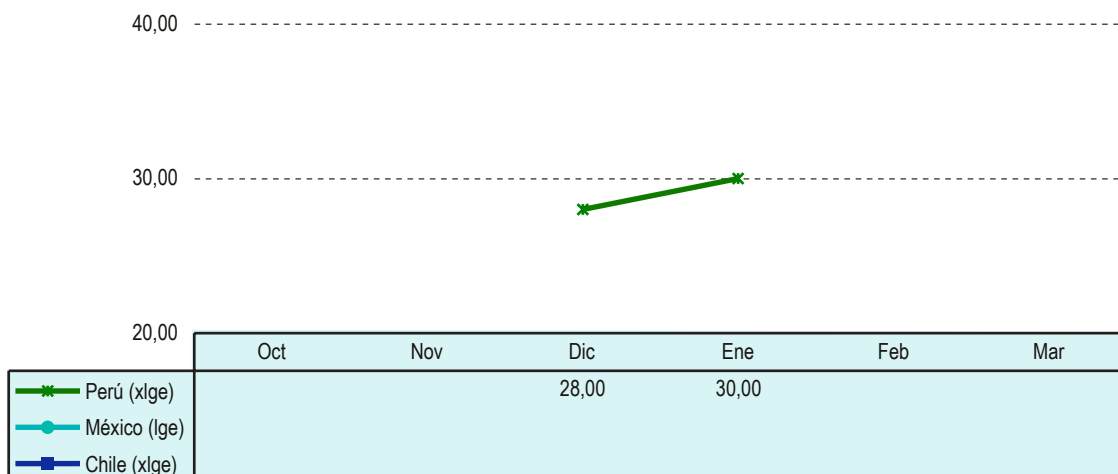
sigue...



| Origen | Variedad | Calibre | Unidad: US \$ / caja 18 lb (8 kg) | |
|---------------------|---------------------|-------------|-----------------------------------|---------------|
| | | | 8 marzo 2019 | 29 marzo 2019 |
| Perú | Sweet Celebration | jbo | ... | 27,00/30,00 |
| | Thompson Seedless | jbo | 35,00/40,00 | 30,00/32,00 |
| | | sml | 12,00/20,00 | ... |
| | | med | 13,00/15,00 | ... |
| | | lge | 24,00/25,00 | 28,00 |
| | | med-lge | 30,00/32,00 | ... |
| | | xlge | 30,00/35,00 | 26,00/30,00 |
| | White Seedless Type | xlge | ... | 35,00/36,00 |
| | Crimson Seedless | lge | 22,00/24,00 | ... |
| | | xlge | 26,00/30,00 | 24,00/27,00 |
| | Flame Seedless | lge | 26,00 | ... |
| | Red Globe | jbo | 20,00/22,00 | 20,00/24,00 |
| | | xlge | 18,00/20,00 | 16,00/20,00 |
| | Red Seedless | jbo | 28,00/35,00 | 26,00/28,00 |
| | | lge | ... | 24,00 |
| xlge | | ... | 26,00/28,00 | |
| Sweet Celebration | jbo | 30,00/34,00 | 28,00/30,00 | |
| | xlge | ... | 24,00/26,00 | |
| White Seedless Type | jbo | 34,00/36,00 | ... | |
| | xlge | 34,00/38,00 | 32,00/34,00 | |

jbo: jumbo sml: small med: medium lge: large xlge: extra large s/e: sin especificar
Fuente: USDA-Market News Com., 2019

**Precio más alto en mercado mayorista New York
Uva Red Globe - USD/18lb (8kg)**





Precio en mercados mayoristas

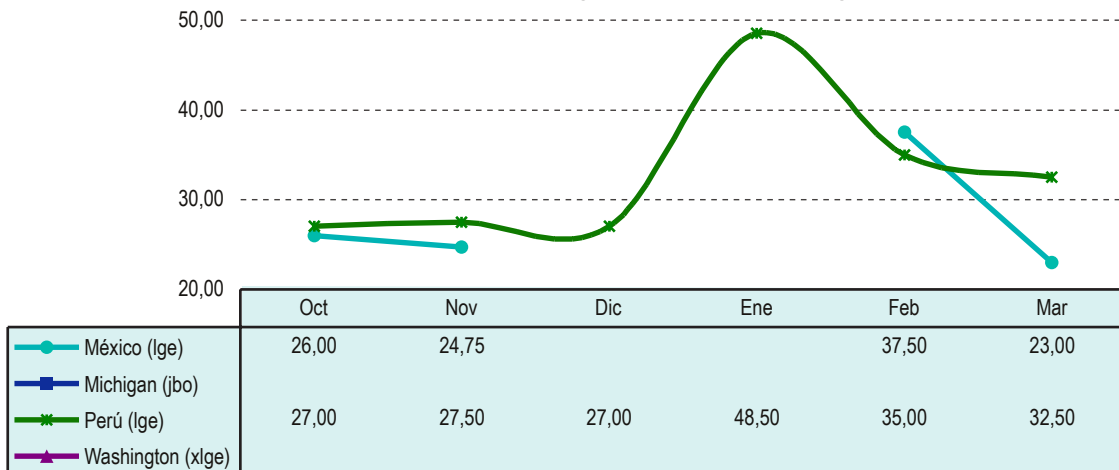
| Origen | Variedad | Calibre | Unidad: US \$ / caja 11 libras (5 kg) | |
|--------------------------------------|----------|---------|---------------------------------------|---------------|
| | | | 8 marzo 2019 | 29 marzo 2019 |
| Mercado Mayorista de Chicago | | | | |
| México | Verde | jbo | 22,50 | 24,50 |
| | | sml | 16,50/18,00 | 15,00 |
| | | std | 20,50/23,00 | 19,00/21,00 |
| | | lge | 20,50/23,00 | 19,00/22,00 |
| | | xlge | ... | 19,00/21,00 |
| Perú | Blanco | std | 26,50/29,50 | 28,00/28,50 |
| | | lge | 31,00/32,50 | 29,00/30,50 |
| | Verde | jbo | 38,50 | 32,50 |
| | | std | 25,00 | 22,00 |
| | | lge | 25,00 | 23,00 |
| Mercado Mayorista de Miami | | | | |
| México | Verde | jbo | 28,00/33,00 | 25,00/30,00 |
| | | std | 22,00/26,00 | 20,00/22,00 |
| | | lge | 23,00/27,00 | 20,00/23,00 |
| Perú | Blanco | std | 28,00/32,00 | 28,00/32,00 |
| Mercado Mayorista de New York | | | | |
| México | Verde | jbo | 25,00/28,00 | 18,00/22,00 |
| | | sml | 12,00/15,00 | ... |
| | | std | 19,00/22,00 | 14,00/15,00 |
| | | med | 20,00 | ... |
| | | lge | 20,00/22,00 | 16,00/18,00 |
| Perú | Blanco | lge | 20,00/30,00 | 24,00 |

std : estándar jbo : jumbo med : medium lge : large xlge : extra large s/e : sin especificar
Fuente: USDA-Market News Com., 2019



Espárrago
(continúa)

Precio más alto en mercado mayorista Chicago
Espárrago Verde - USD/11lb (5kg)



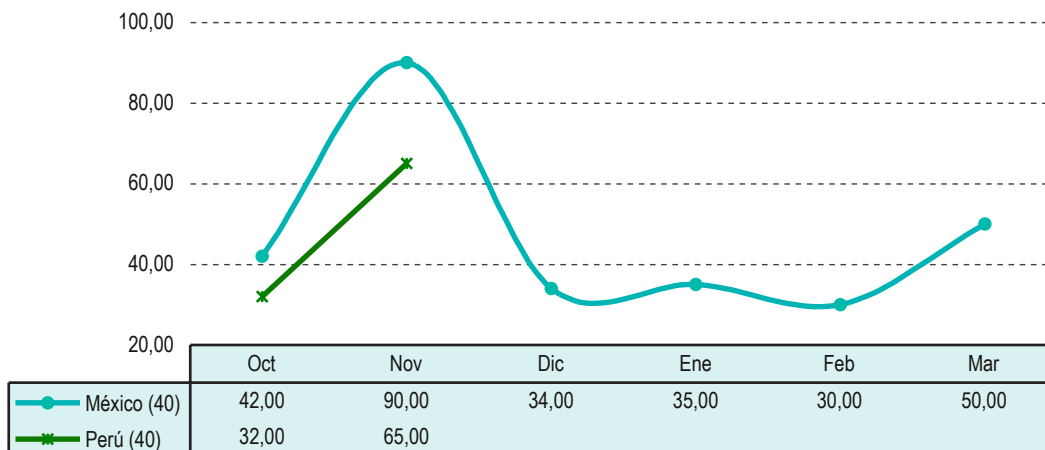


Precio en mercados mayoristas

| Origen | Variedad | Calibre | Unidad: US \$ / caja 20 lb (2 lyr) (9 kg) | |
|---|-----------------------------|---------|---|---------------|
| | | | 8 marzo 2019 | 29 marzo 2019 |
| Mercado Mayorista de New York | | | | |
| Rep. Dominicana | Various Greenskin varieties | 16 | 30,00 | 34,00/35,00 |
| | | 18 | 30,00/33,00 | 34,00 |
| | | 20 | 32,00/33,00 | 34,00 |
| | | 24 | 30,00/33,00 | 32,00/36,00 |
| | | 26 | 25,00/26,00 | ... |
| México | Hass | 32 | 28,00/32,00 | 32,00/50,00 |
| | | 36 | 28,00/32,00 | 36,00/50,00 |
| | | 40 | 28,00/32,00 | 36,00/50,00 |
| | | 48 | 28,00/32,00 | 36,00/50,00 |
| | | 60 | 24,00 | 35,00 |
| | | 70 | 16,00 | 32,00 |
| Mercado Mayorista de Los Angeles | | | | |
| California | Hass | 48 | 42,00 | ... |
| México | Hass | 32 | 28,00/34,00 | 34,00/50,00 |
| | | 36 | 28,00/34,00 | 34,00/50,00 |
| | | 40 | 32,00 | 39,00/50,00 |
| | | 48 | 28,00/32,00 | 34,00/50,00 |
| | | 60 | 28,00/32,00 | 32,00/46,00 |

Fuente: USDA-Market News Com., 2019

**Precio más alto en mercado mayorista New York
Palta Hass - USD/20lb (9kg)**





Precio en mercados mayoristas

| Origen | Variedad | Calibre | Unidad: US \$ / caja sacos 5 lb (2 kg) | |
|--------|----------|---------|--|---------------|
| | | | 8 marzo 2019 | 29 marzo 2019 |

Mercado Mayorista de Los Ángeles

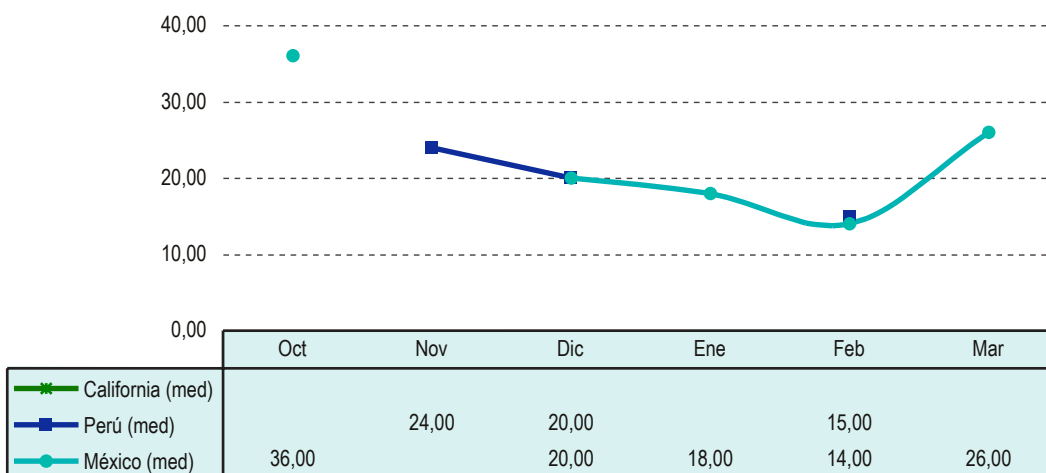
| | | | | |
|----------------------|-----|---------|-------------|-------------|
| Chile 5lb | s/e | med-lge | 13,00/16,00 | ... |
| México 5lb | s/e | med-lge | 12,00/14,00 | 22,00/26,00 |

Mercado Mayorista de Miami

| | | | | |
|----------------------|-----|---------|-------------|-------------|
| Chile 5 lb | s/e | med-lge | 16,00/18,00 | 16,00/22,00 |
|----------------------|-----|---------|-------------|-------------|

std : estándar jbo : jumbo med : medium lge : large xlge : extra large s/e : sin especificar
Fuente: USDA-Market News Com., 2019

**Precio más alto en mercado mayorista Los Ángeles
Arándano - USD/5lb (2kg)**





Precio en mercados mayoristas

| Origen | Variedad | Calibre | Unidad: US \$ / caja 4-4,5 kg (1 lyr) | |
|--------|----------|---------|---------------------------------------|---------------|
| | | | 8 marzo 2019 | 29 marzo 2019 |

Mercado Mayorista de Miami

| | | | | |
|------------------------|--------------|----|------------|-------------|
| Costa Rica | Tommy Atkins | 6 | 10,00 | 9,00/10,00 |
| | | 7 | 10,00 | 9,00/10,00 |
| Rep. Dominicana | s/e | 12 | ... | 12,00/13,00 |
| Guatemala | Tommy Atkins | 8 | ... | 9,00/10,00 |
| | | 9 | ... | 9,00/10,00 |
| Haity | Francis | 8 | ... | 13,00/15,00 |
| | | 9 | ... | 13,00/15,00 |
| | | 12 | ... | 13,00/15,00 |
| México | Ataulfo | 13 | ... | 13,00/14,00 |
| | | 14 | ... | 12,00/13,00 |
| Perú | Kent | 7 | 9,00/10,00 | ... |
| | | 8 | 9,00/10,00 | ... |

| Origen | Variedad | Calibre | Unidad: US \$ / caja 4 kg (1 lyr) | |
|--------|----------|---------|-----------------------------------|---------------|
| | | | 8 marzo 2019 | 29 marzo 2019 |

Mercado Mayorista de New York

| | | | | | |
|------------------|--------------|--------------|-------------|-------------|-------------|
| Brasil | Tommy Atkins | 7 | 10,50/12,00 | ... | |
| | | 8 | 9,50/12,00 | ... | |
| | | 9 | 9,50/12,00 | ... | |
| Guatemala | Tommy Atkins | 8 | ... | 9,00/11,00 | |
| | | 9 | ... | 9,00/11,00 | |
| México | Ataulfo | 12 | 8,00/12,00 | 9,00/10,00 | |
| | | 14 | 9,00/12,00 | 8,00/10,00 | |
| | | 16 | 9,00/11,00 | 8,00/10,00 | |
| | | 18 | 9,00 | 7,00/9,00 | |
| | | 20 | 10,00 | ... | |
| | Haden | 9 | ... | 10,00/11,00 | |
| | | 10 | ... | 9,00/12,00 | |
| | | Tommy Atkins | 6 | 10,00/11,00 | ... |
| | | | 7 | 10,00/11,00 | 10,00/11,50 |
| | | | 8 | 10,00 | 10,00/12,00 |
| 9 | 10,00 | | 10,00/12,00 | | |
| 10 | 10,00 | 9,00/12,00 | | | |
| 12 | ... | 9,00/12,00 | | | |
| 14 | ... | 9,00/10,00 | | | |

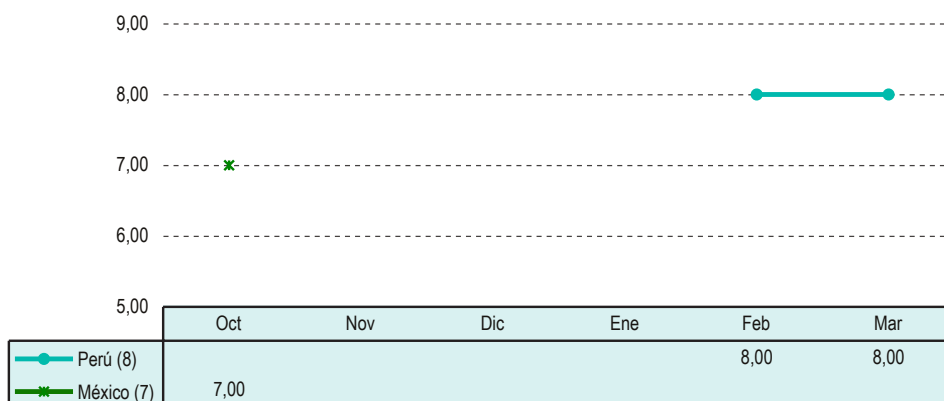
sigue...



| Origen | Variedad | Calibre | Unidad: US \$ / caja 4 kg (1lir) | |
|--------|----------|---------|----------------------------------|---------------|
| | | | 8 marzo 2019 | 29 marzo 2019 |
| Perú | Kent | 6 | 9,00/11,00 | ... |
| | | 7 | 8,00/12,00 | 11,00/12,00 |
| | | 8 | 8,00/12,00 | 10,00/12,00 |
| | | 9 | 9,50/12,00 | 10,00/12,00 |
| | | 10 | 9,50/12,00 | 10,00/12,00 |
| | | 12 | 9,00/12,00 | ... |

Fuente: USDA-Market News Com., 2019

Precio más alto en mercado mayorista Miami
Mango Kent - USD/4-4.5kg





Precio en mercados mayoristas

| Origen | Variedad | Calibre | Unidad: US \$ / caja 40 lb (18 kg) | |
|--------|----------|---------|------------------------------------|---------------|
| | | | 8 marzo 2019 | 29 marzo 2019 |

Mercado Mayorista de Chicago

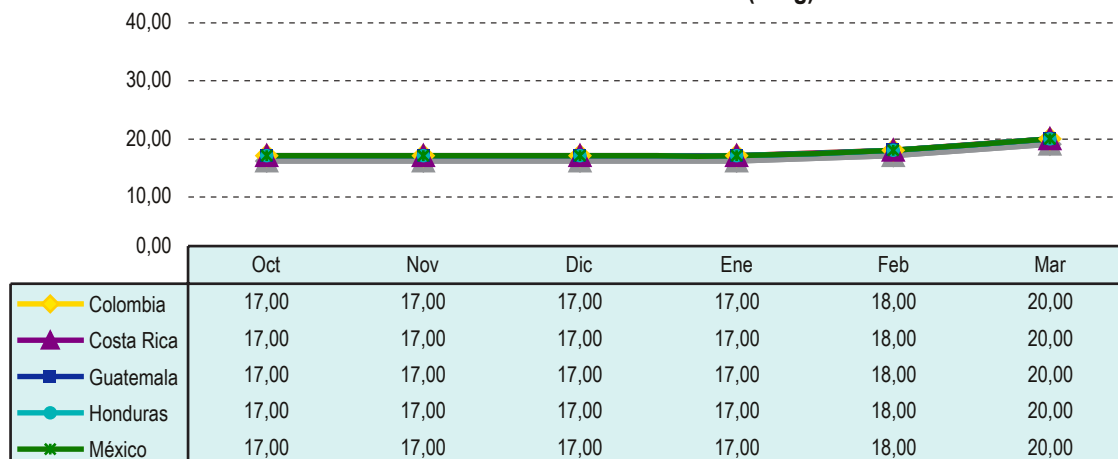
| | | | | |
|------------|-----|-----|-------------|--------------|
| Colombia | s/e | s/e | 18,00/20,00 | 18,00/20,00 |
| Costa Rica | s/e | s/e | 18,00/20,00 | 18,00/20,00 |
| Guatemala | s/e | s/e | 18,00/20,00 | 18,00/20,000 |
| Honduras | s/e | s/e | 18,00/20,00 | 18,00/20,00 |
| México | s/e | s/e | 18,00/20,00 | 18,00/20,00 |

Mercado Mayorista de Miami

| | | | | |
|----------------------|--------|-----|-------------|-------------|
| Colombia | Yellow | s/e | ... | 15,00/18,00 |
| Costa Rica | Green | s/e | 13,00/16,00 | 13,00/16,00 |
| República Dominicana | Green | s/e | 13,00/14,00 | ... |
| Ecuador | Yellow | s/e | 17,00/19,00 | 16,00/19,00 |
| Guatemala | Green | s/e | 14,00/16,00 | 13,00/16,00 |
| | Yellow | s/e | 17,00/20,00 | 16,00/20,00 |
| Honduras | Yellow | s/e | 17,00/19,00 | 16,00/19,00 |

s/e: sin especificar
Fuente: USDA-Market News Com., 2019

**Precio más alto en mercado mayorista Chicago
Banano - USD/40lb (18kg)**





Precio en mercados mayoristas

| Origen | Variedad | Calibre | Unidad: US \$ / caja 23 lb (10 kg) | |
|--------|----------|---------|------------------------------------|---------------|
| | | | 8 marzo 2019 | 29 marzo 2019 |

Mercado Mayorista de Los Angeles

| | | | | |
|------------|-----------------|---------|-------|-------|
| California | Globe Thorned | 12 | 20,00 | 24,00 |
| | Green | 18 | 20,00 | 24,00 |
| | | 24 | 20,00 | 18,00 |
| | Globe Thornless | med-lse | 36,00 | ... |
| | Green | lge-lse | ... | 32,00 |

Mercado Mayorista de Miami

| | | | | |
|------------|---------------|----|-------------|-------------|
| California | Globe Thorned | 18 | 46,00/48,00 | 46,00/48,00 |
| | Green | 24 | 37,00/39,00 | 37,00/39,00 |
| | | 30 | 46,00/48,00 | 46,00/48,00 |


Mercado Mayorista de San Francisco

| | | | | |
|------------|-----------------|---------|-------------|-------------|
| California | Globe Thorned | 18 | 28,50/30,50 | 24,50/26,50 |
| | | 24 | 28,50/30,50 | 24,50/26,50 |
| | Green | 30 | 28,50/30,50 | 22,50/26,50 |
| | | 36 | 24,00 | 20,00/22,00 |
| | Globe Thornless | med-lse | 42,50 | 42,50 |
| | Green | | | |

sml: small med: medium lge: large lse: suelto

Fuente: USDA-Market News Com., 2019

**Precio más alto de origen en California
Alcachofa Globe Thorned Green - USD/23lb (10kg)**



| | Oct | Nov | Dic | Ene | Feb | Mar |
|----------------------------|-------|-------|-------|-------|-------|-------|
| ● M. M. Los Ángeles (18) | 20,00 | 24,00 | 28,00 | 28,00 | 24,00 | 24,00 |
| * M. M. Miami (18) | 48,00 | 48,00 | 48,00 | 48,00 | 48,00 | 48,00 |
| ■ M. M. San Francisco (18) | 20,50 | 20,50 | 28,50 | 32,00 | 34,50 | 30,50 |



Precio en mercados mayoristas

| Origen | Variedad | Calibre | Unidad: US \$ / caja-sacos 25 lb (11 kg) | |
|---------------------------------------|-----------------------|------------|--|----------------------------|
| | | | Unidad: US \$ / caja-sacos 50 lb (23 kg) | |
| | | | 8 marzo 2019 | 29 marzo 2019 |
| Mercado: Mayorista de Miami | | | | |
| Canadá 25 lb | Red Globe Type | jbo | 14,00/16,00 | ... |
| Idaho-Oregon 25 lb | Red Globe Type | jbo | 13,00/16,00 | 15,00/20,00 |
| Washington 25 lb | Red Globe Type | jbo | ... | 15,00/20,00 |
| Idaho-Oregon 50 lb | Yellow Spanish Hybrid | jbo col | 16,00/20,00 ... | 20,00/25,00 22,00/26,00 |
| | Yellow Spanish Hybrid | jbo | 15,00/16,00 | 15,00/16,00 |
| México 50 lb | Blanco | jbo | 40,00/43,00 | 56,00/58,00 |
| | Yellow Grano | jbo | 16,00/20,00 | ... |
| Nevada 50 lb | Blanco | jbo | 43,00/45,00 | ... |
| | Yellow Hybrid | jbo | 16,00/20,00 | 20,00/25,00 |
| Washington 50 lb | Yellow Hybrid | jbo | ... | 22,00/25,00 |
| Mercado: Mayorista de New York | | | | |
| Canadá 25 lb | Red Globe Type | jbo | 12,00 | 20,00 |
| | | med | 10,00/11,00 | 15,00/16,00 |
| | | lge | 11,00 | 15,00/16,00 |
| Idaho 25 lb | Blanco Boilers | s/e | 22,00/24,00 | 22,00/24,00 |
| Idaho-Oregon 25 lb | Red Globe Type | jbo | 11,00/12,00 | ... |
| | | med | 11,00/12,00 | ... |
| New York 25 lb | White Boilers | s/e | 22,00 | 22,00 |
| | | jbo | 12,00/14,00 | 18,00/20,00 |
| | | med lge | 10,00/11,00 ... | 15,00/16,00 15,00/16,00 |
| Oregon 25 lb | Red Globe Type | jbo | 10,00 | ... |

sigue...



Cebolla
(continúa)

| Origen | Variedad | Calibre | Unidad: US \$ / caja-sacos 25 lb (11 kg) Unidad: US \$ / caja-sacos 50 lb (23 kg) | |
|------------------------------|-----------------------|-----------|--|---------------|
| | | | 8 marzo 2019 | 29 marzo 2019 |
| Washington 25 lb | Red Globe Type | jbo | 12,00/13,00 | 18,00/21,00 |
| California 50 lb | Yellow hybrid | jbo | ... | 22,00 |
| | | Col | ... | 23,00 |
| Canadá 50 lb | Yellow Globe Type | jbo | 14,00 | 18,00/20,00 |
| Idaho 50 lb | Blanco | jbo | 42,00/48,00 | ... |
| | Yellow Spanish Hybrid | jbo | 14,00/16,00 | 20,00/22,00 |
| Idaho-Oregon 50 lb | Yellow Spanish Hybrid | jbo | 15,00/16,00 | 20,00/22,00 |
| México 50 lb | Blanco | jbo | ... | 60,00/62,00 |
| New York 50 lb | Blanco | xjbo | 46,00 | ... |
| | Yellow Globe Type | lge | 14,00 | 18,00/20,00 |
| Oregon 50 lb | Blanco | xjbo | 50,00/52,00 | ... |
| Washington 50 lb | Blanco | jbo | 42,00 | ... |
| | | jbo | 14,00/16,00 | 20,00/23,00 |
| | | col | 15,00/16,00 | 22,00/24,00 |
| | | super col | ... | 24,00 |

col : colosal

jbo : jumbo


med : medium

lge : large

s/e : sin especificar

Fuente: USDA-Market News Com., 2019

**Precio más alto en mercado mayorista Miami
Cebolla Amarilla Grano - USD/50lb (23kg)**





Precio en mercados mayoristas

| Origen | Variedad | Calibre | Unidad: US \$ / caja 43 lb (19,5 kg) | |
|--------|----------|---------|--------------------------------------|---------------|
| | | | 8 marzo 2019 | 29 marzo 2019 |

Mercado: Mayorista de Los Angeles

| Origen | Variedad | Calibre | 8 marzo 2019 | 29 marzo 2019 |
|------------|----------|---------|--------------|---------------|
| California | Minneola | 40 | 15,00 | 15,00 |
| | | 48 | 31,50 | ... |
| | | 56 | 16,00 | 16,00 |
| | | 64 | ... | 28,00 |
| | | 80 | 28,00/30,00 | 28,00/30,00 |
| | | 100 | 18,50 | 18,50 |
| | | 125 | 18,00/21,00 | 18,00/21,00 |
| | | 150 | 15,50 | 15,50 |

Mercado: Mayorista de New York

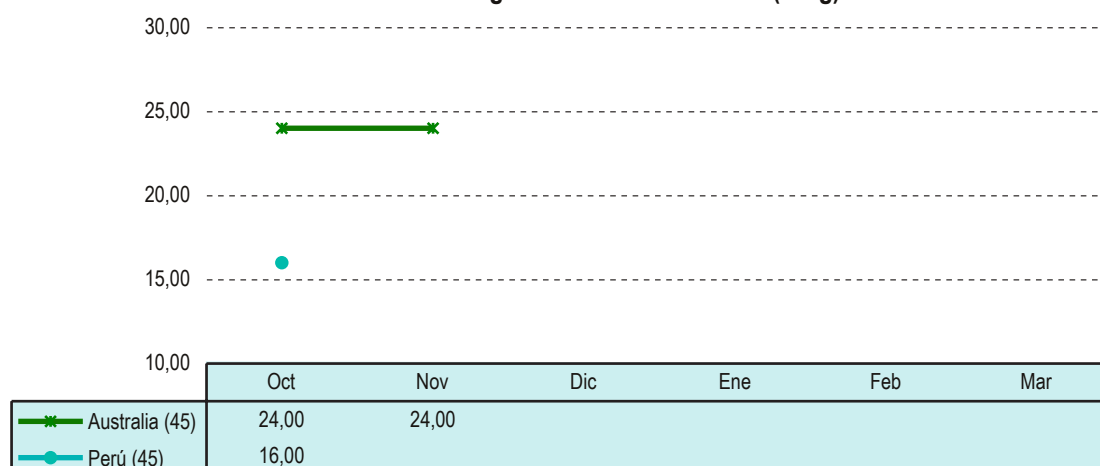
| Origen | Variedad | Calibre | 8 marzo 2019 | 29 marzo 2019 |
|------------|----------|---------|--------------|---------------|
| California | Minneola | 56 | 34,00/35,00 | 26,00/32,00 |
| | | 64 | ... | 28,00/30,00 |
| | | 80 | 30,00 | 28,00/34,00 |
| | | 100 | 26,00 | 20,00/34,00 |
| | | 120 | 22,00 | 22,00 |
| | | 150 | 20,00 | ... |

Mercado: Mayorista de Philadelphia

| Origen | Variedad | Calibre | 8 marzo 2019 | 29 marzo 2019 |
|------------|----------|---------|--------------|---------------|
| California | Minneola | 48 | 29,00/29,50 | ... |
| | | 80 | 34,00 | ... |

Fuente: USDA-Market News Com., 2019

**Precio más alto en mercado mayorista Los Ángeles
Tangelo Minneola - USD/43lb (20kg)**



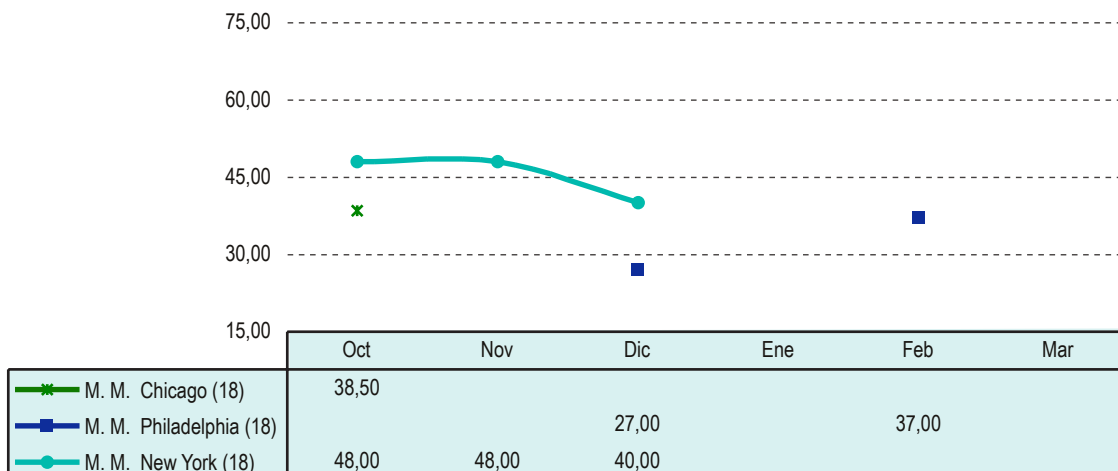


Precio en mercados mayoristas

| Origen | Variedad | Calibre | Unidad: US \$ / caja (1lir) | |
|---------------------------------------|---|---------|-----------------------------|---------------|
| | | | 8 marzo 2019 | 29 marzo 2019 |
| Mercado: Mayorista de Chicago | | | | |
| Florida | Morado | 20 | 33,00/35,00 | 33,00/35,00 |
| | | 22 | 33,00/35,00 | 33,00/35,00 |
| | | 25 | 33,00/35,00 | 33,00/35,00 |
| | | 32 | 33,00/35,00 | 33,00/35,00 |
| | | 36 | 33,00/35,00 | 33,00/35,00 |
| Mercado: Mayorista de New York | | | | |
| Florida | s/e | 24 | ... | 48,00 |
| | | 32 | ... | 48,00 |
| Nueva Zelanda | s/e | 22 | 36,00 | ... |
| | | 25 | 36,00 | ... |
| | | 28 | 36,00 | 42,00 |
| | | 30 | 36,00 | 42,00 |
| | | 33 | ... | 42,00 |
| 35 | ... | 42,00 | | |
| | Mercado: Mayorista de Philadelphia | | | |
| Florida | Morado | s/e | 30,00/35,00 | ... |
| | Yellow | s/e | 37,00 | ... |

s/e : sin especificar
Fuente: USDA-Market News Com., 2019

**Precio más alto de origen en Florida
Maracuyá - USD/1 lyr**





Precio en mercados mayoristas

| Origen | Variedad | Calibre | Unidad: US \$ / caja-sacos 38 lb (17 kg) | |
|--------|----------|---------|--|---------------|
| | | | 8 marzo 2019 | 29 marzo 2019 |

Mercado: Mayorista de Miami

| | | | | |
|------------|-----|-----|-------------|-------------|
| Arizona | s/e | 140 | 28,00/30,00 | 28,00/30,00 |
| | | 165 | 38,00/40,00 | ... |
| California | s/e | 95 | 38,00/40,00 | 38,00/40,00 |
| | | 140 | 38,00/40,00 | 38,00/40,00 |
| | | 165 | 35,00/40,00 | 35,00/40,00 |
| | | 200 | 35,00/38,00 | 35,00/38,00 |
| México | s/e | 115 | 32,00/38,00 | ... |
| | | 140 | 32,00/38,00 | ... |
| | | 165 | 36,00/38,00 | ... |

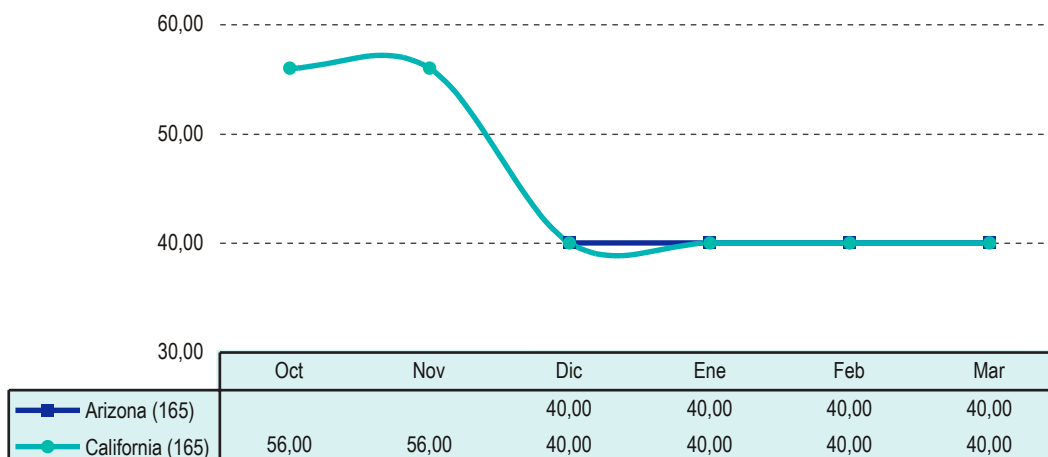
| Origen | Variedad | Calibre | Unidad: US \$ / caja-sacos 38 lb (17 kg) | |
|--------|----------|---------|--|---------------|
| | | | 8 marzo 2019 | 29 marzo 2019 |

Mercado: Mayorista de Rotterdam

| | | | | |
|--------|-----|-----|-------------|-----|
| Egipto | s/e | 88 | 14,05 | ... |
| | | 100 | 14,05 | ... |
| | | 125 | 14,05 | ... |
| España | s/e | 70 | 10,67/12,36 | ... |
| | | 80 | 8,43/12,92 | ... |
| | | 90 | 9,55/15,17 | ... |
| | | 100 | 10,67/16,29 | ... |
| | | 120 | 10,67/14,61 | ... |
| | | 140 | 10,11/12,36 | ... |
| | | 150 | 10,11 | ... |

s/e : sin especificar lge : large
Fuente: USDA-Market News Com., 2019

**Precio más alto en mercado mayorista Miami
Limón - USD/17kg**



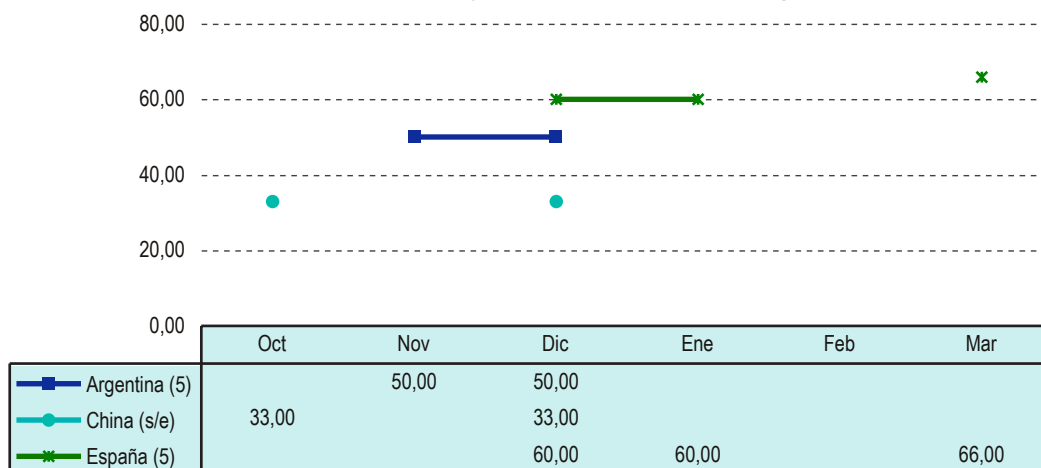


Precio en mercados mayoristas

| Origen | Variedad | Calibre | Unidad: US \$ / caja 30 lb (14 kg) | |
|--|-------------|-----------|------------------------------------|---------------|
| | | | 8 marzo 2019 | 29 marzo 2019 |
| Mercado: Mayorista de Los Ángeles | | | | |
| California | s/e | jbo | 45,00 | 45,00 |
| | | col | 63,00 | 63,00 |
| | | super jbo | 60,00 | 60,00 |
| | | super col | 66,00 | 66,00 |
| España | s/e | super col | 66,00 | 66,00 |
| Mercado: Mayorista de New York | | | | |
| Argentina | Blanco | 6 | ... | 60,00 |
| | Morado | 7 | 45,00 | 45,00 |
| California | Blanco | col | 80,00 | 80,00 |
| | | super col | 83,00 | 80,00 |
| España | Red Chilano | 6 | 65,00 | 40,00 |

col : colosal jbo : jumbo med : medium lge : large s/e : sin especificar
Fuente: USDA-Market News Com., 2019

**Precio más alto en mercado mayorista
Ajos Blancos - USD/30lb (14kg)**





Precio en mercados mayoristas

| Origen | Variedad | Calibre | Unidad: US \$ / caja-sacos 1 lb (0,45 kg) | |
|--------|----------|---------|---|---------------|
| | | | 8 marzo 2019 | 29 marzo 2019 |

Mercado: Mayorista de Miami

| | | | | |
|-----------|-----|-----|-----------|-----------|
| Guatemala | s/e | s/e | 4,00/5,00 | 4,00/5,00 |
| Perú | s/e | s/e | 4,00/5,00 | 4,00/5,00 |

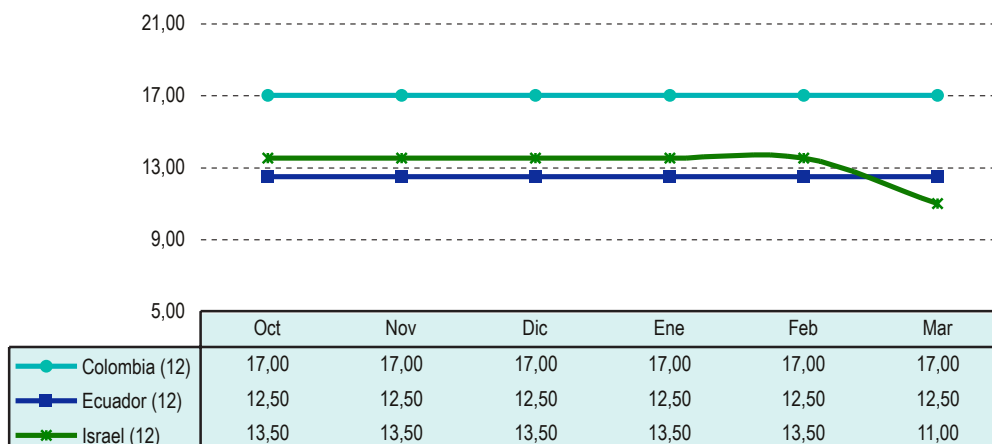
| Origen | Variedad | Calibre | Unidad: US \$ / caja-sacos 1 kg | |
|--------|----------|---------|---------------------------------|---------------|
| | | | 8 marzo 2019 | 29 marzo 2019 |

Mercado: Mayorista de New York

| | | | | |
|----------|-----|----|-------|-------|
| Colombia | s/e | 12 | 17,00 | 17,00 |
| Ecuador | s/e | 12 | 12,50 | 12,50 |
| Israel | s/e | 12 | 11,00 | 11,00 |

s/e : sin especificar
Fuente: USDA-Market News Com., 2019

**Precio más alto en mercado mayorista New York
Orégano - USD/1kg**





COTIZACIONES INTERNACIONALES de principales commodities agrarios

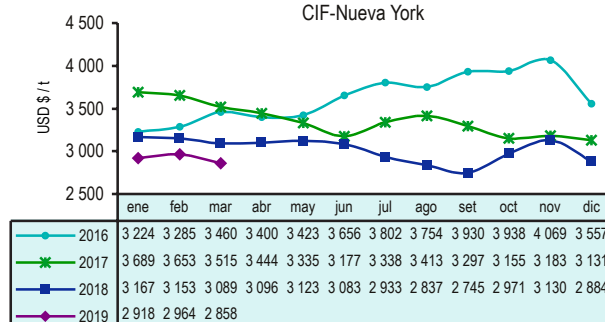
En el mes de marzo de 2019, en comparación con el mes anterior, los precios internacionales de los principales commodities agrarios en su mayoría registraron decrementos, entre ellos los precios del café, cacao, arroz, trigo, maíz amarillo, frijol de soya, aceite de soya y azúcar contrato N° 5, este comportamiento bajista se originó principalmente por la menor demanda global y perspectivas de una mayor producción en importantes países proveedores de estos commodities. Por otro lado, los precios del algodón y del azúcar contrato N° 16, fueron impulsados básicamente por la influencia de la visita del Presidente Xi Jinping a Europa, para cerrar importantes acuerdos comerciales y la incidencia del aumento del precio del petróleo.



Café

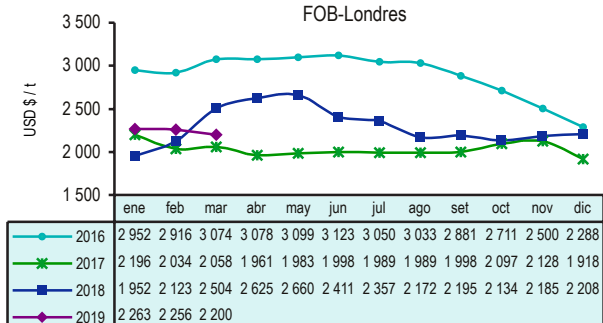
La contracción del precio del café en marzo de 2019 se debió a la abundante oferta de café en el mercado internacional, principalmente por parte de Brasil, Colombia y África; aunada a condiciones climáticas favorables suscitadas en Brasil, la influencia de la debilidad del real brasileño frente al dólar estadounidense. Además, según la Organización Internacional del Café, la producción mundial para el periodo 2018-2019 sería de 168,05 millones de sacos y el consumo de 164,99 millones, lo que significaría un excedente de 3,06 millones de sacos, y de ser así, este sería el segundo año de excedente de la oferta.

Café - Otros suaves Arábigos
CIF-Nueva York



Fuente: BCRP

Cacao grano
FOB-Londres



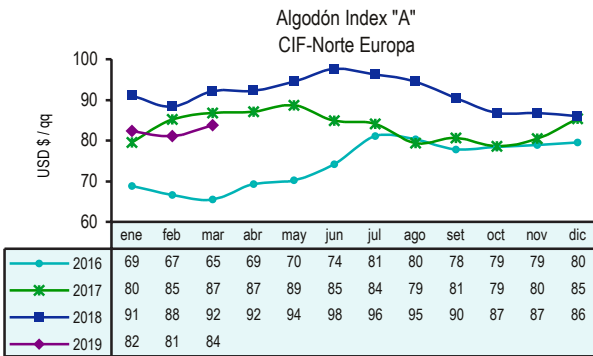
Fuente: ICCO

Cacao



Noticias de una mayor producción procedente de Colombia, el anuncio del Gobierno de Costa Rica con respecto a acciones para elevar la productividad y consolidar la cadena de cacao en dicho país, expectativas de una mayor producción en Ecuador para el año 2019 e incluso para los próximos años, la menor demanda global y el mayor número de ventas especulativas realizadas por los fondos de inversión, incidieron en la disminución del precio del cacao en el mes de marzo.

Algodón



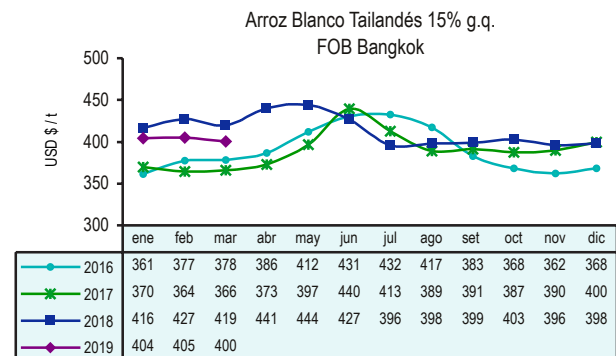
Fuente: ODEPA

El precio del algodón Index "A" en el mes de marzo, se incrementó a causa del anuncio del USDA con respecto a estimaciones de menores stocks a los esperados por parte de Estados Unidos para el periodo 2018-2019, el mayor número de compras especulativas realizadas por los inversionistas y la repercusión de la visita del presidente de China, Xi Jinping a Europa, la cual tuvo como finalidad el cerrar acuerdos comerciales relevantes para ambas partes.

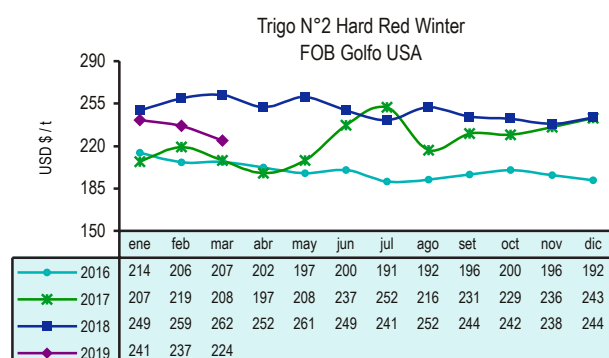


Arroz

La menor demanda por parte de los principales países importadores a nivel global, noticias de condiciones climáticas favorables acontecidas en las principales zonas productoras del cereal el Estados Unidos y el mayor número de ventas especulativas efectuadas por los fondos de inversión, se constituyeron como los principales factores bajistas del precio del arroz blanco tailandés (15% granos quebrados) en el mes de marzo del año en curso.



Fuente: ODEPA




Fuente: ODEPA

Trigo

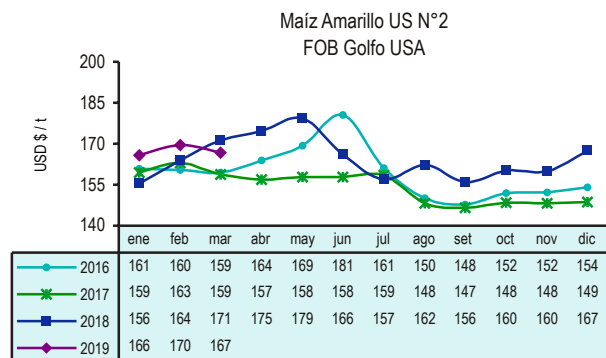


En marzo, el precio del trigo continuó su tendencia a la baja, situación atribuible a la firme oferta por parte de Ucrania, Argentina y Brasil, la lenta demanda a nivel global, previsiones de una mayor producción en Alemania para el 2019 y en Egipto para el periodo 2019-2020; así como, por el mayor número de ventas especulativas realizadas por los inversionistas, pero, el anuncio del sistema meteorológico de Australia, que señaló condiciones climáticas adversas por tercer año consecutivo en dicho país, evitó una mayor caída del precio del cereal.



Maíz

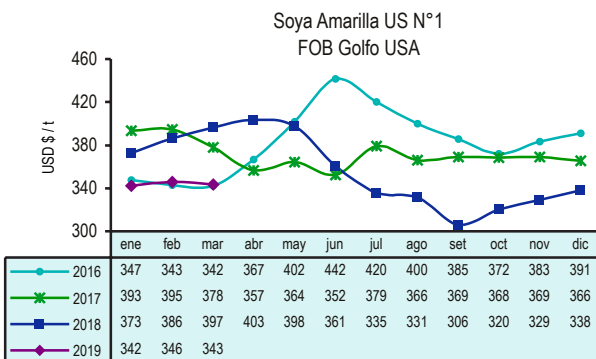
El precio del maíz US. N° 2 en el mes de marzo descendió como consecuencia de estimaciones de una mayor producción en Argentina, la menor frecuencia de compra por parte de los países importadores, perspectivas favorables para la cosecha en América del Sur, la firme oferta mundial, así como, por la incertidumbre en torno a los resultados de las negociaciones entre Estados Unidos y China; sin embargo, condiciones climáticas desfavorables suscitadas en importantes zonas productoras de Estados Unidos, limitaron un mayor decremento del precio del grano.



Fuente: FAO



Soya

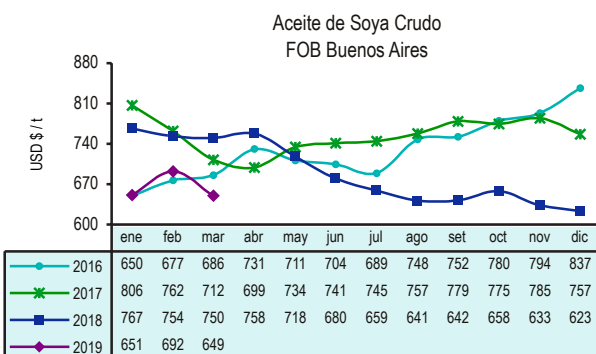


Fuente: FAO, ODEPA

Los precios del complejo soya (frijol de soya y aceite de soya) en el mes de marzo, retrocedieron en respuesta a la amplia oferta mundial, perspectivas favorables para la cosecha de la oleaginosa procedente de América del Sur, donde influyeron las condiciones climáticas propicias acontecidas en las principales zonas productoras, además destacó que Argentina está a punto de iniciar su cosecha, y esta podría presentar mejores rendimientos a los previstos por el mercado.

También fue un factor bajista la incertidumbre en torno a la próxima reunión entre el presidente de China, Xi Jinping, y su homónimo de Estados Unidos, Donald Trump, que se realizaría con el fin de dar solución a la disputa comercial entre ambos países. Es importante mencionar que la exportación agrícola más valiosa de Estados Unidos a China, es la soya, commodity que el mes analizado desde Estados Unidos, registró ventas mínimas con destino al país asiático.

Con respecto al mes anterior, en marzo del 2019; los precios del frijol de soya y del aceite de soya bajaron 0,8% y 6,2%, respectivamente. Y en referencia al mes de marzo del año 2018, ambos precios descendieron 13,4%.



Fuente: FAO, ODEPA

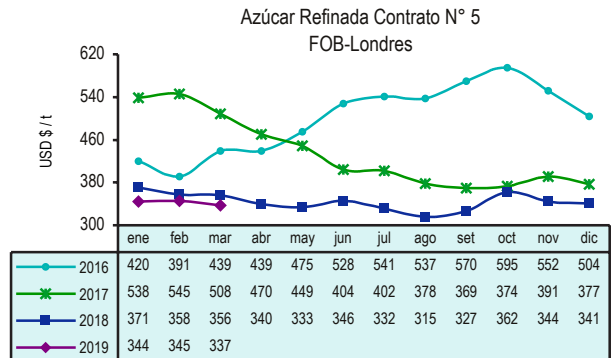


Azúcar

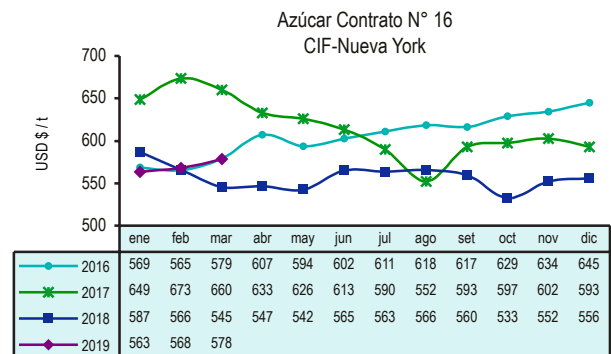
En marzo, el precio del azúcar contrato N° 5 disminuyó por la influencia de los amplios suministros del endulzante a nivel mundial, condiciones atmosféricas que presentan mejorías en Brasil (menores lluvias en el sur y en mayor medida en el norte), que sustentarían una próxima gran producción en dicho país; y la menor cotización del real brasileño frente al dólar estadounidense.

Mientras que el precio del azúcar contrato N° 16, mostró un alza que estuvo respaldada por el aumento de la demanda, la menor producción y una reducción del suministro de petróleo a nivel global. En este sentido, mencionaremos que el estancamiento político en Venezuela, está creando riesgos de nuevos ajustes en la oferta del crudo.

En comparación al mes anterior, en marzo del 2019, el precio del azúcar contrato N° 5 (blanca) bajó 2,3% y el del azúcar contrato N° 16 (rubia) subió 1,8%. Y en referencia a los valores alcanzados en marzo del 2018, el precio del azúcar contrato N° 5 (blanca) bajó 5,3%, mientras que el precio del azúcar contrato N° 16 (rubia) subió 6,1%.



Fuente: BCRP, ODEPA



Fuente: BCRP, ODEPA



PERÚ

Ministerio
de Agricultura y Riego

Dirección General de Seguimiento y
Evaluación de Políticas
DGESEP

Dirección de Estadística Agraria
DEA



Jr. Yauyos 258
Cercado de Lima. Lima 1- PERÚ



209 -8800 (anexo 4403)



siea@minagri.gob.pe



www.minagri.gob.pe
siea.minagri.gob.pe

