

Precios en MERCADOS INTERNACIONALES de Productos Agrarios

Mayo 2019



PERÚ

Ministerio
de Agricultura y Riego

**“Precios en MERCADOS INTERNACIONALES
de Productos Agrarios”**

REPÚBLICA DEL PERÚ

Martín Vizcarra Cornejo

Presidente Constitucional del Perú

MINISTERIO DE AGRICULTURA Y RIEGO

Fabiola Muñoz Doderó

Ministra

VICEMINISTERIO DE POLÍTICAS AGRARIAS

María Elena Rojas Junes

Viceministra

Dirección General de Seguimiento y Evaluación de Políticas

Alfredo León Aguilar

Director General

Dirección de Estadística Agraria

César Santisteban Pérez

Director

Autores:

Jackelin Mendieta

Raúl Cervera

Coordinador:

Juan Santa María

Diseño y diagramación digital:

Elva Castro Ballvé

Lima, Julio 2019



PRECIOS de principales productos en mercados mayoristas de Estados Unidos, Canadá y Europa

Esta publicación, brinda información de precios en mercados mayoristas de Estados Unidos, Canadá y Europa, para los principales productos de exportación agraria peruana, la cual servirá de orientación para realizar el seguimiento y evaluación de las tendencias del mercado, y apoyar la toma de decisiones de compra, en concordancia con las estacionalidades de productos y precios, entre otros factores.



Precio en mercados mayoristas

Origen	Variedad	Calibre	Unidad: US \$ / caja 18 lb (8 kg)	
			10 mayo 2019	24 mayo 2019
Mercado Mayorista de Los Angeles				
Chile	Black Seedless	xlge	...	28,00/30,00
	Crimson Seedless	jbo	...	24,00/26,00
		lge	...	22,00/25,00
	White Seedless Type	lge		29,00/32,00
xlge		...	42,00	
México	Flame Seedless	lge-xlge	...	35,00
Perú	Red Globe	jbo	...	20,00/24,00
Mercado Mayorista de New York				
Brasil	White Seedless Type	xlge	...	48,00
Chile	Autumn Royal	jbo	32,00/34,00	34,00
		lge	30,00	...
		xlge	30,00/35,00	30,00
	Black Seedleess	xlge	28,00	...
	Crimson Seedless	xlge	20,00/24,00	24,00/28,00
	Red Globe	xlge	18,00/22,00	20,00/22,00
	Red Seedless	xlge	24,00/28,00	24,00/26,00
	Thomson Seedless	xlge	35,00/42,00	45,00/46,00
	White Seedless Type	xlge	42,00/45,00	...

sigue...

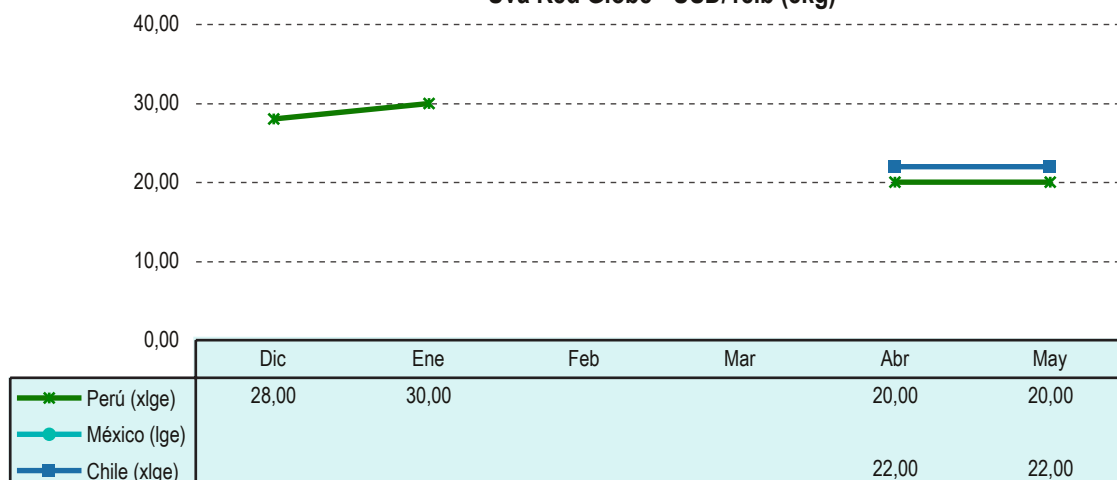


Uva
(continúa)

Origen	Variedad	Calibre	Unidad: US \$ / caja 18 lb (8 kg)	
			10 mayo 2019	24 mayo 2019
México	Flame Seedless	xlge	...	32,00
	Perlette	xlge	...	50,00/52,00
	White Seedless Type	xlge	...	48,00/54,00
Perú	Black Seedless	xlge	20,00/24,00	...
	Red Globe	xlge	18,00/20,00	16,00
	Red Seedless	xlge	24,00	...
	Sweet Celebration	xlge	28,00	...

jbo: jumbo sml: small med: medium lge: large xlge: extra large s/e: sin especificar
Fuente: USDA-Market News Com., 2019

**Precio más alto en mercado mayorista New York
Uva Red Globe - USD/18lb (8kg)**





Precio en mercados mayoristas

Origen	Variedad	Calibre	Unidad: US \$ / caja 11 libras (5 kg)		
			10 mayo 2019	24 mayo 2019	
Mercado Mayorista de Chicago					
California	Verde	std	32,00	...	
		lge	32,00	...	
Canadá	Verde	lge	...	27,00/30,00	
Michigan	Verde	sml	...	25,50/25,75	
		std	...	25,75/28,00	
		lge	...	25,75/28,00	
Perú	Blanco	lge	44,50	44,50/46,50	
		Verde	jbo	31,00/33,00	33,50/36,50
			std	29,00/33,00	26,00/32,00
			lge	31,00/33,00	27,00/32,00
			xlge	25,00	...
Washington	Verde	std	24,50/28,50	...	
		lge	28,50	...	
		xlge	32,00/32,50	28,50	
Mercado Mayorista de Miami					
México	Verde	jbo	19,00/24,00	...	
		std	20,00/29,00	...	
		lge	20,00/30,00	...	
Perú	Blanco	std	37,00/40,00	34,00/38,50	
		Verde	jbo	24,00/35,00	30,00/34,00
			std	22,00/32,00	27,00/30,00
			lge	23,00/32,00	27,00/31,00
Mercado Mayorista de New York					
Canadá	Verde	sml	...	26,00	
Idaho	Verde	lge	46,00/52,00	...	
México	Verde	jbo	24,00/32,00	32,00	
		std	20,00/22,00	...	
		lge	24,00/26,00	32,00	
		Morado	lge	...	38,00/40,00

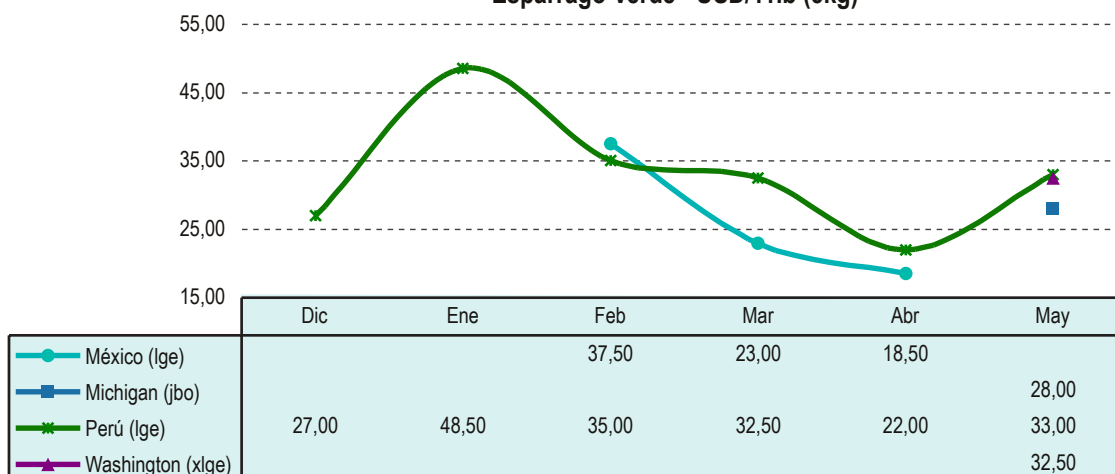
sigue...



Origen	Variedad	Calibre	Unidad: US \$ / caja 11 libras (5 kg)	
			10 mayo 2019	24 mayo 2019
Perú	Blanco	lge	...	50,00
	Verde	jbo	30,00/40,00	32,00/34,00
		std	20,00/30,00	26,00/30,00
		med	28,00/30,00	...
		lge	24,00/34,00	27,00/32,00
		xlge	26,00/28,00	28,00/30,00
Washington	Verde	jbo	34,00	34,00
		std	32,00	32,00/34,00
		lge	34,00	25,00/35,00
	Morado	lge	...	40,00

std : estándar jbo : jumbo med : medium lge : large xlge : extra large s/e : sin especificar
Fuente: USDA-Market News Com., 2019

**Precio más alto en mercado mayorista Chicago
Espárrago Verde - USD/11lb (5kg)**





Precio en mercados mayoristas

Origen	Variedad	Calibre	Unidad: US \$ / caja 20 lb (2 lyr) (9 kg)	
			10 mayo 2019	24 mayo 2019

Mercado Mayorista de New York

Rep. Dominicana	Various Greenskin varieties	14	40,00	...
		16	...	40,00
		18	40,00/42,00	40,00/42,00
		20	40,00/42,00	42,00/46,00
		24	...	44,00/48,00

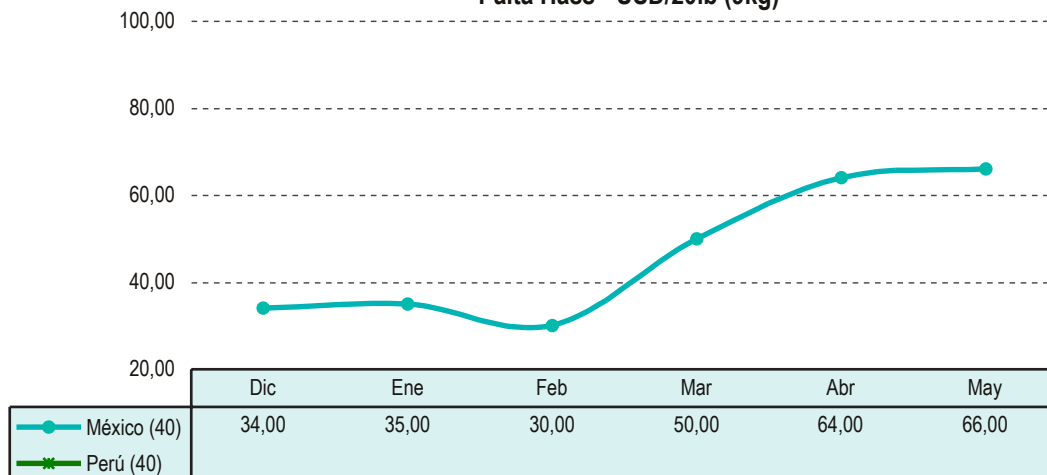
México	Hass	32	44,00/55,00	60,00/65,00
		36	40,00/56,00	62,00/66,00
		40	40,00/55,00	60,00/66,00
		48	48,00/56,00	60,00/68,00
		60	...	48,00

Mercado Mayorista de Los Angeles

California	Hass	40	...	55,00/60,00
		48	...	55,00/60,00
México	Hass	48	...	55,00/60,00
		60	...	50,00/53,00
		84	...	38,00/42,00

Fuente: USDA-Market News Com., 2019

**Precio más alto en mercado mayorista New York
 Palta Hass - USD/20lb (9kg)**





Precio en mercados mayoristas

Origen	Variedad	Calibre	Unidad: US \$ / caja sacos 5 lb (2 kg)	
			10 mayo 2019	24 mayo 2019

Mercado Mayorista de Los Ángeles

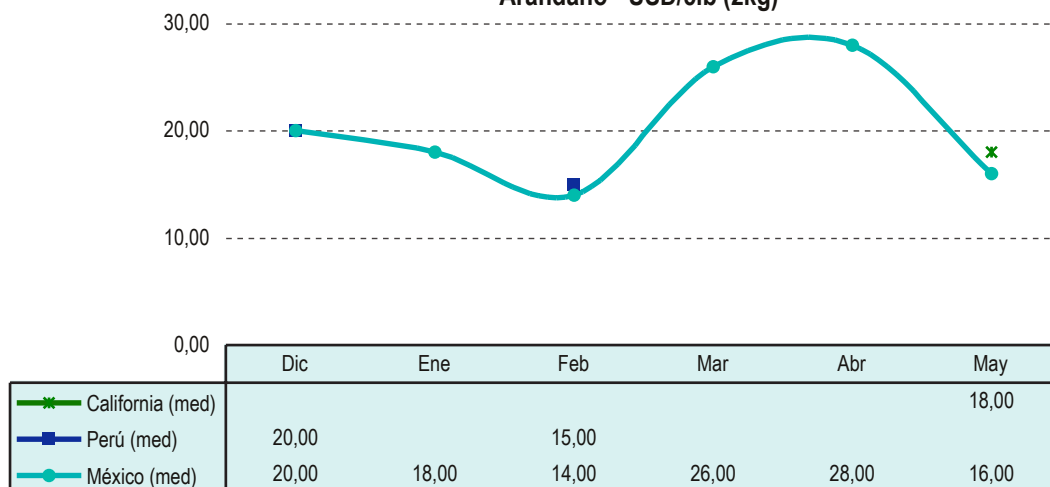
California 5lb	s/e	med-lge	...	14,00/18,00
México 5lb	s/e	med-lge	...	12,00/16,00

Mercado Mayorista de Miami

Florida 5 lb	s/e	lge	16,00/18,00	18,00/21,00
Georgia 5 lb	s/e	lge	...	21,00/22,00

std : estándar jbo : jumbo med : medium lge : large xlge : extra large s/e : sin especificar
Fuente: USDA-Market News Com., 2019

**Precio más alto en mercado mayorista Los Ángeles
Arándano - USD/5lb (2kg)**





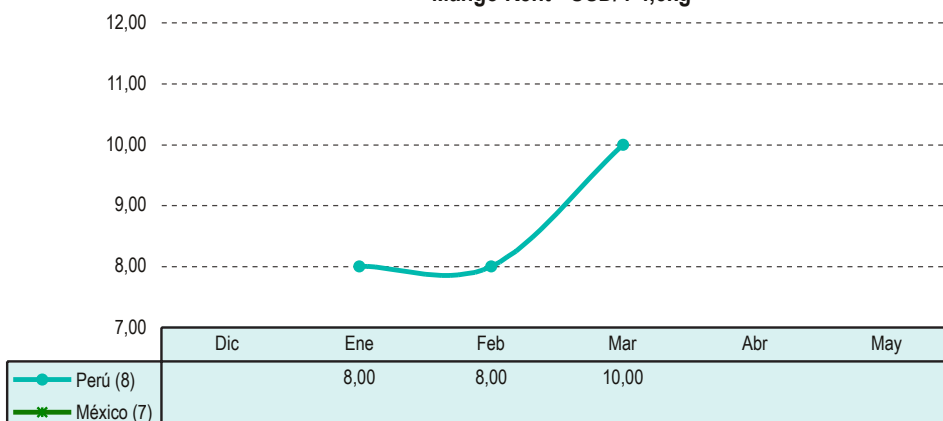
Precio en mercados mayoristas

Origen	Variedad	Calibre	Unidad: US \$ / caja 4-4,5 kg (1 lyr)	
			10 mayo 2019	24 mayo 2019
Mercado Mayorista de Miami				
Costa Rica	Tommy Atkins	6	7,00/9,00	...
		7	7,00/9,00	...
		10	7,00/9,00	...
Rep. Dominicana	s/e	12	9,00/12,00	8,00/9,00
Guatemala	Tommy Atkins	6	...	7,00/8,00
		7	...	7,00/8,00
		8	7,00/9,00	7,00/8,00
		9	7,00/9,00	7,00/8,00
Haiti	Francis	8	6,00/10,00	6,00/8,00
		9	6,00/10,00	6,00/8,00
		10	6,00/10,00	6,00/8,00
		12	6,00/10,00	6,00/8,00
México	Ataulfo	14	7,00/9,00	...
		15	7,00/9,00	...
	Tommy Atkins	6	7,00/9,00	6,00/8,00
		7	...	6,00/8,00
		Mercado Mayorista de New York		
Guatemala	Tommy Atkins	8	6,00/8,00	...
		9	5,50/7,00	...
Haití	Francis	9	6,50/7,00	...
México	Ataulfo	12	8,00/11,00	...
		14	7,00/10,00	6,00/7,00
		16	6,00/9,00	6,00/7,00
		18	5,00/8,00	5,50/7,00
		20	7,00/8,00	...
	Haden	8	6,00/7,00	...
		9	6,00/7,00	...
	Tommy Atkins	6	8,00/9,00	6,00/7,00
		7	6,00/9,00	6,00/7,00
		8	5,00/9,00	5,50/7,00
9		6,00/7,00	6,00/7,00	
10		5,00/7,00	5,00/6,00	
12	5,00/7,00	...		

Fuente: USDA-Market News Com., 2019



Precio más alto en mercado mayorista Miami
Mango Kent - USD/4-4,5kg





Precio en mercados mayoristas

Origen	Variedad	Calibre	Unidad: US \$ / caja 40 lb (18 kg)	
			10 mayo 2019	24 mayo 2019

Mercado Mayorista de Chicago

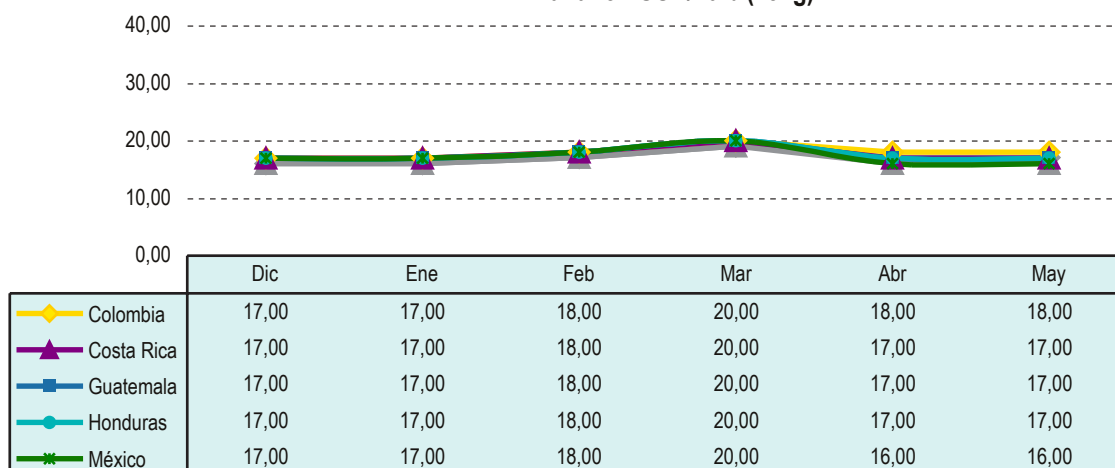
Colombia	s/e	s/e	16,00/18,00	16,00/18,00
Costa Rica	s/e	s/e	16,00/17,00	16,00/17,00
Guatemala	s/e	s/e	16,00/17,00	16,00/17,00
Honduras	s/e	s/e	16,00/17,00	16,00/17,00
México	s/e	s/e	16,00	16,00

Mercado Mayorista de Miami

Colombia	Yellow	s/e	13,00/16,00	13,00/16,00
Costa Rica	Green	s/e	11,00/13,00	11,00/13,00
Ecuador	Yellow	s/e	14,00/16,00	14,00/16,00
Guatemala	Green	s/e	11,00/14,00	11,00/14,00
Guatemala	Yellow	s/e	15,00/17,00	15,00/17,00
Honduras	Yellow	s/e	14,00/16,00	14,00/16,00

s/e: sin especificar
Fuente: USDA-Market News Com., 2019

**Precio más alto en mercado mayorista Chicago
Banano - USD/40lb (18kg)**





Precio en mercados mayoristas

Origen	Variedad	Calibre	Unidad: US \$ / caja 23 lb (10 kg)	
			10 mayo 2019	24 mayo 2019

Mercado Mayorista de Los Angeles

California	Globe Thorned	12	24,00	24,00/35,00
	Green	18	24,00	24,00/35,00
		24	24,00	24,00/35,00
		med-lse	60,00	60,00
	Globe Thornless	med-lse	60,00	60,00
	Green	lge-lse	58,00	58,00

Mercado Mayorista de Miami

California	Globe Thorned	12	34,00/36,00	34,00/36,00
	Green	15	46,00/48,00	46,00/48,00

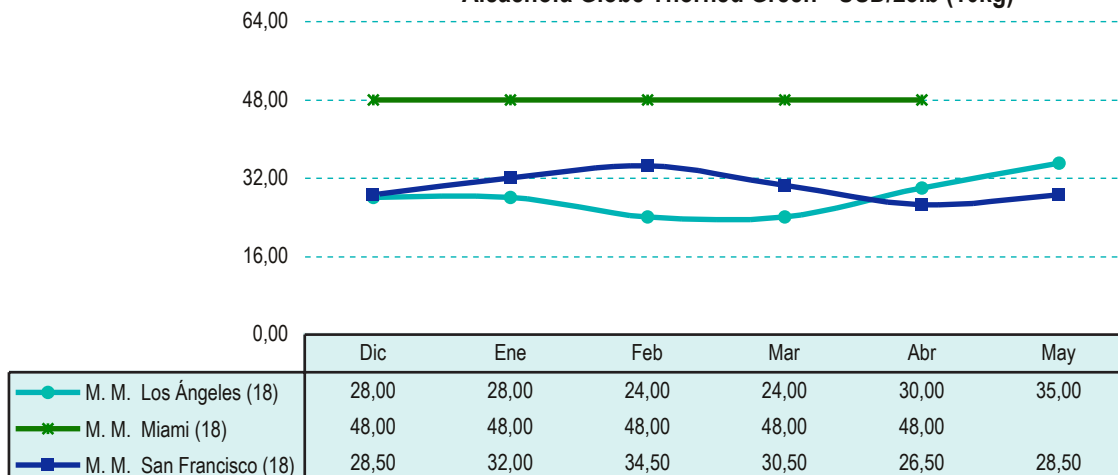
Mercado Mayorista de San Francisco

California	Globe Thorned	18	24,50/28,50	26,00/28,00
	Green	24	24,50/28,50	26,50/32,00
		30	22,50/24,50	22,50/32,00
		36	20,00/22,00	20,50/32,00

sml: small med: medium lge: large lse: suelto

Fuente: USDA-Market News Com., 2019

**Precio más alto de origen en California
Alcachofa Globe Thorned Green - USD/23lb (10kg)**





Precio en mercados mayoristas

Origen	Variedad	Calibre	Unidad: US \$ / caja-sacos 25 lb (11 kg) Unidad: US \$ / caja-sacos 50 lb (23 kg)	
			10 mayo 2019	24 mayo 2019
Mercado: Mayorista de Miami				
Idaho-Oregon 25 lb	Red Globe Type	jbo	19,00/20,00	19,00/20,00
Texas 25 lb	Red Globe Type	jbo	19,00/20,00	19,00/20,00
Canadá 25 lb	Yellow Globe Type	jbo	22,00	...
Chile 50 lb	Blanco	jbo	44,00/45,00	44,00/45,00
	Yellow Grano	jbo	17,00/18,00	17,00/18,00
Idaho-Oregon 50 lb	Yellow Spanish Hybrid	jbo	18,00/23,00	18,00/22,00
México 50 lb	Blanco	jbo	48,00/50,00	48,00/50,00
Nevada 50 lb	Yellow Hybrid	jbo	18,00/23,00	18,00/22,00
Texas 50 lb	Yellow Grano	jbo	18,00/23,00	18,00/22,00
		col	22,00/24,00	...
Mercado: Mayorista de New York				
California 25 lb	Red Globe Type	jbo	17,00/21,00	...
		col	...	17,00/18,00
		lge	17,00/20,00	17,00
Idaho 25 lb	Blanco Boilers	s/e	22,00/24,00	22,00/24,00
México 25 lb	Red Globe Type	jbo	17,00/18,00	17,00/18,00
New York 25 lb	White Boilers	s/e	22,00	22,00
		lge	18,00	...
Oregon 25 lb	Red Globe Type	jbo	17,00/20,00	17,00/18,00
Texas 25 lb	Red Globe Type	jbo	17,00/20,00	18,00/20,00
Washington 25 lb	Red Globe Type	jbo	17,00/18,00	...
California 50 lb	Yellow hybrid	jbo	17,00/18,00	...
		col	18,00/20,00	...


sigue...



Origen	Variedad	Calibre	Unidad: US \$ / caja-sacos 25 lb (11 kg) Unidad: US \$ / caja-sacos 50 lb (23 kg)	
			10 mayo 2019	24 mayo 2019
Canadá 50 lb	Yellow Globe Type	jbo	17,00/18,00	...
		med	17,00/18,00	17,00/18,00
Chile 50 lb	Yellow grano	jbo	17,00/18,00	...
		col	17,00/18,00	...
Idaho 50 lb	Yellow Spanish Hybrid	jbo	17,00/18,00	...
Idaho-Oregon 50 lb	Yellow Spanish Hybrid	jbo	17,00/19,00	15,00/16,00
		col	16,00/21,00	15,00/17,00
México 50 lb	Blanco	jbo	48,00/60,00	...
		xjbo	...	22,00/30,00
Oregon 50 lb	Yellow Hybrid	jbo	17,00/19,00	15,00/16,00
		col	20,00	...
Texas 50 lb	Blanco	col	55,00/62,00	...
Washington 50 lb	Blanco	xjbo	...	20,00
		Yellow Hybrid	jbo	17,00/19,00
		col	17,00/19,00	...

col : colosal jbo : jumbo med : medium lge : large s/e : sin especificar
Fuente: USDA-Market News Com., 2019

**Precio más alto en mercado mayorista Miami
Cebolla Amarilla Grano - USD/50lb (23kg)**



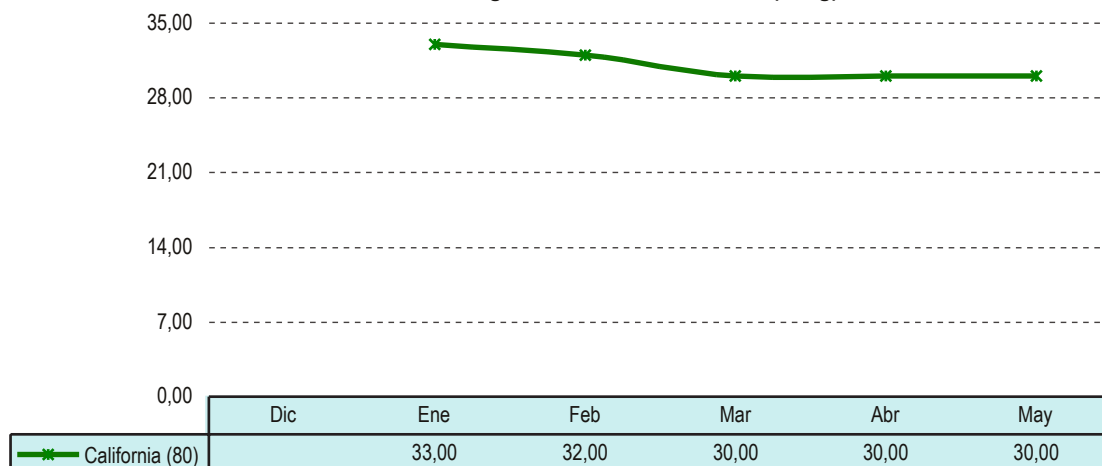


Precio en mercados mayoristas

Origen	Variedad	Calibre	Unidad: US \$ / caja 43 lb (19,5 kg)	
			10 mayo 2019	24 mayo 2019
Mercado: Mayorista de Los Angeles				
California	Minneola	56	...	23,00
		64	...	23,00
		80	...	28,00/30,00
		100	...	18,50
		125	...	18,00/21,00
		150	...	15,50
Mercado: Mayorista de New York				
California	Minneola	64	28,00	...
		100	18,00/19,00	18,00
		120	18,00	...
		150	16,00	...
Mercado: Mayorista de Philadelphia				
California	Minneola	80	...	32,00/34,00

Fuente: USDA-Market News Com., 2019

**Precio más alto en mercado mayorista Los Angeles
Tangelo Minneola - USD/43lb (20kg)**



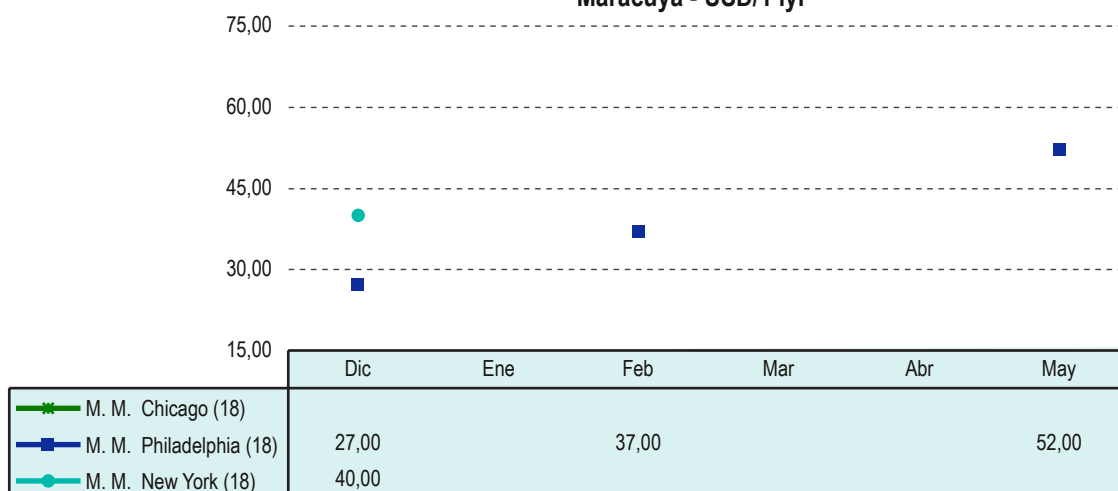


Precio en mercados mayoristas

Origen	Variedad	Calibre	Unidad: US \$ / caja (11yr)	
			10 mayo 2019	24 mayo 2019
Mercado: Mayorista de Chicago				
Florida	Morado	22	...	46,00
		25	...	46,00
		30	...	46,00
		40	45,00	45,00
Mercado: Mayorista de New York				
Florida	s/e	25	50,00	50,00
		28	50,00	50,00
		32	50,00	50,00
		36	...	50,00
		35	38,00	48,00/50,00
Mercado: Mayorista de Philadelphia				
Florida	s/e	12	...	46,00
		18	52,00	...
		22	...	46,00
		25	50,00	...
		36	52,00	...

s/e : sin especificar
Fuente: USDA-Market News Com., 2019

Precio más alto de origen en Florida
Maracuyá - USD/1 lyr





Precio en mercados mayoristas

Origen	Variedad	Calibre	Unidad: US \$ / caja-sacos 38 lb (17 kg)	
			10 mayo 2019	24 mayo 2019

Mercado: Mayorista de Miami

California	s/e	95	28,00/33,00	28,00/33,00
		140	30,00/34,00	30,00/34,00
		165	30,00/34,00	30,00/34,00
		200	30,00/34,00	30,00/34,00

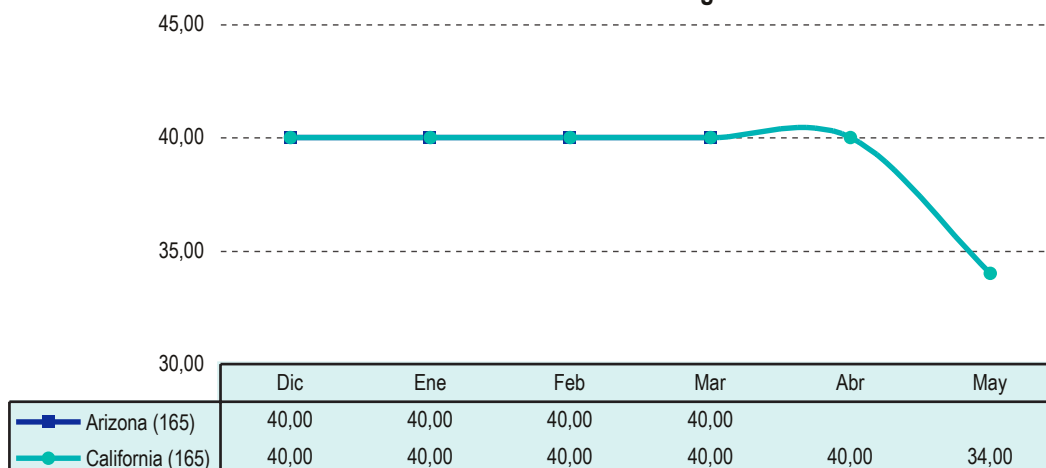
Origen	Variedad	Calibre	Unidad: US \$ / caja-sacos 38 lb (17 kg)	
			10 mayo 2019	24 mayo 2019

Mercado: Mayorista de Rotterdam

South Africa	s/e	54	20.44/21.58	...
		63	22.72	...
		75	22.72/23.85	...
		88	23.85/24.99	...
España	s/e	60	17.60	...
		70	17.60/19.88	...
		80	15.90	...
		90	15.90/21.01	...
		100	20.44/21.86	...
		120	20.44/21.58	...
		140	19.88	...

s/e : sin especificar lge : large
 Fuente: USDA-Market News Com., 2019

Precio más alto en mercado mayorista Miami
 Limón - USD/17kg



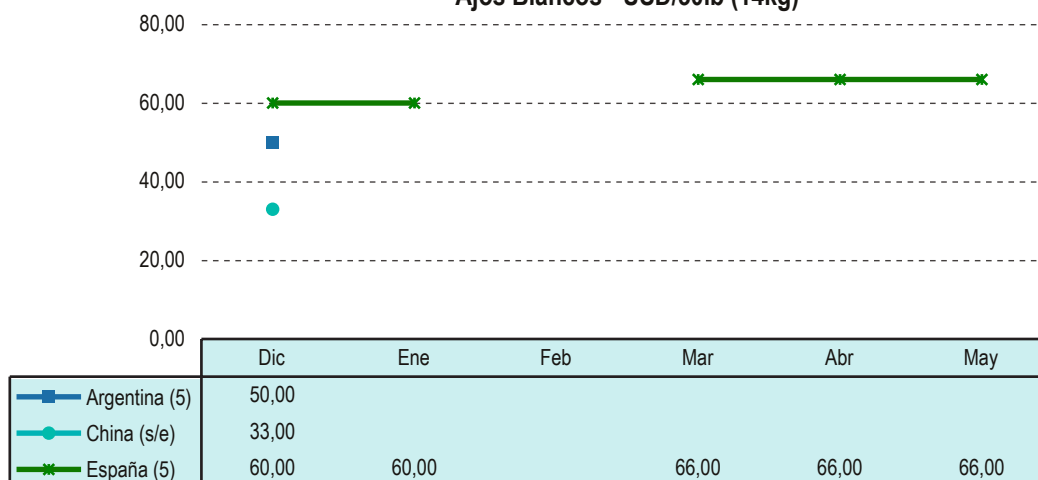


Precio en mercados mayoristas

Origen	Variedad	Calibre	Unidad: US \$ / caja 30 lb (14 kg)	
			10 mayo 2019	24 mayo 2019
Mercado: Mayorista de Los Ángeles				
California	s/e	jbo	45,00	45,00
		col	63,00	63,00
		super jbo	60,00	60,00
		super col	66,00	66,00
España	Blanco	super col	66,00	66,00
Mercado: Mayorista de New York				
Argentina	Blanco	6	25,00	...
		7	60,00	60,00
California	Blanco	col	80,00	80,00
		super col	83,00	83,00/85,00
España	Blanco	6	40,00	...

col : colosal jbo : jumbo med : medium lge : large s/e : sin especificar
Fuente: USDA-Market News Com., 2019

**Precio más alto en mercado mayorista
Ajos Blancos - USD/30lb (14kg)**





Precio en mercados mayoristas

Origen	Variedad	Calibre	Unidad: US \$ / caja-sacos 1 lb (0,45 kg)	
			10 mayo 2019	24 mayo 2019

Mercado: Mayorista de Miami

Guatemala	s/e	s/e	4,00/5,00	4,00/5,00
Perú	s/e	s/e	4,00/5,00	4,00/5,00

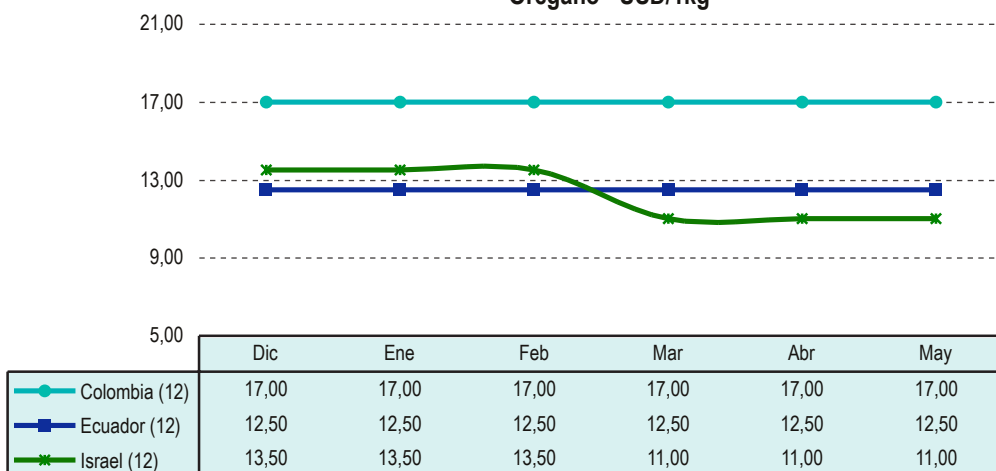
Origen	Variedad	Calibre	Unidad: US \$ / caja-sacos 1 kg	
			10 mayo 2019	24 mayo 2019

Mercado: Mayorista de New York

Colombia	s/e	12	17,00	17,00
Ecuador	s/e	12	12,50	12,50
Israel	s/e	12	11,00	11,00

s/e : sin especificar
Fuente: USDA-Market News Com., 2019

**Precio más alto en mercado mayorista New York
Orégano - USD/1kg**





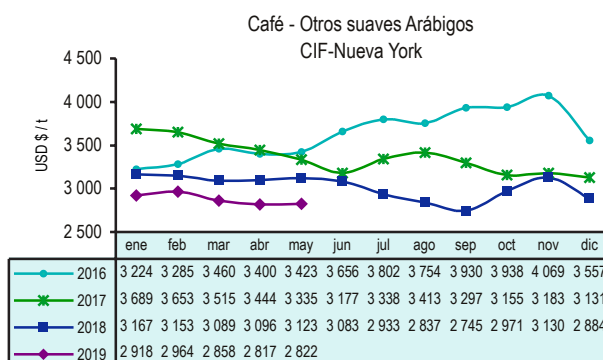
COTIZACIONES INTERNACIONALES de principales commodities agrarios

En mayo de 2019, en comparación con el mes anterior, los precios internacionales de los principales commodities agrarios (cacao, algodón, arroz, trigo, frijol de soya, azúcar contrato N° 5 y azúcar contrato N° 16) disminuyeron a causa de la menor demanda global y la incidencia del anuncio del presidente de los Estados Unidos, Donald Trump, con respecto a su intención de gravar con aranceles a importaciones provenientes de China y México. Por otro lado, los precios del café, maíz amarillo y del aceite de soya, fueron impulsados por el clima adverso suscitado en las principales zonas productoras y la firme demanda por parte de los países importadores.

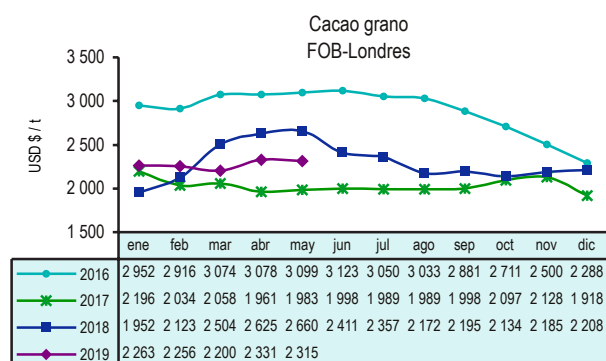


Café

A pesar de pronósticos de que el periodo 2018-2019 sería el segundo año consecutivo de excedente para este commodity, el precio del café en mayo se incrementó, debido básicamente a la firme demanda por parte de los países importadores, además del mal tiempo que estaría teniendo efectos negativos en la nueva cosecha procedente de Brasil y el fortalecimiento del real brasileño en la segunda mitad del mes de mayo. Asimismo, se prevé que la producción mundial de café será de 168,05 millones de sacos en el año cafetero 2018-2019, lo cual significaría 1,5% más que en el periodo 2017-2018.



Fuente: BCRP



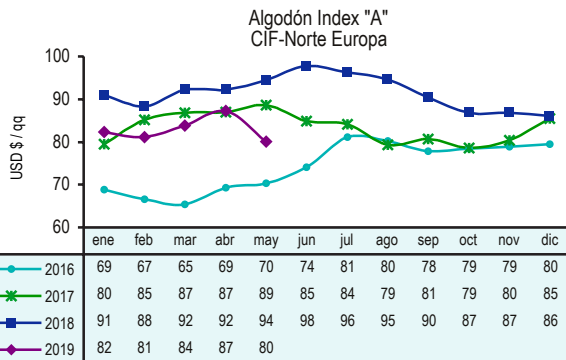
Fuente: ICCO

Cacao



La contracción del precio del cacao en el mes de mayo, se originó por la influencia de noticias en torno a que Indonesia plantea la posibilidad de un programa nacional para impulsar la producción de granos para el año 2024, así como, por perspectivas de una demanda menor a la esperada por el mercado procedente de Asia, especialmente de parte de China. Según la ICCO habrá un excedente de 39,000 toneladas del grano para el periodo 2018-2019, a pesar de la enfermedad del virus del tallo inflamado, que afectó a gran parte de la cosecha de Ghana (un productor importante a nivel mundial).

Algodón



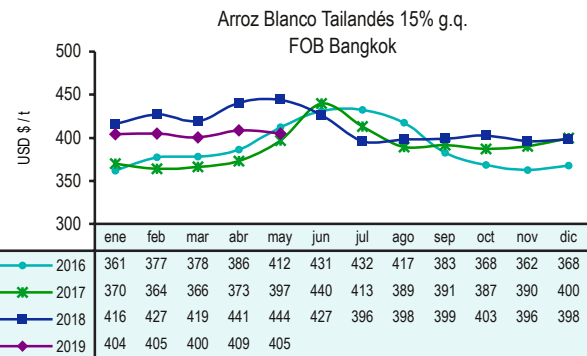
Fuente: ODEPA

La menor demanda a nivel mundial, la fortaleza del dólar estadounidense frente a otras monedas y la influencia de la baja del precio del petróleo, fueron los principales factores bajistas del precio del algodón Index "A" en el mes de mayo. Asimismo, se dio a conocer que China comenzaría en mayo las subastas semanales de algodón de reserva, las cuales durarían hasta finales de septiembre, la cantidad será de 10,000 TM por día, lo que es menor que en años anteriores.



Arroz

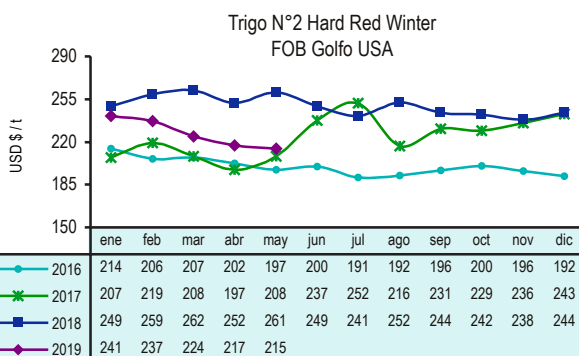
La baja del precio del arroz blanco tailandés (15% granos quebrados) en el mes de mayo aconteció en medio de la menor demanda a nivel global, ventas especulativas realizadas por los fondos de inversión, la incidencia del fortalecimiento del dólar estadounidense y pronósticos de condiciones climáticas favorables para las principales zonas productoras del cereal en norteamérica.



Fuente: ODEPA




Trigo



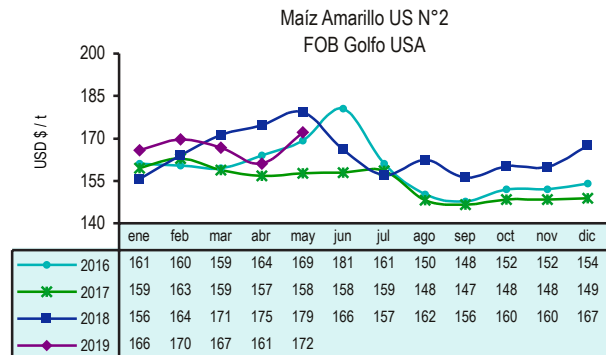
Fuente: ODEPA

En mayo, el precio del trigo se contrajo por la preocupación generada en torno a las exportaciones generales de los Estados Unidos, después de que el presidente anunciara que elevaría los aranceles a los productos chinos, a dicho escenario se sumó, la firme oferta a nivel global, pronósticos de condiciones climáticas favorables para las principales zonas productoras en Norteamérica, el mayor número de ventas especulativas realizadas por los fondos de inversión y la menor demanda por parte de los países importadores.



Maíz

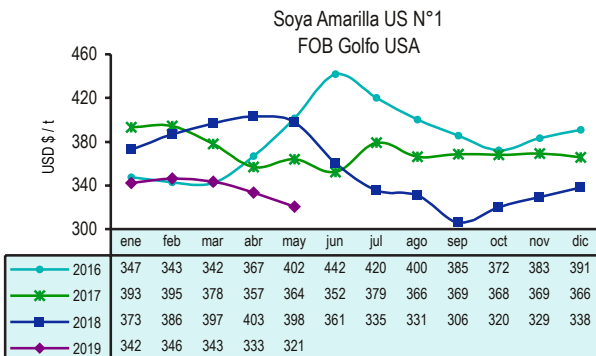
El precio del maíz US. N° 2 en el mes de mayo subió 6,9%, situación atribuible a la preocupación generada en torno al retraso en la siembra del grano en gran parte del medio oeste de los Estados Unidos, debido a las lluvias suscitadas en la mencionada zona que afectaría las perspectivas de los rendimientos; sin embargo, el aumento fue contenido por las nuevas tensiones comerciales entre Washington y Pekín, que disiparon algunas esperanzas con respecto a que se podría llegar a un acuerdo, que impulsaría a los Estados Unidos por exportaciones de granos a China.



Fuente: FAO



Soya



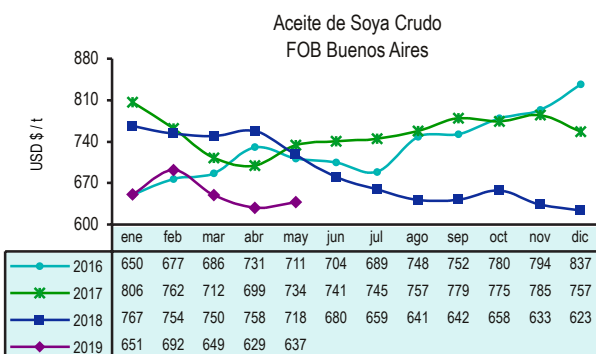
Fuente: FAO, ODEPA

El precio del frijol de soya registró un descenso, que se explicó por expectativas de una mayor producción procedente de Estados Unidos y la desaceleración de la demanda por parte de China (el principal comprador), aunada a la menor frecuencia de compra por parte de los países importadores. En este sentido, las preocupaciones sobre las relaciones comerciales entre Estados Unidos y China continuaron afectando a los mercados agrícolas en general.

El mercado de soya, se vio afectado además por el anuncio del gobierno de China, de un aumento en la tasa de aranceles adicionales impuestos a algunos de los productos importados de los Estados Unidos, que registró a partir del 1 de junio.

Por otro lado, el precio del aceite de soya se incrementó como resultado de compras especulativas realizadas por los inversionistas.

Con respecto al mes anterior, en mayo del 2019; el precio del frijol de soya bajó 3,7% y el del aceite de soya aumentó 1,4%. Y en referencia al mes de mayo del año 2018, ambos precios descendieron 19,3% y 11,2%, respectivamente.



Fuente: FAO, ODEPA

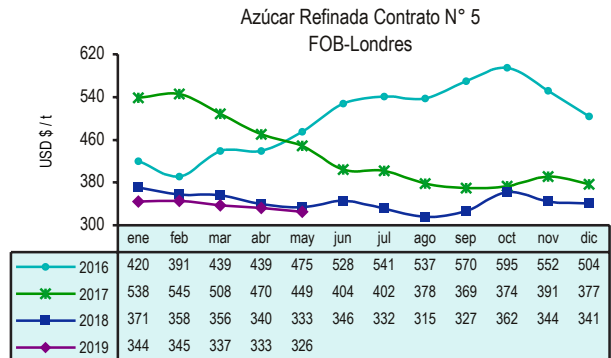


Azúcar

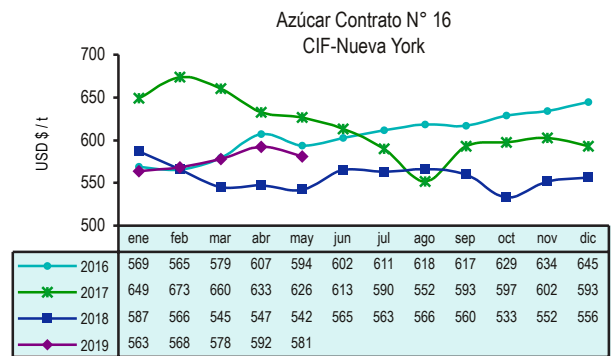
En mayo, los precios del azúcar contrato N° 5 y del azúcar contrato N° 16 descendieron, como consecuencia de la incidencia de la disminución del precio de petróleo y el incremento en la cotización del dólar estadounidense.

También se constituyó como factor bajista de los precios del endulzante, noticias con respecto a una mayor producción procedente de El Salvador, donde el Consejo Salvadoreño de la Agroindustria Azucarera (CONSAA), indicó que se ha registrado la producción más alta en los últimos seis años, al alcanzar una zafra para el periodo 2018-2019, de 17,1 millones de quintales de azúcar, lo cual significaría 5% más que los 16,4 millones de quintales registrados en la cosecha previa. En este punto cabe señalar que El Salvador, es el segundo exportador de azúcar en Centroamérica.

En comparación al mes anterior, en mayo del 2019, los precios del azúcar contrato N° 5 (blanca) y del azúcar contrato N° 16 (rubia) disminuyeron 2,1% y 1,9%, respectivamente. Y en referencia a los valores alcanzados en mayo del 2018, el precio del azúcar contrato N° 5 (blanca) bajó 2,3%, mientras que el precio del azúcar contrato N° 16 (rubia) subió 7,1%.



Fuente: BCRP, ODEPA



Fuente: BCRP, ODEPA



PERÚ

Ministerio
de Agricultura y Riego

Dirección General de Seguimiento y
Evaluación de Políticas
DGESEP

Dirección de Estadística Agraria
DEA



Jr. Yauyos 258
Cercado de Lima. Lima 1- PERÚ



209 -8800 (anexo 4403)



siea@minagri.gob.pe



www.minagri.gob.pe
siea.minagri.gob.pe

